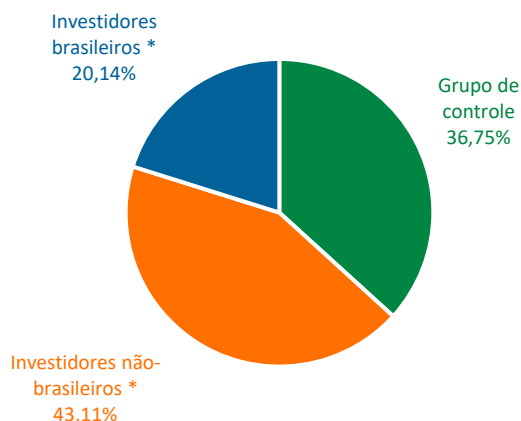


Composição acionária - janeiro 2021



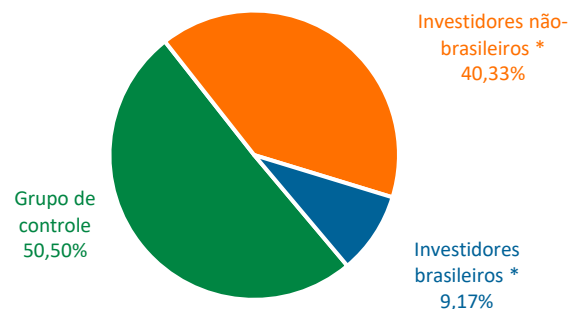
CAPITAL TOTAL	# ações	%
Grupo de controle	4.793.629.957	36,75%
Governo Federal	3.740.470.811	28,67%
BNDESPar	917.910.888	7,04%
BNDES	135.248.258	1,04%
Investidores não-brasileiros *	5.623.016.365	43,11%
NYSE - ADRs	2.534.137.632	19,43%
B3	3.088.878.733	23,68%
Investidores brasileiros *	2.627.554.939	20,14%
Investidores institucionais	1.235.462.521	9,47%
Varejo	1.392.092.418	10,67%
Fundos FMP-FGTS/FIA	166.019.713	1,27%
Varejo em geral	1.226.072.705	9,40%
Total outstanding **	13.044.201.261	100,00%
Ações em tesouraria	295.669	0,00%
Total	13.044.496.930	100,00%
* Free float	8.250.571.304	63,25%

CAPITAL TOTAL



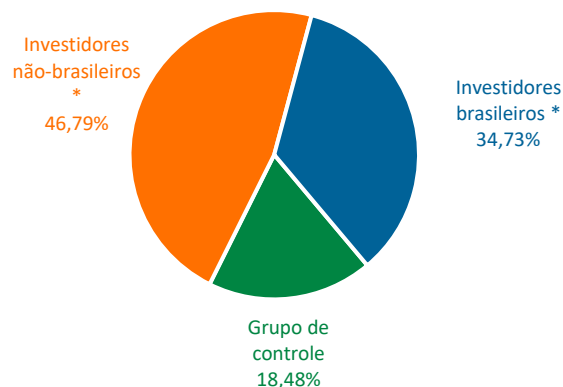
AÇÕES ORDINÁRIAS (PETR3, PBR-ADR)	# ações	%
Grupo de controle	3.758.171.203	50,50%
Governo Federal	3.740.470.811	50,26%
BNDESPar	17.700.392	0,24%
Investidores não-brasileiros *	3.001.656.617	40,33%
NYSE - ADRs	1.889.954.302	25,39%
B3	1.111.702.315	14,94%
Investidores brasileiros *	682.403.562	9,17%
Investidores institucionais	292.709.608	3,93%
Varejo	389.693.954	5,24%
Fundos FMP-FGTS/FIA	150.331.690	2,02%
Varejo em geral	239.362.264	3,22%
Total outstanding **	7.442.231.382	100,00%
Ações em tesouraria	222.760	0,00%
Total	7.442.454.142	100,00%
* Free float	3.684.060.179	49,50%

AÇÕES ORDINÁRIAS (PETR3, PBR-ADR)



AÇÕES PREFERENCIAIS (PETR4, PBR/A-ADR)	# ações	%
Grupo de controle	1.035.458.754	18,48%
BNDESPar	900.210.496	16,07%
BNDES	135.248.258	2,41%
Investidores não-brasileiros *	2.621.359.748	46,79%
NYSE - ADRs	644.183.330	11,50%
B3	1.977.176.418	35,29%
Investidores brasileiros *	1.945.151.377	34,73%
Investidores institucionais	942.752.913	16,83%
Varejo	1.002.398.464	17,90%
Fundos FMP-FGTS/FIA	15.688.023	0,28%
Varejo em geral	986.710.441	17,62%
Total outstanding **	5.601.969.879	100,00%
Ações em tesouraria	72.909	0,00%
Total	5.602.042.788	100,00%
* Free float	4.566.511.125	81,52%

AÇÕES PREFERENCIAIS (PETR4, PBR/A-ADR)



** Sem as ações em tesouraria