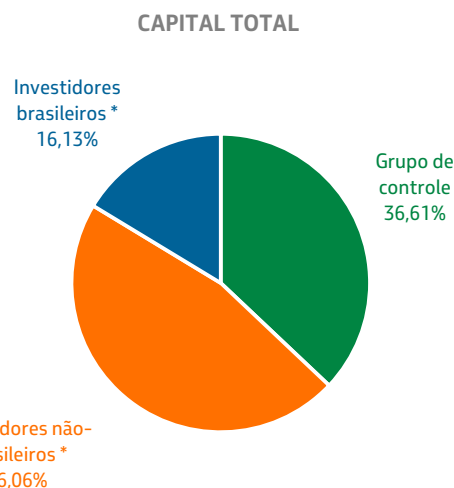


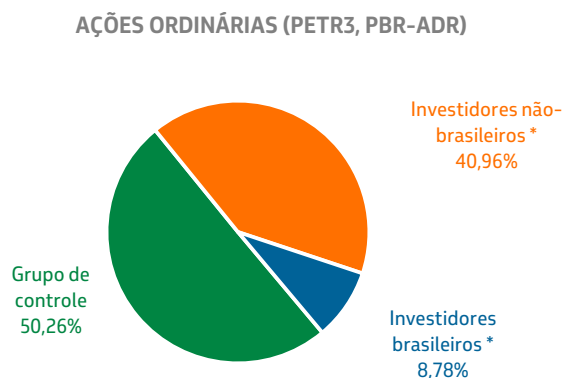
# Composição acionária - julho 2024



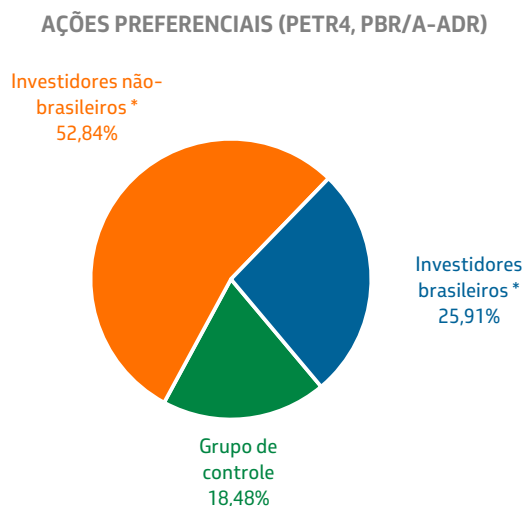
CAPITAL TOTAL		# ações	%
<b>Grupo de controle</b>			
Governo Federal		3.740.470.811	28,67%
BNDESPar		900.210.496	6,90%
BNDES		135.248.258	1,04%
<b>Investidores não-brasileiros *</b>			
NYSE - ADRs		2.655.036.980	20,36%
B3		3.353.371.659	25,71%
<b>Investidores brasileiros *</b>			
Investidores institucionais		897.131.772	6,88%
<b>Varejo</b>			
Fundos FMP-FGTS/FIA		196.894.293	1,51%
Demais pessoas físicas e jurídicas		1.010.368.492	7,75%
<b>Total outstanding **</b>		<b>12.888.732.761</b>	<b>98,81%</b>
Ações em tesouraria		155.764.169	1,19%
<b>Total</b>		<b>13.044.496.930</b>	<b>100,00%</b>
* Free float		<b>8.112.803.196</b>	<b>62,19%</b>



AÇÕES ORDINÁRIAS (PETR3, PBR-ADR)		
<b>Grupo de controle</b>		
Governo Federal	3.740.470.811	50,26%
<b>Investidores não-brasileiros *</b>		
NYSE - ADRs	1.986.846.862	26,70%
B3	1.061.369.614	14,26%
<b>Investidores brasileiros *</b>		
Investidores institucionais	309.072.128	4,15%
<b>Varejo</b>		
Fundos FMP-FGTS/FIA	173.881.410	2,34%
Demais pessoas físicas e jurídicas	170.590.557	2,29%
<b>Total outstanding **</b>		<b>7.442.231.382</b>
Ações em tesouraria	222.760	0,003%
<b>Total</b>		<b>7.442.454.142</b>
* Free float		<b>3.701.760.571</b>



AÇÕES PREFERENCIAIS (PETR4, PBR/A-ADR)		
<b>Grupo de controle</b>		
BNDESPar	900.210.496	16,07%
BNDES	135.248.258	2,41%
<b>Investidores não-brasileiros *</b>		
NYSE - ADRs	668.190.118	11,93%
B3	2.292.002.045	40,91%
<b>Investidores brasileiros *</b>		
Investidores institucionais	588.059.644	10,51%
<b>Varejo</b>		
Fundos FMP-FGTS/FIA	23.012.883	0,41%
Demais pessoas físicas e jurídicas	839.777.935	14,99%
<b>Total outstanding **</b>		<b>5.446.501.379</b>
Ações em tesouraria	155.541.409	2,78%
<b>Total</b>		<b>5.602.042.788</b>
* Free float		<b>4.411.042.625</b>



\*\* Sem as ações em tesouraria