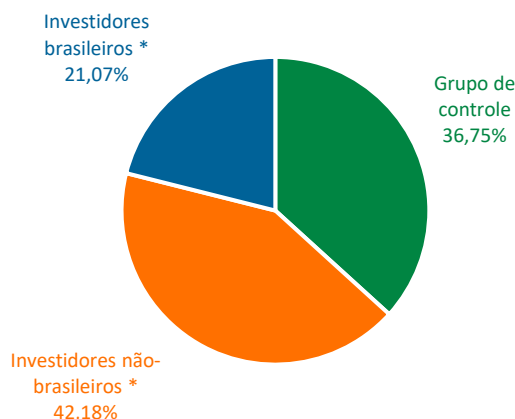


# Composição acionária - agosto 2021



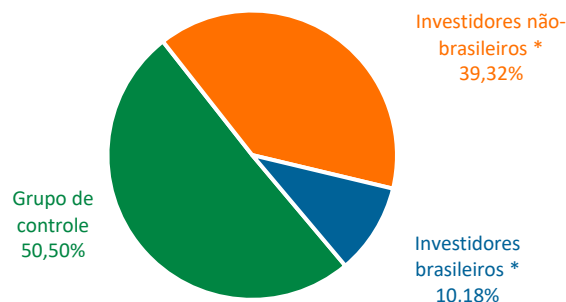
CAPITAL TOTAL	# ações	%
<b>Grupo de controle</b>	<b>4.793.629.957</b>	<b>36,75%</b>
Governo Federal	3.740.470.811	28,67%
BNDESPar	917.910.888	7,04%
BNDES	135.248.258	1,04%
<b>Investidores não-brasileiros *</b>	<b>5.501.807.022</b>	<b>42,18%</b>
NYSE - ADRs	2.562.478.326	19,64%
B3	2.939.328.696	22,54%
<b>Investidores brasileiros *</b>	<b>2.748.764.282</b>	<b>21,07%</b>
Investidores institucionais	1.297.695.630	9,95%
<b>Varejo</b>	<b>1.451.068.652</b>	<b>11,12%</b>
Fundos FMP-FGTS/FIA	173.789.152	1,33%
Varejo em geral	1.277.279.500	9,79%
<b>Total outstanding **</b>	<b>13.044.201.261</b>	<b>100,00%</b>
Ações em tesouraria	295.669	0,00%
<b>Total</b>	<b>13.044.496.930</b>	<b>100,00%</b>
* Free float	<b>8.250.571.304</b>	<b>63,25%</b>

CAPITAL TOTAL



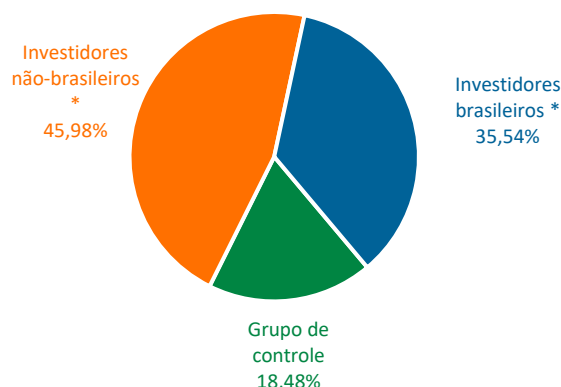
AÇÕES ORDINÁRIAS (PETR3, PBR-ADR)	# ações	%
<b>Grupo de controle</b>	<b>3.758.171.203</b>	<b>50,50%</b>
Governo Federal	3.740.470.811	50,26%
BNDESPar	17.700.392	0,24%
<b>Investidores não-brasileiros *</b>	<b>2.926.295.672</b>	<b>39,32%</b>
NYSE - ADRs	1.920.157.196	25,80%
B3	1.006.138.476	13,52%
<b>Investidores brasileiros *</b>	<b>757.764.507</b>	<b>10,18%</b>
Investidores institucionais	363.804.419	4,89%
<b>Varejo</b>	<b>393.960.088</b>	<b>5,29%</b>
Fundos FMP-FGTS/FIA	155.730.966	2,09%
Varejo em geral	238.229.122	3,20%
<b>Total outstanding **</b>	<b>7.442.231.382</b>	<b>100,00%</b>
Ações em tesouraria	222.760	0,00%
<b>Total</b>	<b>7.442.454.142</b>	<b>100,00%</b>
* Free float	<b>3.684.060.179</b>	<b>49,50%</b>

AÇÕES ORDINÁRIAS (PETR3, PBR-ADR)



AÇÕES PREFERENCIAIS (PETR4, PBR/A-ADR)	# ações	%
<b>Grupo de controle</b>	<b>1.035.458.754</b>	<b>18,48%</b>
BNDESPar	900.210.496	16,07%
BNDES	135.248.258	2,41%
<b>Investidores não-brasileiros *</b>	<b>2.575.511.350</b>	<b>45,98%</b>
NYSE - ADRs	642.321.130	11,47%
B3	1.933.190.220	34,51%
<b>Investidores brasileiros *</b>	<b>1.990.999.775</b>	<b>35,54%</b>
Investidores institucionais	933.891.211	16,67%
<b>Varejo</b>	<b>1.057.108.564</b>	<b>18,87%</b>
Fundos FMP-FGTS/FIA	18.058.186	0,32%
Varejo em geral	1.039.050.378	18,55%
<b>Total outstanding **</b>	<b>5.601.969.879</b>	<b>100,00%</b>
Ações em tesouraria	72.909	0,00%
<b>Total</b>	<b>5.602.042.788</b>	<b>100,00%</b>
* Free float	<b>4.566.511.125</b>	<b>81,52%</b>

AÇÕES PREFERENCIAIS (PETR4, PBR/A-ADR)



\*\* Sem as ações em tesouraria