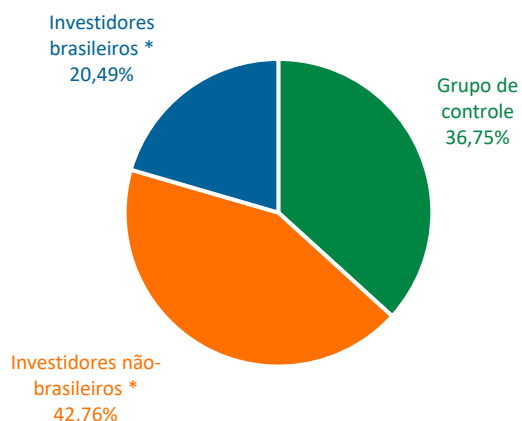


Composição acionária - dezembro 2020



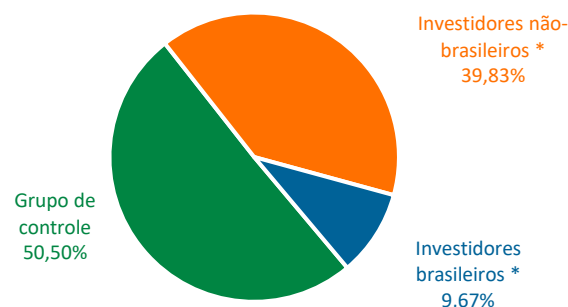
CAPITAL TOTAL	# ações	%
Grupo de controle	4.793.629.957	36,75%
Governo Federal	3.740.470.811	28,67%
BNDESPar	917.910.888	7,04%
BNDES	135.248.258	1,04%
Investidores não-brasileiros *	5.577.890.290	42,76%
NYSE - ADRs	2.512.206.172	19,26%
B3	3.065.684.118	23,50%
Investidores brasileiros *	2.672.681.014	20,49%
Investidores institucionais	1.232.948.235	9,45%
Varejo	1.439.732.779	11,04%
Fundos FMP-FGTS/FIA	168.910.829	1,30%
Varejo em geral	1.270.821.950	9,74%
Total outstanding **	13.044.201.261	100,00%
Ações em tesouraria	295.669	0,00%
Total	13.044.496.930	100,00%
* Free float	8.250.571.304	63,25%

CAPITAL TOTAL



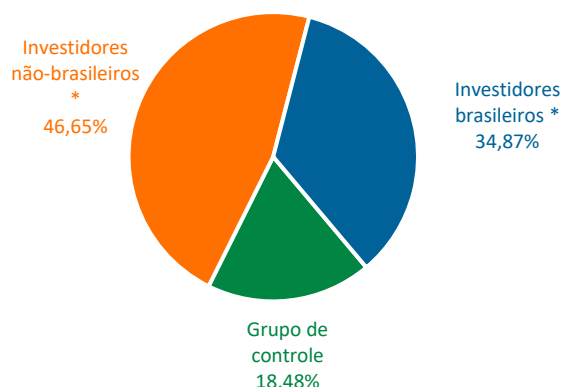
AÇÕES ORDINÁRIAS (PETR3, PBR-ADR)	# ações	%
Grupo de controle	3.758.171.203	50,50%
Governo Federal	3.740.470.811	50,26%
BNDESPar	17.700.392	0,24%
Investidores não-brasileiros *	2.964.589.088	39,83%
NYSE - ADRs	1.868.187.842	25,10%
B3	1.096.401.246	14,73%
Investidores brasileiros *	719.471.091	9,67%
Investidores institucionais	301.912.999	4,06%
Varejo	417.558.092	5,61%
Fundos FMP-FGTS/FIA	153.143.035	2,06%
Varejo em geral	264.415.057	3,55%
Total outstanding **	7.442.231.382	100,00%
Ações em tesouraria	222.760	0,00%
Total	7.442.454.142	100,00%
* Free float	3.684.060.179	49,50%

AÇÕES ORDINÁRIAS (PETR3, PBR-ADR)



AÇÕES PREFERENCIAIS (PETR4, PBR/A-ADR)	# ações	%
Grupo de controle	1.035.458.754	18,48%
BNDESPar	900.210.496	16,07%
BNDES	135.248.258	2,41%
Investidores não-brasileiros *	2.613.301.202	46,65%
NYSE - ADRs	644.018.330	11,50%
B3	1.969.282.872	35,15%
Investidores brasileiros *	1.953.209.923	34,87%
Investidores institucionais	931.035.236	16,62%
Varejo	1.022.174.687	18,25%
Fundos FMP-FGTS/FIA	15.767.794	0,28%
Varejo em geral	1.006.406.893	17,97%
Total outstanding **	5.601.969.879	100,00%
Ações em tesouraria	72.909	0,00%
Total	5.602.042.788	100,00%
* Free float	4.566.511.125	81,52%

AÇÕES PREFERENCIAIS (PETR4, PBR/A-ADR)



** Sem as ações em tesouraria