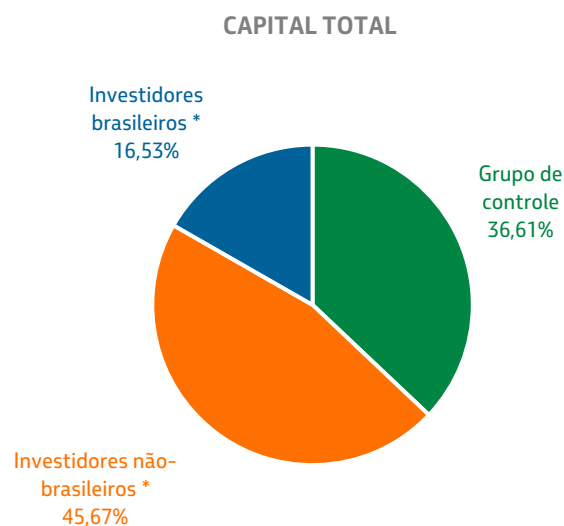


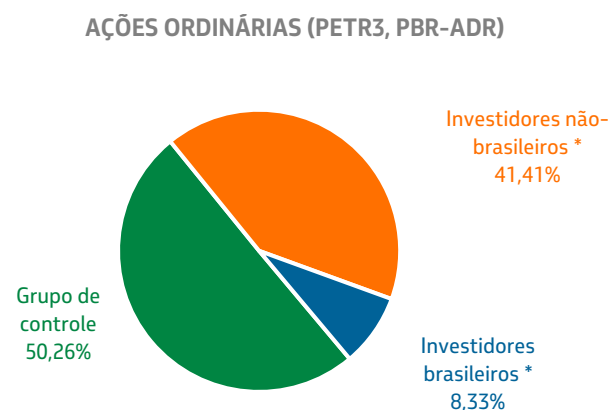
Composição acionária - novembro 2024



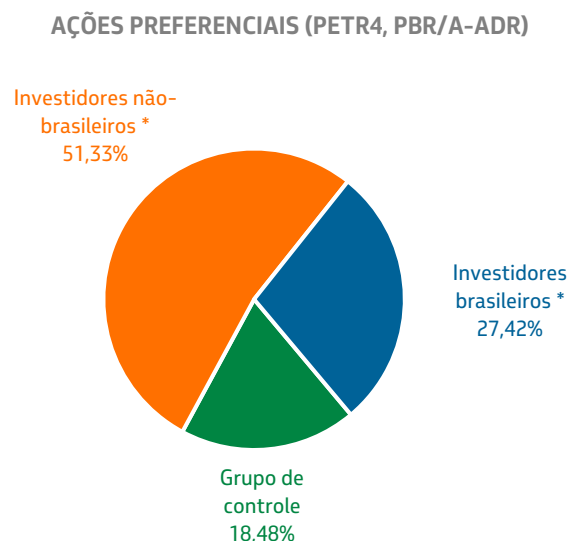
CAPITAL TOTAL	# ações	%
Grupo de controle	4.775.929.565	36,61%
Governo Federal	3.740.470.811	28,67%
BNDESPar	900.210.496	6,90%
BNDES	135.248.258	1,04%
Investidores não-brasileiros *	5.957.149.143	45,67%
NYSE - ADRs	2.712.496.134	20,80%
B3	3.244.653.009	24,87%
Investidores brasileiros *	2.155.654.053	16,53%
Investidores institucionais	957.514.656	7,34%
Varejo	1.198.139.397	9,19%
Fundos FMP-FGTS/FIA	185.032.270	1,42%
Demais pessoas físicas e jurídicas	1.013.107.127	7,77%
Total outstanding **	12.888.732.761	98,81%
Ações em tesouraria	155.764.169	1,19%
Total	13.044.496.930	100,00%
* Free float	8.112.803.196	62,19%



AÇÕES ORDINÁRIAS (PETR3, PBR-ADR)		
Grupo de controle	3.740.470.811	50,26%
Governo Federal	3.740.470.811	50,26%
Investidores não-brasileiros *	3.081.573.562	41,41%
NYSE - ADRs	2.065.035.262	27,75%
B3	1.016.538.300	13,66%
Investidores brasileiros *	620.187.009	8,33%
Investidores institucionais	296.826.342	3,99%
Varejo	323.360.667	4,34%
Fundos FMP-FGTS/FIA	163.140.882	2,19%
Demais pessoas físicas e jurídicas	160.219.785	2,15%
Total outstanding **	7.442.231.382	100,00%
Ações em tesouraria	222.760	0,003%
Total	7.442.454.142	100,00%
* Free float	3.701.760.571	49,74%



AÇÕES PREFERENCIAIS (PETR4, PBR/A-ADR)		
Grupo de controle	1.035.458.754	18,48%
BNDESPar	900.210.496	16,07%
BNDES	135.248.258	2,41%
Investidores não-brasileiros *	2.875.575.581	51,33%
NYSE - ADRs	647.460.872	11,56%
B3	2.228.114.709	39,77%
Investidores brasileiros *	1.535.467.044	27,42%
Investidores institucionais	660.688.314	11,80%
Varejo	874.778.730	15,62%
Fundos FMP-FGTS/FIA	21.891.388	0,39%
Demais pessoas físicas e jurídicas	852.887.342	15,22%
Total outstanding **	5.446.501.379	97,22%
Ações em tesouraria	155.541.409	2,78%
Total	5.602.042.788	100,00%
* Free float	4.411.042.625	78,74%



** Sem as ações em tesouraria