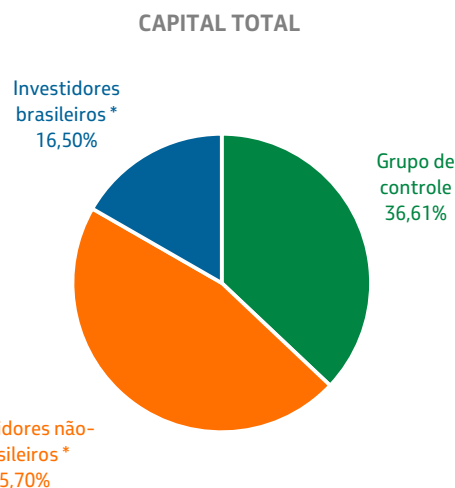


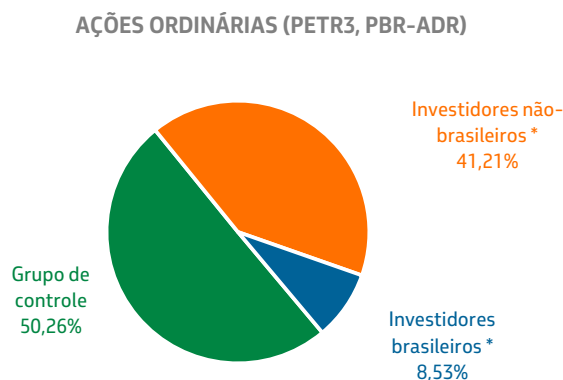
# Composição acionária - setembro 2024



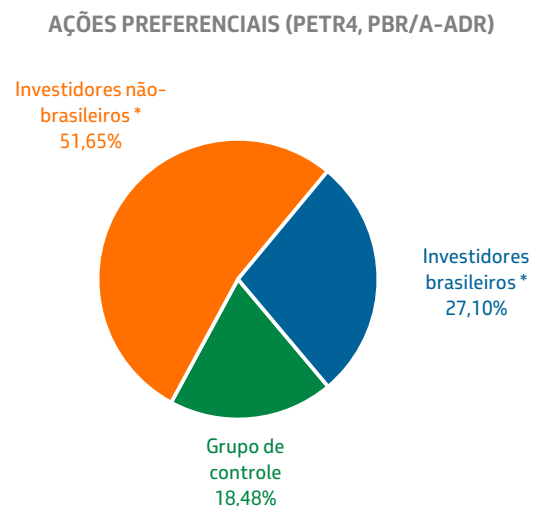
CAPITAL TOTAL		# ações	%
<b>Grupo de controle</b>			
Governo Federal		3.740.470.811	28,67%
BNDESPar		900.210.496	6,90%
BNDES		135.248.258	1,04%
<b>Investidores não-brasileiros *</b>			
NYSE - ADRs		2.667.824.234	20,46%
B3		3.292.962.707	25,24%
<b>Investidores brasileiros *</b>			
Investidores institucionais		931.432.658	7,14%
<b>Varejo</b>			
Fundos FMP-FGTS/FIA		192.677.139	1,48%
Demais pessoas físicas e jurídicas		1.027.906.458	7,88%
<b>Total outstanding **</b>		<b>12.888.732.761</b>	<b>98,81%</b>
Ações em tesouraria		155.764.169	1,19%
<b>Total</b>		<b>13.044.496.930</b>	<b>100,00%</b>
* Free float		<b>8.112.803.196</b>	<b>62,19%</b>



AÇÕES ORDINÁRIAS (PETR3, PBR-ADR)		
<b>Grupo de controle</b>		
Governo Federal	3.740.470.811	50,26%
<b>Investidores não-brasileiros *</b>		
NYSE - ADRs	2.020.363.262	27,15%
B3	1.046.797.385	14,07%
<b>Investidores brasileiros *</b>		
Investidores institucionais	306.786.440	4,12%
<b>Varejo</b>		
Fundos FMP-FGTS/FIA	170.206.214	2,29%
Demais pessoas físicas e jurídicas	157.607.270	2,12%
<b>Total outstanding **</b>		<b>7.442.231.382</b>
Ações em tesouraria	222.760	0,003%
<b>Total</b>		<b>7.442.454.142</b>
* Free float		<b>3.701.760.571</b>



AÇÕES PREFERENCIAIS (PETR4, PBR/A-ADR)		
<b>Grupo de controle</b>		
BNDESPar	900.210.496	16,07%
BNDES	135.248.258	2,41%
<b>Investidores não-brasileiros *</b>		
NYSE - ADRs	647.460.972	11,56%
B3	2.246.165.322	40,10%
<b>Investidores brasileiros *</b>		
Investidores institucionais	624.646.218	11,16%
<b>Varejo</b>		
Fundos FMP-FGTS/FIA	22.470.925	0,40%
Demais pessoas físicas e jurídicas	870.299.188	15,54%
<b>Total outstanding **</b>		<b>5.446.501.379</b>
Ações em tesouraria	155.541.409	2,78%
<b>Total</b>		<b>5.602.042.788</b>
* Free float		<b>4.411.042.625</b>



\*\* Sem as ações em tesouraria