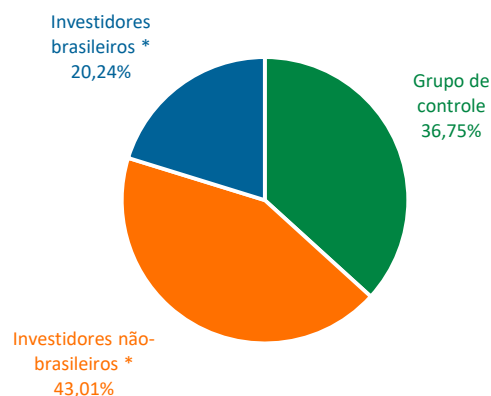


Composição acionária - outubro 2021



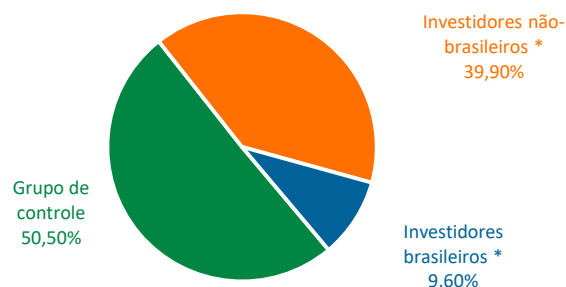
CAPITAL TOTAL	# ações	%
Grupo de controle	4.793.629.957	36,75%
Governo Federal	3.740.470.811	28,67%
BNDESPar	917.910.888	7,04%
BNDES	135.248.258	1,04%
Investidores não-brasileiros *	5.609.925.830	43,01%
NYSE - ADRs	2.601.976.048	19,95%
B3	3.007.949.782	23,06%
Investidores brasileiros *	2.640.645.474	20,24%
Investidores institucionais	1.283.583.106	9,84%
Varejo	1.357.062.368	10,40%
Fundos FMP-FGTS/FIA	160.623.576	1,23%
Varejo em geral	1.196.438.792	9,17%
Total outstanding **	13.044.201.261	100,00%
Ações em tesouraria	295.669	0,00%
Total	13.044.496.930	100,00%
* Free float	8.250.571.304	63,25%

CAPITAL TOTAL



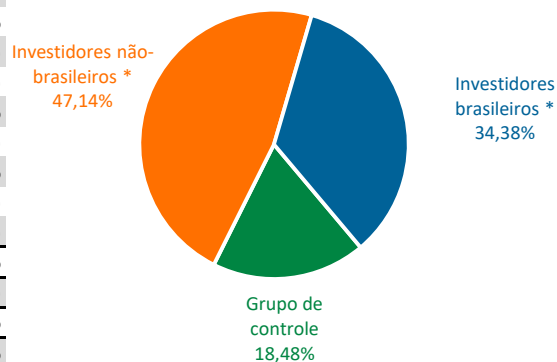
AÇÕES ORDINÁRIAS (PETR3, PBR-ADR)	# ações	%
Grupo de controle	3.758.171.203	50,50%
Governo Federal	3.740.470.811	50,26%
BNDESPar	17.700.392	0,24%
Investidores não-brasileiros *	2.969.535.591	39,90%
NYSE - ADRs	1.959.693.918	26,33%
B3	1.009.841.673	13,57%
Investidores brasileiros *	714.524.588	9,60%
Investidores institucionais	339.165.663	4,56%
Varejo	375.358.925	5,04%
Fundos FMP-FGTS/FIA	143.761.490	1,93%
Varejo em geral	231.597.435	3,11%
Total outstanding **	7.442.231.382	100,00%
Ações em tesouraria	222.760	0,003%
Total	7.442.454.142	100,00%
* Free float	3.684.060.179	49,50%

AÇÕES ORDINÁRIAS (PETR3, PBR-ADR)



AÇÕES PREFERENCIAIS (PETR4, PBR/A-ADR)	# ações	%
Grupo de controle	1.035.458.754	18,48%
BNDESPar	900.210.496	16,07%
BNDES	135.248.258	2,41%
Investidores não-brasileiros *	2.640.390.239	47,14%
NYSE - ADRs	642.282.130	11,47%
B3	1.998.108.109	35,67%
Investidores brasileiros *	1.926.120.886	34,38%
Investidores institucionais	944.417.443	16,86%
Varejo	981.703.443	17,52%
Fundos FMP-FGTS/FIA	16.862.086	0,30%
Varejo em geral	964.841.357	17,22%
Total outstanding **	5.601.969.879	100,00%
Ações em tesouraria	72.909	0,00%
Total	5.602.042.788	100,00%
* Free float	4.566.511.125	81,52%

AÇÕES PREFERENCIAIS (PETR4, PBR/A-ADR)



** Sem as ações em tesouraria