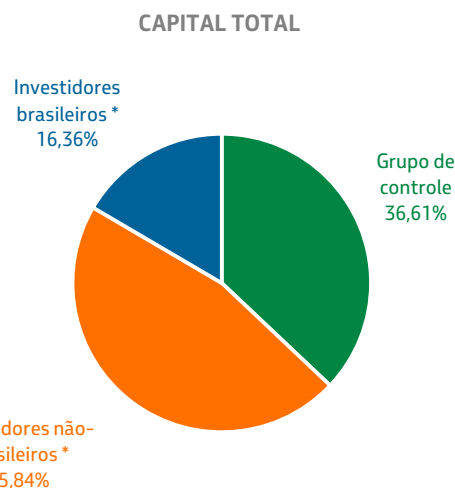


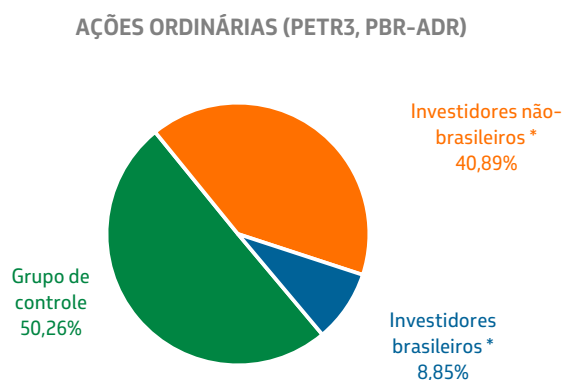
Composição acionária - agosto 2024



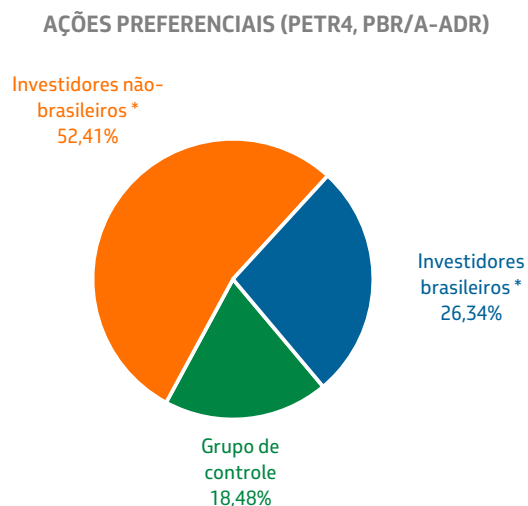
CAPITAL TOTAL		# ações	%
Grupo de controle			
Governo Federal		3.740.470.811	28,67%
BNDESPar		900.210.496	6,90%
BNDES		135.248.258	1,04%
Investidores não-brasileiros *			
NYSE - ADRs		2.635.259.700	20,21%
B3		3.343.879.023	25,63%
Investidores brasileiros *			
Investidores institucionais		945.918.696	7,25%
Varejo			
Fundos FMP-FGTS/FIA		196.284.706	1,50%
Demais pessoas físicas e jurídicas		991.461.071	7,60%
Total outstanding **		12.888.732.761	98,81%
Ações em tesouraria		155.764.169	1,19%
Total		13.044.496.930	100,00%
* Free float		8.112.803.196	62,19%



AÇÕES ORDINÁRIAS (PETR3, PBR-ADR)		
Grupo de controle		
Governo Federal	3.740.470.811	50,26%
Investidores não-brasileiros *		
NYSE - ADRs	1.987.310.362	26,70%
B3	1.055.614.932	14,18%
Investidores brasileiros *		
Investidores institucionais	313.331.159	4,21%
Varejo		
Fundos FMP-FGTS/FIA	173.949.748	2,34%
Demais pessoas físicas e jurídicas	171.554.370	2,31%
Total outstanding **		7.442.231.382
Ações em tesouraria	222.760	0,003%
Total		7.442.454.142
* Free float		3.701.760.571



AÇÕES PREFERENCIAIS (PETR4, PBR/A-ADR)		
Grupo de controle		
BNDESPar	900.210.496	16,07%
BNDES	135.248.258	2,41%
Investidores não-brasileiros *		
NYSE - ADRs	647.949.338	11,57%
B3	2.288.264.091	40,85%
Investidores brasileiros *		
Investidores institucionais	632.587.537	11,30%
Varejo		
Fundos FMP-FGTS/FIA	22.334.958	0,40%
Demais pessoas físicas e jurídicas	819.906.701	14,64%
Total outstanding **		5.446.501.379
Ações em tesouraria	155.541.409	2,78%
Total		5.602.042.788
* Free float		4.411.042.625



** Sem as ações em tesouraria