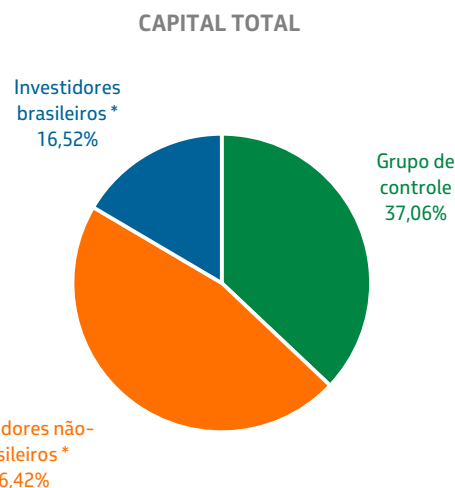


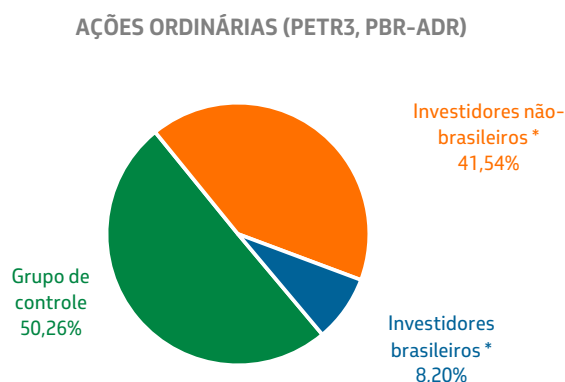
Composição acionária - março 2025



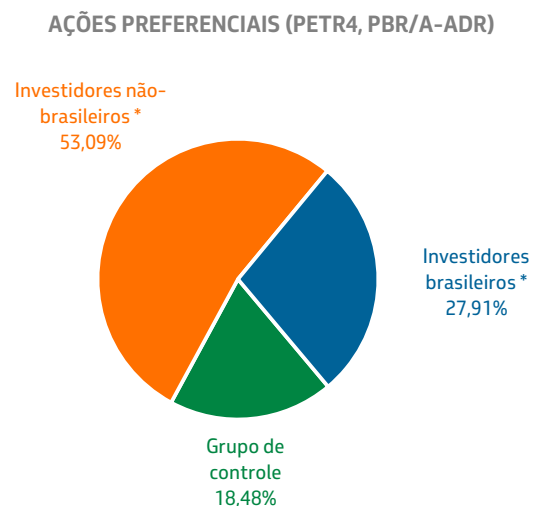
CAPITAL TOTAL		# ações	%
Grupo de controle			
Governo Federal		3.740.470.811	29,02%
BNDESPar		900.210.496	6,98%
BNDES		135.248.258	1,05%
Investidores não-brasileiros *			
NYSE - ADRs		2.725.049.244	21,15%
B3		3.258.189.247	25,28%
Investidores brasileiros *			
Investidores institucionais		926.536.342	7,19%
Varejo			
Fundos FMP-FGTS/FIA		136.127.041	1,06%
Demais pessoas físicas e jurídicas		1.066.901.322	8,28%
Total outstanding **		12.888.732.761	100,00%
Ações em tesouraria		0	0,00%
Total		12.888.732.761	100,00%
* Free float		8.112.803.196	62,94%



AÇÕES ORDINÁRIAS (PETR3, PBR-ADR)		
Grupo de controle		
Governo Federal	3.740.470.811	50,26%
Investidores não-brasileiros *		
NYSE - ADRs	2.074.116.606	27,87%
B3	1.017.466.785	13,67%
Investidores brasileiros *		
Investidores institucionais	296.492.854	3,98%
Varejo		
Fundos FMP-FGTS/FIA	125.390.573	1,68%
Demais pessoas físicas e jurídicas	188.293.753	2,53%
Total outstanding **		7.442.231.382
Ações em tesouraria	0	0,00%
Total		7.442.231.382
* Free float		3.701.760.571



AÇÕES PREFERENCIAIS (PETR4, PBR/A-ADR)		
Grupo de controle		
BNDESPar	900.210.496	16,53%
BNDES	135.248.258	2,48%
Investidores não-brasileiros *		
NYSE - ADRs	650.932.638	11,95%
B3	2.240.722.462	41,14%
Investidores brasileiros *		
Investidores institucionais	630.043.488	11,58%
Varejo		
Fundos FMP-FGTS/FIA	10.736.468	0,20%
Demais pessoas físicas e jurídicas	878.607.569	16,13%
Total outstanding **		5.446.501.379
Ações em tesouraria	0	0,00%
Total		5.446.501.379
* Free float		4.411.042.625



** Sem as ações em tesouraria