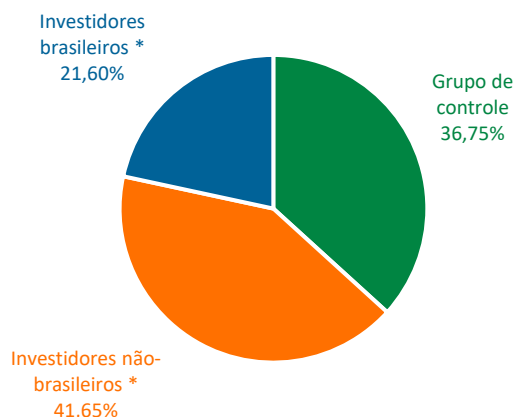


Composição acionária - julho 2021



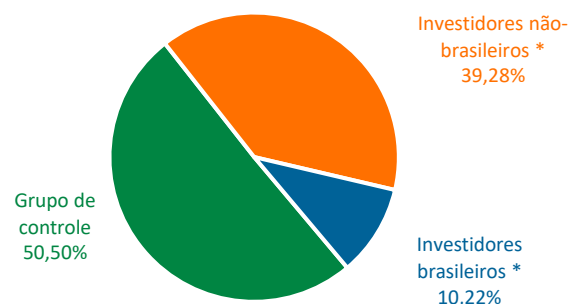
CAPITAL TOTAL	# ações	%
Grupo de controle	4.793.629.957	36,75%
Governo Federal	3.740.470.811	28,67%
BNDESPar	917.910.888	7,04%
BNDES	135.248.258	1,04%
Investidores não-brasileiros *	5.432.858.066	41,65%
NYSE - ADRs	2.547.289.454	19,53%
B3	2.885.568.612	22,12%
Investidores brasileiros *	2.817.713.238	21,60%
Investidores institucionais	1.303.224.523	9,99%
Varejo	1.514.488.715	11,61%
Fundos FMP-FGTS/FIA	169.377.249	1,30%
Varejo em geral	1.345.111.466	10,31%
Total outstanding **	13.044.201.261	100,00%
Ações em tesouraria	295.669	0,00%
Total	13.044.496.930	100,00%
* Free float	8.250.571.304	63,25%

CAPITAL TOTAL



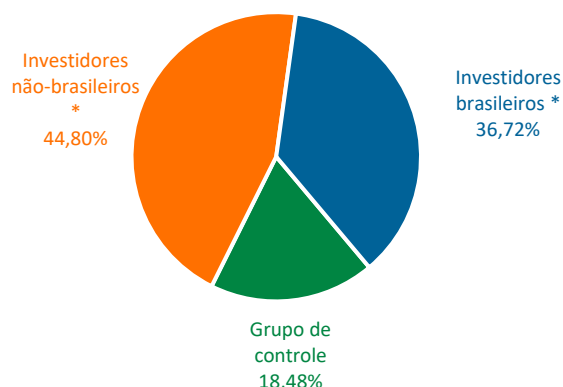
AÇÕES ORDINÁRIAS (PETR3, PBR-ADR)	# ações	%
Grupo de controle	3.758.171.203	50,50%
Governo Federal	3.740.470.811	50,26%
BNDESPar	17.700.392	0,24%
Investidores não-brasileiros *	2.923.359.685	39,28%
NYSE - ADRs	1.904.934.924	25,60%
B3	1.018.424.761	13,68%
Investidores brasileiros *	760.700.494	10,22%
Investidores institucionais	359.477.189	4,83%
Varejo	401.223.305	5,39%
Fundos FMP-FGTS/FIA	150.996.702	2,03%
Varejo em geral	250.226.603	3,36%
Total outstanding **	7.442.231.382	100,00%
Ações em tesouraria	222.760	0,00%
Total	7.442.454.142	100,00%
* Free float	3.684.060.179	49,50%

AÇÕES ORDINÁRIAS (PETR3, PBR-ADR)



AÇÕES PREFERENCIAIS (PETR4, PBR/A-ADR)	# ações	%
Grupo de controle	1.035.458.754	18,48%
BNDESPar	900.210.496	16,07%
BNDES	135.248.258	2,41%
Investidores não-brasileiros *	2.509.498.381	44,80%
NYSE - ADRs	642.354.530	11,47%
B3	1.867.143.851	33,33%
Investidores brasileiros *	2.057.012.744	36,72%
Investidores institucionais	943.747.334	16,85%
Varejo	1.113.265.410	19,87%
Fundos FMP-FGTS/FIA	18.380.547	0,33%
Varejo em geral	1.094.884.863	19,54%
Total outstanding **	5.601.969.879	100,00%
Ações em tesouraria	72.909	0,00%
Total	5.602.042.788	100,00%
* Free float	4.566.511.125	81,52%

AÇÕES PREFERENCIAIS (PETR4, PBR/A-ADR)



** Sem as ações em tesouraria