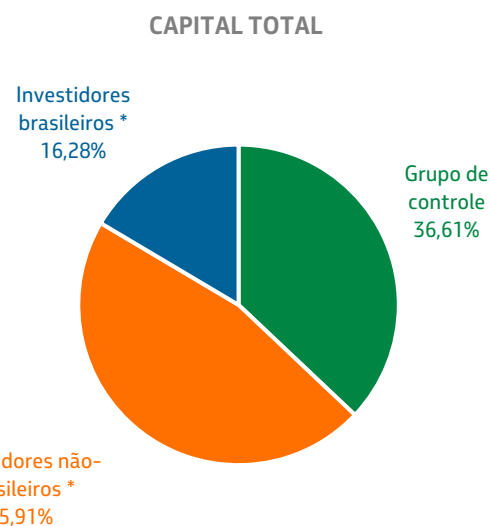



# Composição acionária - junho 2024



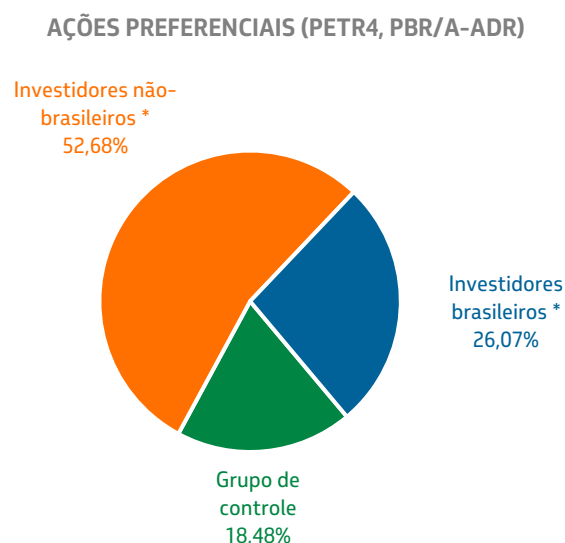
CAPITAL TOTAL	# ações	%
<b>Grupo de controle</b>	<b>4.775.929.565</b>	<b>36,61%</b>
Governo Federal	3.740.470.811	28,67%
BNDESPar	900.210.496	6,90%
BNDES	135.248.258	1,04%
<b>Investidores não-brasileiros *</b>	<b>5.989.066.131</b>	<b>45,91%</b>
NYSE - ADRs	2.651.710.980	20,34%
B3	3.337.355.151	25,58%
<b>Investidores brasileiros *</b>	<b>2.123.737.065</b>	<b>16,28%</b>
Investidores institucionais	932.517.858	7,15%
<b>Varejo</b>	<b>1.191.219.207</b>	<b>9,13%</b>
Fundos FMP-FGTS/FIA	196.268.323	1,50%
Demais pessoas físicas e jurídicas	994.950.884	7,63%
<b>Total outstanding **</b>	<b>12.888.732.761</b>	<b>98,81%</b>
Ações em tesouraria	155.764.169	1,19%
<b>Total</b>	<b>13.044.496.930</b>	<b>100,00%</b>
* Free float	8.112.803.196	62,19%



AÇÕES ORDINÁRIAS (PETR3, PBR-ADR)		
<b>Grupo de controle</b>	<b>3.740.470.811</b>	<b>50,26%</b>
Governo Federal	3.740.470.811	50,26%
<b>Investidores não-brasileiros *</b>	<b>3.037.636.026</b>	<b>40,81%</b>
NYSE - ADRs	1.983.520.862	26,65%
B3	1.054.115.164	14,16%
<b>Investidores brasileiros *</b>	<b>664.124.545</b>	<b>8,92%</b>
Investidores institucionais	316.542.942	4,25%
<b>Varejo</b>	<b>347.581.603</b>	<b>4,67%</b>
Fundos FMP-FGTS/FIA	173.747.036	2,33%
Demais pessoas físicas e jurídicas	173.834.567	2,34%
<b>Total outstanding **</b>	<b>7.442.231.382</b>	<b>100,00%</b>
Ações em tesouraria	222.760	0,003%
<b>Total</b>	<b>7.442.454.142</b>	<b>100,00%</b>
* Free float	3.701.760.571	49,74%



AÇÕES PREFERENCIAIS (PETR4, PBR/A-ADR)		
<b>Grupo de controle</b>	<b>1.035.458.754</b>	<b>18,48%</b>
BNDESPar	900.210.496	16,07%
BNDES	135.248.258	2,41%
<b>Investidores não-brasileiros *</b>	<b>2.951.430.105</b>	<b>52,68%</b>
NYSE - ADRs	668.190.118	11,93%
B3	2.283.239.987	40,76%
<b>Investidores brasileiros *</b>	<b>1.459.612.520</b>	<b>26,07%</b>
Investidores institucionais	615.974.916	11,01%
<b>Varejo</b>	<b>843.637.604</b>	<b>15,06%</b>
Fundos FMP-FGTS/FIA	22.521.287	0,40%
Demais pessoas físicas e jurídicas	821.116.317	14,66%
<b>Total outstanding **</b>	<b>5.446.501.379</b>	<b>97,22%</b>
Ações em tesouraria	155.541.409	2,78%
<b>Total</b>	<b>5.602.042.788</b>	<b>100,00%</b>
* Free float	4.411.042.625	78,74%



\*\* Sem as ações em tesouraria