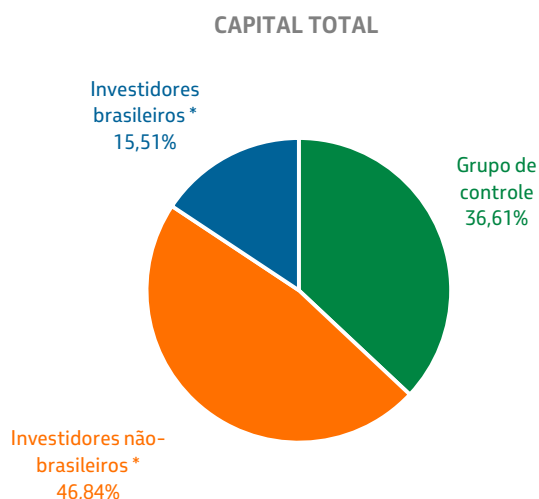


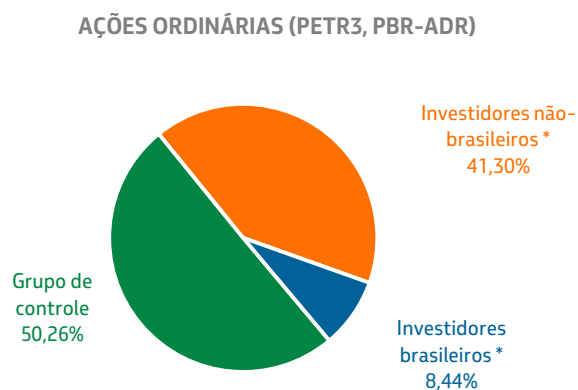
# Composição acionária - março 2024



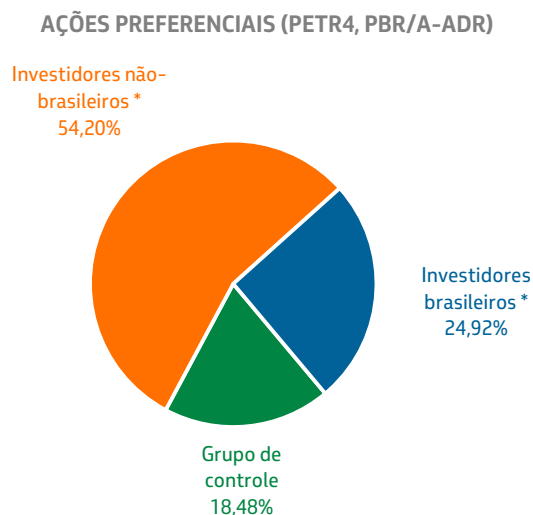
CAPITAL TOTAL	# ações	%
<b>Grupo de controle</b>	<b>4.775.929.565</b>	<b>36,61%</b>
Governo Federal	3.740.470.811	28,67%
BNDESPar	900.210.496	6,90%
BNDES	135.248.258	1,04%
<b>Investidores não-brasileiros *</b>	<b>6.109.509.569</b>	<b>46,84%</b>
NYSE - ADRs	2.740.862.472	21,02%
B3	3.368.647.097	25,82%
<b>Investidores brasileiros *</b>	<b>2.023.848.527</b>	<b>15,51%</b>
Investidores institucionais	875.265.563	6,71%
<b>Varejo</b>	<b>1.148.582.964</b>	<b>8,81%</b>
Fundos FMP-FGTS/FIA	174.190.887	1,34%
Demais pessoas físicas e jurídicas	974.392.077	7,47%
<b>Total outstanding **</b>	<b>12.909.287.661</b>	<b>98,96%</b>
Ações em tesouraria	135.209.269	1,04%
<b>Total</b>	<b>13.044.496.930</b>	<b>100,00%</b>
* Free float	8.133.358.096	62,35%



AÇÕES ORDINÁRIAS (PETR3, PBR-ADR)		
<b>Grupo de controle</b>	<b>3.740.470.811</b>	<b>50,26%</b>
Governo Federal	3.740.470.811	50,26%
<b>Investidores não-brasileiros *</b>	<b>3.073.403.207</b>	<b>41,30%</b>
NYSE - ADRs	2.033.840.496	27,33%
B3	1.039.562.711	13,97%
<b>Investidores brasileiros *</b>	<b>628.357.364</b>	<b>8,44%</b>
Investidores institucionais	305.677.694	4,11%
<b>Varejo</b>	<b>322.679.670</b>	<b>4,34%</b>
Fundos FMP-FGTS/FIA	154.223.670	2,07%
Demais pessoas físicas e jurídicas	168.456.000	2,26%
<b>Total outstanding **</b>	<b>7.442.231.382</b>	<b>100,00%</b>
Ações em tesouraria	222.760	0,003%
<b>Total</b>	<b>7.442.454.142</b>	<b>100,00%</b>
* Free float	3.701.760.571	49,74%



AÇÕES PREFERENCIAIS (PETR4, PBR/A-ADR)		
<b>Grupo de controle</b>	<b>1.035.458.754</b>	<b>18,48%</b>
BNDESPar	900.210.496	16,07%
BNDES	135.248.258	2,41%
<b>Investidores não-brasileiros *</b>	<b>3.036.106.362</b>	<b>54,20%</b>
NYSE - ADRs	707.021.976	12,62%
B3	2.329.084.386	41,58%
<b>Investidores brasileiros *</b>	<b>1.395.491.163</b>	<b>24,92%</b>
Investidores institucionais	569.587.869	10,18%
<b>Varejo</b>	<b>825.903.294</b>	<b>14,74%</b>
Fundos FMP-FGTS/FIA	19.967.217	0,36%
Demais pessoas físicas e jurídicas	805.936.077	14,39%
<b>Total outstanding **</b>	<b>5.467.056.279</b>	<b>97,59%</b>
Ações em tesouraria	134.986.509	2,41%
<b>Total</b>	<b>5.602.042.788</b>	<b>100,00%</b>
* Free float	4.431.597.525	79,11%



\*\* Sem as ações em tesouraria