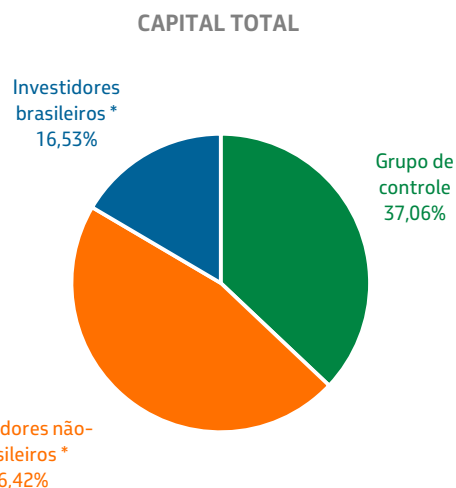


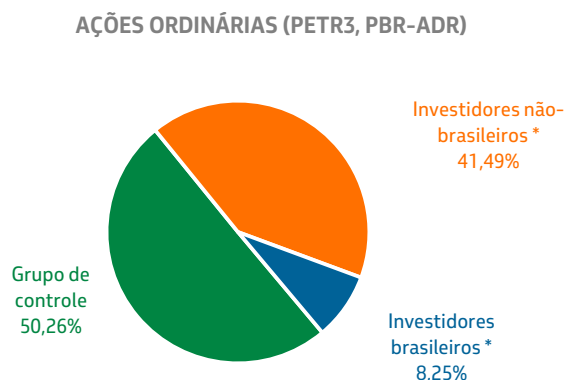
Composição acionária - fevereiro 2025



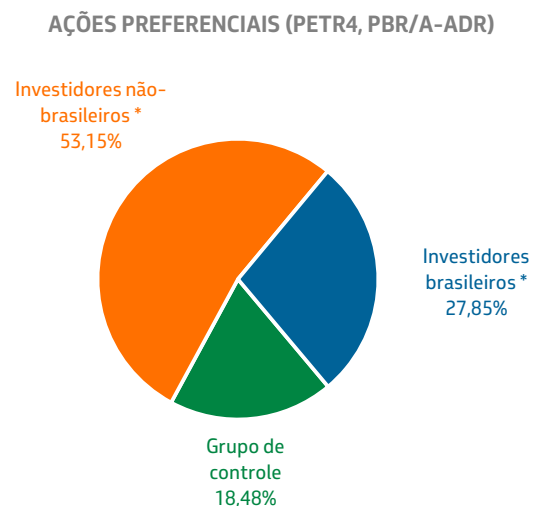
CAPITAL TOTAL		# ações	%
Grupo de controle		4.775.929.565	37,06%
Governo Federal		3.740.470.811	29,02%
BNDESPar		900.210.496	6,98%
BNDES		135.248.258	1,05%
Investidores não-brasileiros *		5.982.642.370	46,42%
NYSE - ADRs		2.722.918.736	21,14%
B3		3.259.723.634	25,29%
Investidores brasileiros *		2.130.160.826	16,53%
Investidores institucionais		949.678.498	7,37%
Varejo		1.180.482.328	9,16%
Fundos FMP-FGTS/FIA		136.031.593	1,06%
Demais pessoas físicas e jurídicas		1.044.450.735	8,10%
Total outstanding **		12.888.732.761	100,00%
Ações em tesouraria		0	0,00%
Total		12.888.732.761	100,00%
* Free float		8.112.803.196	62,94%



AÇÕES ORDINÁRIAS (PETR3, PBR-ADR)		
Grupo de controle	3.740.470.811	50,26%
Governo Federal	3.740.470.811	50,26%
Investidores não-brasileiros *	3.088.066.012	41,49%
NYSE - ADRs	2.073.549.618	27,86%
B3	1.014.516.394	13,63%
Investidores brasileiros *	613.694.559	8,25%
Investidores institucionais	307.979.689	4,14%
Varejo	305.714.870	4,11%
Fundos FMP-FGTS/FIA	122.317.743	1,64%
Demais pessoas físicas e jurídicas	183.397.127	2,46%
Total outstanding **	7.442.231.382	100,00%
Ações em tesouraria	0	0,00%
Total	7.442.231.382	100,00%
* Free float	3.701.760.571	49,74%



AÇÕES PREFERENCIAIS (PETR4, PBR/A-ADR)		
Grupo de controle	1.035.458.754	19,01%
BNDESPar	900.210.496	16,53%
BNDES	135.248.258	2,48%
Investidores não-brasileiros *	2.894.576.358	53,15%
NYSE - ADRs	649.369.118	11,92%
B3	2.245.207.240	41,22%
Investidores brasileiros *	1.516.466.267	27,85%
Investidores institucionais	641.698.809	11,79%
Varejo	874.767.458	16,06%
Fundos FMP-FGTS/FIA	13.713.850	0,25%
Demais pessoas físicas e jurídicas	861.053.608	15,81%
Total outstanding **	5.446.501.379	100,00%
Ações em tesouraria	0	0,00%
Total	5.446.501.379	100,00%
* Free float	4.411.042.625	80,99%



** Sem as ações em tesouraria