

FACT SHEET

www.petrobras.com.br/ri

Atualizado em dezembro de 2025



QUEM SOMOS

Somos uma empresa brasileira e uma das maiores produtoras de óleo e gás do mundo, dedicada principalmente à exploração e produção, refino, geração de energia e comercialização. A Petrobras tem *expertise* na exploração e produção em águas profundas e ultra profundas como resultado de quase 50 anos de desenvolvimento das bacias *offshore* brasileiras, tornando-se líder mundial neste segmento. É nossa prioridade operar com baixos custos e com baixa emissão de carbono, reforçando nosso compromisso com o desenvolvimento sustentável para uma transição energética justa que queremos liderar.

BOLSAS E RATINGS

Estamos entre as maiores empresas de capital aberto da América Latina, com valor de mercado de US\$ 79 bilhões, em 30 de novembro de 2025.

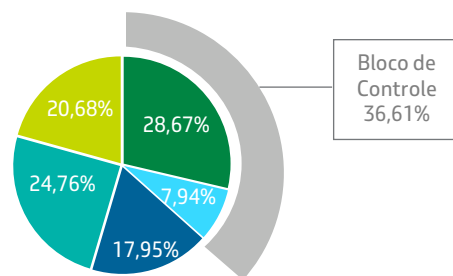
Nossas ações ordinárias e preferenciais estão listadas na Bolsa de Valores de São Paulo (Nível 2 da B3) e de Nova Iorque (NYSE), por meio dos American Depositary Receipts (ADRs). Em 2024, alcançamos a marca inédita de 1 milhão de acionistas individuais na bolsa brasileira, patamar que vem sendo mantido ao longo de 2025.

A perspectiva de *rating* global da Petrobras pelas três principais agências de *rating* é estável. A nota de crédito pela Moody's é "Ba1", que, de acordo com a agência, reflete as sólidas métricas de crédito da Petrobras e o histórico positivo de melhoria operacional e financeira da companhia. Pelas agências S&P e Fitch o *rating* global é "BB", sendo a nota de crédito stand-alone (risco intrínseco) pela S&P em "BB+", apenas um nível abaixo do grau de investimento. Já a nota de crédito stand-alone pela Fitch é BBB, dois níveis acima do grau de investimento.

Seguimos firmes no nosso propósito de reconquistar o grau de investimento do *rating* corporativo.

COMPOSIÇÃO ACIONÁRIA

O bloco de controle, composto pela União Federal, BNDES e BNDESPar, detém 36,61% do total de nossas ações e 50,26% das nossas ações com direito a voto.



■ União Federal	■ BNDES/BNDESPar
■ Brasileiros na B3	■ Estrangeiros na B3
■ Bolsa de Nova Iorque (ADRs)	

PLANO ESTRATÉGICO 2050 E PLANO DE NEGÓCIOS 2026-2030

Nossas principais escolhas para a Petrobras do futuro são:

- Foco em óleo e gás, com resiliência econômica e ambiental
- Reposição de reservas de óleo e gás gerando valor para a sociedade e acionistas
- Ampliação do parque industrial, com monetização do petróleo nacional e também maior oferta de produtos de baixo carbono
- Ambição de neutralidade das emissões operacionais
- Liderança na transição energética justa

Nosso Propósito

“Prover energia que assegure prosperidade de forma ética, justa, segura e competitiva.”

Nossa Visão

“Ser a melhor empresa diversificada e integrada de energia na geração de valor, construindo um mundo mais sustentável, conciliando o foco em óleo e gás com a diversificação em negócios de baixo carbono (inclusive produtos petroquímicos e fertilizantes), sustentabilidade, segurança, respeito ao meio ambiente e atenção total às pessoas.”

Nossos Valores

- Cuidado com as pessoas
- Integridade
- Sustentabilidade
- Inovação
- Comprometimento com a Petrobras e com o país

Nossas escolhas se traduzem em crescimento



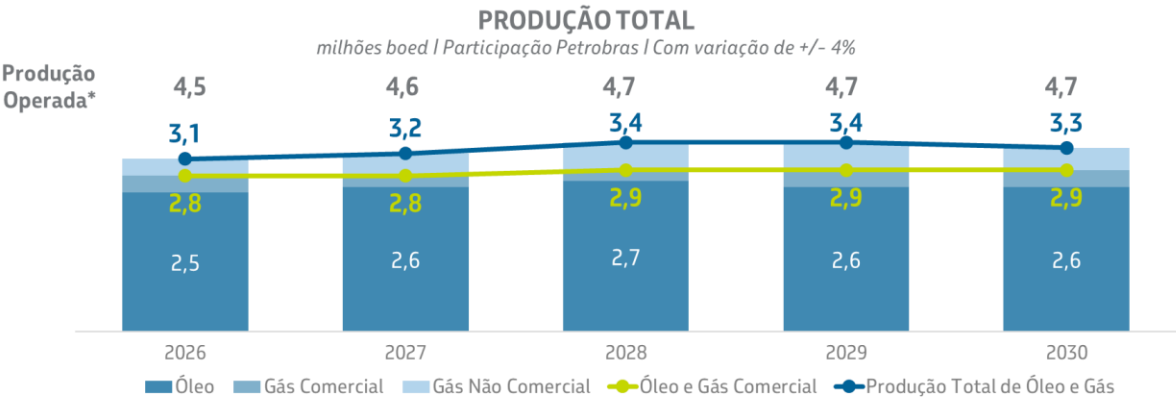
CAPEX

No horizonte do PN 2026-30, a Petrobras prevê investimentos totais (Capex) de US\$ 109 bilhões, sendo US\$ 91 bilhões em projetos da Carteira em Implantação e US\$ 18 bilhões na Carteira em Avaliação, composta por oportunidades com menor grau de maturidade.

Detalhamento das carteiras de investimentos US\$ bilhões



Trajetória crescente de produção

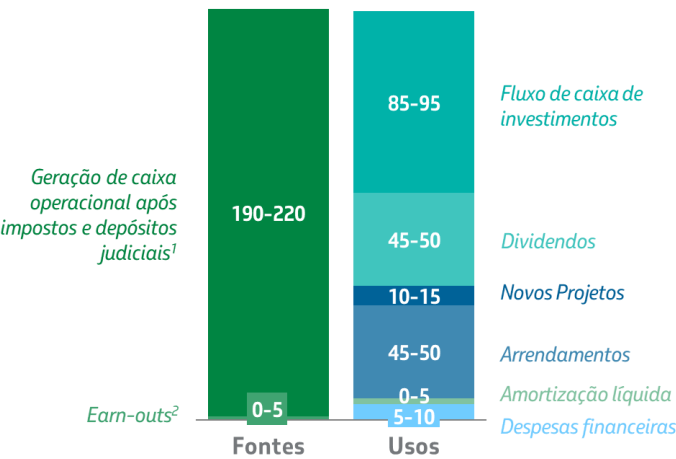


*Além da parcela da produção da União como óleo lucro dos projetos de Partilha, está incluída a parcela dos parceiros.

Financiabilidade

- O estudo de financiabilidade do PN 2026-30 resultou na consolidação de medidas de disciplina de capital focadas na otimização de custos, aumento da produtividade e eficiência operacional, em benefício da sustentabilidade da companhia no longo prazo.
- O Plano prevê um fluxo de caixa resiliente, com Brent de equilíbrio para neutralidade da dívida líquida de US\$ 59 por barril em 2026 e US\$ 48 por barril em 2030.

Fontes e Usos (2026-2030)
(Faixas com visão da Carteira Total)
US\$ bilhões



Premissas	2026	2027	2028	2029	2030
Brent (US\$/bbl)	63	70	70	70	70
FX nominal (R\$/US\$)	5,8	5,8	5,8	5,8	5,8
Crack Diesel (US\$/bbl)	20	19	19	19	19
Crack Gasolina (US\$/bbl)	14	13	12	12	12

¹ Inclui excedente de caixa no início do período.
² Inclui pagamentos contingentes, diferidos e desinvestimentos.

Compromisso com a Transição Energética Justa

Investimentos de US\$ 13 bilhões em transição energética

