


TERNIUM ARGENTINA

MEMORIA Y ESTADOS FINANCIEROS

2025





CONTENIDOS

5 ACERCA DE LA
COMPAÑÍA

11 INFORME DE
GESTIÓN 2025

19 SUSTENTABILIDAD

20. Gestión de la Seguridad
y la Salud Ocupacional

30. Cuidado del Medio Ambiente

40. Gestión de los Recursos Humanos

52. Relaciones con la Comunidad

60. Posicionamiento de la Sociedad
y la Cadena de Valor

71 GOBIERNO
CORPORATIVO

72. Síntesis

Anexo. Informe sobre el Código
de Gobierno Societario

ESTADOS
FINANCIEROS

Ternium Argentina S.A. (la "Sociedad") es una sociedad anónima constituida en Argentina y sus acciones cotizan en Bolsas y Mercados Argentinos (BYMA: TXAR). Nos referimos a Ternium Argentina S.A. y sus subsidiarias consolidadas como "nosotros", "nuestro", "la compañía" o "Ternium Argentina".

TXAR
LISTADA EN
BYMA

La moneda funcional de la Compañía es el dólar estadounidense. En consecuencia, la información incluida en sus estados financieros se registra en dólares y se presenta en pesos conforme a los requerimientos de la CNV. 1 billón de pesos equivale a 1.000.000.000.000 pesos.



ACERCA DE LA COMPAÑÍA

Siderúrgica líder en el país

Ternium Argentina provee aceros avanzados a un amplio rango de industrias y al sector de la construcción. Invierte en tecnologías de bajas emisiones en apoyo a la transición energética, y contribuye al desarrollo de las comunidades, especialmente a través de programas educativos.

TERNIUM ARGENTINA EN CIFRAS

1,9

MILLONES DE TONELADAS
EN DESPACHOS DE ACERO (2025)

\$2,5

BILLONES EN VENTAS NETAS
(2025)

5

CENTROS INDUSTRIALES

9

CENTROS DE SERVICIO Y DISTRIBUCIÓN

\$157

MIL MILLONES EN INVERSIONES (2025)

5.400

EMPLEADOS (31.12.2025)

LA COMPAÑÍA

Ternium Argentina ofrece una amplia gama de productos de acero y servicios de valor agregado a clientes de los sectores de la construcción, agroindustria, automotriz, electrodomésticos, envases y energía, a través de sus instalaciones de fabricación, centros de servicio y distribución, y sistemas avanzados de integración de clientes.

La compañía cuenta con cinco centros industriales y nueve centros de servicio y distribución localizados en las provincias de Buenos Aires y Santa Fe.

Adicionalmente, Ternium Argentina cuenta con participaciones minoritarias en Ternium México S.A. de C.V. y Usinas Siderúrgicas de Minas Gerais S.A. (Usiminas), empresas líderes en los mercados de acero plano de México y Brasil, respectivamente. Ternium Argentina es una subsidiaria de Ternium S.A. (Ternium), empresa siderúrgica que opera principalmente en América Latina y sur de los Estados Unidos.

NUESTROS VALORES

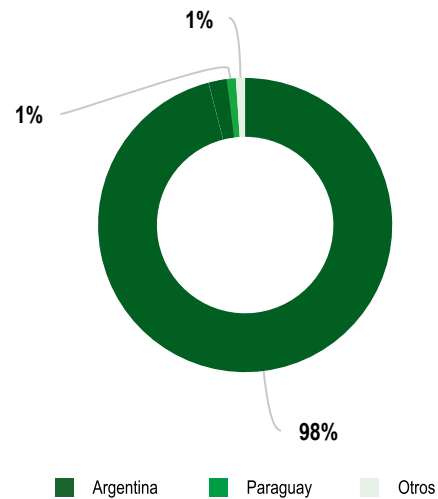
Operamos con el compromiso de alcanzar la excelencia en el desempeño ambiental y energético de nuestras plantas y afianzarnos como modelo a seguir por nuestras comunidades en el cuidado del medio ambiente.

Contamos con un programa de eficiencia energética que apunta a la mejora continua de nuestro desempeño operacional. Asimismo, colaboramos con nuestra cadena de valor en el análisis e implementación de diversas iniciativas que apuntan a reducir la huella de carbono de todas las operaciones.

Para Ternium Argentina, la salud y seguridad de las personas que trabajan en la empresa es de una importancia primordial. Priorizamos proporcionar un lugar de trabajo seguro, y promover el bienestar y un estilo de vida saludable.

Contamos con sistemas estandarizados de gestión y dedicamos recursos significativos a la ejecución de proyectos en esta área. Nos esforzamos en capacitar al personal propio, así como al personal de nuestros

DESPACHOS DE ACERO POR PAÍS 2025



clientes y proveedores, procurando la alineación con nuestra visión y objetivos de seguridad.

Ofrecemos al personal oportunidades para desarrollarse y alcanzar su potencial, y promovemos la diversidad, equidad e inclusión rechazando cualquier forma de discriminación basada en género, orientación sexual, origen étnico, color, edad, religión o creencias políticas.

Brindamos una amplia variedad de programas de capacitación para apoyar la innovación, la mejora continua y el desempeño de excelencia.

Entendemos que el éxito de nuestro proyecto industrial está intrínsecamente asociado al desarrollo y crecimiento inclusivo de las comunidades vecinas. La compañía cuenta con programas comunitarios centrados en el apoyo a las actividades educativas.

Ofrecemos becas y prácticas para estudiantes, y actividades de formación para docentes. Promovemos la mejora de la infraestructura escolar con el aporte de fondos, obras y actividades de voluntariado. Además, patrocinamos eventos artísticos, sociales y deportivos.

Los clientes de Ternium Argentina abarcan desde pequeñas empresas locales hasta grandes corporaciones multinacionales, principalmente en los sectores de la construcción, agroindustria, automotriz, electrodomésticos, envases y energía.

Procuramos diferenciarnos de nuestros competidores a partir de la excelencia y calidad de nuestros productos, servicios y procesos, y el profesionalismo de nuestro personal. Nos enfocamos en la mejora continua de nuestras plantas y procesos, así como en el desarrollo de tecnologías y productos de excelencia.

La transparencia en la gestión y en la comunicación es un valor fundamental en la relación con el personal, los clientes y proveedores, y las comunidades vecinas. Estamos comprometidos con la construcción de una cultura de transparencia e integridad en todo lo que hacemos para lo cual contamos con políticas, códigos y procedimientos adecuados a tal fin. Nuestro programa de formación en la Política de Conducta Empresarial es obligatorio.

AGENDA DE SUSTENTABILIDAD

Ternium Argentina contribuye a los Objetivos de Desarrollo Sostenible de la Organización de las Naciones Unidas. A través de Ternium, reportamos los avances en el logro de nuestros objetivos utilizando como referencia los estándares emitidos por las iniciativas GRI (Global Reporting Initiative) y SASB (Sustainability Accounting Standards Board), así como las directrices de worldsteel, y siguiendo las recomendaciones del TCFD (Task Force on Climate-related Financial Disclosures) respecto a la presentación de reportes sobre cambio climático.

Realizamos una doble evaluación de materialidad para identificar temas clave de índole económica, social y ambiental. Los temas son mapeados entre los grupos de interés y validados con la dirección de la compañía para asegurar una adecuada cobertura de actividades, relaciones y localizaciones. Llevamos a cabo una encuesta entre los grupos de interés, diseñada para evaluar su percepción de las iniciativas actuales de la compañía en materia de sustentabilidad e identificar temáticas a abordar en futuras iniciativas. Los grupos de interés invitados a participar incluyen al personal, clientes, proveedores, instituciones financieras, miembros de la comunidad, cámaras y asociaciones sectoriales, medios de comunicación y universidades.

Conjuntamente con este proceso, la compañía monitorea las necesidades de los grupos de interés con diversos formatos de interacción diseñados acorde a la temática a tratar. La interacción con el personal se apoya en reuniones, encuestas y la evaluación anual de desempeño. El Presidente de la Sociedad encabeza presentaciones trimestrales con sesiones de preguntas y respuestas. Durante el Día de la Seguridad se organizan diversas reuniones que abordan temáticas de seguridad en las operaciones.

Colaboramos estrechamente con nuestros clientes y proveedores para fortalecer la cadena de valor del acero, siendo el programa ProPymes la pieza central para promover un diálogo abierto para exponer necesidades y desarrollar alianzas a largo plazo. En ese marco, el Presidente de la Sociedad lidera dos desayunos y una conferencia anual con clientes y proveedores, el

**MAQUINARIA AGRÍCOLA**

Entre los clientes industriales de Ternium Argentina, este sector se destaca por su evolución permanente mediante la búsqueda de soluciones innovadoras y la adopción de nuevas tecnologías.

personal, periodistas y autoridades gubernamentales. Contamos con herramientas para recabar información valiosa sobre las prioridades e inquietudes de nuestros proveedores, participamos en encuestas de sustentabilidad y auditorías de RSE de distintos clientes y proveemos información sobre nuestro desempeño.

Cada planta industrial se vincula con la comunidad a través de una página dedicada en Facebook. Compartimos a través de este medio información oportuna y transparente para vecinos, medios de comunicación e instituciones locales. Organizamos presentaciones del Presidente de la Sociedad dirigida a referentes comunitarios en las que se les informa sobre el presente y perspectivas de la compañía y se atienden sus inquietudes.

Mantenemos una comunicación regular con los accionistas de la Sociedad observando las regulaciones aplicables, enfocada en los aspectos que hacen al desempeño y perspectivas de la compañía, así como sus inquietudes. Participamos activamente en asociaciones industriales promoviendo la colaboración, el intercambio de mejores prácticas y el desarrollo de estándares para la industria del acero.

INFORME DE GESTIÓN 2025

Análisis económico-financiero

La situación financiera y los resultados de las operaciones de Ternium Argentina deben ser leídos en forma conjunta con los estados financieros de la Sociedad y sus notas.

SÍNTESIS DEL DESEMPEÑO EN 2025

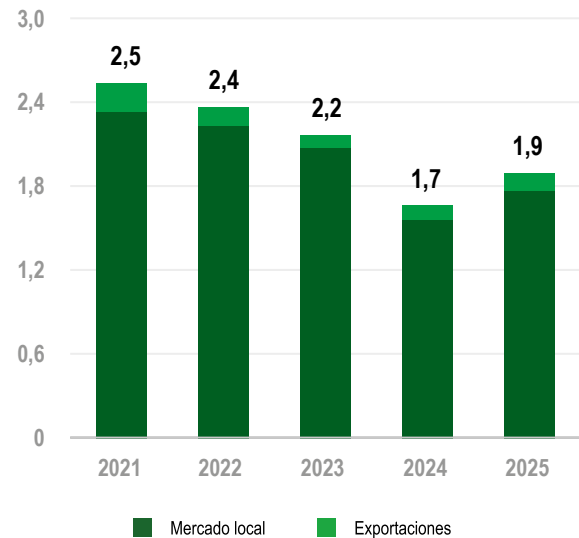
Los despachos de acero de Ternium Argentina fueron de 1,9 millones de toneladas en el año 2025, lo que representa un aumento del 13% con respecto al volumen de ventas reportado en el ejercicio anterior.

Durante el año, la compañía incrementó el ritmo de producción en sus instalaciones industriales en consonancia con la mejora de la demanda de acero en el mercado local. En cuanto a la gestión de las plantas, se pusieron en práctica diferentes iniciativas dirigidas principalmente a la reducción de costos y el incremento de la eficiencia operativa. En particular, se buscó optimizar el desempeño del alto horno a partir de la utilización de mezclas de mineral de hierro de menor costo y una mayor participación de coque propio en la carga de materias primas, junto con otras iniciativas que apuntaron fundamentalmente a la reducción del consumo de combustible.

En cuanto a la logística, se desarrollaron nuevas iniciativas apuntando a la optimización del desempeño global del sistema en aspectos tales como demoras, factor de carga y coordinación del transporte interno. Por otro lado, en el ámbito laboral se implementaron diversas medidas tendientes al incremento de la productividad, así como para la optimización de los ciclos de mantenimiento de equipos y la gestión de materiales y repuestos. Finalmente, en el área energética es de destacar el aporte de la energía eléctrica generada por el nuevo parque eólico, inaugurado en diciembre de 2024, en reemplazo de la comprada a terceros, así como la implementación de nuevas iniciativas de eficiencia energética.

Los despachos de Ternium Argentina en el mercado local fueron de 1,8 millones de toneladas en 2025, aumentando un 16% con respecto al volumen vendido el año anterior. La mejora de los despachos se fue dando gradualmente a lo largo del año, principalmente entre clientes de los sectores de la construcción, agro y transporte, y en menor medida entre clientes de otros sectores industriales tales como la industria automotriz y la de línea blanca. Por otra parte, las exportaciones de Ternium

VOLUMEN DE VENTAS DE ACERO MILLONES DE TONELADAS



Argentina en 2025 se mantuvieron en niveles relativamente marginales, siendo el principal destino externo el mercado de Paraguay.

Ternium Argentina reportó una ganancia operativa de \$59 mil millones en 2025, resultando en un margen operativo sobre ventas del 2%, reflejo de costos elevados y niveles de utilización de las instalaciones aún relativamente bajas.

El resultado neto consolidado de la Sociedad en 2025 fue una ganancia de \$83 mil millones. Dicho monto incluye, además de la ganancia operativa, una ganancia de \$141 mil millones de inversiones en compañías asociadas y una ganancia de \$82 mil millones en el resultado financiero, así como un cargo de \$86 mil millones de impuesto diferido y un cargo de \$55 mil millones por el aumento de la provisión relativa al litigio en curso relacionado con la compra de una participación en Usiminas en

Resumen de Resultados

	2025	2024
Despacho de acero (toneladas)	1.881.800	1.669.600
Mercado local	1.836.900	1.579.200
Exportaciones	44.900	90.400
Ventas netas (mil millones de \$)	2.515,0	2.027,3
Resultado operativo (mil millones de \$)	59,1	(65,1)
Resultado financiero (mil millones de \$)	82,1	26,8
Provisión por litigio en curso relacionado a la compra de una participación en Usiminas (mil millones de \$)	(54,7)	(89,9)
Resultado de inversiones en compañías asociadas (mil millones de \$)	140,6	8,3
Impuesto a las ganancias (mil millones de \$)	(143,8)	226,6
Resultado neto (mil millones de \$)	83,4	106,7
Resultado neto por acción ¹ (\$)	18,47	23,62

¹ El resultado neto por acción se calculó sobre la base de 4.517.094.023 acciones emitidas y en circulación durante el ejercicio.

Nota: 1 billón de pesos equivale a 1.000.000.000.000 pesos.

2012. Para más información sobre dicha provisión, ver nota 25(i) “Contingencias” en los estados financieros consolidados al 31 de diciembre de 2025.

Las erogaciones netas de la Sociedad en propiedad, planta y equipo, y activos intangibles fueron de \$157 mil millones en 2025. Durante el año, Ternium Argentina completó la inversión en el nuevo parque eólico. La Sociedad avanzó asimismo con diversos proyectos enfocados en la eficiencia de las operaciones, la sustentabilidad ambiental y la seguridad en el lugar de trabajo.

ANÁLISIS DE RESULTADOS

Ventas Netas

Las ventas netas en el año fueron de \$2,5 billones, que compara con \$2,0 billones en el año 2024. Durante el año 2025 los despachos ascendieron a 1,9 millones de

toneladas, lo que representa un aumento de 212 mil toneladas con respecto al año anterior.

Los despachos al mercado doméstico fueron de 1,8 millones de toneladas en el año 2025, aumentando 258 mil toneladas con respecto a las cantidades despachadas en el año anterior. Las exportaciones fueron de 45 mil toneladas en el período, disminuyendo en 46 mil toneladas con respecto al volumen exportado en el año anterior.

Costo de Ventas

El costo de ventas totalizó \$2,2 billones en el año 2025, lo que representa un aumento de \$449 mil millones comparado con los \$1,7 billones registrados en el año 2024, reflejo de un aumento en el costo por tonelada y en el volumen de despachos.

En el incremento del costo por tonelada se destacan el aumento del costo de las materias primas e insumos,

el mayor costo laboral y de servicios, el aumento del gasto en mantenimiento y una mayor incidencia de la depreciación de propiedad, planta y equipo.

Gastos Comerciales y Administrativos

Los gastos comerciales y administrativos (GCyA) en el año 2025 fueron de \$298 mil millones, alcanzando un ratio de GCyA sobre ventas netas del 11,9%, comparado con \$223 mil millones y un ratio del 11,0% en 2024.

Resultado Financiero Neto

El resultado financiero neto fue una ganancia de \$82 mil millones en 2025, comparado con una ganancia de \$27 mil millones en 2024. Esto incluyó:

- Una ganancia neta por intereses de \$95 mil millones en 2025, comparado con una ganancia de \$53 mil millones en el año anterior.
- Una ganancia neta por el cambio en el valor de los instrumentos financieros de \$69 mil millones en el año 2025, producto principalmente de la venta y amortización de títulos públicos, comparado con una pérdida neta de \$27 mil millones en 2024.
- Diferencias netas de cambio que resultaron en una pérdida de \$77 mil millones en el año 2025, por efecto de la apreciación del 41% del dólar estadounidense con respecto al peso sobre una



FOCO EN LA EFICIENCIA Y LA PRODUCTIVIDAD

Durante el año 2025, Ternium Argentina implementó varias iniciativas orientadas a la reducción de costos y el incremento de la eficiencia de sus operaciones.

posición neta activa en moneda local, comparado con una ganancia de \$4 mil millones en el año anterior.

Provisión por litigio en curso relacionado a la compra de una participación en Usiminas

En 2025, la Sociedad registró un incremento de \$55 mil millones en la provisión relativa al litigio en curso relacionado con la compra de una participación en Usiminas en 2012, vinculado al devengamiento de intereses y a la apreciación del real brasileño en el año. Para más información, ver nota 25(i) “Contingencias” en los estados financieros consolidados al 31 de diciembre de 2025.

Resultado de Inversiones en Compañías Asociadas

El resultado de inversiones en compañías asociadas fue una ganancia de \$141 mil millones en 2025. El resultado de la inversión en Ternium México fue una ganancia de \$154 mil millones, mientras que el resultado de la inversión en Usiminas fue una pérdida de \$13 mil millones, monto que incluye un ajuste del impuesto a las ganancias, principalmente impuestos diferidos. En el año 2024, el resultado de inversiones en compañías asociadas había sido una ganancia de \$8 mil millones.

Impuesto a las Ganancias

El cargo de impuesto a las ganancias en el año 2025 fue de \$144 mil millones, incluyendo un cargo de impuesto diferido de \$86 mil millones producto de la apreciación del dólar estadounidense, moneda funcional de la sociedad, con respecto al peso, que superó en el año el ajuste por inflación a efectos fiscales. En 2024, el resultado de impuesto a las ganancias había sido positivo en \$227 mil millones, incluyendo una ganancia de impuesto diferido de \$233 mil millones.

LIQUIDEZ Y FLUJO DE FONDOS

Durante 2025, las principales fuentes de financiamiento fueron el efectivo neto generado por las actividades operativas y por la disminución de las inversiones financieras. El efectivo y equivalentes al 31 de diciembre de 2025 alcanzó los \$163 mil millones, un incremento de \$103 mil millones comparado con un

efectivo y equivalentes de \$60 mil millones a fines del año previo.

Flujo Operativo

El efectivo neto generado por las actividades operativas en 2025 fue de \$297 mil millones. El capital de trabajo aumentó en \$22 mil millones como resultado de una disminución neta agregada de \$71 mil millones en cuentas por pagar y otros pasivos, parcialmente compensados por una disminución neta agregada de \$41 mil millones en cuentas a cobrar y otros créditos, y una disminución de \$8 mil millones en inventarios.

La disminución en el valor de los inventarios fue el resultado de una disminución del costo unitario en todas las categorías y una reducción del volumen de materias primas, parcialmente compensados por un incremento del volumen de los productos de acero.

Actividades de Inversión

El efectivo neto generado por las actividades de inversión en 2025 fue de \$1 mil millones, producto de la disminución neta de las inversiones en instrumentos

\$431

MIL MILLONES

DIVIDENDO EN ESPECIE
PAGADO EN 2025

CAMBIOS EN CAJA Y EQUIVALENTES

EN MILES DE MILLONES DE \$

POR EL AÑO CERRADO EL 31 DE DICIEMBRE DE:

	2025	2024
Fondos netos provistos por (aplicados a) las actividades operativas	296,6	(106,0)
Fondos netos utilizados en las actividades de inversión	1,3	(37,9)
Fondos netos provistos por las actividades de financiación	(218,9)	159,5
Aumento (disminución) de caja y equivalentes	79,0	15,6
Efecto de conversión monetaria y otros efectos	24,1	(4,1)
Efectivo y equivalentes al inicio del año	60,5	49,0
Efectivo y equivalentes al cierre del año	163,5	60,5

financieros por \$155 mil millones y la baja de propiedad, planta y equipo, y activos intangibles por 3 mil millones, compensados por la inversión en propiedad, planta y equipo, y activos intangibles por \$157 mil millones.

Actividades de Financiación

El efectivo neto aplicado a las actividades de financiación fue de \$219 mil millones, principalmente vinculado a la cancelación neta de préstamos financieros. Por otra parte, en 2025 Ternium Argentina pagó un dividendo en especie por \$431 mil millones, consistente en títulos públicos nacionales, sin afectación del efectivo.

PERSPECTIVAS

En respuesta a las prácticas desleales de comercio de ciertos países asiáticos, las reglas del comercio internacional continuaron transformándose de manera profunda durante 2025. Esta dinámica resultó en un incremento significativo de los aranceles de importación en los principales mercados del mundo.

El superávit comercial de China continuó incrementándose en el año, apoyándose en su creciente producción de bienes manufacturados. La excesiva capacidad manufacturera de China combinada con un escenario restrictivo del comercio en las principales economías está contribuyendo al desvío de exportaciones en condiciones de comercio desleal hacia mercados con bajas defensas contra estas prácticas, incluyendo a la Argentina.

En este marco, las cadenas de valor industriales del país continúan en desventaja en términos de competitividad frente a sus pares externos, enfrentando mayores costos relativos en materia impositiva, logística y regulatoria. En respuesta a esta situación, la Sociedad continuará enfocada en iniciativas para bajar los costos y mejorar la eficiencia de sus operaciones. Por otro lado, continuaremos impulsando iniciativas orientadas a fortalecer a las pequeñas y medianas empresas que integran nuestra cadena de valor, con especial énfasis en la mejora de la productividad y la incorporación de nuevas tecnologías. Asimismo,

\$157

MIL MILLONES

INVERSIÓN EN BIENES DE USO
Y ACTIVOS INTANGIBLES EN 2025

\$83

MIL MILLONES

RESULTADO NETO
DEL AÑO 2025

seguiremos apoyando y fomentando otros vectores de competitividad de largo plazo, tales como la educación técnica de calidad y la innovación en el ámbito industrial.

Se espera que la economía argentina continúe mejorando en 2026, con expectativa de crecimiento del producto bruto interno del 4% según el Fondo Monetario Internacional. La actividad se vería impulsada por el efecto positivo de la estabilidad macroeconómica, así como por el dinamismo de las cadenas de valor vinculadas a los sectores agrícola, minero y energético, y la recuperación del crédito sobre el sector de la construcción. En este contexto, se proyecta un consumo de acero en recuperación, que brindaría a Ternium Argentina la oportunidad de incrementar sus ventas y continuar mejorando el nivel de utilización de sus instalaciones industriales. Sin embargo, persiste el riesgo de que la creciente presión de las importaciones en condiciones de comercio desleal afecte el nivel de actividad de la cadena de valor siderúrgica, incluyendo a nuestros clientes, si no es controlada adecuadamente.

PROPUESTA DE DISTRIBUCIÓN DE RESULTADOS

Los resultados correspondientes al ejercicio iniciado el 1° de enero de 2025 y finalizado el 31 de diciembre de 2025 ascienden a USD85 millones, determinados en la moneda funcional de la Sociedad. Convertido dicho monto a la moneda de presentación, los resultados totalizan \$123.953 millones, integrados por \$83.419 millones de resultado del ejercicio y \$40.534 millones generados exclusivamente por la diferencia de conversión conforme a lo establecido por la NIC 21.

La totalidad de dichos resultados corresponde exclusivamente al ejercicio 2025, sin incorporar resultados de ejercicios anteriores ni afectar reservas preexistentes.

El Directorio propone a la Asamblea de Accionistas la distribución en efectivo de la totalidad de los resultados del ejercicio 2025, por un total de \$123.953 millones, lo que equivale a \$27,44087 por acción.



SUSTENTABILIDAD

Gestionando con una mirada de largo plazo

La propuesta de valor de Ternium Argentina apunta a lograr operaciones rentables en forma sostenible, mediante un enfoque de gestión que comprende los intereses de los accionistas, el personal, los clientes y proveedores, así como los de la comunidad.

GESTIÓN DE LA SEGURIDAD Y LA SALUD OCUPACIONAL



Fortaleciendo la cultura en seguridad

Ternium Argentina continúa avanzando su agenda a mediano plazo, con énfasis en la asimilación de la cultura de seguridad y salud ocupacional, y en la mitigación sistemática de precursores de riesgo.

PRIMERO SEGURIDAD

Hemos dedicado esfuerzos significativos a reforzar nuestra cultura de seguridad, priorizando y asumiendo como valor central el concepto de “Primero Seguridad”. Promovemos un entorno donde la seguridad esté arraigada en cada aspecto de la operación, involucrando al personal de todas las jerarquías.

Entendemos que una operación segura es primordial como base para mantener un ambiente de trabajo adecuado, con elevada moral y focalizado en la mejora de la productividad y el desempeño general del negocio. Entendemos que una cultura de seguridad sólida fomenta la confianza, la colaboración y un compromiso compartido para prevenir accidentes y lesiones.

GOBERNANZA

La seguridad está integrada en todos los niveles de la estructura corporativa. El directorio recibe, en sus reuniones trimestrales, un informe de eventos y del progreso de la estrategia de salud y seguridad ocupacional (SySO), los que se presentan junto a los resultados financieros de la Sociedad.

A nivel directivo, Ternium Argentina cuenta con un Director de EHS (por las siglas en inglés de Medio Ambiente, Salud y Seguridad), responsable de supervisar la gestión e implementar la estrategia de EHS. La Sociedad cuenta con equipos locales de EHS junto con departamentos de higiene y departamentos médicos. Los líderes de planta tienen la responsabilidad

de mantener la seguridad ocupacional de todas las personas dentro de sus áreas asignadas. Los incidentes de salud y seguridad son revisados en reuniones de gerencia cada mes.

Nuestra Política de Seguridad y Salud Ocupacional constituye el marco principal de nuestras acciones en pos de asegurar el bienestar del personal, y de los clientes, contratistas y proveedores en todas las operaciones. Basada en principios como la prevención de lesiones, el cumplimiento normativo y la mejora continua de los procesos de salud y seguridad, la política enfatiza la responsabilidad compartida de todos los grupos de interés para fomentar un entorno laboral seguro y saludable. La política está disponible en línea en nuestro sitio web.

Para asegurar consistencia en la evaluación de la seguridad, contamos con una guía para líderes, con las expectativas estructuradas en torno a tres áreas clave: la reducción del riesgo en actividades críticas, la implementación de acciones preventivas y el monitoreo de indicadores reactivos de eventos relevantes. Los criterios de evaluación están diseñados específicamente para fomentar un enfoque centrado en la prevención y la mitigación de riesgos.

NUESTRA ESTRATEGIA

Nuestras acciones en SySO constituyen un punto focal de la agenda de sustentabilidad de Ternium Argentina. La estrategia ha evolucionado continuamente, incorporando las mejores prácticas y los conocimientos adquiridos a partir de la experiencia.

La misma abarca diversos aspectos:

- Sistema unificado de gestión de la seguridad.
- Gestión de la seguridad de procesos.
- Investigación de accidentes y gestión de riesgos.
- Definición de planes de seguridad comunes entre plantas.
- Actividades preventivas.
- Aplicación de tecnologías para mitigar riesgos y facilitar el aprendizaje.
- Iniciativas en educación y capacitación.
- Compromiso de la alta dirección y comunicación efectiva.
- Integración de contratistas en iniciativas de seguridad.
- Iniciativas de salud ocupacional.

Medimos nuestro desempeño en seguridad utilizando indicadores tradicionales tales como el Índice de Frecuencia de Accidentes. Por otra parte, buscamos identificar y abordar las causas raíz de eventos de alta severidad y accidentes mayores utilizando indicadores tales como el Índice de Eventos Severidad 4 y el Índice de Accidentes Mayores.

Sistema de Gestión de la Seguridad

Ternium Argentina cuenta con un sistema integrado de gestión de la SySO en todas las operaciones industriales, que permite aplicar consistentemente políticas, metodologías y procesos. Realizamos auditorías periódicas de los procesos con el fin de identificar nuevas oportunidades de mejora del sistema de gestión y asegurar el cumplimiento de las regulaciones aplicables. El sistema de gestión de la Sociedad se encuentra certificado bajo la norma ISO 45001.

Gestión de Seguridad de los Procesos

La seguridad de los procesos tiene una importancia primordial en la industria siderúrgica en cuanto a la prevención de incidentes graves, el bienestar del personal, el cuidado del medio ambiente y la preservación de los activos de la compañía.

Nuestro enfoque en la gestión de la seguridad de procesos gira en torno a identificar, comprender y mitigar los riesgos asociados con las operaciones,



MÁS PROTECCIÓN Y MEJOR RESPUESTA.

En 2025, se activaron nuevas redes automáticas de detección y extinción de incendios en la unidad de San Nicolás. El sistema incorporó tecnología avanzada en pos de mejorar la seguridad y elevar el estándar de protección de personas y equipos, así como asegurar la continuidad operativa.

USD14

MILLONES
INVERTIDOS EN NUEVOS
SISTEMAS DE PROTECCIÓN

con el objetivo de minimizar incidentes tales como incendios, explosiones, exposición a productos químicos peligrosos y colapso estructural.

El modelo de gestión, conocido como ASP, se encuentra alineado a las mejores prácticas a nivel internacional. El mismo comprende distintos elementos categorizados en tres pilares de gestión: tecnología, instalaciones y personas. Procuramos la excelencia de los procesos industriales a través de la mejora continua y altos estándares de disciplina operativa.

Implementamos medidas preventivas de manera consistente. Nuestros procedimientos incorporan las recomendaciones de las aseguradoras de riesgos de la compañía. En ese marco, contamos con un plan estratégico de prevención a cinco años. Por ejemplo, estamos incorporando barreras de protección estandarizadas en todas las plantas. Nuestro procedimiento de análisis de riesgo incorpora la metodología Bow Tie así como otras herramientas que potencian la investigación de incidentes en los procesos.

La compañía cuenta con protocolos para gestionar situaciones de emergencia. El Procedimiento de Gestión de Crisis proporciona una guía integral para el desarrollo, implementación y mantenimiento de estrategias efectivas de gestión ante una crisis, buscando minimizar sus efectos negativos y acelerar la reanudación de las operaciones. El procedimiento describe los tipos de crisis, los criterios de escalamiento y los roles y responsabilidades del personal clave en la gestión y respuesta. Asimismo, enfatiza la importancia de adoptar medidas proactivas, cumplir con los requisitos regulatorios y comunicar con claridad y transparencia salvaguardando al personal, activos y reputación de la Sociedad. También define el establecimiento de un Comité de Crisis responsable de monitorear y coordinar las respuestas ante eventos específicos.

Investigación de Accidentes y Gestión de Riesgos

Ternium Argentina cuenta con protocolos específicos en caso de accidente o incidente en el lugar de trabajo, independientemente de la gravedad del daño o lesión causada por el evento. La recolección de información y el análisis de los hechos son llevados a cabo por equipos multidisciplinarios, incluyendo al director a cargo del área involucrada. La gestión utiliza todos

los recursos disponibles que puedan contribuir a la comprensión del evento y aplica la metodología de Análisis de Árbol de Causa Raíz.

Una vez que las causas han sido identificadas, se define e implementa un plan de acción estructurado en torno a jerarquía de controles. Estas acciones se administran mediante una herramienta incorporada al sistema SIASSO, la plataforma de SySO, la cual permite evaluar la robustez de la investigación y el plan de acción. Asimismo, el plan de acción se presenta al Comité de Seguridad y Medio Ambiente, y a los tres meses se audita con el fin de verificar su efectividad.

Planes de Seguridad Comunes entre Plantas

La sociedad cuenta con planes de seguridad transversales enfocados en doce áreas de acción: Grúa Segura; Seguridad de Vehículos y Equipo Móvil; Tuberías, Estructuras y Objetos que Caen; Metal Caliente; Riesgo Eléctrico y Plan de Pararrayos; Recocido; Decapado y Planta de Regeneración de Ácido; Hornos Seguros; Plan de Emergencias; Gases, Asfixia y Explosión; y Prevención de Incendio.

Sea cual fuere la complejidad de la tarea, buscamos que el enfoque de la seguridad se aplique siempre y en primer lugar, premisa del día a día sobre la que trabajamos permanentemente en nuestras operaciones.

LECCIÓN APRENDIDA DEL ANÁLISIS DE EVENTOS PLANES DE SEGURIDAD TRANSVERSALES

En el marco de nuestra estrategia para evitar eventos de alta severidad, avanzamos sobre una hoja de ruta de cuatro etapas con objetivos claramente definidos:

Diagnóstico y alcance: Comprensión de las causas raíz de los eventos. **ENTREGABLE:** Evaluación inicial de la situación, plan de acción general, directrices de implementación e indicadores clave.

Documentación: Recopilación de información con apoyo de expertos y análisis comparativo. **ENTREGABLE:** Guía de procedimientos y/o mejores prácticas interplantas con instrucciones y definiciones.

Capacitación: Revisión y evaluación de los programas actuales. **ENTREGABLE:** Propuesta de mejora con Ternium University (TU), identificando las mejores prácticas.

Monitoreo: Definición de herramientas para la sostenibilidad a largo plazo. **ENTREGABLE:** Herramientas de monitoreo, incluyendo soluciones tecnológicas (por ejemplo, reglas de análisis de video y formularios de auditorías estandarizadas). Un Comité del Plan de Seguridad Transversal hace el seguimiento de cada plan de acuerdo con un cronograma anual.



Cada plan es liderado por uno o más directivos que son directamente responsables de la implementación de una hoja de ruta en cada instalación participante. Dichas rutas fueron diseñadas en base a la realización de diagnósticos iniciales y la comparación de las mejores prácticas. Las acciones a implementar contemplan la implementación de actualizaciones

tecnológicas y la capacitación del personal. Contemplan además el desarrollo de herramientas que permitan monitorear el progreso y efectividad a largo plazo de los planes definidos.

Continuamos asimismo monitoreando el progreso de iniciativas en curso en otras áreas, incluidas las

relativas a la homologación de equipos de protección personal, la seguridad radiológica y la operación segura de almacenes.

Actividades Preventivas

Las actividades preventivas son fundamentales en nuestro objetivo de evitar la ocurrencia de accidentes e incidentes. A continuación se describen algunas de ellas:

Iniciativa Hora Segura y Ambiental

Bajo este formato, los líderes recorren el piso de planta de acuerdo a una agenda previamente definida observando y evaluando factores tales como comportamiento, condiciones de seguridad, presencia de precursores de accidentes, disciplina operativa y actividades críticas. Este formato tiene múltiples propósitos, tales como identificar comportamientos seguros que puedan replicarse en otras instalaciones y abordar actos o situaciones inseguras mediante un diálogo abierto con el personal. Cada líder debe realizar un número determinado de visitas al mes.

Revisiones in situ

Con formato de auditoría y adaptadas a las necesidades específicas de cada área, estas revisiones periódicas buscan asegurar el cumplimiento de las políticas, procedimientos y prácticas relevantes de SySO en las operaciones.

Identificación de precursores de lesiones severas y accidentes fatales

La detección de precursores de accidentes permite prevenir potenciales lesiones graves o fatales. En ese marco, hemos identificado precursores repetitivos no controlados vinculados a protecciones y barreras, bloqueos de equipos y condiciones de equipos móviles, entre otros, que han resultado en un número significativo de nuevos planes de mejora.

Herramienta de Rechazo de Tareas

Esta herramienta fortalece la determinación de una persona o grupo de personas a no iniciar o suspender una tarea si consideran que existe un riesgo no controlado. El Rechazo de Tareas ayuda a prevenir lesiones derivadas de la falta de un control efectivo de los riesgos de seguridad previamente identificados. La Sociedad fomenta el uso de esta herramienta y reconoce al personal que, a partir del Rechazo de Tareas, previene la ocurrencia de eventos de alto riesgo.

4.380

PARTICIPANTES

EN ACTIVIDADES DE CAPACITACIÓN
EN SEGURIDAD Y SALUD
OCUPACIONAL (2025)

56.019

HORAS

UTILIZADAS EN DIVERSAS
ACTIVIDADES DE CAPACITACIÓN
EN SALUD Y SEGURIDAD (2025)

Evaluaciones Previas al Turno

En una primera etapa, esta práctica consiste en evaluar, antes del turno, el estado de trabajadores que realizan actividades de alto riesgo. De esta manera se busca mitigar el riesgo de accidentes en los que inciden factores como la distracción, falta de atención, sueño o fatiga.

La práctica busca valorar el estado general de los operarios, apoyándose en respuestas normalizadas procesadas con inteligencia artificial. Mide parámetros tales como el control de impulso, el tiempo de reacción, la atención y la capacidad de concentración.

Aplicación de tecnologías para mitigar riesgos y facilitar el aprendizaje

Hemos implementado tecnologías avanzadas para mejorar el desempeño operativo y minimizar la exposición al riesgo del personal, siguiendo el principio de “ninguna persona en piso de planta”. Además, hemos adoptado tecnologías de vanguardia para mejorar la evaluación de riesgos, el análisis de eventos y la capacitación del personal en materia de SySO.

La actividad se suspende ante riesgos evaluados como inaceptables, hasta que los mismos hayan sido reducidos a niveles aceptables. La evaluación incluye variables tales como probabilidad de ocurrencia, frecuencia de exposición e impacto potencial de las lesiones.

Integramos en nuestras operaciones herramientas avanzadas tales como la analítica de video, los drones de inspección, la asistencia remota del departamento de mantenimiento, la simulación de escenarios de alto riesgo y el entrenamiento con realidad virtual.

Los sistemas de analítica de video automatizados monitorean continuamente nuestras operaciones, comparando las actividades en tiempo real con los estándares de seguridad establecidos. Al detectar desviaciones, se activan alertas y la información se carga a la plataforma SIASSO en tiempo real. Asimismo, utilizamos drones para realizar auditorías. Estos permiten incrementar la cobertura geográfica y de turnos, así como observar tareas complejas, incluso aquellas en las que la presencia de un auditor podría introducir un riesgo adicional. Las auditorías con drones complementan las inspecciones presenciales, proporcionando información de las operaciones adicional a la obtenida durante las visitas rutinarias a las instalaciones.

Aprendemos de incidentes pasados simulando y analizando eventos de alto riesgo con tecnología 3D. Esto contribuye a una mejor comprensión de sus causas, de cara a la implementación de medidas preventivas.

Utilizamos realidad virtual para capacitar al personal en tareas de riesgo, tales como tareas de mantenimiento eléctrico y operación de grúas, montacargas y locomotoras.

Iniciativas de Educación y Capacitación

La consolidación de la cultura de seguridad depende en gran medida del desarrollo de un liderazgo sólido que transmita nuestra visión y promueva las mejores prácticas. Ternium Argentina está comprometida con la capacitación del personal propio y de clientes y proveedores sobre el uso adecuado de los sistemas de gestión de SySO de la Sociedad, así como con la concienciación sobre los riesgos involucrados en la ejecución de tareas.

La TU ofrece una amplia gama de cursos de capacitación centrados en medidas preventivas y programas de SySO. Contamos con un programa de certificación enfocado en tareas de mayor riesgo, en colaboración con la TU, a fin de asegurar que solo personal adecuadamente capacitado realice las tareas consignadas. El programa incluye chequeos médicos, cursos especializados, capacitación en el trabajo y una evaluación final como requisito previo a la autorización a realizar las tareas. Dicha certificación es obligatoria para operadores de locomotoras, montacargas y grúas, así como para tareas de mantenimiento, trabajos en altura o espacios confinados, riesgos eléctricos y procedimientos de bloqueo/etiquetado. La frecuencia de la recertificación, desde anual hasta cada tres años, depende de la naturaleza de la tarea y las regulaciones aplicables.

Por otra parte, desarrollamos documentos con las mejores prácticas de seguridad para nuestros directivos, supervisores, operarios y contratistas. En particular, nuestros gerentes cuentan con una guía que describe los comportamientos esperados y los procesos de toma de decisiones eficaces frente a diversos escenarios. Los manuales se crearon en base al conocimiento y experiencia compartidos por un grupo diverso de directores y gerentes.



DÍA ANUAL DE LA SEGURIDAD

La consolidación de la cultura de seguridad de la compañía se construye en gran medida a partir del ejercicio de un liderazgo sólido, como medio para transmitir nuestra visión y promover las mejoras prácticas.

Compromiso de la Alta Dirección y Comunicación Efectiva

Procuramos que los temas de seguridad tengan una adecuada visibilidad en las plataformas de comunicación de la Sociedad. La agenda de comunicaciones incluye videos, artículos y eventos, con el Día de la Seguridad en el centro de nuestra estrategia.

El Día de la Seguridad es el foro central para transmitir nuestra visión de la seguridad, procurando alinear en esta visión a todos los miembros de nuestra organización. Durante el evento, presidido por las máximas autoridades de la Sociedad, se organizan reuniones y paneles de discusión sobre la gestión de SySO, se revisa el desempeño del año previo y se acuerdan nuevas acciones en cada operación buscando nuevas mejoras.

Organizamos las Rutinas de Comunicación, una instancia de diálogo abierto para que supervisores de planta y sus equipos analicen semanalmente problemas

de SySO seleccionados por la alta dirección. A tal fin, equipos, líderes y personal de EHS realizan breves sesiones interactivas al comienzo de cada turno para destacar temas que atañen a su lugar de trabajo.

Integración de Contratistas en Iniciativas de Seguridad

Ternium Argentina promueve la adopción de su visión y objetivos de seguridad ante todo el personal de contratistas. A tal fin, gestionamos varios programas, incluyendo reuniones con la alta dirección de los contratistas y talleres de SySO con la participación de su personal.

La Sociedad audita a sus contratistas en relación a sus programas de SySO, y reconoce a aquellos que han obtenido mejoras durante el período analizado. Además, hemos implementado un plan de mejora de SySO diseñado para contratistas, basado en las mejores prácticas identificadas a partir de la evaluación de las operaciones en distintas instalaciones industriales.

Iniciativas de Salud Ocupacional

Contamos con un programa integral de salud ocupacional. Realizamos actividades de monitoreo y análisis de riesgos regulares para evaluar y gestionar los diversos factores que pueden afectar la salud del personal. Estos factores, asociados a las actividades laborales, incluyen condiciones químicas, biológicas, físicas, ergonómicas y psicológicas.

Ternium Argentina cuenta con un programa de Vigilancia de la Salud y Control Médico con exámenes de salud ocupacional y estudios médicos para el personal. De esta forma monitoreamos la salud del personal expuesto a riesgos específicos, aseguramos la aptitud para las tareas asignadas, proporcionamos acceso voluntario a exámenes médicos e implementamos campañas preventivas basadas en datos estadísticos. Realizamos chequeos médicos obligatorios alineados a las regulaciones aplicables y ofrecemos chequeos médicos voluntarios anuales con el objeto de monitorear la salud del personal e identificar enfermedades y condiciones de salud comunes, así como realizar análisis estadísticos.

Contamos con un Programa de Prevención del Alcoholismo y Drogadicción con el fin de mantener un entorno laboral libre de bebidas y sustancias que asegure niveles óptimos de seguridad y bienestar en todas las instalaciones. La Sociedad prohíbe la posesión, producción, venta, distribución o consumo de alcohol o drogas dentro de sus instalaciones o durante actividades laborales. Se exige al personal abstenerse de consumir drogas que puedan afectar su rendimiento sin previo aviso a su superior inmediato, con o sin receta médica.

Para asegurar el cumplimiento de tales directivas, la Sociedad establece procedimientos de prevención y realiza pruebas objetivas para detectar la presencia de bebidas y sustancias prohibidas. Esta obligación se extiende a proveedores, contratistas, subcontratistas y visitantes, quienes deben adherirse a estas disposiciones según las regulaciones aplicables. Con estas medidas, procuramos mantener un entorno de trabajo seguro y saludable que favorezca la productividad y el bienestar del personal.

RIESGOS

La Sociedad ha establecido un marco para la identificación de situaciones de alto riesgo, la

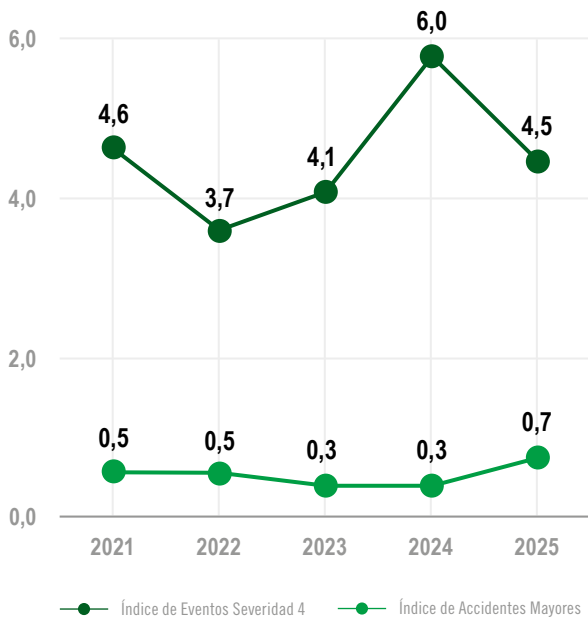
Ante un accidente o incidente en el lugar de trabajo, se recurre a todas las herramientas y recursos disponibles con el fin de analizar y exponer su causa, aún si su gravedad es baja o si no provoca lesiones.

evaluación de riesgos y su control utilizando la Matriz de Identificación de Peligros y Evaluación de Riesgos (IPER). El proceso se basa en la identificación de peligros según una lista específica que considera factores tales como la organización del trabajo, las actividades rutinarias y no rutinarias, los eventos pasados y potenciales, y las condiciones humanas y ambientales. Identificados los peligros, se documentan las medidas de control existentes y se planifican acciones adicionales jerarquizadas según un orden de prioridad: la eliminación, la sustitución, los controles de ingeniería, los controles de señalización / administrativos y los elementos de protección personal.

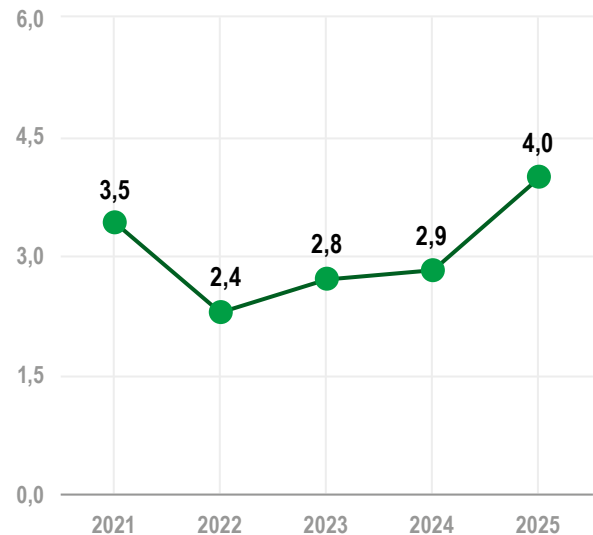
El riesgo se evalúa considerando la gravedad de las lesiones posibles, la probabilidad de ocurrencia y la frecuencia de exposición, determinándose su nivel de aceptabilidad.

Para riesgos inaceptables, la actividad se detiene hasta que se implementen medidas adicionales que permitan reducir el riesgo a niveles aceptables.

ÍNDICE DE EVENTOS SEVERIDAD 4 Y ACCIDENTES MAYORES # POR MILLÓN DE HORAS TRABAJADAS



ÍNDICE DE FRECUENCIA DE ACCIDENTES # POR MILLÓN DE HORAS TRABAJADAS



Las matrices de peligros y riesgos se revisan periódicamente ante circunstancias tales como un cambio en el proceso o en el método de trabajo, por la adquisición de nuevos equipos, a raíz de un proyecto, como resultado de una auditoría, a partir de una emergencia, por cambios legislativos o por modificaciones en el sistema de gestión de SySO, entre otros.

Para asegurar que el personal pueda acceder a los resultados del análisis de riesgos, así como promover la utilización de esta información a través de diversas herramientas, las matrices IPER están en proceso de ser digitalizadas en la plataforma SIASSO. Esto ha facilitado la auditoría de actividades críticas (aquellas consideradas de alto riesgo según su gravedad y probabilidad de ocurrencia), así como la implementación de acciones de mejora y la revisión de la documentación relacionada.

DESEMPEÑO EN SEGURIDAD

En 2025, Ternium Argentina registró un Índice de Eventos Severidad 4 de 4,5 eventos por millón

de horas trabajadas, un Índice de Accidentes Mayores de 0,7 eventos por millón de horas trabajadas y un Índice de Frecuencia de Accidentes de 4,0 eventos por millón de horas trabajadas. Estos valores reflejan un retroceso respecto de años previos.

Frente a este escenario, estamos implementando acciones concretas orientadas a reforzar la actividad preventiva en toda la organización. Ampliamos el uso de cámaras y sistemas automáticos de detección para monitorear las distintas áreas, priorizando las actividades críticas para la seguridad. Hemos enfocado nuestros esfuerzos en rediseñar las tareas que son de alto riesgo y nos encontramos reforzando nuestra cultura de cumplimiento, tanto de procedimientos operativos, como de reglas de seguridad y de planes de mantenimiento.

Continuaremos impulsando iniciativas que aseguren un entorno de trabajo cada vez más seguro, con foco en la mejora continua y la prevención de accidentes en todas las áreas de Ternium Argentina.

CUIDADO DEL MEDIO AMBIENTE



Responsabilidad con visión de largo plazo

Minimizamos el impacto ambiental mediante el uso eficiente de los recursos, el impulso a la economía circular y la integración de los factores ambientales en el proceso decisorio.

GOBERNANZA

Ternium Argentina integra la gestión medioambiental junto con la gestión en seguridad. Con respecto a la gestión del cambio climático, Ternium Argentina participa en el Comité de Descarbonización de Ternium, el cual supervisa el desempeño de las operaciones y el avance de los proyectos vinculados a la reducción de las emisiones.

La agenda medioambiental y de cambio climático es revisada periódicamente en reuniones de gerencia, incluyendo el análisis de indicadores de desempeño, la revisión del avance de los proyectos, y la revisión de novedades regulatorias y de mercado. Además, estos temas se tratan periódicamente en las reuniones de revisión del desempeño industrial y de negocio. El Directorio de la Sociedad es informado sobre los avances de la agenda en las reuniones trimestrales, incluyendo en relación con iniciativas en desarrollo y proyectos de inversión.

Contamos con un sistema de gestión ambiental y energético que abarca todas las unidades de producción y procesamiento. Dicho sistema se encuentra certificado en todas las plantas industriales bajo la norma de gestión ambiental ISO 14001. Adicionalmente, las operaciones de la unidad de San Nicolás cuentan con la certificación bajo la norma de gestión de la energía ISO 50001, con excepción de las áreas de servicios industriales. Los riesgos asociados a cuestiones medioambientales y de cambio climático, así como las correspondientes iniciativas de mitigación,

se encuentran integrados en el sistema de gestión de riesgos de la Sociedad, siendo el comité de riesgos críticos su principal órgano de supervisión.

La Política Ambiental y Energética de la compañía constituye el marco rector de nuestras acciones en materia ambiental. Establece los principios generales para la protección del medioambiente, la eficiencia energética y el uso sustentable de los recursos. Esta política guía el desarrollo y la mejora continua del sistema de gestión ambiental, así como la implementación de procedimientos y prácticas específicos para minimizar emisiones, residuos y otros impactos ambientales. Adicionalmente, la política llama al cumplimiento de las regulaciones aplicables, promueve la prevención de la contaminación y fomenta una cultura de responsabilidad ambiental e innovación en todas sus operaciones.

Por otro lado, la Política Ambiental y Energética expresa nuestro compromiso con la reducción de la intensidad de las emisiones y la ambición de alcanzar la carbono-neutralidad, sujeta a la viabilidad tecnológica y las condiciones de mercado.

Participamos activamente en foros industriales e iniciativas internacionales en pos de condiciones equitativas de comercio en el marco de la transición hacia una economía baja en carbono. Integramos los comités de políticas ambientales de worldsteel y ALACERO, y contribuimos activamente en los grupos de trabajo de estas organizaciones, fomentando la colaboración y desarrollando prácticas sostenibles en la industria.

GESTIÓN AMBIENTAL

Nos esforzamos por alcanzar los más altos estándares de desempeño ambiental en toda la cadena de valor. Supervisamos las operaciones al más alto nivel y motivamos a clientes y proveedores a observar los mismos principios. Procuramos incorporar las mejores tecnologías disponibles para minimizar el impacto ambiental y prevenir la contaminación.

La Sociedad realiza auditorías y certificaciones periódicas con el fin de actualizar los procesos de gestión ambiental y energética, e identificar

oportunidades de mejora. Asimismo, comparamos nuestro desempeño ambiental con otras instalaciones de Ternium a fin de identificar y adoptar las mejores prácticas.

El reporte e investigación de incidentes ambientales se apoya en un sistema integrado con el sistema de gestión de SySO, lo que permite contar con una visión holística de las situaciones durante el análisis de los hechos.

Por otra parte, contamos con un plan de inversiones a 10 años focalizado en la mejora del desempeño ambiental, principalmente con respecto a la gestión del aire y el agua.

NUESTRO COMPROMISO

PLAN DE INVERSIONES 2020/30

Nuestro plan de inversiones ambientales refleja el compromiso de Ternium Argentina con la sustentabilidad ambiental de sus operaciones en el largo plazo. En el marco de este plan, a la fecha hemos implementado nuevas soluciones tecnológicas para el monitoreo de la calidad del aire, y hemos potenciado e incorporado nuevas tecnologías en el sistema de recolección, conducción y control de flujo de polvo de acería, en las instalaciones de tratamiento de gases de proceso, y en las instalaciones de tratamiento de aguas, principalmente en la unidad de San Nicolás.


USD143

MILLONES
INVERTIDOS EN EL PLAN
AMBIENTAL (2020-2025)

USD225

MILLONES
INVERTIDOS EN EL NUEVO
PARQUE EÓLICO

NUESTRAS ACCIONES



- Prevención de la contaminación en la fuente, minimizando el impacto de las operaciones en el medio ambiente.
- Uso eficiente de los recursos, con foco en el reciclado como método de minimización de residuos.
- Cumplimiento con la legislación ambiental aplicable, así como con los acuerdos voluntarios.
- Integración de los factores ambientales en todos los procesos decisivos.
- Preservación de la biodiversidad en áreas afectadas a nuevas instalaciones.



Buscamos fortalecer la formación del personal en temas ambientales por medio de actividades de capacitación, las cuales se encuentran a disposición en Ternium University. Asimismo, participamos en comités ambientales de organizaciones tales como Alacero y worldsteel, con vista al desarrollo y promoción de las mejores prácticas en la industria.


Calidad del Aire

La Sociedad busca mantener la calidad del aire dentro de los límites establecidos por las regulaciones aplicables, e invierte en nuevas instalaciones e incorpora nuevas tecnologías para reducir las

emisiones atmosféricas en la fuente, mejorar el tratamiento de sus gases de proceso y asegurar el cumplimiento de las normas de emisiones atmosféricas.

Entre los proyectos ejecutados en los últimos años se destacan:

- **Renovación del sistema de recolección, conducción y control de flujo de polvo de la acería:** Esto proporcionó una mayor eficiencia en la aspiración de polvo. Asimismo, se proyecta incorporar nuevas cámaras y sistemas de monitoreo con el fin de continuar fortaleciendo la gestión operativa ambiental.



- Desarrollo de estrategias y proyectos con la ambición de la carbono-neutralidad, según factibilidad tecnológica y condiciones de mercado.
- Inversión en energías renovables.
- Plan de mejora continua de la eficiencia energética de todos los procesos industriales.
- Colaboración con clientes y proveedores para la reducción de las emisiones en toda la cadena de valor.



- Participación activa en iniciativas internacionales de análisis de ciclo de vida.
- Evaluación del ciclo de vida de los productos de la compañía.
- Oferta de una gama de productos de acero diseñada para abastecer las necesidades emergentes en una economía de bajas emisiones.
- Promoción del cuidado del medio ambiente junto al personal, la cadena de valor y las comunidades cercanas.





CO-PRODUCTOS

La escoria generada en la acería se comercializa como agregado siderúrgico. Se utiliza principalmente en la construcción vial y ferroviaria, y en el acondicionamiento de superficies. Además, se procesa para uso agrícola como corrector de la acidez del suelo.

460

MIL TONELADAS

DE ESCORIA PROCESADA
COMERCIALIZADA EN 2025

• **Renovación del precipitador electrostático en la planta de sinterización:** Esto permitió mejorar la captura de partículas sólidas suspendidas en los gases de proceso.

• **Sistema de monitoreo de la calidad del aire:** Basado en la tecnología LiDAR (Light Detection and Ranging), dicho sistema contribuyó al fortalecimiento de la gestión operativa ambiental a partir de la recopilación de información en tiempo real sobre la calidad del aire.

• **Nuevos ignitores en las baterías de coquización,** que aseguran una combustión más eficiente de gases en el sistema de venteo.

Eficiencia de los Materiales

Minimizamos la generación de residuos a partir de la recuperación y uso de co-productos, principalmente escoria de alto horno y de acería, óxido de hierro y productos como el alquitrán, azufre y benzol, así como la recuperación y uso de materiales de proceso. Esto, a su vez, tiene un impacto positivo en el consumo

de materias primas y energía, y en las emisiones de dióxido de carbono a lo largo de la cadena de valor.

La escoria granulada que se genera en los altos hornos se vende a la industria cementera como sustituto del clinker, contribuyendo así a la reducción de las emisiones de dióxido de carbono en el proceso de producción de cemento. La escoria generada en la acería se utiliza principalmente para obras viales, evitando así el uso de otros materiales.

En las instalaciones de sinterizado procesamos diversos materiales recuperados en los equipos de tratamiento de emisiones y efluentes, incluyendo finos de mineral de hierro y carbón, los cuales son luego utilizados como materia prima en el proceso productivo evitando la generación de desechos y reduciendo el consumo de materia prima virgen.

Por otra parte, previo a su consumo, el carbón metalúrgico es sometido a un proceso de destilación

en las baterías de coque, generando un volumen significativo de gases con alto poder calorífico. Los gases, luego de limpiarse, se aprovechan como combustible en el proceso productivo o son mezclados con gas natural para la generación de energía en la central termoeléctrica.

La limpieza de los gases permite a Ternium Argentina obtener y vender co-productos tales como azufre, alquitrán y benzol. En otro orden, tanto la chatarra de acero generada en nuestros procesos como la generada por terceros es reciclada en la acería. La chatarra de terceros puede provenir de sus procesos productivos o de actividades de recolección.

El uso de co-productos y el reciclaje de chatarra de acero reduce el consumo de materias primas y energía, contribuyendo a disminuir las emisiones de dióxido de carbono. La chatarra de acero generada en las instalaciones de la compañía se recicla sin afectar las propiedades finales de los productos. Las iniciativas implementadas por Ternium Argentina han permitido a la Sociedad alcanzar una alta eficiencia en el uso de los materiales.

Análisis de ciclo de vida

Ternium Argentina analiza el ciclo de vida de sus productos de acero y participa, junto con Ternium, en iniciativas de análisis de ciclo de vida de worldsteel, para comprender mejor y reducir su huella ambiental.

Un análisis de ciclo de vida del acero implica un inventario exhaustivo de la energía y materiales requeridos en toda la cadena de valor de la industria, de acuerdo con los estándares ISO 14040 e ISO 14044, para determinar la huella ambiental de los productos siderúrgicos, entre otros indicadores. Ternium Argentina cuenta con un inventario completo en relación con su producción de hojalata para envases.

Gestión del Agua

Adoptamos estrategias diversas en la gestión del agua adaptadas a las características específicas de cada lugar. Buscamos incorporar nuevas tecnologías y mejorar nuestras prácticas en todo el ciclo del agua, desde la captación hasta la descarga, reduciendo así la huella ambiental y promoviendo la utilización sustentable del recurso.

304

MIL TONELADAS
DE CHATARRA DE ACERO
RECICLADA (2025)

91%

DEL AGUA
UTILIZADA ES DEVUELTA
A LA FUENTE (2025)

El agua captada por Ternium Argentina se utiliza principalmente en la planta termoeléctrica, la mayor parte de la cual es devuelta a la fuente. Como resultado, el consumo total de agua de la Sociedad en 2025, que representa el agua perdida en el proceso, representó el 9% del total captado.

La Sociedad monitorea rigurosamente la calidad del agua captada y descargada para cumplir con las regulaciones ambientales aplicables. El sistema de gestión del agua de Ternium Argentina asegura que el agua descargada sea enfriada, tratada y devuelta a su fuente de manera segura. La calidad del agua se evalúa utilizando múltiples parámetros fisicoquímicos y bacteriológicos. Ternium Argentina cuenta con una plataforma de gestión para el monitoreo de los índices clave de desempeño en todos los sitios operativos, vinculados a la captación, reutilización, consumo y descarga de agua.

En San Nicolás, hemos avanzado en la unificación de los caudales de descarga mediante la canalización y el bombeo de todos los efluentes a una sola unidad de sedimentación. Este nuevo sistema conlleva un monitoreo de efluentes más simple con una gestión de la calidad del agua más sólida. Entre los proyectos ejecutados en los últimos años se destacan:

- **Nuevas piletas de sedimentación en la unidad de San Nicolás:** la instalación incluye cámaras de estandarización de velocidad de flujo entrante, dragas para extracción de sedimentos y un sistema de extracción de aceite. Por otra parte, la instalación cuenta con un sistema de deshidratación de lodos con geobolsas.
- **Nueva planta de tratamiento de escorrentías del área de acopio de coque de petróleo:** Por medio de un proceso fisicoquímico, esta instalación sedimenta sólidos reutilizables en el proceso de sinterización o en la industria del cemento, contribuyendo a una mayor eficiencia de los materiales.
- **Canalización y bombeo de efluentes** de la zona de servicios hacia las nuevas piletas de sedimentación en la unidad de San Nicolás.
- **Nuevo sistema de control de acidez de efluentes** de la acería.
- **Nueva unidad de deshidratación de lodos con geobolsas en la planta de tratamiento de aguas de la acería:** este sistema contribuye a minimizar el aporte de material sedimentable en el efluente final.
- **Entubamiento de efluentes en la unidad de Ensenada,** con una mejora cualitativa en la gestión de la operación.

Cuidado de la biodiversidad

Contamos con un enfoque proactivo de preservación de la diversidad como parte del proceso de desarrollo de nuevas instalaciones. En el marco de la construcción del parque eólico, se realizó un análisis de referencia de las especies de fauna voladora potencialmente afectadas, con foco en especies amenazadas según los criterios de la Unión Internacional para la Conservación de la Naturaleza. Asimismo, se realiza un monitoreo estacional de la población de aves y murciélagos siguiendo la Guía de Buenas Prácticas para el Desarrollo Eólico en Argentina. Asimismo, se prepararon mapas de caracterización ambiental incluyendo topografía, hidrogeología, vegetación y unidades de paisaje.

Ternium Argentina cuenta con una evaluación de la biodiversidad basada en la plataforma IBAT (equivalente en inglés de Herramienta Integrada de Evaluación de la Biodiversidad) para su planta de San Nicolás. La evaluación, que abarca un radio de

50 kilómetros alrededor de la planta, incluye tres aspectos clave: Áreas Protegidas, Áreas Clave para la Biodiversidad y Especies Amenazadas según la Lista Roja de la Unión Internacional para la Conservación de la Naturaleza. Estos hallazgos contribuyen a la focalización y adaptación de nuestras iniciativas de conservación en áreas de mayor relevancia ecológica.

Gestión del Riesgo Ambiental

Debido a la naturaleza de las operaciones, Ternium Argentina opera en un marco de regulaciones ambientales crecientemente complejas que requieren la renovación de permisos y la adaptación continua de procesos y procedimientos. Aunque la compañía trabaja consistentemente para cumplir con estos requerimientos, puede haber ocasiones en que un proceso administrativo demande mayor atención y recursos.

La compañía continúa invirtiendo en iniciativas ambientales y sistemas de gestión orientados a minimizar los impactos y asegurar el cumplimiento normativo. Sin embargo, persiste el riesgo de incidentes, litigios o acciones regulatorias que podrían provocar daños reputacionales, interrupciones en la producción o pasivos financieros.

CAMBIO CLIMÁTICO

La Sociedad cuenta con una hoja de ruta de reducción de la intensidad de emisiones de dióxido de carbono en base a su configuración productiva, tecnología, recursos disponibles y las regulaciones locales aplicables. Nuestra estrategia se referencia en el Escenario de Políticas Declaradas y los Escenarios de Desarrollo Sostenible de la IEA, publicados en octubre de 2020, y los compromisos a nivel país calificados como de alta probabilidad de concreción al 2030.

Iniciativas de reducción de emisiones

La Sociedad cuenta con una central termoeléctrica en su unidad de San Nicolás, la cual aprovecha el calor residual del proceso de coquización, y los gases residuales recuperados en el alto horno, convertidores y coquerías. Adicionalmente, en diciembre de 2024, la Sociedad inauguró un nuevo parque eólico en el partido de Olavarría, Provincia de Buenos

Aires. Esta nueva instalación, junto con la central termoeléctrica de la unidad de San Nicolás, colocan a Ternium Argentina en una situación de virtual autoabastecimiento en sus necesidades de energía eléctrica y reducen su huella de carbono.

Ternium Argentina cuenta con un programa integral de eficiencia energética orientado a identificar y aprovechar oportunidades de ahorro de energía. Lanzado en 2014, el programa se ha expandido y ha estado sujeto a revisiones periódicas a la luz de

las mejores prácticas de la industria y los avances tecnológicos.

Mirando más allá de 2030

Con la ambición de lograr la carbono-neutralidad de las operaciones y productos, exploramos opciones tecnológicas para descarbonizar nuestras operaciones de manera económicamente viable.

Por ejemplo, nuestra afiliada Ternium México participa en el proyecto Tulum Energy, abocado a la

RECONOCIMIENTO STEELIE AWARD 2025 EN LA CATEGORÍA “EXCELENCIA EN SUSTENTABILIDAD”

La construcción de nuestro primer proyecto de energía renovable resultó en el otorgamiento del Steelie Award 2025 en la categoría “excelencia en sustentabilidad”. Se destacó asimismo el trabajo de sensibilización sobre el uso de energía renovable y cuidado del medio ambiente realizado en Olavarría, donde se ubica el parque.

Los Steelie Awards de worldsteel buscan reconocer acciones que promuevan prácticas transformadoras en el sector siderúrgico. Con foco en sustentabilidad, innovación, comunicación, educación y gestión ambiental, representan el compromiso colectivo con la mejora continua, la reducción del impacto ambiental y un futuro sustentable para la industria del acero.



En Ternium Argentina, la sustentabilidad convive con la viabilidad económica. Nuestro compromiso con la mejora continua de los procesos impulsa el desarrollo de una industria siderúrgica eficiente de cara a los desafíos del futuro.

producción de hidrógeno a partir de la descomposición del gas natural en hidrógeno y carbono sólido, libre de emisiones directas de dióxido de carbono. Apoyado por TechEnergy Ventures, el fondo de inversión de Tecpetrol, y desarrollado en colaboración con Tenova, ambas empresas pertenecientes al Grupo Techint, la planta piloto se construye en el centro industrial de Ternium México en Pesquería. Buscamos así una solución innovadora, rentable y escalable que contribuya a la transición energética mediante la provisión de hidrógeno turquesa en reemplazo de combustibles fósiles en procesos con emisiones difíciles de abatir.

En colaboración con Ternium, nos asociamos con Vale, uno de los mayores productores de mineral de hierro del mundo, con el fin de explorar la reducción de la huella de carbono de las materias primas. El proyecto se encuentra en la etapa de pruebas a escala industrial.

También analizamos la participación de la compañía en proyectos de producción y utilización

de biomasa, enfoque que lleva aparejada la protección y reforestación de áreas afectadas. Estas iniciativas buscan compensar las emisiones residuales a largo plazo.

Evaluación de proyectos en el contexto del cambio climático

Para la evaluación de los proyectos de inversión, la compañía define un precio interno de las emisiones de dióxido de carbono de USD80 por tonelada. Este valor se trata como precio sombra, un precio hipotético sobre las emisiones de alcance 1, 2 y 3 que permitan realizar un análisis de sensibilidad del impacto financiero sobre el proyecto de potenciales mecanismos de fijación de precios a las emisiones.

Gestión del inventario de GEI

En el marco de nuestro sistema de gestión de gases de efecto invernadero (GEI), la compañía utiliza una plataforma en línea para el cálculo de emisiones según la metodología del Protocolo GEI. A través de dicha plataforma, gestionamos las emisiones a nivel de línea de proceso en todas las operaciones de manera transparente y precisa, facilitando la verificación de nuestro inventario de emisiones por parte de terceros. Adicionalmente, recopilamos activamente datos sobre intensidad de emisiones en materias primas y acero adquirido de terceros, con el fin de evaluar las emisiones de alcance 3 e identificar proveedores clave para nuestras iniciativas de reducción de emisiones.

Productos de acero para una sociedad sustentable

El acero juega un papel clave en la construcción de un futuro más sustentable, por su capacidad de reciclarse infinitamente sin perder calidad o propiedades. Desde el punto de vista comercial, apuntamos a ofrecer una gama aceros más livianos, manteniendo su durabilidad y la resistencia. Esto redundará en una menor intensidad de emisiones en su uso, contribuyendo a la reducción de la huella de carbono de los productos fabricados con acero. Entre otras aplicaciones, se destacan:

- **Parques eólicos:** Acero estructural de alta calidad para la fabricación de torres de energía eólica.
- **Parques de energía solar:** Acero galvanizado de alta resistencia para la estructura de soporte de paneles solares.



**MOVILIDAD
SUSTENTABLE**

Buscamos posicionar al acero como un material imprescindible en vehículos eléctricos autónomos eficientes en costos, seguros y sustentables a través de una iniciativa patrocinada por WorldAutoSteel: Steel E-Motive.

- **Autos Eléctricos:** Aceros Avanzados de Alta Resistencia (AHSS). Participación en la iniciativa Steel E-motive de World Auto Steel. Componentes clave para vehículos eléctricos.
- **Camiones y maquinaria pesada:** Aceros de baja aleación de muy alta resistencia para camiones livianos. Aceros de alta resistencia al desgaste y soluciones para el transporte de materiales abrasivos.
- **Manejo de gases:** Acero apto para instalaciones de almacenamiento de dióxido de carbono y para ductos de transporte de hidrógeno.
- **Envases metálicos:** Hojalata reciclable para envases, alternativa al uso de plástico o tetrapack.
- **Coberturas y paneles:** Aceros revestidos y paneles de aislamiento que combinan componentes amigables con el medio ambiente y soluciones para el ahorro de energía.

Gestión del riesgo climático

En el marco de la Política de Gestión de Riesgos de la Sociedad, contamos con un comité de riesgos que identifica y evalúa aquellos vinculados al cambio climático. Contamos con un análisis de riesgo de los sitios operativos más relevantes, principalmente de la unidad de San Nicolás, que fue realizado por una consultora independiente siguiendo modelos de predicción basados en un Representative Concentration Pathway de 4.5 (intermedia) y 8.5 (extrema con emisiones muy altas de GEI), cubriendo los períodos 2020 a 2039 y 2040 a 2059. Dicho análisis concluye que las instalaciones de Ternium Argentina no presentan riesgo significativo, considerando la exposición y vulnerabilidad a ciertos eventos climáticos dentro de los escenarios y períodos de tiempo definidos, dadas las medidas de mitigación y adaptación ya implementadas por la Sociedad.

GESTIÓN DE LOS RECURSOS HUMANOS



Impulsando una operación sustentable a largo plazo

Procuramos cultivar un ambiente que atraiga y retenga el talento, observe la equidad y la diversidad, y fomente una cultura de innovación y excelencia industrial y tecnológica.

GOBERNANZA

El equipo de recursos humanos supervisa las condiciones generales de trabajo tales como jornada laboral, políticas de licencias, nóminas y relaciones sindicales, que son cuestiones estrechamente vinculadas a las regulaciones laborales. El equipo de gestión de talento supervisa las condiciones vinculadas a la capacitación, atracción y retención de los recursos humanos, el equilibrio entre la vida laboral y personal, y la diversidad e inclusión.

Las políticas y procedimientos de compensación, incluidos los beneficios para el personal y los esquemas de movilidad, se establecen y revisan anualmente al más alto nivel. Los comités de carrera analizan el desempeño y planifican la sucesión como parte del proceso anual de revisión del desempeño. Este proceso se escala hasta que se desarrolla una curva normalizada y un plan general para toda la compañía.

Ternium Argentina cuenta con diferentes políticas, códigos y procedimientos que regulan la vida laboral, algunas de las cuales se describen a continuación.

Política de Derechos Humanos

Esta política subraya la atención de la compañía a la defensa de estándares éticos y el respeto por los derechos humanos en todas sus operaciones. Alineada con la Declaración Universal de los Derechos Humanos y el Pacto Mundial de la ONU, Ternium Argentina se compromete a sostener principios tales como la libertad, la dignidad, y la prohibición del trabajo infantil y la discriminación.

La política pone énfasis en la seguridad de las condiciones de trabajo, el desarrollo del personal y el respeto cultural. Se aplica a la compañía, sus subsidiarias y partes asociadas. Asimismo, Ternium Argentina se compromete a fomentar una cadena de suministro alineada a esta política. No se admite el incumplimiento de estos principios, para lo cual se cuenta con mecanismos de reporte, tales como la línea transparente, y mecanismos para abordar los hechos denunciados.

Código de Conducta

Este código marca la importancia del cumplimiento de las leyes, y las políticas y regulaciones de la compañía. Requiere que el personal, en cualquier posición, cumpla con estas normas, promoviendo un entorno laboral caracterizado por la honestidad, lealtad y transparencia. El código prohíbe la discriminación, el acoso, la coerción o el hostigamiento de cualquier índole, ya sea sexual, física, psicológica o de otra clase. Apoya la eliminación de todas las formas de trabajo ilegal, forzado u obligatorio, esclavo o de servidumbre, en la empresa y entre sus proveedores, contratistas y personal asociado. Además, el código respeta el derecho del personal a formar o afiliarse a sindicatos y participar en la negociación colectiva, y asegura el cumplimiento de las regulaciones de SySO. Asimismo, promueve condiciones de trabajo saludables y seguras y alienta al personal de todos los niveles a mantener un entorno respetuoso, fomentando la cooperación y abordando las diferencias personales de manera constructiva.

Política de Diversidad y Entorno de Trabajo Libre de Acoso

Esta política aborda el compromiso de crear un lugar de trabajo inclusivo en cuanto a género, nacionalidad, cultura y origen, respetando y valorando las diferencias individuales. Prohíbe toda forma de acoso y discriminación y enfatiza la responsabilidad de cada individuo en promover un entorno laboral respetuoso. También establece los mecanismos para reportar incidentes, llevar a cabo investigaciones y generar respuestas adecuadas.

NUESTRO ENFOQUE

Buscamos construir un entorno laboral inclusivo y estimulante que permita atraer y conservar el talento, fomentar una cultura de excelencia industrial y tecnológica, impulsar la innovación, observar la igualdad de oportunidades y trato y promover la diversidad en los puestos directivos. En ese marco, desarrollamos actividades bajo los siguientes ejes de acción:

- **Transformación digital de la gestión**, buscando agilizar y modernizar procesos, mejorar la eficiencia y apoyar las necesidades de nuestros equipos de trabajo.
- **Gestión de las condiciones de trabajo y beneficios**, apuntando a asegurar el cumplimiento de las regulaciones laborales y mejorar la calidad de vida del personal.
- **Gestión de la capacitación**, enfocado en el desarrollo de las habilidades del personal en sintonía con sus funciones.
- **Gestión de la inclusión**, buscando asegurar la igualdad de trato y el reconociendo del talento libre de sesgos.
- **Gestión del clima laboral**, con énfasis en el reconocimiento y valoración de las diferencias, así como en la prevención activa del acoso y la discriminación.
- **Evaluación del desempeño**, con el fin de fomentar la comunicación y cultura organizacional, mejorar la productividad, y optimizar las decisiones de promoción y capacitación.
- **Gestión de la comunicación**, buscando asegurar una adecuada difusión de la estrategia de la compañía y su impacto en el trabajo.

Transformación digital de la gestión

La compañía ha estado potenciando sus procesos de recursos humanos mediante la implementación gradual de nuevas tecnologías.

Contamos con un chatbot compatible con todos los dispositivos disponibles, incluyendo computadoras personales y teléfonos móviles, a través de los cuales el personal puede canalizar diversas consultas y trámites de recursos humanos, como por ejemplo la solicitud de días libres. Esta herramienta ha tenido un impacto positivo en la productividad de nuestros equipos de atención del personal y ha mejorado significativamente la experiencia del usuario, considerando que las interacciones se producen en una proporción relevante fuera del horario laboral habitual. Estamos ampliando las funciones del chatbot para dar respuesta a otras consultas, además de los temas de recursos humanos, más vinculadas a cuestiones de salud y seguridad, operaciones industriales y servicios de soporte técnico.

83

HORAS

DE CAPACITACIÓN
POR PERSONA (2025)

USD2

MILLONES

INVERTIDOS EN ACTIVIDADES
DE CAPACITACIÓN (2025)

Utilizamos la aplicación UX Supervisor, una herramienta de soporte para dicha función que comprende diversos aspectos de la administración de los equipos de trabajo tales como la programación de turnos, reemplazos y vacaciones, así como el monitoreo de chequeos médicos, capacitación y tiempo acumulado de trabajo. Esto último asegura el control de las jornadas prolongadas, uno de los precursores de incidentes y accidentes.

En 2025 avanzamos con la digitalización de las rutinas de inspección de grúas. La nueva herramienta agiliza un procedimiento obligatorio para la utilización de los equipos, generando asimismo órdenes automáticas de mantenimiento. Este año esperamos completar la digitalización de las más de 100 grúas en operación dentro de nuestras instalaciones industriales.

Entre otras iniciativas, estamos desarrollando herramientas de apoyo para identificar impulsores

de productividad, abordar brechas de habilidades y prever las necesidades futuras de personal. Analizamos información sobre rendimiento, compromiso y desarrollo del personal utilizando técnicas y tecnología analítica avanzada. Esto contribuye a un proceso de toma de decisiones basada en datos con el fin de optimizar las estrategias de recursos humanos. Nuestro objetivo último es maximizar el potencial del capital humano e impulsar el éxito y crecimiento a través de la gestión inteligente de la fuerza laboral.

Gestión de las condiciones de trabajo y beneficios

Ternium Argentina asegura el cumplimiento de las regulaciones laborales, incluyendo en relación con la cantidad de horas trabajadas, vacaciones pagas y derecho de libre asociación, y otorga compensaciones que exceden los mínimos legalmente establecidos. Además, la compañía establece una serie de beneficios que apuntan a mejorar la calidad de vida del personal.



CON FOCO EN LA EXCELENCIA

Buscamos construir un entorno laboral inclusivo y estimulante que permita atraer y conservar el talento, fomentar una cultura de excelencia industrial y tecnológica, impulsar la innovación y asegurar la igualdad de oportunidades y trato.



PRÁCTICAS EDUCATIVAS.

Cada año, decenas de jóvenes universitarios se incorporan temporalmente a distintas áreas de la compañía, iniciativa que posibilita la suma de experiencias y aprendizajes a través del desempeño de tareas con propósito y responsabilidades.

60

UNIVERSITARIOS

REALIZARON PRÁCTICAS
DE VERANO EN 2025

A continuación se mencionan algunos de ellos:

- **Sistema de salud:** el personal fuera de convenio cuenta con acceso a un servicio de atención a la salud con cobertura médica integral y gestionado por el Grupo Techint.
- **Educación:** la compañía mantiene alianzas estratégicas con universidades, las cuales brindan beneficios financieros en cursos de grado y posgrado para el personal y su familia.
- **Actividades recreativas:** la compañía organiza actividades culturales y recreativas en las localidades vecinas a sus operaciones, y ofrece beneficios para acceder a clubes, gimnasios y otras instituciones que cuentan con una amplia gama de actividades.
- **Bienes y servicios:** el personal accede a condiciones favorables para la adquisición de una serie de bienes y servicios a partir de acuerdos negociados por la compañía o el Grupo Techint.

- **Presencialidad:** el esquema general de trabajo para el personal fuera de convenio parte de una combinación definida de presencialidad y trabajo a distancia, así como una ventana de flexibilidad en lo que concierne a los horarios de entrada y salida de la oficina. Asimismo, se prevé esquemas diferenciales de trabajo en respuesta a situaciones definidas que se pudieran presentar, los cuales se coordinan con la supervisión.

Gestión de la capacitación

En alianza con LinkedIn Learning, la plataforma de la TU ofrece una amplia variedad de contenidos de formación para el personal asalariado y directivo. Además, la TU cuenta con rutas de aprendizaje que apuntan a la formación del personal en las seis competencias clave de Ternium Argentina: Actitud de servicio; hacer que las cosas sucedan, colaboración; profesionalismo; liderazgo; y diversidad e inclusión. Se anima al personal a seleccionar cursos según su interés profesional y a completarlos a su ritmo.

La plataforma cuenta también con contenidos técnicos de los procesos productivos y de mantenimiento, dentro del esquema de Academias Industriales.

En 2025 se lanzó una nueva oferta del programa de idiomas junto con Go Fluent, que permite al personal asalariado acceder a una formación virtual sincrónica y asincrónica.

Contamos asimismo con una gama de programas de capacitación en colaboración con proveedores y universidades reconocidas. Los mismos se adaptan a las necesidades específicas de los puestos industriales. Los programas más destacados son:

- **Certificaciones para Operación en Tareas de Riesgo:** de carácter obligatorio, está dirigido al personal asignado a tareas tales como la operación de montacargas, grúas y ferrocarriles, o la operación en espacios confinados.
 - **Taller de Sensibilización sobre Seguridad:** dirigido al personal operativo y de supervisión, este programa fomenta la concientización y el comportamiento seguro en el trabajo. Busca empoderar al personal para que asuma la responsabilidad de su seguridad y la de sus colegas, contribuyendo así a un entorno laboral más seguro.
 - **Programas para Líderes de Planta:** en sintonía con el modelo de competencias y el valor de la seguridad, acompaña al personal de supervisión y líderes de turno en el desarrollo de habilidades técnicas, de gestión y liderazgo.
 - **Diplomado en Ingeniería y Gestión de Mantenimiento:** realizado en conjunto con UDEM, busca acompañar al personal del área en el desarrollo y conocimiento de fundamentos, conceptos y técnicas de mantenimiento de equipos e instalaciones, así como generar espacios de intercambio de las mejores prácticas en la materia.
 - **Diplomado en Gestión de Proyectos:** basado en los estándares internacionales del Project Management Institute, este programa dirigido principalmente al personal de ingeniería y operaciones fue desarrollado en colaboración con el ITBA.
- Mediante rutas de crecimiento y ofertas de capacitación personalizadas para todos los niveles, fomentamos desde el reclutamiento las competencias que requiere cada individuo para alcanzar su potencial.**
- **Programa de certificación en Factores Humanos y Organizativos de la Seguridad:** este programa fue desarrollado por la Universidad de San Andrés y el ICSI, dirigido al personal de medio ambiente y seguridad, operaciones, mantenimiento e ingeniería. Promueve un enfoque sistémico para los eventos de seguridad, centrándose en la cultura organizacional y los factores humanos como causas raíz.
 - **Posgrados, maestrías y especializaciones técnicas:** dirigido a personal clave, entre las actividades se destacan la maestría en metalurgia avanzada dictada en colaboración con la University of Sheffield y el posgrado en siderurgia realizado en conjunto con el IAS. Estos programas requieren el otorgamiento de licencias y cuentan con el apoyo financiero de la empresa.
- En materia de desarrollo profesional, contamos con itinerarios formativos específicos en función de la categoría del personal:

Ternium University provee una amplia oferta de cursos fruto de su alianza estratégica con centros de capacitación digital y a través de programas adaptados a las habilidades específicas que se buscan desarrollar.

- **Programas para jóvenes profesionales:** los programas Global Trainee y Global Professional acompañan el crecimiento y desarrollo del personal durante los primeros 4 años de carrera. Incluyen actividades de capacitación presencial y en línea, y asignaciones a diferentes áreas con el fin de sumar experiencia y generar una red de contactos. También impulsa la integración y networking a través de actividades tales como visitas a planta y charlas grupales con personal directivo con foco en los valores y cultura de la compañía. En 2025 se puso un foco adicional en contenidos técnicos industriales vinculados a los procesos productivos y de mantenimiento.
- **Programas para líderes:** estos programas se ajustan al estadio de carrera y responsabilidades del personal participante, buscando fortalecer el modelo de competencias.
- **Programa de Liderazgo de Alto Impacto:** desarrollado en conjunto con el IE Business School de España,

está dirigido a personal de jefatura o gerencia que está dando sus primeros pasos en el rol, buscando promover una cultura de innovación con foco en la diversidad y aprendizaje continuo.

- **Programa de Liderazgo de Excelencia:** Desarrollado y dictado en conjunto con el IPADE Business School, está dirigido a personal clave en roles de gerencia y dirección, buscando prepararlos para afrontar los retos de un entorno global y diverso, e impulsar el desarrollo profesional continuo en sintonía con los objetivos de la empresa.
- **Programa Ejecutivo de Líderes Globales:** Impartido en colaboración con Wharton School de la Universidad de Pensilvania, está dirigido a gerentes de alto nivel. Aborda los desafíos y tendencias actuales en el mundo corporativo y proporciona conocimientos y habilidades prácticas aplicables en la industria.

Además de la educación formal, la compañía promueve programas de intercambio para difundir las mejores prácticas operativas. Estas iniciativas ofrecen a los participantes una valiosa oportunidad para conocer otros enfoques y sumar experiencia profesional.

Gestión de la inclusión

Ternium Argentina se compromete a ser un empleador que ofrezca igualdad de oportunidades e induzca un entorno de trabajo que reconozca y fomente el talento en la diversidad. Entre las acciones implementadas en ese sentido se destacan:

- **Selección sin sesgos:** buscamos crear un sistema transparente basado en el mérito, que permita a cada individuo tener las mismas posibilidades de acceso a las oportunidades de progreso dentro de la organización. Durante el proceso de reclutamiento, utilizamos herramientas informáticas que aseguran una evaluación justa de los candidatos basada exclusivamente en aspectos cognitivos y técnicos. Asimismo, la apertura de una vacante es ampliamente difundida entre el personal, los postulantes acceden a entrevistas y la decisión final queda a cargo de un comité conformado por personal de varios departamentos con el apoyo del equipo de recursos humanos.
- **Igualdad de trato:** En el marco de sus políticas y procedimientos, la compañía ha puesto en práctica

**DIVERSIDAD, EQUIDAD
E INCLUSIÓN**

Ternium Argentina se compromete a crear y mantener un lugar de trabajo inclusivo en términos de género, nacionalidad, orientación sexual, cultura y origen, respetando y valorando las diferencias individuales.

iniciativas que buscan asegurar la igualdad de trato. Por ejemplo, el personal fuera de convenio puede acceder a licencias por maternidad y paternidad extendidas. Asimismo, la compañía cuenta con un programa flexible con tres días de trabajo a distancia a la semana en beneficio del personal responsable del cuidado infantil, independientemente del género, con vigencia durante el primer año de vida.

• **Actividades específicas de capacitación:** contamos con el programa Lean In Together con el fin de sensibilizar y fomentar debates sobre temas relacionados con la inclusión y la diversidad. Estos círculos proveen un espacio seguro y abierto para que participantes de regiones, géneros, trayectoria profesional y experiencia diversas se expresen libremente y entablen diálogos reflexivos sobre temas tales como sesgos inconscientes, diversidad sexual, identidad de género y liderazgo intercultural e inclusivo.

Asimismo, nuestros programas de liderazgo abordan la temática desde la perspectiva del impacto positivo que se puede generar desde dichas posiciones.

• **Inclusión de personas con capacidades especiales:** Ternium Argentina cuenta con un programa de Integración Laboral iniciado en 1997, consistente en la integración de un grupo de graduados con capacidades especiales provenientes de centros de formación profesional de comunidades cercanas.

La compañía recibió el reconocimiento de la fundación Human Rights Campaign, un hecho que reafirma nuestra estrategia en la incorporación de las mejores prácticas de gestión de los recursos humanos. Human Rights Campaign reconoció adicionalmente la condición de la compañía como uno de los mejores lugares para trabajar para la comunidad LGBTQ+ en Argentina. Dicha certificación mide nuestro compromiso con la igualdad a través de acciones, políticas y procedimientos en materia de equidad,

UN ESPACIO DE TRABAJO ABIERTO INCENTIVANDO LA PARTICIPACIÓN FEMENINA

En 2021, la compañía adoptó los Principios para el Empoderamiento de las Mujeres (WEPs) de las Naciones Unidas, reforzando así su compromiso con la igualdad de género.

Desde entonces, en Ternium Argentina trabajamos activamente en pos de aumentar la participación femenina en puestos de liderazgo y en la industria en general.

En esa línea, la compañía ha contratado más profesionales jóvenes del género femenino y ha procurado apoyarlas en cuestiones de maternidad y conciliación de objetivos personales y profesionales. También ha aumentado la participación femenina en el directorio. Como resultado, la compañía ha experimentado un aumento del 38% en el número de mujeres en puestos gerenciales desde 2021.

Las iniciativas clave para incrementar la participación femenina incluyen:

Continuidad laboral luego del embarazo: El programa Mentoría de Maternidad brinda orientación y apoyo durante el período de transición, buscando reducir la rotación del personal femenino tras la licencia por maternidad.

Adaptación del entorno laboral: Ternium Argentina acondicionó salas de lactancia junto con otras iniciativas que apuntan a contar con lugares de trabajo inclusivos en todas sus operaciones.

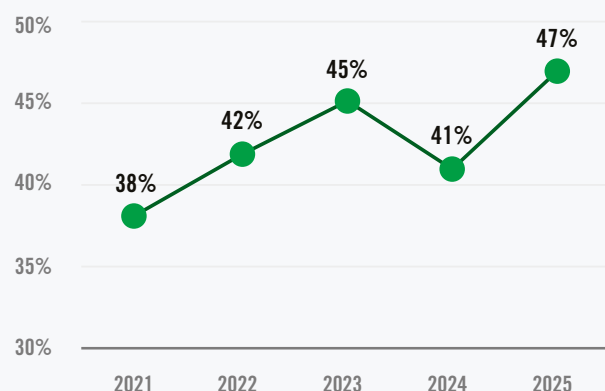
Apoyo financiero: La compañía ofrece beneficios de asistencia de guardería.

Composición del directorio: Ternium Argentina cuenta con dos directores del género femenino, lo que contribuye a reforzar nuestro compromiso en la materia y ejercer un liderazgo positivo desde el más alto nivel.

En línea con los WEPs, la compañía se compromete asimismo a promover el empoderamiento de las mujeres en toda la cadena de valor de la industria del acero y en las comunidades cercanas a sus operaciones.



EVOLUCIÓN DE LA PARTICIPACIÓN FEMENINA ASALARIADAS MENORES DE 30 AÑOS



identidad y expresión de género, orientación sexual e inclusión.

Gestión del clima laboral

El fomento de un ambiente de trabajo positivo es una prioridad estratégica y un componente clave de nuestro compromiso con la inclusión, la equidad y el respeto en toda la organización. Creemos que un entorno laboral saludable se construye reconociendo y valorando las diferencias, así como previniendo activamente el acoso y la discriminación.

Para impulsar estas premisas, promovemos iniciativas con herramientas que contribuyan a identificar comportamientos inapropiados, evaluar adecuadamente cada situación y responder con responsabilidad. Hemos establecido canales claros y confidenciales para reportar cualquier incidente que comprometa la integridad y el respeto en el lugar de trabajo.

Asimismo, la compañía diseña y desarrolla nuevas iniciativas de mejora del entorno de trabajo en base a las inquietudes puestas de manifiesto por el personal, fundamentalmente en las encuestas periódicas de clima laboral.

Evaluación de desempeño

En Ternium Argentina, el personal fuera de convenio y directivo define con sus líderes un plan de trabajo anual que contempla objetivos de cuatro clases:

- **Objetivos de área**, enfocados en contribuciones específicas al departamento en el que se ejercen las funciones.
- **Objetivos personales**, apuntando al desarrollo individual y las habilidades técnicas y de liderazgo.
- **Objetivos de EHS**, aplicable al personal de áreas industriales con rol en piso de planta.
- **Objetivos de diversidad e inclusión**, aplicable a todo el personal en base a objetivos de carácter opcional recomendados.

Al final del período, se lleva a cabo un proceso formal de evaluación de valoración del desempeño individual.

15%

DE PERSONAL FEMENINO
EN EL TOTAL DE PERSONAL CON
MENOS DE 30 AÑOS DE EDAD

47%

DE PERSONAL FEMENINO
EN EL GRUPO FUERA DE CONVENIO
CON MENOS DE 30 AÑOS DE EDAD

Los resultados de las evaluaciones influyen en diversos aspectos del desarrollo profesional tales como la remuneración, la identificación de las necesidades de capacitación y la definición de objetivos medibles para el siguiente período. El proceso de evaluación del desempeño incluye una autoevaluación y una evaluación por parte del líder. Está integrado en el sistema informático de recursos humanos, que registra el progreso a lo largo del año, e incluye la retroalimentación de clientes internos bajo un enfoque integral. Este diseño asegura la transparencia e imparcialidad del proceso.

La evaluación se revisa en varios comités y su resultado se comparte en reuniones de retroalimentación individuales, instancia que contribuye a diseñar iniciativas orientadas a incrementar las habilidades del personal.

El proceso de evaluación de desempeño se encuentra integrado en los sistemas de recursos humanos, facilitando el registro periódico integral del progreso individual e incorporando la retroalimentación de clientes internos.

Gestión de la comunicación

Ternium Argentina mantiene instancias regulares de comunicación, involucramiento y retroalimentación, creando espacios para difundir la estrategia de la compañía y el impacto en el trabajo del personal. Las charlas de la alta gerencia, las rutinas de comunicación y las reuniones de la Hora Segura y Ambiental son algunos de los mecanismos utilizados para acercar niveles y obtener opiniones sobre asuntos de interés.

Además, Ternium Argentina realiza periódicamente encuestas de clima con el fin de recabar la opinión del personal sobre su experiencia laboral y su percepción de la gestión, el liderazgo y la cultura de la compañía. Estas encuestas permiten medir la satisfacción del personal y brindan información de base para el diseño de iniciativas de fortalecimiento del clima laboral.



CONSTRUYENDO FUTURO.

Ternium Argentina implementa estrategias integrales de atracción de talento, incluyendo el acercamiento a las universidades y actividades de reclutamiento en varias regiones del país.

38

PROFESIONALES
SE INCORPORARON A LA
COMPAÑÍA EN 2025

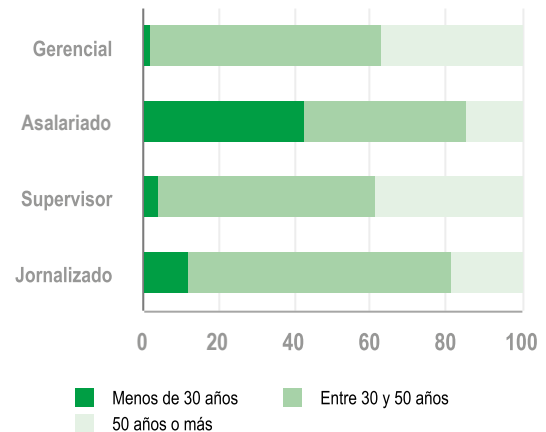
RIESGOS

A continuación se detallan los riesgos más relevantes asociados a la fuerza laboral, así como el enfoque de la compañía para abordarlos:

- Atracción, retención y compromiso del talento:** consideramos que para sostener una fuerza laboral motivada es clave contar con una fuente de talento sólida y una propuesta de empleo atractiva, así como desarrollar oportunidades de crecimiento. Ante este desafío, Ternium Argentina implementa estrategias integrales de atracción de talento, incluyendo el acercamiento a las universidades y actividades de reclutamiento en varias regiones del país. Además, en términos de retención, la compañía procura proporcionar condiciones económicas competitivas, fomentar el equilibrio entre la vida laboral y personal, y promover el desarrollo continuo.
- Conducta y cultura:** consideramos que un entorno laboral congruente con nuestros valores corporativos, libre de situaciones de maltrato, acoso, prácticas inseguras o comportamiento fraudulento, mitigan los riesgos de daño a la reputación de la compañía y de disputas legales costosas. Abordamos esta temática con capacitación general y en programas de liderazgo, y apoyados en procedimientos específicos para detectar, investigar y sancionar adecuadamente aquellos comportamientos que violen el Código de Conducta de la Sociedad.
- Sucesión y personal clave:** una planificación de sucesión adecuada y la conservación de conocimientos clave reducen la posibilidad de que la empresa dependa excesivamente de determinados individuos, mitigando el riesgo de interrupciones relevantes cuando éstos se vieran impedidos de ejercer sus funciones. Como parte del proceso de gestión del desempeño y evaluaciones anuales, realizamos un análisis exhaustivo de los planes de sucesión.
- Habilidades obsoletas:** La rápida digitalización y automatización de las actividades pueden dar lugar a una brecha de habilidades en la fuerza laboral, dificultando el logro de los objetivos de negocio. Para mitigar esta posibilidad, la compañía ofrece numerosos programas de capacitación, tanto internos como externos, supervisados por la TU y el equipo de gestión del talento.

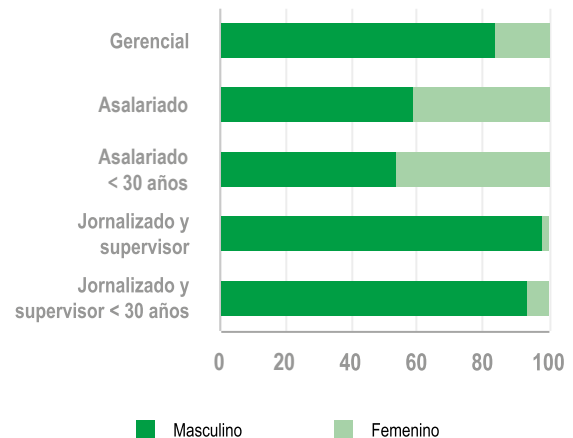
PERSONAL POR EDAD

%, DICIEMBRE 2025



PERSONAL POR GÉNERO

%, DICIEMBRE 2025



RELACIONES CON LA COMUNIDAD



Contribuyendo a una sociedad integrada

En Ternium Argentina entendemos que el éxito de nuestro proyecto industrial depende estrechamente del desarrollo de las comunidades que se vinculan con la compañía.

GOBERNANZA

Los programas comunitarios de la compañía son desarrollados en colaboración con el Grupo Techint, el cual coordina programas globales, define enfoques estratégicos y asesora en la implementación de las mejores prácticas con el fin de consolidar una red conjunta de apoyo a través de Ternium Argentina y empresas afiliadas.

El equipo de Relaciones con la Comunidad de la compañía lidera la relación con los actores comunitarios, evalúa las necesidades locales, e implementa y mide el resultado de los programas globales y locales sobre las comunidades vecinas. Los planes comunitarios se revisan al más alto nivel al menos una vez al año, buscando asegurar la alineación de las iniciativas con nuestras prioridades estratégicas.

GESTIÓN DE LA RELACIÓN CON LAS COMUNIDADES

Nuestra acción en la relación con las comunidades se desarrolla alrededor de seis ejes: los programas educativos Roberto Rocca, los programas de Arte y Cultura, el programa de Voluntarios en Acción, los eventos deportivos, las iniciativas en salud y bienestar social, y el cuidado ambiental y desarrollo sustentable. Las iniciativas que se implementan en el marco de estos ejes están ajustadas a la realidad particular de cada comunidad.

Programas educativos globales

Estos programas cubren distintas etapas del ciclo educativo, desde la primaria hasta la universidad, ayudando a los niños y jóvenes a realizar su potencial. Nuestras iniciativas educativas ponen énfasis en la alfabetización, la innovación y el desarrollo de habilidades STEM (*Science, Technology, Engineering, and Math*), así como el desarrollo de habilidades socio emocionales.

La Sociedad gestiona tres programas educativos que llevan el nombre de Roberto Rocca, fundador del Grupo Techint: Gen Técnico, Programa Extra Clase y Becas. Por otra parte, Ternium y otras empresas afiliadas sostienen la red de Escuelas Técnicas Roberto Rocca (ETRR).

Programa Gen Técnico Roberto Rocca

A través de esta iniciativa, brindamos apoyo a un conjunto de escuelas técnicas de gestión pública buscando reducir la brecha entre la educación de los jóvenes graduados y las exigencias de la industria. La compañía moderniza el equipamiento e infraestructura escolar, pone a disposición prácticas profesionalizantes y proporciona capacitación en habilidades de Industria 4.0, aprovechando el conocimiento y la experiencia desarrollados en el programa ETRR. Implementamos este programa en 5 escuelas técnicas que suman aproximadamente 3.900 alumnos y docentes.

En 2025, 155 estudiantes de escuelas técnicas de Ramallo y San Nicolás completaron su formación en neumática, electroneumática, hidráulica y

438

BECAS

PARA ESTUDIANTES DE SECUNDARIA
Y UNIVERSIDAD

186

MATRICULADOS EN EXTRA CLASE

PARA NIÑOS DE ENTRE SEIS
Y ONCE AÑOS DE EDAD

matemáticas, en formato presencial y a través de la plataforma educativa digital Campus Roberto Rocca, así como cursos de actualización de conocimientos técnicos en diversas especialidades, capacitación en steel framing, dirigido a docentes de aspirantes al título de maestro mayor de obras, y cursos de PLC Siemens.

Programa Extra Clase Roberto Rocca

Este programa es una iniciativa de educación no formal que se centra en las disciplinas STEM, arte y recreación, buscando reforzar las habilidades académicas en matemáticas, lectura y escritura, introducir contenidos en robótica, y potenciar el desarrollo, la alfabetización básica y las habilidades socioemocionales de niños y jóvenes. Con 162 estudiantes regulares, el programa se lleva a cabo en una escuela de Ramallo luego del horario regular, con un enfoque de aprendizaje experiencial. Las actividades buscan despertar el interés en la temática propuesta, así como fomentar en los estudiantes el compromiso con su desarrollo a largo plazo.

En 2025, los estudiantes expusieron proyectos escolares en el ámbito del Día de la Educación Roberto Rocca, en 2 muestras de proyectos abiertas a las familias en la escuela primaria N°26 y en el marco del Encuentro Ternium 2025. Por otra parte, a lo largo del ciclo lectivo, se realizaron 8 salidas educativas y los alumnos recibieron 16 visitas de especialistas que los apoyaron con sus proyectos de STEM, destacándose las visitas de representantes de la Cruz Roja y de la Fundación de la Universidad Tecnológica Nacional.

A su vez, participaron en las pruebas del College Board, que miden la preparación en matemáticas y lengua de cara a enfrentar los desafíos de la escuela secundaria. Desde su implementación en 2021, las pruebas han puesto de manifiesto el impacto positivo del programa en los niveles de preparación de los participantes. Asimismo, desde 2024 los estudiantes participan en la prueba diseñada por The PEAR Institute con el fin de medir los cambios en las habilidades y actitudes STEM y del siglo XXI, los cuales también han mostrado los efectos positivos del programa.

Becas Roberto Rocca

Este programa busca estimular el compromiso y mérito académico de estudiantes de nivel secundario,

automatización, desarrollada en colaboración con FESTO, especialización técnica que incrementa su inserción profesional en el ámbito industrial. Además, 249 estudiantes completaron cursos técnicos básicos y 185 realizaron capacitaciones en seguridad.

Durante el año, abrimos nuestras plantas a 558 estudiantes de Ramallo y San Nicolás para realizar sus prácticas industriales, brindándoles así la oportunidad de adquirir una valiosa experiencia en un entorno real.

Por otra parte, llevamos a cabo actividades de capacitación docente con cursos de formación en

PROCURANDO LA EXCELENCIA EN LA EDUCACIÓN GEN TÉCNICO

La educación técnica nos permite crecer junto a la comunidad, compartiendo una cultura de tenacidad, transparencia, innovación, superación y desarrollo colectivo.

Contribuimos a la formación de estudiantes en herramientas que permitan abordar los desafíos del ámbito industrial, apoyando a las escuelas técnicas con capacitación, tecnología e innovación educativa, y facilitando vínculos directos con el sector productivo. En 2025, colaboramos con la modernización y la adquisición del equipo didáctico de tres laboratorios de electrónica, y la renovación de las oficinas de la dirección y la sala de reuniones de la escuela técnica N°6, con una inversión de aproximadamente USD380 mil.

Entendemos que la educación técnica de calidad y la formación de técnicos con habilidades de Industria 4.0 es funcional al progreso de las comunidades y la promoción de la igualdad de oportunidades. Este compromiso se sustenta en el principio de la mejora continua, precepto tradicionalmente asociado a la

optimización de procesos industriales y que además guía nuestras iniciativas educativas.

En el Programa Gen Técnico, este enfoque se aplica a lo largo de todo el ciclo escolar y de diversas maneras, con el objetivo de que el alumnado alcance la excelencia que le permita construir una trayectoria educativa y profesional exitosa.



así como apoyar a estudiantes avanzados con vocación para la ciencia aplicada e ingeniería. A través del programa de Becas Roberto Rocca, en 2025 se otorgaron 400 becas a estudiantes distinguidos de nivel secundario y 38 becas a estudiantes universitarios de las comunidades vecinas.

La elegibilidad para las becas está vinculada a la excelencia académica y la situación socioeconómica de los estudiantes y sus familias. Este enfoque busca nivelar las oportunidades de acceso a la educación, contribuyendo a la movilidad social ascendente.

Programas globales de arte y cultura

Nuestros programas de Arte y Cultura son una fuente de innovación y creatividad, y buscan contribuir al desarrollo de la identidad local, preservar la memoria colectiva y constituirse en un medio para celebrar la diversidad. Ternium Argentina colabora activamente con la Fundación PROA, un espacio cultural para la promoción del arte. Por su parte dicha fundación presta su apoyo en la gestión de nuestros programas, tanto en cine como en fotografía, aportando su conocimiento especializado en desarrollo y curación de contenidos.

En 2025, el Teatro Municipal de San Nicolás fue el escenario para el desarrollo de la decimoséptima edición del Festival de Cine Latinoamericano, con la participación de aproximadamente 1.400 espectadores. Por primera vez, en el marco del festival se realizó una masterclass para diseñadores y cineastas a cargo de Milagros Fiuza, diseñadora gráfica de la película “El Jockey”. Asistieron 44 profesionales y estudiantes de las carreras de diseño y artes visuales, así como cineastas nicoleños y cinéfilos.

Asimismo, en el marco del programa Cultura Ternium, promovido junto a la Fundación PROA y organizado con la Asociación Cultura Rumbo y la Asociación Civil Movilizarte, se llevaron a cabo en el Teatro Municipal de San Nicolás tres puestas que sumaron aproximadamente 1.573 espectadores: “Sonidos de lo Eterno”, una interpretación en piano de Horacio

Lavandera sobre obras de autores clásicos y modernos, “El Barbero de Sevilla”, una adaptación de la obra original interpretada por el grupo Juventus Lyrica, y “Medida por medida (la culpa es tuya)”, una obra reversionada de Shakespeare adaptada y dirigida por Gabriel Chamé Buendía.

Para cerrar el año, organizamos un Concierto Rock Pop Sinfónico al aire libre en el Anfiteatro de San Nicolás, con la participación de aproximadamente 1.500 espectadores.

Por otra parte, mantenemos el programa Fototeca San Nicolás, que con sus más de 24.000 imágenes digitalizadas constituye el principal reservorio de la ciudad. Promovido por Ternium y Fundación PROA, se dedica a preservar y difundir el patrimonio fotográfico local en un archivo único a disposición de toda la



ARTE Y CULTURA.

En el marco de los programas comunitarios de Ternium Argentina, el Teatro Municipal de San Nicolás fue el escenario para el desarrollo de la decimoséptima edición del Festival de Cine Latinoamericano.

1.400

ESPECTADORES
PARTICIPARON EN LA
EDICIÓN DE 2025

comunidad. Durante 2025, se presentó la iniciativa “Fototeca va a tu club” en cuatro clubes sociales, invitando a vecinos, socios y dirigentes a compartir recuerdos y fotografías antiguas para proceder a su digitalización. Contribuimos así a enriquecer y preservar la memoria visual de los clubes deportivos de la ciudad. Por otra parte, se presentó “El Tiempo en Escena” en la galería del Teatro San Nicolás, una muestra fotográfica que recorre los casi 120 años de existencia de la institución.

Programas globales de voluntariado

En 2025, 687 voluntarios entre el personal de Ternium Argentina, docentes, estudiantes, familiares y demás colaboradores, trabajaron en conjunto con la compañía y otras empresas de la cadena de valor en la renovación de las escuelas número 32 y número 38 de San Nicolás. Se renovaron integralmente los edificios escolares así como el

Voluntarios en Acción coordina acciones mancomunadas para mejorar entornos de aprendizaje. Desde su creación en 2013, 6.600 participantes renovaron junto a Ternium Argentina un total de 24 escuelas de localidades vecinas a nuestras plantas industriales.

mobiliario, y se introdujeron mejoras en las áreas verdes. También se refaccionaron los módulos sanitarios y se renovó toda la iluminación de los establecimientos con equipos LED. El proyecto de la escuela 32 incluyó asimismo el recambio de techos y cielorrasos, afectados por filtraciones, para lo cual se brindó una capacitación previa en steel framing a un grupo selecto de voluntarios.

Asimismo, en el marco de una iniciativa de la ONG TECHO en un barrio cercano a la planta de Haedo, personal de Ternium Argentina colaboró en la construcción de viviendas mientras que la compañía donó materiales para tal fin.

El programa Voluntarios en Acción constituye un ámbito que alienta y canaliza el afán de las personas por colaborar en proyectos que benefician a la sociedad en su conjunto, específicamente en la mejora de los espacios educativos de nivel primario, cultivando el orgullo e integración comunitaria. El programa Voluntarios en Acción es una prueba del potencial de la acción colectiva y de la influencia positiva que el voluntariado puede tener en las personas que participan.

Iniciativas en deportes

Con el fin de promover un estilo de vida saludable, en 2025 se llevó a cabo una nueva edición de la tradicional carrera anual 10K Ternium en San Nicolás, organizada por Ternium Argentina junto a instituciones locales. El evento contó con la participación de 4.104 corredores inscriptos en los formatos de carrera de 3 y 10 kilómetros.

Asimismo, en 2025 se organizó una nueva edición de los tradicionales Torneos Intercolegiales, con la participación de aproximadamente 8.500 estudiantes. Promovido por Ternium Argentina en colaboración con los Centros de Educación Física de San Nicolás, Ramallo y Ensenada, este torneo convoca a todos los colegios secundarios y de educación especial de las tres localidades. Se alienta a los alumnos a participar en un ambiente de camaradería e inclusión en disciplinas tales como fútbol, básquetbol 3x3, vóley, atletismo, hándbol y tenis de mesa. Fomentamos de esta manera la participación deportiva, promoviendo la sana competencia, inculcando valores como el respeto y la tolerancia, y facilitando la integración entre las escuelas.

4.104

INSCRIPTOS

EN LA CARRERA 10K TERNIUM
DE SAN NICOLÁS (2025)

\$73

MILLONES

RECAUDADOS A BENEFICIO DE
PROYECTOS COMUNITARIOS

Iniciativas de desarrollo comunitario

Ternium Argentina está comprometida con el desarrollo sostenible de la comunidad. Aspiramos a ejercer una influencia positiva, dando el ejemplo y generando conciencia sobre la importancia del compromiso colectivo, el cuidado del medio ambiente y el uso responsable de los recursos.

En el marco de nuestros programas educativos y actividades de voluntariado, apoyamos mejoras edilicias en las escuelas que a su vez redundan en un uso más eficiente del agua y la energía. En el marco de nuestro ciclo de arte y cultura y la carrera anual 10K Ternium, recaudamos fondos a beneficio de proyectos comunitarios.

En 2025, los fondos recaudados sumados con los aportes de Ternium Argentina fueron asignados a la Asociación Cooperadora del Hospital San Felipe, para la introducción de mejoras en su guardia pediátrica, a la Asociación Cultural Rumbo, para la rehabilitación del Museo de Cerámica, al Hogar Vicentino de adultas mayores, para la readecuación de sus instalaciones de gas natural, y a Manos que Dan, organización que acompaña a las familias vulnerables con atención médica, nutricional, educativa y emocional.

Durante el año, la compañía donó productos de acero a ciertas instituciones para ser utilizados en la reconstrucción de techos, así como coproductos utilizados en la consolidación de caminos urbanos y rurales.

Ternium Argentina apoya también a las asociaciones civiles vecinas, y acompaña su trabajo comunitario procurando contribuir a la eficacia de su funcionamiento.

A tal fin, la Academia de Desarrollo Institucional se constituye en un espacio colaborativo para compartir las iniciativas y experiencias de cada una de ellas. En una primera etapa, la academia brindó cursos de capacitación enfocados en la incorporación de herramientas de gestión para las asociaciones. En la actualidad, la academia realiza convocatorias para la presentación de iniciativas susceptibles de ser apoyadas. Los proyectos seleccionados se caracterizan por su impacto social a través de la promoción de la educación, la salud, el arte, la cultura, el deporte o la inclusión social, así como el abordaje de cuestiones medioambientales y de sustentabilidad.



**ESCUELA N°32
DE VILLA RICCIO**

Durante dos días, más de 300 voluntarios limpiaron y pintaron los edificios y áreas verdes, e instalaron el nuevo mobiliario. Previamente, se llevó a cabo con criterio sustentable la renovación de techos, cielorrasos, sanitarios e iluminación.

Comunicación

Ternium Argentina organiza dos encuentros anuales con la comunidad, los cuales congregan a la alta dirección de la compañía y los principales actores de instituciones y organizaciones de San Nicolás y Ramallo. En estos encuentros se aborda, entre otros temas, el contexto en que opera la compañía a nivel nacional e internacional, su situación general, sus inversiones y las actividades realizadas junto con la comunidad. Estos encuentros constituyen un ámbito de información, diálogo y toma de decisiones de interés común.

FACTORES A MONITOREAR

Uno de los valores de Ternium Argentina a lo largo de su historia ha sido establecer fuertes lazos con las

comunidades en las que opera, con la convicción de que el crecimiento sustentable de nuestro proyecto industrial es solo posible a partir del progreso de las comunidades donde vivimos y trabajamos. Esta convicción nos guía desde nuestros inicios, con una mirada a largo plazo en todo lo que hacemos, con pasión, transparencia, reconocimiento del mérito y la búsqueda constante de progresar a través del esfuerzo individual y colectivo.

Continuamente procuramos profundizar este vínculo de transparencia, confianza y colaboración con las comunidades vecinas, comprometidos con la educación como base del crecimiento de una sociedad, incentivando la participación de nuestros colaboradores y trabajando de manera productiva con las instituciones.

POSICIONAMIENTO DE LA SOCIEDAD Y LA CADENA DE VALOR



Proveedor líder de acero para la industria

Ternium Argentina vende productos siderúrgicos y servicios asociados de valor agregado principalmente en el mercado argentino, y mantiene presencia comercial en los mercados de acero de la región.

POSICIONAMIENTO COMERCIAL Y COMPETITIVIDAD

Ternium Argentina produce aceros avanzados para diversas industrias manufactureras y para el sector de la construcción. Mantiene un sólido posicionamiento en el mercado local sostenido por equipos de trabajo formados y motivados, la continua búsqueda de la calidad y eficiencia en las operaciones, la incorporación de nuevas tecnologías y una atractiva oferta de servicios para sus clientes. Asimismo, la compañía busca consolidar una sólida cadena de valor del acero, para lo cual invierte en el desarrollo de clientes y proveedores de tamaño y localización diversa.

Ternium Argentina impulsa asimismo su posición comercial y fortalece su cadena de valor mediante la integración de su sistema industrial así como mediante la continua búsqueda de la calidad y eficiencia en sus operaciones, una atractiva oferta de nuevos productos y servicios para sus clientes, la expansión de su red de distribución, la inversión en capacidades de investigación y desarrollo, la participación en proyectos industriales externos, y la incorporación de tecnologías avanzadas a lo largo del proceso productivo.

Productos y procesos innovadores

Ampliamos nuestra oferta de productos de aceros avanzados, resistentes y livianos para soluciones de transición energética y movilidad del futuro, en sintonía con la demanda emergente de una amplia variedad de sectores manufactureros. Asimismo, ofrecemos soluciones constructivas amigables con el medio ambiente buscando reducir el consumo de energía.

Los esfuerzos de investigación y desarrollo de Ternium Argentina se centran en la optimización y consolidación de la oferta de productos de alta resistencia, en estrecha colaboración con sus clientes para diseñar y desarrollar componentes de acero, y la exploración de tecnologías innovadoras destinadas a descarbonizar y aumentar la circularidad de nuestras operaciones.

Operamos laboratorios con equipamiento avanzado, en los que realizamos pruebas de rendimiento de productos y simulaciones de procesos de producción. Además, colaboramos con Ternium Lab, el centro de investigación y desarrollo de Ternium en México, el cual cuenta con capacidades avanzadas que incluyen modelado físico, simulación de procesos industriales, pruebas robóticas, procesos de soldadura a escala real y caracterización de materiales. Ternium Lab mantiene una estrecha colaboración con los centros de desarrollo de sus clientes del sector automotriz, ofreciendo acceso a datos de desempeño de productos de acero mediante software de diseño, incluyendo parámetros como soldabilidad, deformación y absorción de energía.

Las instalaciones de Ternium Lab incluyen asimismo un laboratorio de diseño de componentes en el que se realizan simulaciones digitales de pruebas de estampado y soldadura. Además, incluyen un simulador de galvanizado continuo de última generación para evaluar el desempeño de nuevos recubrimientos capaz de replicar el proceso completo de galvanizado.

Las iniciativas de investigación y desarrollo de Ternium Argentina se ven reforzadas por nuestra participación

en consorcios industriales, universidades e institutos de investigación en el ámbito local y global. Como parte de la iniciativa Steel E-Motive, buscamos posicionar al acero como un material clave para vehículos eléctricos autónomos eficientes en costo, seguros y sostenibles. Patrocinado por WorldAutoSteel, el proyecto se centra en el uso de aceros avanzados de alta resistencia en las arquitecturas de vehículos del futuro.

Durante 2025, continuamos desarrollando aceros para tubería de conducción de gas y petróleo, apuntando a cubrir la creciente demanda para el desarrollo de la infraestructura productiva de la formación de Vaca Muerta.

Certificaciones y Gestión de Calidad

Ternium Argentina desarrolla sus productos y servicios bajo una filosofía de mejora continua y busca destacarse en el control de calidad interno de sus productos y procesos. Los productos de la empresa se fabrican conforme a estándares propios y a los requisitos de los clientes, cumpliendo además con las especificaciones de entidades locales e internacionales de normalización reconocidas, entre ellas el Instituto Argentino de Normalización y Certificación (IRAM), la Organización Internacional de Normalización (ISO por sus siglas en inglés), la Sociedad Americana de Pruebas y Materiales, las Normas Europeas, las Normas Industriales Japonesas, la Sociedad de Ingenieros de Automoción y los estándares del Instituto Americano del Petróleo. Ternium Argentina cuenta también con certificaciones de producto basadas en normas internacionales o locales, según los mercados a los que se dirige.

La compañía cuenta con un sistema de gestión de la calidad y continuamente mejora su eficacia en cumplimiento con los requerimientos aplicables de ISO 9001:2015 e IATF 16949:2016, este último con foco en el sector automotriz, además de otros requisitos específicos. Se realizan auditorías anuales para mantener la certificación ISO multisitio, siendo Lloyd's Register Quality Assurance el responsable de auditar el sistema de gestión de la calidad. Los laboratorios de ensayos metalúrgicos están acreditados para la realización de diversas pruebas técnicas relevantes conforme a los Requisitos Generales para la Competencia de los Laboratorios de Ensayo y Calibración ISO/IEC 17025:2017, o normas equivalentes.

Ternium Argentina cuenta con un programa de Gestión de Seguridad del Producto conforme al IATF 16949:2016, abarcando productos de acero incorporados en componentes de seguridad de vehículos. Este programa tiene por objeto contribuir a la meta de la industria automotriz de prevenir eventos masivos de retiro de productos.

Impulsando la eficiencia industrial

La implementación de soluciones de Industria 4.0 nos ha permitido desarrollar aplicaciones orientadas a la integración con nuestros clientes y la mejora cualitativa de diversos aspectos de la gestión operativa de la compañía, con foco en seguridad, mantenimiento, logística, planificación y administración.

La empresa cuenta con una nueva generación de sistemas expertos que contribuyen a la confiabilidad de los procesos y la calidad de los productos de acero. Estos sistemas analizan en tiempo real grandes volúmenes de datos generados por sensores y dispositivos de medición de modo de detectar patrones, anomalías e incidencias potenciales en la calidad. Estos sistemas pueden activar ajustes automáticos en el proceso de laminación o alertar a los usuarios sobre riesgos en el producto y necesidades de mantenimiento en equipos críticos.

En materia de gestión de la seguridad, contamos con sistemas de entrenamiento basados en realidad virtual que permiten brindar una capacitación personalizada al personal que realiza tareas u operan equipos que conllevan un riesgo mayor. Asimismo, implementamos sistemas autónomos de alertas de seguridad en piso de planta que se nutren del procesamiento e interpretación de imágenes en tiempo real.

Para la gestión del mantenimiento, contamos con sistemas autónomos de inspección de estructuras a partir del procesamiento e interpretación de imágenes captadas por drones, sistemas autónomos de análisis de datos para mantenimiento predictivo y sistemas de asistencia remota de especialistas. Contamos también con sistemas de asistencia en la generación de órdenes, mapeo y gestión de la seguridad en las intervenciones, activación y seguimiento de paradas de equipos y gestión de empresas contratistas. Por otra parte, estamos avanzando con el desarrollo de una nueva

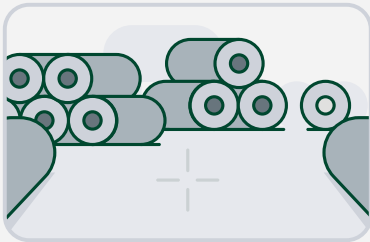
NUEVAS TECNOLOGÍAS DE ENTRENAMIENTO MITIGANDO RIESGOS CON REALIDAD VIRTUAL

Entre otras herramientas avanzadas, incorporamos la simulación de escenarios de alto riesgo y el entrenamiento con realidad virtual. Los módulos disponibles se ajustan al nivel de experiencia de cada operador, y reproducen las sensaciones de manejo y frenado propias de grúas y rodados reales

en prácticas de emergencia, estacionamiento, transporte, carga y descarga, y zigzag entre obstáculos. Los escenarios replican fielmente las áreas de operación, ofreciendo al operador una experiencia de capacitación inmersiva en el mismo entorno en el que deberá desempeñarse.


ESTACIÓN DE SIMULACIÓN:

Sus componentes replican la configuración de los equipos reales y cuentan con sensores de movimiento y respuesta háptica.



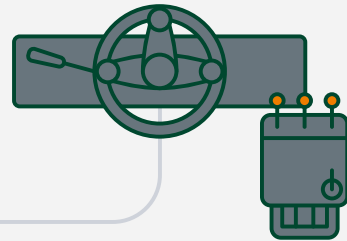
VISUALIZACIÓN INMERSIVA:

El campo visual incluye la vista al frente, de los espejos retrovisores y de las cámaras de estacionamiento.



CONSOLA DE CONTROLES:

La consola es intercambiable, permitiendo adaptar la estación a la configuración de cada equipo simulado.




PROGRAMAS:

- Selección de tareas según el nivel del operador
- Sensación de manejo y entorno replicando cada equipo y área de operación.



ESTACIÓN DEL INSTRUCTOR:

- Proyecta una réplica de la visualización del operario, facilitando su intervención oportuna durante la experiencia de entrenamiento.
- **Conexión con la TU:** Genera reportes automáticos de evaluación de habilidades técnicas y de toma de decisiones y para uso de instructores.



INNOVACIÓN AL SERVICIO DEL CLIENTE

Las soluciones de Industria 4.0 han permitido implementar soluciones orientadas a la integración con nuestros clientes y a la mejora cualitativa de diversos aspectos de nuestra gestión.

plataforma que permitirá contar con una base de datos de historial y criticidad de los equipos, elementos fundamentales para una asignación óptima de recursos y la identificación de nuevas sinergias entre los equipos e instalaciones en operación.

En materia de gestión logística, contamos con sistemas de realidad aumentada para la localización e identificación en tiempo real de productos estibados en patios y almacenes. Nuestra central de logística se nutre de información obtenida de accesos, plantas y almacenes digitalizados y automatizados, así como de aplicaciones móviles y de geolocalización, en un proceso que reduce trámites y genera información de trazabilidad y tiempos. De esta manera, optimizamos el uso de la capacidad de carga disponible y la utilización de los puntos de carga y descarga, con impacto en la cantidad de equipos en servicio y los costos de transporte. Por otra parte, la información

procesada en la central de logística se encuentra a disposición de los clientes, quienes pueden consultar en línea la localización y fecha estimada de arribo de los productos solicitados.

Adicionalmente, durante 2025 avanzamos en la automatización integral de la programación de la producción, la logística de insumos y productos, y las actividades de control de calidad. Este proyecto permitirá incrementar la productividad laboral y optimizar la utilización de equipos y capital de trabajo, asegurando el cumplimiento de las entregas en plazo.

El control de las actividades productivas se realizará desde una sala central de operaciones que esperamos inaugurar durante el año. La sala contará con un sistema de información en línea y alertas para la toma de decisiones oportunas. Esto permitirá minimizar la utilización de canales de comunicación tradicionales

97%

DE LAS ÓRDENES
INGRESAN A TRAVÉS
DE TERNIUM ACTIVO

749

CLIENTES ACTIVOS
EN EL MERCADO DIGITAL
DE LA COMPAÑÍA

para el seguimiento de órdenes. Asimismo, se inició el proceso de incorporación de nuevas aplicaciones tendientes a la transformación gradual de la programación automatizada en autónoma.

Complementariamente, durante 2025 avanzamos con la automatización de la gestión de los puertos, buscando optimizar la operación y minimizar la penalización por exceso de permanencia de buques. La nueva central de operaciones, que esperamos inaugurar durante el año, combinará los pedidos de programación de la producción con un sistema de geolocalización de buques que le permitirá proponer soluciones optimizadas a los operadores de puertos.

Para la gestión administrativa, contamos con robots operando en las áreas de cuentas por pagar, cuentas por cobrar, oficina de apoyo de ventas y administración de ingeniería industrial.

Aproximadamente 60 procesos se ejecutan 24/7 en tareas que no requieren una instancia de toma de decisiones, con la consiguiente optimización de tiempos y recursos. Asimismo, un chatbot de recursos humanos da respuesta autónoma en tiempo real a una serie de consultas y trámites estandarizados. Además, la función de supervisión cuenta con una herramienta de apoyo para la administración eficaz de su personal a cargo.

Concluimos la actualización a SAP S/4HANA bajo el modelo RISE, llevando nuestro sistema a una plataforma en nube gestionada y actualizable por el proveedor. Esto ha fortalecido la continuidad operativa y permitirá acelerar la evolución tecnológica de los sistemas. Adicionalmente, incorporamos a través de esta plataforma nuevas herramientas orientadas a mejorar el desempeño operativo y la productividad con foco en los procesos de mantenimiento de planta, compras, y administración y finanzas.

Cercanía con los Clientes

La presencia industrial y la red de centros de servicio y distribución de la compañía nos permiten ofrecer productos a medida y servicios diversos, incluyendo soluciones logísticas y de gestión de inventarios, que constituyen uno de nuestros ejes de diferenciación.

Asimismo, nuestra plataforma de conectividad integrada respalda todos los procesos de la relación con los clientes y contribuye a nuestra capacidad de lograr respuesta rápidas y adecuadas a las necesidades de cada uno de ellos.

Evaluamos regularmente la satisfacción de los clientes con nuestro desempeño. Llevamos a cabo encuestas en las que medimos aspectos vinculados al servicio técnico y de ventas, la calidad y desarrollo de nuevos productos, el servicio de entrega y la gestión de créditos y cobranzas. Asimismo, invitamos a directivos de empresas clientes a realizar una evaluación general de nuestra empresa, buscando contar con una apreciación macro de nuestra gestión.

Cadena de Suministro

Exiros, una empresa controlada en conjunto por Ternium y Tenaris, gestiona la adquisición de materias primas y servicios generales de distintas empresas

siderúrgicas afiliadas, incluyendo Ternium Argentina, obteniendo beneficios para el conjunto a partir de su poder de compra combinado. Exiros ha desarrollado una extensa red de proveedores. Su sistema de gestión está certificado bajo la norma ISO 9001.

Ternium Argentina cuenta con un Código de Conducta para Proveedores, un requisito para operar con la compañía, y una Política de Compras Sustentables, que describe nuestras expectativas en relación con los proveedores en áreas tales como la protección del medioambiente, las condiciones laborales, un entorno de trabajo libre de acoso y discriminación, y el cumplimiento de estándares éticos y legales. Estos principios están incorporados en los términos y condiciones contractuales. Exiros sigue un conjunto de políticas similares.

Por otra parte, contamos con procedimientos de evaluación de proveedores que apuntan a asegurar el cumplimiento del Código de Conducta de la Sociedad y las regulaciones aplicables. Éstos incluyen cuestionarios, referencias de terceros y, si la situación amerita, la intervención de la oficina de cumplimiento de conducta empresarial. Asimismo, contamos con procedimientos para la contratación de terceros que actuarán en nombre de la Sociedad.

Para la evaluación de temas de SySO, Exiros realiza auditorías de seguridad a los proveedores de servicios según el riesgo de las tareas involucradas. Estas auditorías son un requisito previo para otorgar o renovar contratos de servicios y juegan un papel crucial en la gestión de riesgos de largo plazo.

Para la evaluación de temas ambientales, sociales y de gobernanza (ESG, por sus siglas en inglés), Ternium Argentina utiliza la plataforma Open-es. Esta herramienta proporciona puntuaciones ESG basadas en cuestionarios especializados, información pública y análisis de expertos. En el marco de su implementación, ciertos proveedores fueron invitados a completar su evaluación en la plataforma o a proporcionar una evaluación ESG similar. Buscamos así reforzar nuestro sistema de evaluación de proveedores alineado con los valores de la compañía, identificar oportunidades y desarrollar planes de mejora en las prácticas de ESG.

Cadena de Valor Integrada a través de ProPymes

Ternium Argentina apoya a las pequeñas y medianas empresas que conforman su cadena de valor a través del programa ProPymes. Buscamos fortalecer la competitividad de clientes y proveedores e impulsar la demanda de acero en nuestros mercados.

El programa procura el intercambio de conocimientos y habilidades de gestión con un fuerte foco en el crecimiento, el aumento de las exportaciones y el fortalecimiento de la competitividad.

Con los años, la actividad de ProPymes ha resultado en una extensa red colaborativa entre la gran empresa y las pymes, con más de 1,200 participantes, incluyendo aquellas en las cadenas de valor de las afiliadas Tenaris, Tecpetrol y Techint Ingeniería. Los principales ejes de trabajo de ProPymes son la asistencia en diversas áreas

Evaluamos proveedores mediante procedimientos que incluyen cuestionarios, referencias externas y, si corresponde, la intervención de la oficina de cumplimiento, además de procesos para terceros representantes.

de gestión, las actividades de capacitación, el programa Gen Técnico y el acompañamiento institucional.

Asistencias

ProPymes ofrece asistencia en diversas áreas:

- **Gestión industrial:** se centra en el intercambio de las mejores prácticas de la industria en disciplinas como la tecnología de automatización, productividad, calidad, logística, distribución y mantenimiento. Además, se brinda apoyo a las empresas participantes en la certificación de sus sistemas de gestión de la calidad bajo la norma ISO 9001 y se fomenta la participación en el Premio Nacional de Calidad para Pymes.
- **Asistencia comercial:** Ternium Argentina alienta a las pymes con perfil exportador a expandir sus negocios en el extranjero y ofrece un amplio programa de apoyo

industrial, comercial e institucional, que incluye la participación en ferias internacionales y la certificación de productos para mercados extranjeros.

Por otra parte, ProPymes asiste a los proveedores en el desarrollo y certificación de nuevos productos destinados a las operaciones de Ternium Argentina y/o empresas afiliadas. Asimismo, asiste a las empresas en el proceso de calificación como proveedor de grandes empresas automotrices y de energía, entre otros sectores industriales.

- **Asistencia financiera:** a través de ProPymes, ofrecemos financiamiento directo para inversiones en productividad y desarrollo de capacidades, así como apoyo para compras de acero relacionadas con la producción para la exportación. Por otra parte, Propymes colabora con bancos y otras instituciones financieras en pos de ofrecer soluciones financieras



SEMINARIO PROPYMES.

En 2025, se organizó el vigésimocuarto seminario anual de ProPymes. Con la integración como leitmotiv, el evento reunió a empresarios, emprendedores, funcionarios y periodistas para analizar diversos aspectos de la coyuntura local, así como para intercambiar experiencias y repasar la agenda en común.

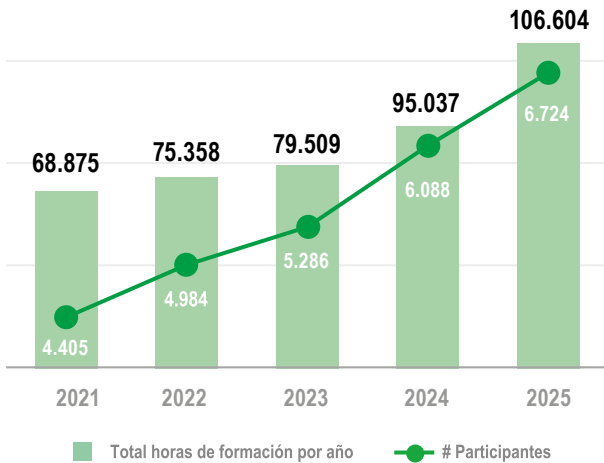
837

PARTICIPANTES

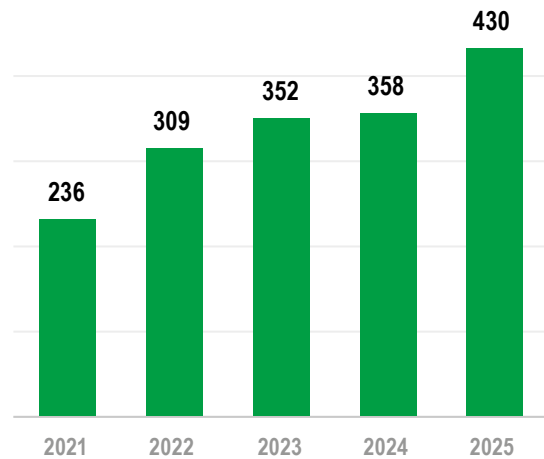
EN EL SEMINARIO DE
PROPYMES DE 2025

CURSOS DE FORMACIÓN PARA PYMES

CANTIDAD DE PARTICIPANTES Y HORAS DE FORMACIÓN / AÑO

**ASISTENCIAS**

CANTIDAD / AÑO



personalizadas a las Pymes, facilitando su acceso a la financiación.

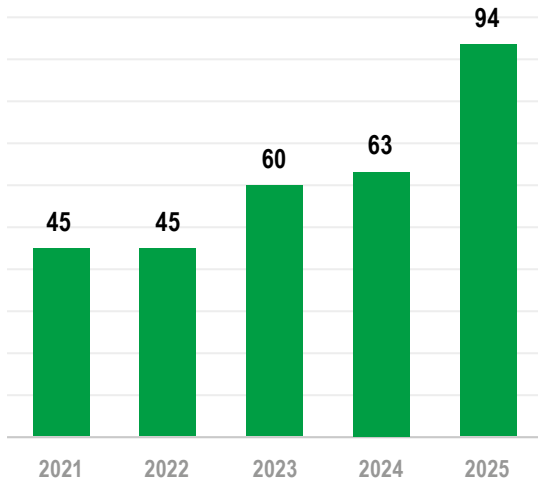
- Agenda de sustentabilidad:** impulsamos la implementación de una agenda que esté alineada con las políticas de la Sociedad en materia de desempeño ambiental y de emisiones de gases de efecto invernadero. Nos esforzamos por concientizar a nuestra cadena de valor en relación con la importancia de adoptar las mejores prácticas ambientales, establecer objetivos de reducción de carbono, priorizar fuentes de energía renovables y promover iniciativas de economía circular.
- Sistemas de información:** acompañamos a las empresas en la selección e implementación de sistemas y procesos para el desarrollo de sus negocios.
- Agenda de competitividad:** colaboramos y acompañamos a las cámaras sectoriales en el análisis e identificación de factores que afectan su competitividad, y en particular con respecto al combate de las importaciones desleales con el fin de asegurar un marco de competencia equitativa en el mercado local.

Capacitación

ProPymes diseña e implementa una agenda anual de capacitación tomando como base el modelo de gestión utilizado por el Grupo Techint. El mismo ha sido adaptado y es periódicamente actualizado a fin de satisfacer las necesidades emergentes de las empresas, apuntando a transferir conocimiento y las herramientas y mejores prácticas de gestión.

Las actividades de capacitación están dirigidas a directivos y gerentes, mandos medios, supervisores, jóvenes profesionales y técnicos. Los programas, talleres y seminarios son liderados por consultores especializados y profesores de universidades reconocidas, y abarcan diversos ejes de trabajo tales como la gestión, la productividad, la transformación digital y la salud y seguridad ocupacional. Los talleres también se enfocan en la transición energética y los retos ambientales. En 2025, ProPymes desarrolló cursos de capacitación para 6,700 participantes, quienes dedicaron un total de 99,038 horas a las diversas actividades.

ESCUELAS TÉCNICAS PATROCINADAS POR PROPYMES CANTIDAD DE ESCUELAS



\$1,5

BILLONES

EN COMPRAS DE MATERIAS
PRIMAS, ENERGÍA, MATERIALES
Y OTROS (2025)

+1.200

CLIENTES Y PROVEEDORES

PARTICIPAN EN LOS PROGRAMAS
DE PROPYMES

Iniciativas institucionales

ProPymes apoya la gestión de las empresas facilitando contactos institucionales, redes de entidades sectoriales, cámaras empresarias, bancos públicos y organismos de gobierno con el fin de articular intereses compartidos. Apoya estrategias contra el comercio desleal y alienta a la participación de las empresas en eventos nacionales. El seminario anual convoca a líderes de empresas participantes, funcionarios, economistas y periodistas para revisar las perspectivas económicas y compartir casos de éxito.

ProPymes Gen Técnico

El programa asiste a clientes y proveedores en el proceso de vinculación con escuelas técnicas, así como en la implementación de programas de prácticas profesionalizantes. La iniciativa, similar al modelo adoptado por Ternium Argentina en el marco de sus programas comunitarios, se enfoca en capacitar a docentes y estudiantes, y ofrecer prácticas profesionalizantes en sus instalaciones.

Asimismo, el programa busca mejorar la infraestructura educativa y el equipamiento de las escuelas. A fines del 2025, participaban en esta iniciativa 70 pymes que mantenían vínculos con 94 escuelas técnicas vecinas a sus instalaciones.

FACTORES A MONITOREAR

Evaluamos diversos factores que podrían afectar las variables del negocio, tales como la situación competitiva en los mercados del acero. Por otra parte, monitoreamos situaciones que podrían conducir a la escasez o interrupción en el suministro de materias primas y energía, entre otros insumos, tanto en relación con nuestras operaciones como con la cadena de suministro de nuestros clientes y proveedores, y en particular las situaciones que podría afectar a ciertos proveedores clave.



GOBIERNO CORPORATIVO

El respeto de la ley, nuestro principio rector

Promovemos procesos decisorios transparentes y conductas éticas, equitativas, leales y honestas. Mitigamos riesgos de incumplimiento y aseguramos que nuestros socios exhiban un comportamiento alineado a nuestros valores.

ORGANIZACIÓN SOCIAL Y ESTRUCTURA DEL CAPITAL

Ternium Argentina S.A. es una sociedad constituida en Argentina y sus acciones están listadas en Bolsas y Mercados Argentinos (BYMA). Ternium Argentina es una subsidiaria indirecta de Ternium S.A., sociedad constituida en Luxemburgo que posee participaciones controlantes en empresas siderúrgicas con operaciones en América Latina y sur de los Estados Unidos.

La Sociedad cuenta con 4.517.094.023 acciones emitidas y en circulación de una sola clase, de valor nominal \$1.00 cada una y de un voto por acción. La participación del accionista controlante al 31 de diciembre de 2025 era del 62.57%.

Órganos de Gobierno

La Sociedad está dirigida por un directorio que cuenta con amplias facultades para actuar en su nombre, salvo en asuntos reservados a los accionistas. El Directorio cuenta con once miembros titulares, siete de los cuales revisten el carácter de independientes, y cinco suplentes elegidos en la asamblea general anual de accionistas con mandatos de un año. El Comité de Auditoría del Directorio está conformado por tres miembros titulares y un suplente, la mayoría de los cuales revisten el carácter de independiente.

El Comité de Auditoría se rige por un reglamento que describe, entre otros aspectos, su propósito y responsabilidades. Asiste al directorio supervisando la idoneidad de los sistemas de control interno administrativo-contable y la confiabilidad de la información financiera. También recomienda el nombramiento y supervisa la independencia y el desempeño de los auditores externos.

El comité revisa y aprueba las transacciones significativas con partes relacionadas, asegurándose de que cumplan con las políticas de la Sociedad. Puede solicitar toda la información necesaria para evaluar estas transacciones y asegurar que cumplan con el Procedimiento de Transacciones con Partes Relacionadas.

Ternium Argentina cuenta con un Consejo de Vigilancia con tres miembros titulares y tres suplentes, todos ellos de carácter independiente, y un

El Programa de Cumplimiento de Conducta Empresarial es esencial para fortalecer nuestra cultura organizacional. La capacitación continua y la promoción de prácticas éticas buscan prevenir el riesgo de corrupción y asegurar la integridad en las operaciones.

departamento interno de Auditoría que reporta al Presidente del Directorio y al Comité de Auditoría.

El departamento de Auditoría tiene como propósito fortalecer la capacidad de la Sociedad para crear, proteger, mantener e incrementar su valor proporcionando aseguramiento, asesoramiento, previsiones y prospectivas de manera independiente, objetiva y basada en riesgos.

Los auditores externos son designados por la asamblea general anual de accionistas, previa recomendación del comité de auditoría, mediante resolución aprobada por mayoría simple. La principal responsabilidad del auditor es auditar los estados financieros de la Sociedad y presentar un informe sobre cada conjunto de cuentas a los accionistas en la asamblea general anual. La asamblea general anual de accionistas celebrada el 9 de abril de 2025 volvió a designar a la firma Price Waterhouse & Co. S.R.L. como auditores externos de la Sociedad para el ejercicio 2025.



EVENTO PROVEEDOR SEGURO

Las actividades de capacitación para el personal de los proveedores integran un conjunto de iniciativas que apuntan a alinear el comportamiento y valores de los socios comerciales con los principios de sustentabilidad de Ternium Argentina.

NUESTROS VALORES CORPORATIVOS

Ternium Argentina ha adoptado un conjunto integral de códigos, políticas y procedimientos para regular sus actividades, asegurando el cumplimiento de la legislación aplicable, las mejores prácticas de la industria y los valores fundamentales de la Sociedad.

Algunas de los más importantes están disponibles en línea e incluyen:

Código de Conducta

Incorpora pautas y estándares de integridad y transparencia que se aplican a todos los directores, funcionarios y el personal en general. Abarca diversas pautas para asegurar un ambiente de trabajo saludable y seguro, el respeto por los derechos humanos y laborales, la protección del medio ambiente, la competencia justa y transparente, y la protección de la privacidad de la información del personal y socios comerciales. En la medida en que la naturaleza de cada relación lo permita,

los principios y estándares contenidos en el Código de Conducta aplican a contratistas, subcontratistas, proveedores, personas asociadas o cualquier persona que preste servicios para o en nombre de la Sociedad.

Política de Conducta Empresarial

Establece los principios y procedimientos que guían a la Sociedad en el cumplimiento de las normas antisoborno y anticorrupción, tal como se describen en nuestro Código de Conducta. Exige un comportamiento ético en todas las actividades comerciales, prohíbe estrictamente los pagos indebidos y define responsabilidades específicas para directores, ejecutivos y el personal en general. La política también incluye disposiciones sobre procesos de debida diligencia, controles contables internos, gastos aceptables e iniciativas de capacitación destinadas a promover una cultura de integridad y cumplimiento.

Código de Conducta para Proveedores

Aborda diversas expectativas y obligaciones en relación con el cumplimiento de leyes y regulaciones de comercio

Un marco integral de códigos, políticas y procedimientos orienta nuestras actividades, asegurando el cumplimiento de la legislación aplicable, la adopción de las mejores prácticas de la industria y la fidelidad a los valores fundamentales de la compañía.

internacional, los conflictos de interés, el soborno, los registros contables y comerciales, el uso de activos de la Sociedad y la protección de la información. También aborda cuestiones de seguridad, relaciones laborales, derechos humanos, discriminación, acoso, responsabilidad ambiental y evaluación y control de proveedores. El cumplimiento del código es crucial para los proveedores, ya que influye en los procesos de selección, evaluación y contratación, factor que contribuye a asegurar una conducta ética y responsable a lo largo de nuestra cadena de suministro.

Código de Ética para Funcionarios Financieros de Primera Línea

Delinea los estándares éticos y responsabilidades del personal en roles financieros clave, incluyendo los principales ejecutivos, oficiales financieros y contables. Exige una conducta ética y honesta, la prevención de conflictos de interés y la divulgación precisa y transparente en todos los informes y documentos.

El cumplimiento de las leyes y regulaciones es fundamental, y cualquier incumplimiento debe reportarse de inmediato al departamento de Auditoría Interna. Los incumplimientos pueden resultar en acciones disciplinarias, incluyendo la finalización de la relación laboral, y pueden conllevar consecuencias legales. El código asegura la protección de los denunciantes y requiere la aprobación del Comité de Auditoría para cualquier dispensa o enmienda.

Política Corporativa sobre Comercio de Valores

Establece pautas para que los miembros del Directorio, funcionarios y el personal en general cumplan con las leyes y regulaciones de valores. Remarca la propiedad de la Sociedad sobre la información no pública, y la responsabilidad de quienes la conocen de salvaguardarla para el beneficio de la Sociedad y sus accionistas. Los individuos alcanzados, junto con sus familiares, tienen prohibido negociar valores de la Sociedad basándose en información no pública. Contamos con un procedimiento que define períodos de veda. El incumplimiento de esta política puede resultar en sanciones disciplinarias, civiles y penales.

PROGRAMA DE CUMPLIMIENTO DE CONDUCTA EMPRESARIAL

La Sociedad cuenta con un Programa de Cumplimiento de Conducta Empresarial (PCCE) enfocado en la prevención del soborno y la mitigación de riesgos de corrupción. Se desarrolla a partir de las siguientes actividades clave: evaluación y mitigación de riesgos, implementación de políticas y procedimientos, guía y asesoramiento, comunicación, capacitación, certificaciones, evaluación de terceros, monitoreo y auditoría, disciplina y remediación, y benchmarking. Orientado a todo el personal fuera de convenio, promueve la implementación de las mejores prácticas de conducta empresarial en el ámbito interno y en las relaciones con clientes, proveedores, entidades controladas por el estado y demás terceros.

La Sociedad cuenta con un Gerente Senior de Cumplimiento de Conducta Empresarial (GCCE) que reporta al Presidente, responsable de implementar, comunicar, dirigir y supervisar el PCCE. Asimismo, es responsable de identificar y mitigar el riesgo de corrupción en el ámbito de la

CÓDIGOS

Código de Conducta

Código de Conducta
para Proveedores

Código de Ética para Funcionarios
Financieros de Primera Línea

POLÍTICAS

Conducta Empresarial

Conflicto de Intereses
y No Concurrencia

Antifraude

Operaciones con Valores

Controles Financieros
y de Contabilidad

Protección de Datos Personales

Diversidad y Ambiente de Trabajo
Libre de Acoso

Derechos Humanos

PROCEDIMIENTOS

Procedimiento de Divulgación
(información relevante)

Transacciones Entre Partes
Relacionadas

compañía y gestionar el riesgo de corrupción de terceros, así como fomentar una cultura ética de cumplimiento, integridad y transparencia.

El programa incluye la revisión periódica de los códigos, políticas, procedimientos y estándares de la Sociedad de acuerdo con las regulaciones anticorrupción y de ética empresarial y derivados, incluyendo la Ley de Prácticas Corruptas en el Extranjero de Estados Unidos y la Convención de la OCDE para Combatir el Soborno de Funcionarios Públicos Extranjeros.

Ternium Argentina ha definido procedimientos específicos para la contratación de proveedores de servicios profesionales que actúen en nombre o representen a la Sociedad ante entidades gubernamentales, incluyendo aquellos contratados para asistir en la obtención de permisos o licencias, agentes de aduanas, asesores y estudios jurídicos. Estos procedimientos incluyen un proceso de debida

diligencia, autorizaciones internas y disposiciones contractuales que aseguren el compromiso de terceros con la política anticorrupción de la Sociedad.

La Sociedad cuenta con un procedimiento que establece las pautas para realizar evaluaciones de integridad sobre terceros, en base a su exposición a riesgos vinculados a conducta empresarial. Estas verificaciones ofrecen información esencial sobre el historial de cumplimiento, reputación y credenciales de los sujetos evaluados, comprendiendo información financiera y conexiones con organismos gubernamentales. De acuerdo con los Principios Esenciales de la Política de Conducta Empresarial para Terceros de la Sociedad, no se deben autorizar, participar ni tolerar prácticas comerciales de terceros que no cumplan o violen el espíritu del Código de Conducta y/o sus políticas.

La empresa reconoce la importancia de una comunicación eficaz para fomentar una cultura ética

dentro de la organización. Ternium Argentina prioriza la comunicación constante con directores, la alta gerencia y el personal en general para mantener un adecuado nivel de concientización y comprensión de los riesgos relacionados a la conducta empresarial, y la importancia de adherirse a los principios y regulaciones aplicables.

Ternium Argentina fomenta la participación activa de todo el personal y enfatiza la importancia de buscar asesoramiento del GCCE ante señales de alerta o situaciones ambiguas.

Capacitación en políticas y procedimientos antisoborno

Contamos con un programa de capacitación diseñado para transmitir los principios de la Política de Conducta Empresarial y la comprensión de cómo esa política y sus procedimientos relacionados se aplican. Con el propósito de orientar adecuadamente las actividades de capacitación, se identifican las funciones consideradas sensibles a partir de una matriz de riesgos

que contempla el tipo de operación y las funciones que desempeñan. El personal asignado a dicha funciones constituye el foco principal de las acciones del programa de cumplimiento corporativo, asegurando que los esfuerzos formativos se dirijan a quienes desempeñan roles críticos en la compañía.

La totalidad del personal de la compañía está obligado a reconocer y adherirse a los lineamientos del Código de Conducta al incorporarse a la empresa. El personal elegible debe completar un curso en línea que incluye la revisión de casos prácticos y una evaluación final.

El personal cuyas funciones o tareas lo expongan a mayores riesgos de soborno y corrupción participa en actividades de capacitación presencial o virtual periódicas sobre el cumplimiento de conducta empresarial. Nuestro programa de capacitación antisoborno también cubre a terceros que representan o actúan en nombre de Ternium Argentina.



CIMENTANDO LA CULTURA ORGANIZACIONAL

Proporcionamos un conjunto claro de pautas y valores apuntando a formar al personal en el compromiso ético, con foco en las personas que desempeñan funciones sensibles.

LÍNEA TRANSPARENTE

Ternium Argentina cuenta con un canal confidencial disponible para el público en general, la Línea Transparente. El personal propio, así como proveedores, clientes y otros grupos de interés pueden canalizar denuncias que pudieran implicar una violación al Código de Conducta o las políticas de la Sociedad.

La identidad del denunciante y el hecho denunciado se mantienen en estricta reserva en la medida que las leyes y regulaciones aplicables lo permitan. Ternium Argentina implementa las acciones necesarias para evitar represalias contra quienes utilizan la Línea Transparente de buena fe. También se permiten denuncias anónimas. El departamento de Auditoría, que es independiente de todas las áreas operativas, analiza todas las denuncias. Este sistema de reporte ha ayudado a mejorar el ambiente de control interno de la Sociedad. Las denuncias pueden presentarse en persona, en línea, por correo electrónico o a través de un número telefónico gratuito. Una proporción significativa de las denuncias resulta en acciones correctivas, incluyendo la terminación de relaciones laborales o comerciales, y mejoras en el ambiente de control interno.

GESTIÓN DE RIESGOS

Contamos con una Política de Gestión de Riesgos que proporciona los lineamientos para identificar y gestionar los riesgos del negocio, complementar las medidas de control interno y asegurar el cumplimiento de las leyes y regulaciones aplicables. Un Comité de Riesgos Críticos (CRC) asiste al Presidente en la supervisión, evaluación y revisión de la exposición de la compañía a riesgos identificados como significativos, muy significativos o Críticos. Los cuadros gerenciales son los responsables de identificar, clasificar y gestionar los riesgos en general. A tal efecto, contamos con un Procedimiento de Gestión de Riesgos que define las categorías y

características de los riesgos que deben evaluarse. Los riesgos se clasifican según estén relacionados con la infraestructura o procesos industriales de las plantas, los productos o servicios, el medio ambiente, el cambio climático, la propiedad intelectual, la tecnología de la información, el desempeño financiero, y la gobernanza corporativa y de recursos humanos. Cada área evalúa el horizonte temporal, la frecuencia o probabilidad de ocurrencia y el impacto potencial de cada riesgo según sus competencias. El impacto se analiza de forma diferente según involucre al personal, el medioambiente, la infraestructura, el negocio de la empresa o su reputación, incluyéndose todas estas áreas de impacto en el análisis de cada riesgo.

Ciberseguridad

El área de seguridad de la información de la Sociedad evalúa los riesgos de ciberseguridad y gestiona los incidentes relacionados. Recurrimos a consultores especializados, seleccionados en función a su experiencia, certificaciones y trayectoria, a fin de optimizar nuestras capacidades de ciberseguridad. Dichos consultores brindan asistencia en áreas tales como evaluaciones de riesgos y vulnerabilidades, auditorías de seguridad independientes, pruebas de penetración, desarrollo de políticas e implementación de controles de seguridad, programas de capacitación y concientización del personal, y respuesta a incidentes en tiempo real a través del Centros de Operaciones de Seguridad.

Dada la dependencia de la empresa en los sistemas digitales, Ternium Argentina ha adoptado políticas y controles de ciberseguridad alineados con las mejores prácticas de la industria y los marcos internacionales, incluyendo aquellos de NIST, OWASP e ISO. El equipo de ciberseguridad monitorea y mejora continuamente las medidas de seguridad, además de evaluar las prácticas de ciberseguridad de proveedores y terceros con acceso a sistemas y datos críticos de la Sociedad. Durante 2025, no hemos experimentado incidentes que hayan afectado sistemas de información críticos para el negocio.

Ciudad Autónoma de Buenos Aires, 13 de febrero de 2026.

Dr. (C.P.) Juan José Valdez Follino
CONSEJERO DE VIGILANCIA

por el Directorio

Martín A. Berardi
PRESIDENTE

TERNIUM ARGENTINA S.A.

INFORME SOBRE EL CODIGO DE GOBIERNO SOCIETARIO

A) LA FUNCIÓN DEL DIRECTORIO

Principios

- I. La compañía debe ser liderada por un Directorio profesional y capacitado que será el encargado de sentar las bases necesarias para asegurar el éxito sostenible de la compañía. El Directorio es el guardián de la compañía y de los derechos de todos sus Accionistas.
- II. El Directorio deberá ser el encargado de determinar y promover la cultura y valores corporativos. En su actuación, el Directorio deberá garantizar la observancia de los más altos estándares de ética e integridad en función del mejor interés de la compañía.
- III. El Directorio deberá ser el encargado de asegurar una estrategia inspirada en la visión y misión de la compañía, que se encuentre alineada a los valores y la cultura de la misma. El Directorio deberá involucrarse constructivamente con la gerencia para asegurar el correcto desarrollo, ejecución, monitoreo y modificación de la estrategia de la compañía.
- IV. El Directorio ejercerá control y supervisión permanente de la gestión de la compañía, asegurando que la gerencia tome acciones dirigidas a la implementación de la estrategia y al plan de negocios aprobado por el Directorio.
- V. El Directorio deberá contar con mecanismos y políticas necesarias para ejercer su función y la de cada uno de sus miembros de forma eficiente y efectiva.

1. El Directorio genera una cultura ética de trabajo y establece la visión, misión y valores de la compañía.

Ternium Argentina S.A. (en adelante “Ternium Argentina”, “la Sociedad”, “la Compañía”, la “Empresa”) tiene principios éticos por los cuales rige el desarrollo de su objeto social y de esta manera genera una cultura ética del trabajo tanto para sus empleados, directores, clientes, proveedores, como todas aquellas personas que presten servicios para o en representación de la Compañía. En virtud de ello, cuenta con un “Código de Conducta”, con una “Política de Conducta Empresarial” y con un “Código de Ética para Funcionarios Financieros de Primera Línea”, entre otras políticas internas, en línea con los términos establecidos en la Ley N° 27.401 de Responsabilidad Penal de las Personas Jurídicas, su decreto reglamentario y las recomendaciones emitidas al respecto por la Oficina Anticorrupción. Dichos documentos definen los lineamientos y estándares de integridad y transparencia a los que deberán ajustarse, entre otros, sus directores, creando valor y cuidando la reputación de la Compañía. Los mismos, establecen los principios éticos que forman la base de las relaciones entre la Sociedad, sus empleados y terceros, entre los miembros del Directorio, y proveen los medios e instrumentos para dar transparencia a los asuntos y problemas que podrían involucrar a los ejecutivos de la Sociedad.

El “Código de Conducta” de la Sociedad fue aprobado inicialmente por el Directorio de la misma el 7 de mayo de 2004 (Acta N° 829), y luego fue actualizado en varias oportunidades, en las que consideró necesario incorporar lineamientos relativos al mantenimiento de registros precisos para la preparación de estados financieros, el respeto por la privacidad de datos de sus empleados y de terceros, la competencia justa, honesta y transparente; y en la sección de “Ambiente de Trabajo” se incorporaron, entre otros, principios relacionados con la prohibición del acoso, discriminación, el trabajo forzado y la esclavitud o servidumbre en relaciones de empleo. Con posterioridad el Directorio de la Sociedad celebrado el 19 de febrero de 2024 (Acta N°1.252), aprobó la modificación de la Política de Conducta Empresarial y del Código de Conducta, actualizando el mismo e incorporando tres nuevas

TERNIUM ARGENTINA S.A.

INFORME SOBRE EL CODIGO DE GOBIERNO SOCIETARIO

secciones respecto de: la Salud y la Seguridad, las Comunicaciones en nombre de Ternium Argentina y los Valores Corporativos. La última actualización del Código de Conducta entró en vigencia el 1 de marzo de 2024, y la de la Política de Conducta Empresarial el 1 de septiembre de 2024, reflejando el compromiso de la Sociedad de consolidar una cultura corporativa de transparencia e integridad, con la visión y los valores de la Compañía. El Código vigente contempla los 10 principios universales del Pacto Mundial de Naciones Unidas relacionados con los derechos humanos, el trabajo, el medio ambiente y la lucha contra la corrupción, considerando a su vez, los Convenios de la Organización Internacional del Trabajo.

De la misma manera, Ternium Argentina cuenta con una “Política de diversidad y ambiente de trabajo libre de acoso”, la cual promueve por parte de la Compañía un trato equitativo con todos sus empleados basado en sus méritos individuales, no tolerando ningún tipo de acoso o discriminación en su ambiente de trabajo. En ese sentido, la Compañía durante el año 2025 organizó cursos presenciales y en línea sobre diversidad, equidad e inclusión.

Por otra parte y de acuerdo con lo mencionado, la Sociedad cuenta con una “Política de Conducta Empresarial” actualizada en el año 2024, que establece los principios y procedimientos diseñados para cumplir con los requerimientos establecidos en diversas normas que prohíben la corrupción y el soborno, incluyendo la Ley N° 27.401 de Responsabilidad Penal de las Personas Jurídicas y otras normas internacionales como la “Convención para Combatir el Soborno de Funcionarios Públicos Extranjeros en Transacciones Comerciales” de la OECD (OECD Convention on Combating Bribery of Foreign Public Officials in International Business Transactions). En este mismo sentido, la Compañía cuenta con un Gerente Senior de Cumplimiento de Conducta Empresarial, cuya principal responsabilidad es la de identificar y mitigar riesgos de corrupción, implementar, difundir, supervisar el programa de cumplimiento y fomentar una cultura de conducta ética y transparencia contra la corrupción y el soborno.

Por último, la misión, visión y los valores de la Sociedad están expresados en el sitio web <https://ar.ternium.com/es> y son comunicados a sus empleados, contratistas y demás partes interesadas de la Compañía. La visión de la Sociedad es ser una empresa siderúrgica líder, comprometida con el desarrollo de sus clientes, estando a la vanguardia en parámetros industriales, buscando a su vez ser destacada por la excelencia de sus recursos humanos. Por otra parte, la misión de la Sociedad es crear valor con sus clientes, mejorando la competitividad y productividad conjunta a través de una base industrial y tecnológica de alta eficiencia dentro de una red comercial global.

2. El Directorio fija la estrategia general de la compañía y aprueba el plan estratégico que desarrolla la gerencia. Al hacerlo, el Directorio tiene en consideración factores ambientales, sociales y de gobierno societario. El Directorio supervisa su implementación mediante la utilización de indicadores clave de desempeño y teniendo en consideración el mejor interés de la compañía y todos sus accionistas.

Ternium Argentina adopta un enfoque integral para la creación de valor, buscando la excelencia en la gestión industrial y la tecnología, con énfasis en la diferenciación a través de productos y servicios sofisticados, con un enfoque proactivo en relación con el medio ambiente, la salud y la seguridad, la contratación, capacitación y retención de talentos, la promoción de la cadena de valor del acero, desarrollando fuertes lazos con sus comunidades y con claro compromiso de integridad. Las decisiones de tipo estratégico, de negocio o aquellas inherentes al órgano de administración de la Sociedad, son sometidas a la

TERNIUM ARGENTINA S.A.

INFORME SOBRE EL CODIGO DE GOBIERNO SOCIETARIO

consideración del Directorio, como propuestas de estrategias preliminares, incluyendo las relativas a sus inversiones. El Directorio analiza las mismas con base al estudio de la información y la documentación que le es suministrada por la Dirección General y luego se somete a su consideración.

El Directorio aprueba las políticas y estrategias generales de la Sociedad, incluyendo el presupuesto anual, encomendando la gestión ejecutiva de los negocios a los mandos gerenciales. Las decisiones operativas son tomadas por la Dirección General con su equipo de gerentes de primera línea. En el ejercicio de su función como órgano de dirección y administración de la Sociedad, el Directorio verifica periódicamente la implementación de estrategias y políticas generales, al igual que la capacidad de ejecución de las mismas. Asimismo, el Directorio controla el desempeño de la dirección ejecutiva, lo que comprende que ésta cumpla los objetivos fijados respetando el interés social de la Sociedad. En ese sentido, trimestralmente, se presenta al Directorio el denominado “Informe de Marcha de los Negocios Sociales”, con una visión integral y con indicadores clave de la gestión llevada a cabo durante el trimestre y el acumulado del ejercicio, lo que permite a éste verificar el desempeño de la Gerencia.

La Sociedad cumple con los estándares de responsabilidad social empresaria; para lo cual posee normas internas sobre el tema. Ternium Argentina cuenta con una “Política Ambiental y Energética”, la cual define su compromiso con la protección del medio ambiente, al igual que su objetivo de alcanzar la excelencia en el desempeño ambiental y energético en todas sus operaciones. En la misma, se plasman los ejes de trabajo, como lo es alcanzar carbono neutralidad de los productos y operaciones de la Sociedad (según factibilidad tecnológica y condiciones locales), la minimización de las emisiones a la atmósfera, la optimización del uso del agua y la protección de la biodiversidad en los ámbitos de operación. Puede accederse a la misma a través del sitio web https://ar.ternium.com/media/m0edcnhx/tx-pol_ambiental-2023-arg.pdf. Asimismo, la Sociedad posee un procedimiento interno de “Gestión de Residuos”.

Ternium Argentina apoya activamente el esfuerzo mundial por abordar el cambio climático. Se encuentra trabajando en estrategias concretas para reducir la huella de carbono de sus operaciones y de la cadena de valor. Se vincula con otras compañías y asociaciones para fomentar el avance de tecnologías de baja emisión de dióxido de carbono. Como productor de aceros avanzados, espera contribuir al proceso de transición energética de la comunidad mediante la oferta de aceros innovadores para uso en proyectos de energías renovables, vehículos eléctricos y construcción verde.

Ternium Argentina cuenta con una “Política de Seguridad y Salud Ocupacional”. La Compañía está comprometida con la seguridad y salud ocupacional de su personal, así como de sus clientes, sus contratistas y proveedores que desempeñan tareas en sus instalaciones, como base para lograr un desarrollo sustentable en todas sus operaciones.

La Sociedad cuenta con profesionales capacitados en factores ambientales y sociales que asisten tanto al Directorio como a la Gerencia en el análisis de riesgos y oportunidades relacionadas con dichos factores. Realiza investigaciones para desarrollar nuevas tecnologías, en el marco de la estrategia de reducción de la intensidad de emisiones de gases de efecto invernadero. Asimismo, inauguró recientemente un parque eólico en el partido de Olavarría, Provincia de Buenos Aires, que ha permitido sustituir con energía renovable la mayor parte de la energía eléctrica que solía adquirir en el sistema interconectado nacional, ratificando su compromiso con la protección del medio ambiente.

TERNIUM ARGENTINA S.A.

INFORME SOBRE EL CODIGO DE GOBIERNO SOCIETARIO

3. El Directorio supervisa a la gerencia y asegura que ésta desarrolle, implemente y mantenga un sistema adecuado de control interno con líneas de reporte claras.

El Directorio de la Sociedad ha designado con fecha 5 de agosto de 2004 y confirmado anualmente en los años subsiguientes, a un Director General, quien tiene la responsabilidad de designar a los gerentes de primera línea de la misma, que reportan a él. La documentación sometida a la consideración del Directorio, en forma previa a su aprobación, es presentada por el Director General quien tiene a su cargo la verificación del cumplimiento de las funciones y objetivos fijados a los gerentes de primera línea. El Director General participa de las reuniones, con el fin de brindar mayores precisiones y/o responder consultas al respecto.

Ternium Argentina ha desarrollado matrices de control interno aplicables a sus diversos procesos operativos, a fin de detectar deficiencias que pudieran existir y evitar o identificar oportunamente cualquier tipo de fraude. El Comité de Auditoría de la Sociedad tiene, entre otras, la función de asistir y emitir opiniones al Directorio en el cumplimiento de sus obligaciones de control respecto de la integridad de los estados financieros de la Sociedad y del sistema de control interno sobre reportes financieros. En el cumplimiento de sus funciones, el Comité de Auditoría informa anualmente al Directorio respecto de la razonabilidad del sistema de control interno sobre reportes financieros, en función de los reportes presentados por los funcionarios de la Sociedad, la Dirección de Auditoría Interna y los auditores externos.

Ternium Argentina define su estrategia de control interno según un esquema de trabajo y valores, promoviendo su mejora continua a través de:

- Definición clara del alcance del proceso de control,
- Definición de actividades de control para cada riesgo significativo,
- Diseño de cada control y opinión del auditor externo respecto de la efectividad del control interno de la Empresa,

Por su parte, el aseguramiento del ambiente de control se apoya sobre 4 pilares:

- Control de Procesos: siguiendo estándares internacionales, tiene como marco de referencia la Ley SOX (Sarbanes-Oxley). En este sentido, Ternium Argentina adoptó voluntariamente el "Marco de Control Interno 2013" emitido por el Committee of Sponsoring Organizations of the Treadway Commission ("COSO"), con el objetivo de fortalecer su control interno. La aplicación de la legislación antedicha contribuyó a mejorar la administración de procesos esenciales, con la formalidad y homogeneidad de una empresa que cumple los más altos estándares internacionales. Todos los controles se encuentran disponibles para su consulta en la red interna de Ternium Argentina, reforzando los valores y metas buscados en tal dirección.
- Control de Resultados: es realizado en las reuniones de análisis de resultados y por el control efectuado a través de los sistemas de información de la compañía.
- Auditoría Interna: fortalece la capacidad de la organización para crear, proteger, mantener e incrementar su valor al proporcionar aseguramiento, asesoramiento, prospectivas y previsiones de manera independiente, objetiva y basada en riesgos.

TERNIUM ARGENTINA S.A.

INFORME SOBRE EL CODIGO DE GOBIERNO SOCIETARIO

- Auditoría Externa: con foco en la registración de las operaciones y la exposición de la información, ejercen tareas de control durante todo el ejercicio.

Lo antedicho se complementa con la existencia de las matrices de control interno para la ejecución de los diversos procesos operativos anteriormente mencionados. A tal mecanismo se le añaden las normas internas (políticas, manuales de autorización, procedimientos y prácticas operativas), que señalan el circuito y los funcionarios responsables para la aprobación de ciertas operaciones claves (por ejemplo, pago de impuestos, emisión de documentos contables, transacciones financieras o compra de material).

De acuerdo con lo descripto precedentemente, la Sociedad cuenta con sistemas de control interno, con líneas de reporte claras que permiten realizar cambios o mejoras y dar seguimiento a los mismos. El Directorio y el Comité de Auditoría de la Sociedad son informados respecto de los sistemas mencionados.

En función de todo lo mencionado y en virtud de la evaluación realizada por la Sociedad, se ha llegado a la conclusión que por el momento no resulta necesario implementar indicadores específicos de monitoreo relativos al ejercicio de facultades del Director General de la misma.

4. El Directorio diseña las estructuras y prácticas de gobierno societario, designa al responsable de su implementación, monitorea la efectividad de las mismas y sugiere cambios en caso de ser necesarios.

En cumplimiento de la normativa local vigente y de acuerdo con lo establecido por el inc. a.1, art. 1, Secc. I, Cap. I, Título IV de las Normas de la Comisión Nacional de Valores (CNV), el Directorio de Ternium Argentina aprueba anualmente, en tiempo y forma, el Informe sobre el Código de Gobierno Societario, habiéndose aprobado el 14 de febrero de 2025 el informe relativo al ejercicio económico cerrado el 31 de diciembre de 2024.

Según lo permite la Ley General de Sociedades (LGS), el Directorio ha designado a un Director General, con las responsabilidades que se detallan en la práctica del punto 3 precedente.

La Compañía no deja de considerar y analizar la implementación de buenas prácticas aplicadas por otras compañías de estructura similar, locales e internacionales, aspirando a los más altos estándares de ética tanto en sus proyectos a mediano plazo, en sus decisiones que afecten el día a día de la administración de la Compañía y en las decisiones a largo plazo. La Sociedad también cuenta con un Comité de Auditoría.

5. Los miembros del Directorio tienen suficiente tiempo para ejercer sus funciones de forma profesional y eficiente. El Directorio y sus comités tienen reglas claras y formalizadas para su funcionamiento y organización, las cuales son divulgadas a través de la página web de la compañía.

Los miembros del Órgano de Administración de Ternium Argentina ejercen sus funciones como tales, cumpliendo adecuadamente con la normativa vigente de la LGS, Normas de la CNV y Reglamento de Listado de BYMA, al igual que con su Estatuto Social.

El Órgano de Administración de Ternium Argentina, no tiene políticas internas que establezcan restricciones a sus miembros para limitar el desempeño de funciones. La Asamblea de Accionistas de la Sociedad habitualmente nombra como miembros del

TERNIUM ARGENTINA S.A.

INFORME SOBRE EL CODIGO DE GOBIERNO SOCIETARIO

Directorio, a profesionales altamente calificados, los cuales poseen una experiencia y trayectoria de renombre, tanto personal como profesional, que los califica para ejercer sus funciones como tales. Dichos miembros tienen el deber de asistir regularmente a las reuniones de Directorio y de analizar previamente toda la documentación e informes que se confeccionan antes de cada reunión, al igual que solicitar aclaraciones y/o información adicional respecto de los mismos. Los miembros del Directorio han demostrado una alta capacidad de cumplimiento con las actividades que le son requeridas.

Asimismo, el Estatuto Social establece en forma autosuficiente y completa en los artículos Décimo Primero a Décimo Séptimo las reglas de funcionamiento y organización del Directorio. Estos artículos reflejan la especificidad de la dirección y administración de Ternium Argentina, no considerando necesario por el momento la Sociedad contar con un Reglamento Interno específico de dicho Órgano. El mencionado Estatuto Social se encuentra publicado en la página web de la Compañía en la sección de inversores de Ternium Argentina y en la Autopista de la Información Financiera de la CNV (<https://www.argentina.gob.ar/cnv>).

Por otra parte, el Comité de Auditoría de la Sociedad sí posee un reglamento interno que se encuentra publicado en la página web de la Compañía en la sección de inversores de Ternium Argentina y en la Autopista de la Información Financiera de la CNV (<https://www.argentina.gob.ar/cnv>).

B) LA PRESIDENCIA EN EL DIRECTORIO Y LA SECRETARÍA CORPORATIVA

Principios

VI. El Presidente del Directorio es el encargado de velar por el cumplimiento efectivo de las funciones del Directorio y de liderar a sus miembros. Deberá generar una dinámica positiva de trabajo y promover la participación constructiva de sus miembros, así como garantizar que los miembros cuenten con los elementos e información necesaria para la toma de decisiones. Ello también aplica a los Presidentes de cada comité del Directorio en cuanto a la labor que les corresponde.

VII. El Presidente del Directorio deberá liderar procesos y establecer estructuras buscando el compromiso, objetividad y competencia de los miembros del Directorio, así como el mejor funcionamiento del órgano en su conjunto y su evolución conforme a las necesidades de la compañía.

VIII. El Presidente del Directorio deberá velar porque el Directorio en su totalidad esté involucrado y sea responsable por la sucesión del gerente general.

6. El Presidente del Directorio es responsable de la buena organización de las reuniones del Directorio, prepara el orden del día asegurando la colaboración de los demás miembros y asegura que estos reciban los materiales necesarios con tiempo suficiente para participar de manera eficiente e informada en las reuniones. Los Presidentes de los comités tienen las mismas responsabilidades para sus reuniones.

El Presidente del Directorio de Ternium Argentina cuenta con la asistencia de un Secretario del Directorio quien colabora en la organización de las reuniones del Directorio, si bien dicha responsabilidad se encuentra en cabeza del Presidente del Directorio y no es delegada.

TERNIUM ARGENTINA S.A.

INFORME SOBRE EL CODIGO DE GOBIERNO SOCIETARIO

En forma previa a la celebración de las reuniones de Directorio, se confeccionan una serie de informes y documentación legal, financiera, contable y de gestión, según corresponda, respecto de cada uno de los puntos del orden del día que serán considerados por dicho órgano, los que son enviados a los miembros del Directorio y del Consejo de Vigilancia de la Sociedad con la suficiente antelación a fin de ser analizados y revisados, solicitar aclaraciones y/o información adicional en forma previa a cada reunión. La información es enviada a través de medios electrónicos, los que cuentan con las medidas de seguridad y confidencialidad necesarias.

Dicha información y documentación es relevante y suficiente para la toma de decisiones por parte de sus miembros, permitiendo a los mismos obrar con la lealtad y con la diligencia de un “buen hombre de negocios” de acuerdo con lo establecido por el Artículo 59 de la LGS y de lo establecido por la normativa vigente en materia de Mercado de Capitales dictada por la CNV.

7. El Presidente del Directorio vela por el correcto funcionamiento interno del Directorio mediante la implementación de procesos formales de evaluación anual.

El Directorio en cumplimiento de la LGS confecciona la Memoria del ejercicio, la cual incluye como Anexo de la misma, el Informe sobre el Código de Gobierno Societario. El Directorio, somete a la consideración de los accionistas los estados financieros anuales previamente considerados por dicho órgano, y a través de dicha Memoria, informa sobre el estado de la Sociedad en las distintas actividades en que la misma ha operado, al igual que informa a su juicio sobre la proyección de las operaciones y otros aspectos que se consideren necesarios para ilustrar sobre la situación presente y futura de la Sociedad.

De esta manera, los accionistas pueden evaluar el grado de cumplimiento del desempeño del Órgano de Administración, siguiendo las estipulaciones del Estatuto Social, de la normativa vigente, de los estados financieros y de la Memoria confeccionada. A tales fines, el Directorio informa respecto de las variaciones significativas operadas en las partidas del activo y pasivo, brinda una adecuada explicación sobre los gastos y ganancias extraordinarias y su origen, y de los ajustes por ganancias y gastos de ejercicios anteriores, cuando fueren significativos. A su vez, realiza una estimación u orientación sobre las perspectivas de las futuras operaciones de la Sociedad, entre otras cosas. En virtud de ello, el Directorio considera que la evaluación de su propia gestión está subsumida en la evaluación de la gestión de la Sociedad y, en consecuencia, no expone dicha evaluación separadamente de la exposición de los resultados del ejercicio, información que –en opinión del Directorio – es la que más valoran los accionistas y sobre la cual siempre ha focalizado sus explicaciones el Directorio. En virtud de lo anteriormente mencionado, el Directorio considera que por el momento, no es necesario implementar mecanismos adicionales de evaluación a los ya existentes.

La última Asamblea General Ordinaria de Accionistas en la cual el Directorio presentó toda la documentación descrita anteriormente, se realizó el día 9 de abril de 2025. El acta de la Asamblea mencionada (Acta de Asamblea Nro. 160), ha sido publicada en la Autopista de la Información Financiera (“AIF”) de la CNV en los plazos previstos por las normas, siendo la misma información pública y de acceso para todos los inversores.

8. El Presidente genera un espacio de trabajo positivo y constructivo para todos los miembros del Directorio y asegura que reciban capacitación continua para mantenerse actualizados y poder cumplir correctamente sus funciones.

TERNIUM ARGENTINA S.A.

INFORME SOBRE EL CODIGO DE GOBIERNO SOCIETARIO

El Presidente del Directorio genera un entorno ordenado, dando lugar a un espacio de trabajo positivo y constructivo donde todos los miembros cuentan con toda la documentación necesaria para poder expresar sus opiniones.

Dadas las cualidades profesionales de las personas que han integrado e integran actualmente el Directorio, la Sociedad no cuenta con un Programa de Capacitación Anual específico para la formación de los directores y ejecutivos gerenciales que se encuentre estructurado formal y sistemáticamente.

No obstante, como parte de la gestión habitual de la Sociedad, ésta adopta y ofrece acciones de actualización y capacitación para cada caso en particular de formación de directores y ejecutivos gerenciales, en función de las necesidades específicas del negocio de la Sociedad. El servicio de asesoramiento legal externo y las áreas responsables de desarrollos y procesos industriales de la Sociedad, mantienen a los miembros del Directorio y a los gerentes de primera línea informados acerca de cambios normativos, políticas contables u otros acontecimientos que impacten en el cumplimiento de sus funciones y responsabilidades.

Si bien la Sociedad no considera necesario utilizar medios adicionales a los expresados anteriormente para incentivar la capacitación permanente de los miembros del Directorio y de los gerentes de primera línea, la Sociedad alienta toda capacitación que complemente su nivel de formación de manera que agregue valor a la Sociedad.

9. La Secretaría Corporativa apoya al Presidente del Directorio en la administración efectiva del Directorio y colabora en la comunicación entre accionistas, Directorio y gerencia.

El Presidente del Directorio cuenta con la asistencia de un Secretario del Directorio, función que es ejercida por un abogado con formación y experiencia corporativa. Dicho Secretario apoya al Presidente en la administración efectiva del mismo y cuenta, a su vez, con el permanente apoyo del servicio de asesoramiento administrativo contable de la Compañía como del legal externo de la Sociedad.

El Secretario del Directorio ejerce su función efectiva y eficientemente, encargándose de coordinar el armado de la documentación y la logística de las reuniones del Directorio. El mismo dentro de sus funciones envía a los miembros del Directorio las citaciones a las reuniones a través de medios electrónicos, junto al envío en tiempo y forma de la documentación relativa a los puntos que serán tratados en el orden del día de manera clara y concisa; registra a los presentes y verifica el quórum, toma nota de lo considerado en dichas reuniones, circula los textos de las actas de Directorio a sus miembros para sus comentarios y posterior aprobación y actúa como nexo de comunicación e información entre los miembros del Directorio, el Presidente y los gerentes de primera línea de la Sociedad, entre otras cosas.

Respecto de la organización de las Asambleas, el Secretario del Directorio está a cargo de la coordinación y cumplimiento del cronograma para llevar adelante el acto asambleario junto al Presidente, reuniendo toda la información necesaria para ello.

10. El Presidente del Directorio asegura la participación de todos sus miembros en el desarrollo y aprobación de un plan de sucesión para el gerente general de la compañía.

Según lo establece y permite la LGS, el Directorio ha designado a un Director General, cuyas responsabilidades fueron detalladas en la práctica del punto 3 precedente. El Presidente de

TERNIUM ARGENTINA S.A.

INFORME SOBRE EL CODIGO DE GOBIERNO SOCIETARIO

Ternium Argentina actualmente ejerce tanto el rol de Presidente del Directorio como el de Director General de la Sociedad. El mismo tiene a su cargo la dirección de la Sociedad, su administración y la supervisión de los niveles gerenciales y operativos de la misma. Los gerentes de primera línea de la Sociedad, ejercen sus funciones con un compromiso continuo y son formados y evaluados bajo los valores requeridos por la Compañía, desarrollando a lo largo de los años sólidas carreras profesionales en la misma. Dichos gerentes de primera línea podrán ser potenciales candidatos a ocupar en el supuesto de resultar necesario, el cargo de Director General, en virtud de sus cualidades profesionales y personales. Su formación profesional particular, garantiza el desarrollo sostenido en el tiempo de potenciales candidatos en dicha sucesión.

C) COMPOSICIÓN, NOMINACIÓN Y SUCESIÓN DEL DIRECTORIO

Principios

IX. El Directorio deberá contar con niveles adecuados de independencia y diversidad que le permitan tomar decisiones en pos del mejor interés de la compañía, evitando el pensamiento de grupo y la toma de decisiones por individuos o grupos dominantes dentro del Directorio.

X. El Directorio deberá asegurar que la compañía cuenta con procedimientos formales para la propuesta y nominación de candidatos para ocupar cargos en el Directorio en el marco de un plan de sucesión.

11. El Directorio tiene al menos dos miembros que poseen el carácter de independientes de acuerdo con los criterios vigentes establecidos por la Comisión Nacional de Valores.

La Asamblea Ordinaria de Accionistas celebrada el 9 de abril de 2025 designó un Directorio integrado por 11 (once) miembros titulares y 5 (cinco) suplentes. A la fecha de emisión del presente informe, el Directorio está compuesto por 7 (siete) miembros titulares y 4 (cuatro) miembros suplentes que reúnen el carácter de independientes según los parámetros fijados por la normativa de la CNV, los mismos cuentan con formación profesional diversa incluyendo ingenieros, contadores, abogados, licenciados en economía, licenciados en comercio exterior, etc.. El resto de los miembros del Directorio ocupan roles ejecutivos o no ejecutivos en la Sociedad y/o en alguna entidad relacionada. Esta integración heterogénea permite al Directorio combinar la objetividad y el conocimiento del negocio para el beneficio del proceso de la toma de decisiones.

El Directorio considera que, teniendo en cuenta las actuales características de la Sociedad y las circunstancias en las cuales se desarrolla, tanto el número de integrantes previsto en el Estatuto Social como el porcentaje de los integrantes efectivamente designados al día de la fecha es el adecuado, incluso respecto de la integración del mismo por parte de directores externos e independientes. La composición de la nómina del Directorio, al igual que la identificación del carácter de independencia de los mismos son publicados anualmente y/o cuando se producen cambios durante el ejercicio en curso en la AIF de la CNV, siendo dicha información de carácter público.

La Sociedad no tiene una política específica dirigida a mantener una proporción determinada de directores independientes sobre el total de sus miembros; aunque es práctica habitual que el número de miembros independientes que conforman el Directorio resulte razonable y permita que la mayoría de los miembros del Comité de Auditoría de la Sociedad sean directores independientes en cumplimiento de la normativa vigente. La

TERNIUM ARGENTINA S.A.

INFORME SOBRE EL CODIGO DE GOBIERNO SOCIETARIO

Asamblea de accionistas no ha considerado necesario establecer una política dirigida a mantener una proporción mínima de miembros independientes sobre el número total de miembros del Órgano de Administración. Sin perjuicio de ello, no han sido observadas durante el transcurso del ejercicio cerrado el 31 de diciembre de 2025 cuestiones respecto de la independencia de los miembros del Directorio; y se han producido abstenciones por conflictos de interés cuando se han planteado. La designación de los miembros del Directorio por la Asamblea de Accionistas es por el período de un ejercicio.

12. La compañía cuenta con un Comité de Nominaciones que está compuesto por al menos tres (3) miembros y es presidido por un director independiente. De presidir el Comité de Nominaciones, el Presidente del Directorio se abstendrá de participar frente al tratamiento de la designación de su propio sucesor.

La Sociedad no cuenta con un Comité de Nominaciones, delegando en el Director General de la Sociedad el nombramiento de los gerentes de primera línea. Conforme lo establece la LGS, la Asamblea de Accionistas tiene competencia exclusiva para tratar los asuntos incluidos en los artículos 234 y 235 dentro de los cuales se encuentra la designación y remoción de Directores. En virtud de ello, la Asamblea de Accionistas de Ternium Argentina, a propuesta de sus accionistas presentes, designa a los miembros del Directorio, siendo habitual que la elección de dichos miembros recaiga sobre personas de reconocida solvencia, competencia, reputación, ética y experiencia profesional.

13. El Directorio, a través del Comité de Nominaciones, desarrolla un plan de sucesión para sus miembros que guía el proceso de preselección de candidatos para ocupar vacantes y tiene en consideración las recomendaciones no vinculantes realizadas por sus miembros, el Gerente General y los Accionistas.

El Estatuto de la Sociedad establece que es la Asamblea de Accionistas la que designa a los miembros del Directorio de la Sociedad, no contando los miembros del Directorio con atribuciones para designar a sus sucesores. Sin embargo, el Directorio delega en el Director General el nombramiento de los gerentes de primera línea. La composición del Directorio ha estado definida por la experiencia, trayectoria y capacidades profesionales de todos sus miembros, en su mayoría profesionales, capacidades que han estado alineadas con los valores y al desarrollo del objeto social de la Sociedad. Los miembros del Directorio son designados en la Asamblea de Accionistas de la Sociedad y cuentan con la asistencia permanente del Secretario del Directorio. El Directorio, como órgano de administración, valora la diversidad, el conocimiento y la formación de sus miembros para el beneficio del proceso de la toma de decisiones. En tal sentido, en la actualidad tanto en el Directorio como el Consejo de Vigilancia de la Sociedad existe una gran diversidad que incluye la formación profesional de sus miembros, formado por ingenieros, contadores, abogados, etc., edad, experiencia profesional y género. Esta información es brindada anualmente al público inversor, en virtud de la publicación de la nómina de autoridades de la Sociedad en la AIF de la CNV.

La Sociedad no cuenta por el momento con un Comité de Nominaciones. Sin embargo, la Dirección de Recursos Humanos de la Compañía junto con los directores ejecutivos de la misma, anualmente realizan el proceso de identificación de los potenciales candidatos a fin de ocupar las vacantes en las posiciones clave de la Compañía y evalúan los tiempos en que podrían estar preparados para asumir dichas responsabilidades. En virtud de ello, se diseñan los planes de carrera para dicho personal, buscando potenciar sus capacidades y

TERNIUM ARGENTINA S.A.

INFORME SOBRE EL CODIGO DE GOBIERNO SOCIETARIO

conocimientos para contar con el capital humano a futuro. Este proceso resulta ser dinámico en virtud del desarrollo y la expansión de las distintas áreas del negocio de la Sociedad.

14. El Directorio implementa un programa de orientación para sus nuevos miembros electos.

Los miembros del Directorio son designados en la Asamblea de Accionistas de la Sociedad y cuentan con la asistencia permanente del Secretario del Directorio, quien a su vez recibe el apoyo del servicio de asesoramiento legal externo como del sector administrativo contable de la Sociedad, para asistir a los mismos. Aquellos directores nuevos que se incorporan para ejercer su función, a partir de su designación, cuentan con el apoyo y asistencia del Secretario del Directorio, quien les brinda toda la información necesaria y/o adicional requerida por los mismos, a fin de ejercer sus cargos diligentemente, estando de esta manera informados sobre los aspectos relevantes de la compañía, del negocio, de sus procesos productivos, aspectos contables, financieros, impositivos, etc. Por otra parte, se realizan con dichos directores visitas a las plantas industriales de la Sociedad, recibiendo los mismos información respecto de los procesos productivos y se suelen sumar a dichas visitas a los directores que han venido ejerciendo su cargo con anterioridad, a fin de facilitar el proceso de incorporación al órgano de los nuevos integrantes, crear entendimiento, confianza y credibilidad entre sus pares. En forma adicional a las actividades mencionadas precedentemente, no existe un programa de orientación específico para los nuevos directores designados por la Asamblea de Accionistas.

D) REMUNERACIÓN

Principios

XI. El Directorio deberá generar incentivos a través de la remuneración para alinear a la gerencia – liderada por el gerente general- y al mismo Directorio con los intereses de largo plazo de la compañía de manera tal que todos los directores cumplan con sus obligaciones respecto a todos sus accionistas de forma equitativa.

15. La compañía cuenta con un Comité de Remuneraciones que está compuesto por al menos tres (3) miembros. Los miembros son en su totalidad independientes o no ejecutivos.

Conforme lo establece la LGS la Asamblea de Accionistas tiene competencia exclusiva para tratar los asuntos incluidos en los artículos 234 y 235, dentro de los que se encuentra la fijación de la retribución de los directores y miembros del Consejo de Vigilancia designados por dicha Asamblea. La remuneración de los directores es fijada por la Asamblea de Accionistas (artículo vigésimo noveno de su Estatuto Social), a partir de la propuesta efectuada por el Directorio, sobre cuya razonabilidad el Comité de Auditoría emite una opinión previa.

La Dirección de Recursos Humanos conjuntamente con la Dirección General, desarrollan y aprueban el proceso de fijación de las remuneraciones por medio del cual, los gerentes de primera línea son evaluados en relación con el desempeño de sus funciones y competencias. La Compañía ha establecido un esquema de remuneración fija y variable que se encuentra asociado al cumplimiento de objetivos previamente pautados y al grado de cumplimiento de éstos. Se procura que las retribuciones se encuentren en línea con referencias de mercado en virtud de las abonadas por compañías similares del mismo rubro. Las

TERNIUM ARGENTINA S.A.

INFORME SOBRE EL CODIGO DE GOBIERNO SOCIETARIO

decisiones en materia de remuneraciones se realizan de manera objetiva, independiente y considerando la equidad de género.

16. El Directorio, a través del Comité de Remuneraciones, establece una política de remuneración para el gerente general y miembros del Directorio.

La remuneración de los directores es fijada por la Asamblea de Accionistas, a partir de la propuesta efectuada por el Directorio sobre cuya razonabilidad el Comité de Auditoría emite una opinión, teniéndose en consideración, las responsabilidades asumidas, el tiempo dedicado, la competencia, sus valores de ética e integridad, la reputación profesional y el valor de sus servicios en el mercado.

La remuneración del Directorio está regulada por la LGS y por las normas de la CNV. Dichas reglamentaciones establecen que el total de honorarios y de otras remuneraciones no puede superar el 25% de las ganancias realizadas y líquidas, en caso de que se distribuyan dividendos. En este sentido, la CNV establece un cálculo (con un máximo del 25% de las ganancias realizadas y líquidas, que exigiría una distribución de dividendos del 75% de las ganancias realizadas y líquidas). En caso de que no se distribuyan dividendos a los accionistas, la remuneración total del Directorio se encuentra sujeta al límite del 5% de las ganancias, conforme a lo dispuesto en la LGS.

Adicionalmente, Ternium Argentina cumple con el procedimiento informativo sobre remuneraciones de los directores de forma individual, previsto por la normativa de la CNV. Sin perjuicio de ello, la Sociedad no posee una política específica de remuneraciones para los miembros del Directorio como tampoco cuenta con un Comité de Remuneraciones.

E) AMBIENTE DE CONTROL

Principios

XII. El Directorio debe asegurar la existencia de un ambiente de control, compuesto por controles internos desarrollados por la gerencia, la auditoría interna, la gestión de riesgos, el cumplimiento regulatorio y la auditoría externa, que establezca las líneas de defensa necesarias para asegurar la integridad en las operaciones de la compañía y de sus reportes financieros.

XIII. El Directorio deberá asegurar la existencia de un sistema de gestión integral de riesgos que permita a la gerencia y al Directorio dirigir eficientemente a la compañía hacia sus objetivos estratégicos.

XIV. El Directorio deberá asegurar la existencia de una persona o departamento (según el tamaño y complejidad del negocio, la naturaleza de sus operaciones y los riesgos a los cuales se enfrenta) encargado de la auditoría interna de la compañía. Esta auditoría, para evaluar y auditar los controles internos, los procesos de gobierno societario y la gestión de riesgo de la compañía, debe ser independiente y objetiva y tener sus líneas de reporte claramente establecidas.

XV. El Comité de Auditoría del Directorio estará compuesto por miembros calificados y experimentados, y deberá cumplir con sus funciones de forma transparente e independiente.

XVI. El Directorio deberá establecer procedimientos adecuados para velar por la actuación independiente y efectiva de los Auditores Externos.

TERNIUM ARGENTINA S.A.

INFORME SOBRE EL CODIGO DE GOBIERNO SOCIETARIO

17. El Directorio determina el apetito de riesgo de la compañía y además supervisa y garantiza la existencia de un sistema integral de gestión de riesgos que identifique, evalúe, decida el curso de acción y monitoree los riesgos a los que se enfrenta la compañía, incluyendo -entre otros- los riesgos medioambientales, sociales y aquellos inherentes al negocio en el corto y largo plazo.

La Sociedad cuenta con políticas de identificación, control y gestión de riesgos, respecto de las cuales regularmente se analiza la necesidad de su actualización (“Política de Administración de Riesgos”) y con una “Política Antifraude”. El objetivo de esta última es facilitar el desarrollo de los controles que colaborarán con la detección y prevención de los fraudes contra Ternium Argentina.

La Sociedad cuenta, además, con una Gerencia de Administración de Riesgos, Deuda y Planeamiento Financiero y con un Comité de Riesgos Críticos, que se encargan de la identificación y evaluación de riesgos críticos, así como de la definición e implementación de acciones tendientes a eliminar o mitigar tales riesgos. Asimismo, Ternium Argentina ha desarrollado matrices de control interno aplicables a sus diversos procesos operativos, como ser compras, facturación o despachos, entre otros. Los informes presentados al Directorio para la evaluación de los asuntos a ser considerados por el mismo, y eventualmente aprobados por dicho órgano, incluyen la identificación y análisis de los riesgos asociados.

La Compañía cuenta con una “Política de Administración de Riesgos” cuyos objetivos son los siguientes:

- a) Establecer los lineamientos básicos para una administración de riesgos que permita identificar y administrar los riesgos a los que está expuesto el negocio,
- b) Complementar las medidas de control interno, de control de información y de cumplimiento de leyes y regulaciones, sin intervenir en las actividades de control sobre el cumplimiento de procedimientos y prácticas rutinarias,
- c) Definir las responsabilidades del Comité de Riesgos Críticos de Ternium Argentina.

El Comité de Riesgos Críticos está a cargo del Presidente y Director General, siendo sus miembros los responsables de las áreas de Finanzas, Industrial, Auditoría Interna, Sistemas, Calidad, Ingeniería, Medio Ambiente y Administración.

Es considerado un riesgo crítico para la Sociedad todo aquel que:

- Pudiera generar un pasivo u obligación mayor a USD 30 millones en el plazo de un año,
- Tuviera el potencial de perjudicar significativamente las operaciones,
- Tuviera el potencial de afectar sustancialmente la reputación de Ternium Argentina y sus subsidiarias.

El área de Administración de Riesgos de Ternium Argentina es responsable de:

- Coordinar con los responsables de las distintas áreas de la Compañía la identificación, evaluación y cuantificación de los riesgos materiales.
- Mantener un mapa de riesgos materiales informados por las unidades de negocio o áreas corporativas, e informarlo periódicamente al Comité de Riesgos Críticos, conjuntamente con las medidas de mitigación de los mismos y planes de acción propuestos.

TERNIUM ARGENTINA S.A.

INFORME SOBRE EL CODIGO DE GOBIERNO SOCIETARIO

- Evaluar, diseñar y coordinar la estrategia de transferencia de riesgos, incluyendo, pero no limitado a, coberturas con derivados y/o seguros, como así también controlar y dar seguimiento en la implementación.

- Monitorear de manera continua los riesgos críticos definidos por el Comité de Riesgos Críticos.

- Realizar seguimiento del desarrollo y la aplicación de todas las medidas de mitigación definidas para los riesgos críticos.

La administración de riesgos se entiende como un proceso de desarrollo continuo, que opera en forma descentralizada en cada unidad de trabajo y es coordinado y fiscalizado a nivel central, en el cual todo empleado tiene la responsabilidad de informar un evento, que considerara como potencial riesgo para la compañía.

El Comité de Auditoría de la Sociedad supervisa periódicamente la aplicación de políticas adecuadas en materia de información sobre la gestión de riesgos de la Sociedad.

La Sociedad cuenta con una política de “Controles Financieros y de Contabilidad” cuyo objetivo es asegurar que los libros y registros permitan la preparación de los estados financieros conforme a las normas contables de aplicación y otros criterios aplicables a dichas declaraciones; y evitar tergiversación, ocultación, falsificación, elusión y otros actos deliberados que generen imprecisiones en libros y registros.

Asimismo, el Director General y el Comité de Riesgos Críticos analizan periódicamente la evolución de los riesgos, los planes de acción y la capacidad de mitigación de los mismos por parte del programa de ciberseguridad de la empresa.

El Directorio, al momento de considerar los estados financieros, supervisa la nota incluida en los mismos con respecto a la administración del riesgo financiero (riesgo de mercado, riesgo de crédito, riesgo de liquidez y riesgo de capital).

18. El Directorio monitorea y revisa la efectividad de la auditoría interna independiente y garantiza los recursos para la implementación de un plan anual de auditoría en base a riesgos y una línea de reporte directa al Comité de Auditoría.

La Sociedad posee un Comité de Auditoría, regulado por la Ley Nro. 26.831 y modificatorias y las normas de la CNV, el cual evalúa anualmente el desempeño de la Dirección de Auditoría Interna, cuyo propósito es fortalecer la capacidad de Ternium Argentina para crear, proteger, mantener e incrementar su valor, proporcionando al Comité de Auditoría y a la Gerencia aseguramiento, asesoramiento y prospectivas de manera independiente, objetiva, y basada en riesgos.

La Dirección de Auditoría Interna realiza revisiones para mejorar (i) el logro satisfactorio de los objetivos; (ii) los procesos de gobierno, la gestión de riesgos y el control; (iii) la toma de decisiones y la supervisión; y (iv) la reputación y credibilidad de Ternium Argentina, y analiza las denuncias recibidas a través de la Línea Transparente (ver práctica del punto 23), entre otras tareas.

La función de auditoría interna es realizada por profesionales competentes. Está posicionada de manera independiente, con responsabilidad directa ante el Comité de Auditoría, y sus miembros se encuentran libres de influencias indebidas y se comprometen a realizar evaluaciones objetivas.

Efectúa su trabajo de acuerdo con el marco internacional para el ejercicio profesional de la

TERNIUM ARGENTINA S.A.

INFORME SOBRE EL CODIGO DE GOBIERNO SOCIETARIO

auditoría interna emitido por el “Institute of Internal Auditors” (IIA). Posee un programa de aseguramiento y mejora de la calidad que cubre todos los aspectos de la función de auditoría interna

El Comité de Auditoría ha aprobado el Chárter de Auditoría Interna que define con respecto a la función de Auditoría Interna: su propósito, la adhesión a las Normas Globales de Auditoría Interna, el alcance y tipos de servicios, posición en la organización, relaciones de reporte, autoridad, roles, responsabilidades, comunicación con el Comité de Auditoría y la gerencia, y el programa de aseguramiento y mejora de la calidad, entre otros.

De acuerdo con lo que establece la normativa vigente, el Comité de Auditoría elabora un “Informe anual de Gestión” el cual es publicado en la AIF de la CNV, dando cuenta de su plan de actuación durante el ejercicio. El Comité de Auditoría analiza y aprueba el Plan de trabajo de Auditoría Interna y evalúa el desempeño de la función a través de reuniones trimestrales de seguimiento del plan, de los informes emitidos, de las irregularidades y conflictos de intereses detectados, así como el seguimiento de los planes de acción definidos por el management en respuesta a las recomendaciones realizadas por la Auditoría Interna.

Como se mencionó precedentemente, Ternium Argentina ha desarrollado matrices de control interno aplicables a sus diversos procesos operativos, a fin de detectar deficiencias que pudieran existir, y evitar o identificar oportunamente cualquier tipo de fraude.

El Comité de Auditoría de la Sociedad tiene, entre otras, la función de asistir y emitir opiniones al Directorio en el cumplimiento de sus obligaciones de control respecto de la integridad de los estados financieros de la Sociedad y del sistema de control interno sobre reportes financieros, al igual que, informa anualmente al Directorio respecto de la razonable suficiencia del sistema de control interno sobre reportes financieros, en función de los reportes presentados por los funcionarios de la Sociedad, la Dirección de Auditoría Interna y los auditores externos.

19. El auditor interno o los miembros del departamento de auditoría interna son independientes y altamente capacitados.

La Dirección de Auditoría Interna es libre de cualquier influencia, con libertad para seleccionar las áreas y asuntos a ser auditados, alcance de los trabajos, procedimientos, frecuencias de evaluación y contenidos de los informes, a fin de mantener su independencia y objetividad. Asimismo, dicha Dirección puede auditar, por iniciativa propia, a todos los niveles gerenciales de la Sociedad.

Cuenta con un presupuesto anual e informa al Comité de Auditoría acerca de la suficiencia de sus recursos para el desarrollo de sus funciones. De acuerdo con lo estipulado en el Chárter de Auditoría, aprobado por dicho Comité, la Dirección de Auditoría Interna tiene la facultad de asignar recursos para cumplir con sus objetivos.

El Director de Auditoría Interna asegurará que la función de auditoría interna permanezca libre de todas las condiciones que amenacen la capacidad de los auditores internos para desempeñar sus responsabilidades de manera imparcial, incluyendo cuestiones relacionadas con la selección, el alcance, los procedimientos, la frecuencia, el calendario y la comunicación de los trabajos.

El equipo de profesionales que conforma la Dirección de Auditoría Interna de la Sociedad está formado en diferentes disciplinas y cuenta con los conocimientos, habilidades y experiencia necesarios para cumplir con los requisitos de las Normas Globales de Auditoría

TERNIUM ARGENTINA S.A.

INFORME SOBRE EL CODIGO DE GOBIERNO SOCIETARIO

Interna y con el mandato de auditoría interna. Asimismo, cuenta con certificaciones profesionales para el desempeño de su función.

Los miembros de la Dirección de Auditoría Interna de la Sociedad realizan cursos de actualización o capacitación específica, a fin de ampliar sus conocimientos, aptitudes para el desempeño de sus tareas, los cuales se programan en función de las necesidades concretas que van surgiendo ante el dictado de nuevas regulaciones tanto legales como contables y/o de conocimientos específicos del negocio, como financieros, empresariales, herramientas de gestión de datos e inteligencia artificial, que complementan su alto nivel de formación, de manera de agregar valor a la Compañía y realizar sus tareas de manera efectiva, amplia e independiente. Dicha Gerencia implementa mejores prácticas en función de las tendencias de mercado, las nuevas regulaciones, etc.

Asimismo, como parte de la gestión habitual de la Sociedad, ésta adopta y ofrece acciones de actualización y capacitación para cada caso en particular de formación de directores y ejecutivos gerenciales, en función de las necesidades específicas de la Sociedad.

20. El Directorio tiene un Comité de Auditoría que actúa sobre la base de un reglamento. El Comité está compuesto en su mayoría y presidido por directores independientes y no incluye al gerente general. La mayoría de sus miembros tiene experiencia profesional en áreas financieras y contables.

En cumplimiento de la normativa vigente, la mayoría de los miembros del Comité de Auditoría debe revestir la condición de director independiente. Según el artículo 1.2 del Reglamento Interno del Comité de Auditoría de la Sociedad, es el propio Comité el que elige a su Presidente, que debe tener la condición de independiente, conforme las normas de CNV.

El Comité de Auditoría aprueba el plan de trabajo de la Dirección de Auditoría Interna. Cuenta con un presupuesto anual para su funcionamiento durante el Ejercicio Anual de la Sociedad, el cual es aprobado por la Asamblea de Accionistas. Posee un reglamento interno para su funcionamiento, y en el ejercicio de sus funciones busca asegurar la integridad y fiabilidad de los estados financieros, al igual que la forma en que son auditados. Asimismo, asiste al Directorio en su responsabilidad de supervisión, en particular con la supervisión de los sistemas de control interno de la Sociedad. Sus miembros cuentan con conocimientos en temas empresariales, financieros o contables, conforme lo establecido en su reglamento interno.

El Presidente de la Compañía no forma parte del Comité de Auditoría.

21. El Directorio, con opinión del Comité de Auditoría, aprueba una política de selección y monitoreo de auditores externos en la que se determinan los indicadores que se deben considerar al realizar la recomendación a la asamblea de Accionistas sobre la conservación o sustitución del auditor externo.

En cumplimiento de la normativa de la CNV y de su reglamento interno, el Comité de Auditoría emite una opinión sobre la propuesta del Consejo de Vigilancia de la Sociedad para la designación de Auditores Externos, para lo cual tiene en cuenta indicadores objetivos tales como la evaluación de los antecedentes considerados para la selección, los criterios de independencia establecidos por la normativa vigente, la experiencia profesional, su capacitación continua, la utilización de herramientas tecnológicas y las razones que fundamentan la continuidad o alternativamente las razones que sustentan su cambio. Del mismo modo, puede proponer al Consejo de Vigilancia el cambio de los Auditores Externos sobre bases fundadas. Por otra parte, es también obligación del Comité

TERNIUM ARGENTINA S.A.

INFORME SOBRE EL CODIGO DE GOBIERNO SOCIETARIO

de Auditoría, velar por la independencia de los Auditores Externos y evaluar la independencia de la actuación de los mismos, para lo cual analiza y revisa los resultados de los trabajos realizados por la Auditoría Externa y emite opinión sobre el plan de trabajo anual de la Auditoría Externa en ocasión de la presentación y publicación de los estados financieros del ejercicio. Price Waterhouse & Co. S.R.L. se ha desempeñado como Auditor Externo independiente de la Sociedad durante los últimos ejercicios. De acuerdo con la normativa de la CNV, es obligatorio rotar cada siete años el socio a cargo de las tareas de auditoría externa, aunque dicha obligación no se extiende a la firma de auditoría en sí. Price Waterhouse & Co. S.R.L. ha informado a la Sociedad que cuenta con políticas propias de rotación de los profesionales y managers.

Los integrantes del Comité de Auditoría hacen una evaluación anual de la idoneidad, independencia y desempeño de los Auditores Externos, designados por la Asamblea de Accionistas.

En cumplimiento de lo previsto en la normativa vigente y por el artículo 2.1. de su Reglamento Interno, el Comité de Auditoría de Ternium Argentina debe otorgar una opinión favorable respecto de los antecedentes, competencia e independencia de la firma de Auditores Externos a contratar por la Sociedad, cuya designación corresponde a la Asamblea Ordinaria de Accionistas (Art. 20, Sección VI, Cap. III, Título II, Normas CNV 2013 y art. 105 Ley 26.831) y velar por su independencia. Por otra parte, en cumplimiento del Art. 32, Sección VI, Cap. III, Título II de las Normas CNV, el período máximo en el cual un socio de una asociación o estudio de auditores podrá conducir las tareas de auditoría en una emisora no deberá superar los 7 (siete) años en forma continuada.

F) ÉTICA, INTEGRIDAD Y CUMPLIMIENTO

Principios

XVII. El Directorio debe diseñar y establecer estructuras y prácticas apropiadas para promover una cultura de ética, integridad y cumplimiento de normas que prevenga, detecte y aborde faltas corporativas o personales serias.

XVIII. El Directorio asegurará el establecimiento de mecanismos formales para prevenir y en su defecto lidiar con los conflictos de interés que puedan surgir en la administración y dirección de la compañía. Deberá contar con procedimientos formales que busquen asegurar que las transacciones entre partes relacionadas se realicen en miras del mejor interés de la compañía y el tratamiento equitativo de todos sus accionistas.

22. El Directorio aprueba un Código de Ética y Conducta que refleja los valores y principios éticos y de integridad, así como también la cultura de la compañía. El Código de Ética y Conducta es comunicado y aplicable a todos los directores, gerentes y empleados de la compañía.

Ternium Argentina cuenta con un Código de Conducta, con una Política de Conducta Empresarial, con una Política de Conflicto de Intereses y No Concurrencia y con un “Código de Ética para Funcionarios Financieros de Primera Línea”. Dichos documentos definen los lineamientos y estándares de integridad y transparencia a los que deberán ajustarse, entre otros, sus directores, creando valores de ética e integridad y cuidando la reputación de la compañía. Establecen los principios éticos que forman la base de las relaciones entre la Sociedad, sus empleados y terceros, y proveen los medios e instrumentos para dar

TERNIUM ARGENTINA S.A.

INFORME SOBRE EL CODIGO DE GOBIERNO SOCIETARIO

transparencia a los asuntos y problemas que podrían involucrar a los ejecutivos de la Sociedad, con un lenguaje directo, claro y entendible.

El “Código de Conducta” mencionado está publicado en la página web de la Compañía en la siguiente dirección de internet <https://ar.ternium.com/media/kbznqrmv/código-de-conducta-tx-ar.pdf>.

El “Código de Ética para Funcionarios Financieros de Primera Línea”, es complementario del “Código de Conducta”, y se encuentra publicado en la página web de la Compañía en la siguiente dirección de internet <https://ar.ternium.com/media/ok4g2z3n/codigo-de-etica-para-funcionarios-de-primera-linea-ternium-argentina.pdf>.

Respecto del “Código de Conducta”, se considera opuesto a sus principios todo comportamiento laboral que le asigne al empleado o a sus allegados un beneficio personal no autorizado, en desmedro de la empresa o de alguno de sus grupos de interés (accionistas, clientes, proveedores, otros empleados, la comunidad). El mismo contiene lineamientos específicos relativos al mantenimiento de registros precisos para la preparación de estados financieros, el respeto por la privacidad de datos de empleados y terceros, la competencia justa, honesta y transparente, y en la sección de ambiente de trabajo existen principios relacionados con prohibición del acoso, la discriminación, el trabajo forzado y la esclavitud o servidumbre en relaciones de empleo. Asimismo, en su última actualización se incorporaron tres nuevas secciones respecto de: la Salud y la Seguridad, las Comunicaciones en nombre de Ternium Argentina y los Valores Corporativos. Estas modificaciones han sido también mencionadas en el desarrollo de la práctica primera del presente Informe.

Con relación al “Código de Ética para Funcionarios Financieros de Primera Línea”, el mismo también es complementario del “Código de Conducta”.

La Sociedad cuenta asimismo con una “Política de Conducta Empresarial” , actualizada en el año 2024, que establece los principios y procedimientos diseñados para garantizar el cumplimiento de los requerimientos establecidos en diversas normas que prohíben la corrupción y el soborno, incluyendo la “Convención para Combatir el Soborno de Funcionarios Públicos Extranjeros en Transacciones Comerciales” de la OECD (OECD *Convention on Combating Bribery of Foreign Public Officials in International Business Transactions*).

Por otra parte, la Compañía cuenta con un “Código de Conducta para Proveedores”, cuyo objetivo es fomentar una cultura corporativa de transparencia e integridad, basada en el comportamiento ético y en el cumplimiento de las leyes por parte de los proveedores de la misma. Tal documento se encuentra publicado en la página web de la Compañía en la siguiente dirección de internet <https://ar.ternium.com/media/fgdnrxo/codigo-de-conducta-para-proveedores.pdf>.

Adicionalmente, la Sociedad realiza programas de capacitación y difusión sobre el contenido de los códigos mencionados, fomentando la cultura ética. En ese marco, desarrolla campañas de difusión y entrenamiento sobre su marco ético, control interno y sus correspondientes actualizaciones a través de comunicaciones internas y de la implementación de reuniones presenciales y de un e-learning sobre los contenidos del Código de Conducta para todos sus empleados.

23. El Directorio establece y revisa periódicamente, en base a los riesgos, dimensión y capacidad económica un Programa de Ética e Integridad. El plan es apoyado visible e inequívocamente por la gerencia quien designa un responsable interno para que

TERNIUM ARGENTINA S.A.

INFORME SOBRE EL CODIGO DE GOBIERNO SOCIETARIO

desarrolle, coordine, supervise y evalúe periódicamente el programa en cuanto a su eficacia. El programa dispone: (i) capacitaciones periódicas a directores, administradores y empleados sobre temas de ética, integridad y cumplimiento; (ii) canales internos de denuncia de irregularidades, abiertos a terceros y adecuadamente difundidos; (iii) una política de protección de denunciantes contra represalias; y un sistema de investigación interna que respete los derechos de los investigados e imponga sanciones efectivas a las violaciones del Código de Ética y Conducta; (iv) políticas de integridad en procedimientos licitatorios; (v) mecanismos para análisis periódico de riesgos, monitoreo y evaluación del Programa; y (vi) procedimientos que comprueben la integridad y trayectoria de terceros o socios de negocios (incluyendo la debida diligencia para la verificación de irregularidades, de hechos ilícitos o de la existencia de vulnerabilidades durante los procesos de transformación societaria y adquisiciones), incluyendo proveedores, distribuidores, prestadores de servicios, agentes e intermediarios.

La Sociedad ha implementado un Programa de Cumplimiento de Conducta Empresarial con el objetivo de prevenir el soborno y mitigar los riesgos de corrupción, y a tales fines, ha designado un Responsable Interno, el “Gerente Senior de Cumplimiento de Conducta Empresarial”, cuya principal responsabilidad es la de identificar y mitigar riesgos de corrupción, implementar, difundir, supervisar el programa de cumplimiento y fomentar una cultura de conducta ética y transparencia contra la corrupción y el soborno. Dicho Programa incluye diversas actividades de prevención, detección y mitigación de riesgos, involucrando a todos los empleados de la Sociedad, en busca de motivar, comprometer y promover mejores prácticas de conducta empresarial tanto a nivel interno como en la relación con proveedores, clientes, entidades gubernamentales y el resto de la comunidad.

Dentro de las actividades desarrolladas en el marco del Programa de Cumplimiento se encuentran: el análisis de riesgos, la implementación de políticas y procedimientos específicos (relacionados principalmente a contratación de terceros, contribuciones benéficas y gastos de hospitalidad), el asesoramiento a la dirección y a los empleados, el monitoreo del programa y la auditoría. Asimismo, la capacitación y la comunicación son los pilares de dicho Programa, y esto se cumple mediante la participación obligatoria en programas de capacitación en línea y en sesiones presenciales con foco en aquellos empleados cuyas funciones o tareas lo expongan a mayores riesgos de soborno y corrupción. La capacitación en materia de prevención de la corrupción, también incluye el apoyo de la gerencia al transmitir pautas claras. Adicionalmente, se aplican procesos de evaluación de integridad y debida diligencia a terceros, que incluye la obtención de compromiso por parte de estos terceros de cumplir con los principios del Código de Conducta y de la Política de Conducta Empresarial de nuestra Compañía.

El Programa cuenta con un canal de comunicación confidencial administrado por la Dirección de Auditoría Interna llamado “Línea Transparente”, el cual está a disposición de los empleados, proveedores, clientes y otras partes interesadas de la Sociedad, permitiéndoles a los mismos reportar posibles irregularidades, a través de los siguientes canales:

1. Número de teléfono 0-800-345-4895.
2. Página Web <https://ar.ternium.com/es/linea-transparente>
3. Contacto con el área de Auditoría Interna por otros medios.

TERNIUM ARGENTINA S.A.

INFORME SOBRE EL CODIGO DE GOBIERNO SOCIETARIO

A modo de ejemplo, se describen algunos de los posibles temas a ser reportados: incumplimiento de leyes, normas o políticas internas, transparencia de la información, conflictos de intereses, aceptación indebida de obsequios y atenciones, robo/abuso de activos, seguridad/confidencialidad de la información, uso de información privilegiada, propiedad intelectual, incentivos económicos irregulares y abusos en el ambiente de trabajo.

Toda la información provista por quienes reporten una denuncia a la Línea Transparente, será tratada como estrictamente confidencial hasta el límite de lo permitido por las leyes aplicables. La Sociedad cuenta con un procedimiento administrativo interno “Línea Transparente” el cual fija los principales lineamientos para gestionar las denuncias recibidas a través de ese canal. El objetivo del mismo es establecer los roles y responsabilidades en el manejo de reportes recibidos a través de la Línea Transparente. Dicho procedimiento establece que el área de Auditoría Interna gestiona las denuncias recibidas en la Línea Transparente en coordinación con el área de Ética y Fraude de Ternium y bajo supervisión directa del Comité de Auditoría de la Sociedad, en lo referido a asuntos contables, cuestiones relacionadas a la auditoría interna sobre reportes financieros o al sistema de control interno sobre informes financieros.

Por otra parte, el programa de integridad de la Sociedad cuenta con políticas de protección de denunciantes contra represalias, un sistema de investigación interna que respeta los derechos de los investigados, mecanismos para el análisis de riesgos, monitoreo y evaluación del programa, como así también procedimientos que comprueben la integridad y trayectoria de terceros o socios de negocios, entre otros procedimientos.

24. El Directorio asegura la existencia de mecanismos formales para prevenir y tratar conflictos de interés. En el caso de transacciones entre partes relacionadas, el Directorio aprueba una política que establece el rol de cada órgano societario y define cómo se identifican, administran y divulgan aquellas transacciones perjudiciales a la compañía o sólo a ciertos inversores.

La Sociedad cuenta con mecanismos que identifican los conflictos de interés y permiten analizar el mejor curso de acción para evitar un impacto negativo por los mismos.

Cuenta con una “Guía” disponible a todos los empleados, supervisores y directores de la Sociedad con lineamientos para la identificación de potenciales conflictos de interés y la declaración de los mismos, al igual que una “Política de Conflicto de Intereses y No Concurrencia”, la cual establece reglas básicas en relación con la conducta que se espera de los empleados de Ternium Argentina con respecto a los conflictos de intereses reales o potenciales que puedan existir entre ellos, o entre cualquier empleado de Ternium Argentina y cualquier tercero. También fija reglas básicas en relación con actividades en competencia con Ternium Argentina.

Del mismo modo, establecen la obligación, entre otras, de informar a Recursos Humanos (que cuenta con los recursos y el conocimiento requerido) toda situación que podría razonablemente dar origen a un conflicto de interés, a fin de privilegiar los intereses de la Sociedad por sobre intereses personales. La Sociedad considera que la responsabilidad del Directorio y las situaciones de conflicto de interés a las que se podría enfrentar, ya se encuentran acabadamente reguladas a través de los medios antes indicados. Ver lo mencionado precedentemente en la práctica del punto 23.

TERNIUM ARGENTINA S.A.

INFORME SOBRE EL CODIGO DE GOBIERNO SOCIETARIO

Asimismo, Ternium Argentina cumple con la normativa vigente que establece el procedimiento que deben cumplir las emisoras en función de los actos o contratos que celebren con una parte relacionada a la misma y que involucren un monto relevante (Art. 72 de la Ley 26.831). A los fines de la Ley 26.831, "parte relacionada" significa (i) los directores, integrantes del órgano de fiscalización y gerentes; (ii) las personas físicas o jurídicas que tengan el control o posean una participación significativa, según lo determine la CNV, en el capital social de la sociedad emisora o en el capital de su sociedad controlante; (iii) cualquier otra sociedad que se halle bajo control común; (iv) los familiares directos de las personas mencionadas en los apartados (i) y (ii) precedentes; o (v) las sociedades en las que las personas referidas en los apartados (i) a (iv) precedentes posean directa o indirectamente participaciones significativas. Los actos y contratos que la Sociedad celebra con una parte relacionada, y que involucran un monto relevante (esto es, cuando el importe del mismo supere el 1% del Patrimonio social medido conforme el último balance aprobado), son aprobados por el Directorio y cuentan con un previo pronunciamiento por parte del Comité de Auditoría acerca de si las condiciones de la operación pueden razonablemente considerarse adecuadas a las condiciones normales y habituales del mercado.

Cada operación o contrato con una parte relacionada que involucre un monto relevante es informado como Hecho Relevante a la CNV, como así también a BYMA. El informe del Comité de Auditoría correspondiente es incorporado por la Sociedad en la AIF creada por la CNV. A su vez, Ternium Argentina cuenta con un procedimiento administrativo interno llamado "Transacciones entre Partes Relacionadas" a fin de que las mismas sean puestas bajo la consideración del Comité de Auditoría y del Directorio de la Compañía cuando corresponda, se realicen de acuerdo con las condiciones de mercado y en condiciones justas para la Sociedad, se registren en tiempo y forma y satisfagan los requerimientos de divulgación aplicables.

La Sociedad expone en sus estados financieros los saldos y las transacciones con partes relacionadas, conforme lo establecido por las Normas Internacionales de Información Financiera emitidas por el Consejo de Normas Internacionales de Contabilidad.

G) PARTICIPACIÓN DE LOS ACCIONISTAS Y PARTES INTERESADAS

Principios

XIX. La compañía deberá tratar a todos los Accionistas de forma equitativa. Deberá garantizar el acceso igualitario a la información no confidencial y relevante para la toma de decisiones asamblearias de la compañía.

XX. La compañía deberá promover la participación activa y con información adecuada de todos los Accionistas en especial en la conformación del Directorio.

XXI. La compañía deberá contar con una Política de Distribución de Dividendos transparente que se encuentre alineada a la estrategia.

XXII. La compañía deberá tener en cuenta los intereses de sus partes interesadas.

25. El sitio web de la compañía divulga información financiera y no financiera, proporcionando acceso oportuno e igual a todos los Inversores. El sitio web cuenta con un área especializada para la atención de consultas por los Inversores.

TERNIUM ARGENTINA S.A.

INFORME SOBRE EL CODIGO DE GOBIERNO SOCIETARIO

La Sociedad ha designado un Responsable de Relaciones con el Mercado, cuyos datos de contacto son de acceso público su sitio web en la sección Inversores–Ternium Argentina, accesible a través de <https://investors.ternium.com/Spanish/centro-de-inversores-ternium-argentina-by-ma-txar/contactar-a-relacion-con-inversores/default.aspx>. En el sitio web de Inversores de Ternium Argentina se puede acceder a los informes públicos de la Sociedad, los cuales abordan de manera integral la gestión de la Compañía, una sección específica sobre gobierno corporativo y una sección de contacto con inversores para hacer llegar a dicho responsable todo tipo de consultas por medios electrónicos o telefónicos.

Los inversores también pueden canalizar sus inquietudes por medio de la Línea Transparente disponible en el mismo sitio web, tal como se describe en la práctica del punto 23.

Asimismo, es de acceso público a través del sitio web <https://ar.ternium.com/es> información específica de índole no financiera con respecto a la misión, visión y valores de la Compañía, su relación con las comunidades y la cadena de valor, y cuestiones vinculadas a la gestión del medio ambiente, la salud y la seguridad ocupacional.

La Sociedad cuenta con un procedimiento interno de divulgación de información relevante exigida por los organismos que regulan la oferta pública de valores. Toda la información pública relevante de Ternium Argentina se encuentra publicada en la AIF de la CNV (Estatuto Social vigente, estados financieros, nómina de autoridades, actas de Directorio, Asamblea y Consejo de Vigilancia, informes del Comité de Auditoría, Reglamento del Comité de Auditoría, Informes sobre el Código de Gobierno Societario, etc.) siendo la misma de carácter público para el inversor.

26. El Directorio debe asegurar que exista un procedimiento de identificación y clasificación de sus partes interesadas y un canal de comunicación para las mismas.

La Sociedad ha identificado a sus partes interesadas, las cuales se detallan a continuación junto con ejemplos de canales de comunicación utilizados en cada caso:

- Empleados: programas de capacitación, encuestas, red digital colaborativa interna y redes sociales (Facebook, Instagram, LinkedIn, Twitter, YouTube, WhatsApp, periódicos internos y externos).
- Proveedores: sitio web de gestión de proveedores, programa de capacitación y programa ProPymes.
- Clientes: programa ProPymes, proyectos conjuntos para el desarrollo de productos, capacitación técnica en el uso de los productos, oficinas comerciales, nuestro mercado digital Ternium Activo, redes sociales y encuestas.
- Comunidad: programa de desarrollo comunitario gestionado por la Gerencia de Relaciones con la Comunidad, reuniones periódicas y programa de comunicación con la comunidad gestionado por la Gerencia de Comunicaciones, incluyendo redes sociales.
- Asociaciones empresariales: reuniones periódicas y comunicación por redes sociales.
- Inversores: reportes periódicos de la Compañía, contacto con el Responsable de Relaciones con el Mercado y sitio web para inversores de Ternium Argentina.
- Medios de comunicación: programa de comunicación gestionado por la Gerencia de Comunicaciones, reuniones con medios de la comunidad, sitio web <https://ar.ternium.com/es> y redes sociales.

TERNIUM ARGENTINA S.A.

INFORME SOBRE EL CODIGO DE GOBIERNO SOCIETARIO

- Instituciones académicas: programa de desarrollo comunitario, programa ProPymes, programas de capacitación del personal, eventos en entidades educativas y redes sociales.

Asimismo, está disponible la Línea Transparente para el reporte de situaciones contrarias al Código de Conducta.

La Sociedad cuenta con canales de comunicación que le permiten recibir, analizar y responder consultas de las partes interesadas en general, accionistas, inversores, proveedores, terceros en general. Por otra parte, de acuerdo con lo mencionado en la práctica del punto 25 precedente, Ternium Argentina pone a disposición, a través del sitio web público <https://ar.ternium.com/es>, información relevante de la Sociedad y la posibilidad de contactar al Responsable de Relaciones con el Mercado por medios electrónicos o telefónicos.

27. El Directorio remite a los Accionistas, previo a la celebración de la Asamblea, un "paquete de información provisorio" que permite a los Accionistas -a través de un canal de comunicación formal- realizar comentarios no vinculantes y compartir opiniones discrepantes con las recomendaciones realizadas por el Directorio, teniendo este último que, al enviar el paquete definitivo de información, expedirse expresamente sobre los comentarios recibidos que crea necesario.

El Directorio al momento de convocar a una Asamblea General Ordinaria de Accionistas, inmediatamente luego de celebrada la reunión de Directorio respectiva, publica como información relevante dicha decisión informándose el día, hora y lugar de celebración de la misma. Adicionalmente, a los dos días de celebrada dicha reunión de Directorio y en forma previa a la realización de cada Asamblea, la Sociedad publica su memoria y estados financieros anuales y comunicados de prensa pertinentes, los que se encuentran a disposición del público inversor en la AIF de la CNV.

Por otra parte, y en cumplimiento de la normativa local vigente, la Sociedad publica la Convocatoria a Asamblea respectiva, con el orden del día de la misma e instrucciones de asistencia en la AIF de la CNV. Las Asambleas Ordinarias y Extraordinarias de Accionistas son convocadas en la Ciudad Autónoma de Buenos Aires, para lo cual se cumple con los procedimientos y requisitos establecidos por la Ley General de Sociedades, la normativa de la CNV y del Reglamento de Listado de BYMA, realizando las publicaciones del caso en medios masivos de comunicación, en el Boletín Oficial, en la AIF de la CNV y en el Boletín Diario de la Bolsa de Comercio de Buenos Aires. La Asamblea de Accionistas de la Sociedad se convoca y se celebra conforme los plazos y condiciones exigidos por la normativa local vigente.

La Sociedad no cuenta con políticas específicas de estímulo a la participación de accionistas, adicionales a las exigidas por ley, aunque realiza las actividades necesarias para que todos los accionistas concurran a las asambleas.

El público inversor tiene una práctica y un canal de comunicación directo con el Responsable de Relaciones con el Mercado de la Sociedad a través de <https://ar.ternium.com/es>. Mediante dicho canal de comunicación, se pueden realizar todas aquellas consultas que resulten necesarias al mismo.

28. El estatuto de la compañía considera que los Accionistas puedan recibir los paquetes de información para la Asamblea de Accionistas a través de medios virtuales y participar en las Asambleas a través del uso de medios electrónicos de comunicación

TERNIUM ARGENTINA S.A.

INFORME SOBRE EL CODIGO DE GOBIERNO SOCIETARIO

que permitan la transmisión simultánea de sonido, imágenes y palabras, asegurando el principio de igualdad de trato de los participantes.

La Asamblea Ordinaria y Extraordinaria de Accionistas de la Sociedad celebrada el 27 de marzo de 2023, aprobó, entre otros temas, reformar el Estatuto Social en sus artículos 15°, 18°, 20° y 21°, incorporando la posibilidad de celebrar reuniones de los órganos societarios (Directorio, Comité de Auditoría, Consejo de Vigilancia y Asambleas de Accionistas de la Sociedad) bajo la modalidad a distancia y/o en forma mixta. En virtud de dicha reforma del Estatuto Social, la cual ha sido debidamente inscripta en la Inspección General de Justicia, se incorporó la posibilidad de la participación de los accionistas en las Asambleas tanto a distancia como de forma presencial, es decir en forma mixta, a través, según fuera el caso, del uso de medios electrónicos de comunicación, que permitan la transmisión simultánea de sonido, imágenes y palabras, computándose a los efectos del quórum y mayorías tanto a los accionistas que participen de manera presencial, como a los que participen a distancia. En virtud de ello, en la convocatoria a la Asamblea de Accionistas, se informará la modalidad del acto y de manera clara y sencilla, cuál será el sistema de comunicación a utilizarse, garantizando, en todos los casos, la igualdad de trato de los participantes y la participación en forma presencial por parte de los accionistas que así lo dispongan. La misma posibilidad se ha establecido para las reuniones de Directorio, del órgano de fiscalización y del Comité de Auditoría. Actualmente el Estatuto Social no estipula el envío y recepción de información para la Asamblea de Accionistas a través de medios virtuales.

29. La Política de Distribución de Dividendos está alineada a la estrategia y establece claramente los criterios, frecuencia y condiciones bajo las cuales se realizará la distribución de dividendos.

La Sociedad anualmente pone a consideración de la Asamblea de Accionistas el destino de los resultados del ejercicio. De acuerdo con lo mencionado, la distribución de dividendos depende de los resultados económicos del ejercicio bajo consideración, de la situación financiera, de las perspectivas económicas, de los planes de inversión y de otros factores de influencia sobre la marcha de la Sociedad. Este conjunto de factores permite al Directorio definir la propuesta a efectuar a la Asamblea de Accionistas, la cual es exteriorizada en la Memoria anual y en las actas de Directorio. Posteriormente, la Asamblea analiza la propuesta no vinculante recibida por el Directorio y aprueba la misma o adopta otra decisión. En virtud de lo mencionado, Ternium Argentina no posee una política formal de distribución de dividendos que regule el monto y distribución de estos.

Ciudad Autónoma de Buenos Aires, 13 de febrero de 2026.

Por el Directorio

Dr. (C.P.) Juan José Valdez Follino
CONSEJERO DE VIGILANCIA

Martín A. Berardi
PRESIDENTE



TERNIUM ARGENTINA S.A.

ESTADOS FINANCIEROS CONSOLIDADOS

al 31 de diciembre de 2025 y 2024 y

por los ejercicios finalizados el 31 de diciembre de 2025 y 2024

Domicilio legal: Pasaje Carlos María Della Paolera 297/299 Piso 16° - Ciudad Autónoma de Buenos Aires (CABA)

TERNIUM ARGENTINA S.A.
Estados Financieros Consolidados
al 31 de diciembre de 2025 y 2024 y
por los ejercicios finalizados el 31 de diciembre de 2025 y 2024

Índice

Estados Financieros Consolidados al 31 de diciembre de 2025 y 2024 y por los ejercicios finalizados el 31 de diciembre de 2025 y 2024

Estados de Resultados Integrales Consolidados

Estados de Situación Financiera Consolidados

Estados de Cambios en el Patrimonio Consolidados

Estados de Flujos de Efectivo Consolidados

Notas a los Estados Financieros Consolidados

Reseña Informativa

Informe de los auditores

Informe del Consejo de Vigilancia

TERNIUM ARGENTINA S.A.
ESTADOS DE RESULTADOS INTEGRALES CONSOLIDADOS por los ejercicios finalizados el 31 de diciembre de 2025 y 2024
(valores en millones de pesos)

	Notas	Ejercicio finalizado el 31 de diciembre de	
		2025	2024
RESULTADOS CONSOLIDADOS			
Ingresos por ventas netos		2.514.965	2.027.306
Costo de ventas	5	(2.153.050)	(1.704.003)
Resultado bruto		361.915	323.303
Gastos de comercialización	6	(117.804)	(88.007)
Gastos de administración	7	(180.237)	(135.432)
Desvalorización de activos no financieros	12	-	(166.907)
Otros ingresos (egresos) operativos netos	9	(4.743)	1.966
Resultado operativo		59.131	(65.077)
Ingresos financieros	10	110.777	87.678
Costos financieros	10	(16.053)	(34.938)
Otros ingresos (egresos) financieros netos	10	(12.631)	(25.988)
Resultados antes de inversiones en compañías subsidiarias y asociadas y del impuesto a las ganancias		141.224	(38.325)
Contingencia relacionada con litigio en curso relativo a la compra de participación en Usiminas		(54.657)	(89.856)
Resultado de inversiones en compañías asociadas	14	140.604	8.273
Resultado antes del impuesto a las ganancias		227.171	(119.908)
Impuesto a las ganancias	11	(143.754)	226.619
Resultado del ejercicio		83.417	106.711
OTROS RESULTADOS INTEGRALES CONSOLIDADOS			
Conceptos que podrán ser reclasificados posteriormente a ganancia o pérdida			
Efecto de conversión monetaria	28	16.461	(31.161)
Cambio en valor de mercado de instrumentos financieros a valor razonable	28	(57.374)	463.143
Participación en otros resultados integrales de compañías asociadas	28	11.084	(20.783)
Conceptos que no podrán ser reclasificados posteriormente a ganancia o pérdida			
Remediones de obligaciones post-empleo	28	11	423
Efecto de conversión monetaria - Ternium Argentina		2.096.467	1.079.137
Total de otros resultados integrales del ejercicio, neto de impuestos		2.066.649	1.490.759
Total de resultados integrales del ejercicio		2.150.066	1.597.470
Resultado del ejercicio atribuible a:			
Accionistas de la Compañía		83.419	106.715
Interés no controlante		(2)	(4)
		83.417	106.711
Total de resultados integrales del ejercicio atribuible a:			
Accionistas de la Compañía		2.150.066	1.597.475
Interés no controlante		-	(5)
		2.150.066	1.597.470
Ganancia por acción atribuible a los accionistas de la Compañía durante el ejercicio:			
Promedio ponderado de acciones ordinarias en circulación	26	4.517.094.023	4.517.094.023
Ganancia básica y diluida por acción (\$ por acción)	26	18,47	23,62

Las notas que se acompañan son parte integrante de estos Estados Financieros Consolidados.

Véase nuestro informe de fecha
13 de febrero de 2026

PRICE WATERHOUSE & CO. S.R.L

(Socio)

C.P.C.E.C.A.B.A. Tº 1 Fº 17
Dr. Ezequiel Luis Mirazón
Contador Público (UBA)
C.P.C.E.C.A.B.A. Tº 238 Fº 126

Dr. (C.P.) Juan José Valdez Follino
CONSEJERO DE VIGILANCIA

Martín A. Berardi
PRESIDENTE

TERNIUM ARGENTINA S.A.

ESTADOS DE SITUACIÓN FINANCIERA CONSOLIDADOS al 31 de diciembre de 2025 y 2024 (valores en millones de pesos)

	Notas	31.12.25	31.12.24
ACTIVO			
Activo no corriente			
Propiedades, planta y equipo, netos	12	1.276.702	890.690
Activos intangibles, netos	13	75.900	55.266
Inversiones en compañías asociadas	14	3.621.816	2.421.942
Activo por impuesto diferido	20	104.961	131.587
Otros créditos	15	22.982	14.464
Otras inversiones	17	85	200
		5.102.446	3.514.149
Activo corriente			
Otros créditos	15	120.822	212.788
Instrumentos financieros derivados	22	-	4.078
Inventarios, netos	5	1.013.726	758.247
Créditos por ventas, netos	16	132.272	86.209
Otras inversiones	17	1.005.502	1.273.228
Efectivo y equivalentes de efectivo	17	163.490	60.515
		2.435.812	2.395.065
Total del Activo		7.538.258	5.909.214
PATRIMONIO			
Capital y reservas atribuibles a los accionistas de la Compañía		6.812.758	5.093.492
Interés no controlante		3	3
Total del Patrimonio		6.812.761	5.093.495
PASIVO			
Pasivo no corriente			
Provisiones para contingencias	18	9.379	3.058
Otras deudas	21	26.056	17.167
Deuda por arrendamientos	24	61.096	49.767
		96.531	69.992
Pasivo corriente			
Provisiones para contingencias		200.790	110.630
Otras deudas fiscales		45.705	30.815
Otras deudas	21	44.752	36.845
Deudas comerciales		327.088	361.155
Deuda por arrendamientos	24	10.627	7.296
Deudas bancarias y financieras	23	4	198.986
		628.966	745.727
Total del Pasivo		725.497	815.719
Total del Patrimonio y del Pasivo		7.538.258	5.909.214

Las notas que se acompañan son parte integrante de estos Estados Financieros Consolidados.

Véase nuestro informe de fecha
13 de febrero de 2026

PRICE WATERHOUSE & CO. S.R.L

(Socio)

C.P.C.E.C.A.B.A. T° 1 F° 17
Dr. Ezequiel Luis Mirazón
Contador Público (UBA)
C.P.C.E.C.A.B.A. T° 238 F° 126Dr. (C.P.) Juan José Valdez Follino
CONSEJERO DE VIGILANCIAMartín A. Berardi
PRESIDENTE

TERNIUM ARGENTINA S.A.

ESTADOS DE CAMBIOS EN EL PATRIMONIO CONSOLIDADOS por los ejercicios finalizados el 31 de diciembre de 2025 y 2024
(valores en millones de pesos)

	Atribuible a los accionistas de la Compañía										
	Capital accionario	Cuentas complementarias de capital		Ganancias reservadas			Otras reservas (Nota 28)	Resultados acumulados	Total	Interés no controlante	Total
		Ajuste del capital (1)	Primas de emisión	Reserva legal	Reserva futuros dividendos	Reserva facultativa					
Saldos al 1 de enero de 2025	4.517	40.865	796	156.403	3.328.170	500.873	908.288	153.580	5.093.492	3	5.093.495
Ganancia del ejercicio	-	-	-	-	-	-	-	83.419	83.419	(2)	83.417
Otros resultados integrales del ejercicio	-	-	-	64.107	1.358.463	268.250	335.293	40.534	2.066.647	2	2.066.649
Total resultado integral	-	-	-	64.107	1.358.463	268.250	335.293	123.953	2.150.066	-	2.150.066
Decisiones adoptadas por la Asamblea Ordinaria del 09.04.2025											
Constitución de reservas	-	-	-	-	-	153.580	-	(153.580)	-	-	-
Decisiones adoptadas en reunión de Directorio del 12.12.2025											
Dividendos pagados (2)					(430.800)				(430.800)	-	(430.800)
Saldos al 31 de diciembre de 2025	4.517	40.865	796	220.510	4.255.833	922.703	1.243.581	123.953	6.812.758	3	6.812.761
	Atribuible a los accionistas de la Compañía										
	Capital accionario	Cuentas complementarias de capital		Ganancias reservadas			Otras reservas (Nota 28)	Resultados acumulados	Total	Interés no controlante	Total
		Ajuste del capital (1)	Primas de emisión	Reserva legal	Reserva futuros dividendos	Reserva facultativa					
Saldos al 1 de enero de 2024	4.517	40.865	796	122.523	2.173.903	271.107	327.713	554.593	3.496.017	8	3.496.025
Ganancia del ejercicio	-	-	-	-	-	-	-	106.715	106.715	(4)	106.711
Otros resultados integrales del ejercicio	-	-	-	33.880	720.942	108.498	580.575	46.865	1.490.760	(1)	1.490.759
Total resultado integral	-	-	-	33.880	720.942	108.498	580.575	153.580	1.597.475	(5)	1.597.470
Decisiones adoptadas por la Asamblea Ordinaria del 21.03.2024											
Constitución de reservas	-	-	-	-	433.325	121.268	-	(554.593)	-	-	-
Saldos al 31 de diciembre de 2024	4.517	40.865	796	156.403	3.328.170	500.873	908.288	153.580	5.093.492	3	5.093.495

(1) Corresponde a la diferencia entre el valor ajustado del capital y el valor histórico, según requerimientos de la Ley General de Sociedades.

(2) El dividendo aprobado representa \$ 95,37 por acción para el ejercicio finalizado el 31 de diciembre de 2025. Ver nota 26.

Las notas que se acompañan son parte integrante de estos Estados Financieros Consolidados.

Véase nuestro informe de fecha
13 de febrero de 2026

PRICE WATERHOUSE & CO. S.R.L

(Socio)

C.P.C.E.C.A.B.A. T° 1 F° 17
Dr. Ezequiel Luis Mirazón
Contador Público (UBA)
C.P.C.E.C.A.B.A. T° 238 F° 126

Dr. (C.P.) Juan José Valdez Follino
CONSEJERO DE VIGILANCIA

Martín A. Berardi
PRESIDENTE

TERNIUM ARGENTINA S.A.

ESTADOS DE FLUJOS DE EFECTIVO CONSOLIDADOS por los ejercicios finalizados el 31 de diciembre de 2025 y 2024 (valores en millones de pesos)

	Notas	Ejercicio finalizado el 31 de diciembre de	
		2025	2024
Flujos de efectivo de actividades operativas			
Resultado del ejercicio		83.417	106.711
Ajustes por:			
Depreciaciones y amortizaciones	12 - 13	134.363	99.468
Impuesto a las ganancias devengado		143.754	(226.619)
Intereses devengados	10	16.053	34.938
Resultado por instrumentos financieros derivados	10	(91)	(10.469)
Cambios en provisiones para contingencias		56.191	109.773
Resultado por inversiones en compañías asociadas	14	(140.604)	(8.273)
Pagos de intereses		(22.039)	(27.889)
Cargo por desvalorización	12	-	166.907
Pagos de impuesto a las ganancias		(30.423)	(178.821)
Variaciones en capital de trabajo			
Inventarios		7.913	(176.469)
Otros créditos		44.476	(64.918)
Créditos por ventas		(3.705)	17.114
Deudas comerciales		(111.113)	25.403
Otras deudas fiscales		39.209	5.825
Otras deudas		780	8.545
Diferencia de cambio y otras variaciones patrimoniales		78.404	12.733
Flujos netos de efectivo originados en (aplicados a) actividades operativas		296.585	(106.041)
Flujos de efectivo de actividades de inversión			
Adquisiciones y anticipos de propiedades, planta y equipo y de activos intangibles	12 - 13	(157.214)	(309.099)
Bajas de propiedades, planta y equipo y de activos intangibles	12 - 13	3.347	1.074
Adquisición de participaciones en compañías asociadas		-	(810)
Dividendos		-	2.541
Disminución neta de otras inversiones		155.144	268.413
Flujos netos de efectivo originados en (aplicados a) actividades de inversión		1.277	(37.881)
Flujos de efectivo de actividades de financiación			
Toma de deudas bancarias y financieras		59.139	441.496
Cancelación de deudas bancarias y financieras		(273.380)	(282.622)
Pagos por arrendamientos		(8.890)	(6.074)
Cobros por instrumentos financieros derivados netos		4.234	6.676
Flujos netos de efectivo originados en (aplicados a) actividades de financiación		(218.897)	159.476
Aumento en efectivo y equivalentes de efectivo		78.965	15.554
Variaciones del efectivo y equivalentes de efectivo			
Al inicio del ejercicio		60.515	49.020
Giros en descubierto habituales		(61)	-
Neto		60.454	49.020
Diferencia de cambio y efecto de conversión monetaria, equivalentes de efectivo y en giros en descubierto habituales		24.067	(4.120)
Aumento en efectivo y equivalentes de efectivo		78.965	15.554
Al cierre del ejercicio		163.490	60.515
Giros en descubierto habituales		(4)	(61)
Neto		163.486	60.454
Transacciones que no afectan el efectivo			
Adquisiciones de propiedad, planta y equipo no pagadas al cierre del ejercicio	12 - 13	13.786	18.809
Adquisiciones, bajas y remediones de propiedades, planta y equipo a través de arrendamientos	12	1.631	1.784
Dividendos pagados en especie	26	430.800	-

Las notas que se acompañan son parte integrante de estos Estados Financieros Consolidados.

Véase nuestro informe de fecha
13 de febrero de 2026

PRICE WATERHOUSE & CO. S.R.L

(Socio)

C.P.C.E.C.A.B.A. Tº 1 Fº 17
Dr. Ezequiel Luis Mirazón
Contador Público (UBA)
C.P.C.E.C.A.B.A. Tº 238 Fº 126

Dr. (C.P.) Juan José Valdez Follino
CONSEJERO DE VIGILANCIA

Martin A. Berardi
PRESIDENTE

TERNIUM ARGENTINA S.A.

NOTAS A LOS ESTADOS FINANCIEROS CONSOLIDADOS al 31 de diciembre de 2025 y 2024 y por los ejercicios finalizados el 31 de diciembre de 2025 y 2024

ÍNDICE DE LAS NOTAS A LOS ESTADOS FINANCIEROS CONSOLIDADOS

- 1 Información general
- 2 Bases de presentación
- 3 Políticas contables
- 4 Información por segmentos
- 5 Costo de ventas
- 6 Gastos de comercialización
- 7 Gastos de administración
- 8 Costos laborales
- 9 Otros ingresos (egresos) operativos netos
- 10 Resultado financiero
- 11 Impuesto a las ganancias
- 12 Propiedades, planta y equipo, netos
- 13 Activos intangibles, netos (proyectos de sistemas informáticos y otros)
- 14 Inversiones en compañías asociadas
- 15 Otros créditos
- 16 Créditos por ventas, netos
- 17 Otras inversiones y Efectivo y equivalentes de efectivo
- 18 Provisiones no corrientes
- 19 Provisiones corrientes
- 20 Impuesto a las ganancias diferido
- 21 Otras deudas
- 22 Instrumentos financieros derivados
- 23 Deudas bancarias y financieras
- 24 Derechos de Uso y deuda por arrendamientos
- 25 Contingencias, compromisos y restricciones a la distribución de utilidades
- 26 Resultado y dividendos por acción
- 27 Operaciones con sociedades relacionadas
- 28 Evolución de otras reservas
- 29 Información adicional requerida por Norma Internacional de Contabilidad (NIC) 7
- 30 Administración del riesgo financiero
- 31 Activos y pasivos en monedas distintas del peso argentino
- 32 Nuevas normas contables
- 33 Contexto económico en que opera la Sociedad
- 34 Hechos posteriores

Véase nuestro informe de fecha
13 de febrero de 2026

PRICE WATERHOUSE & CO. S.R.L

(Socio)

C.P.C.E.C.A.B.A. T° 1 F° 17
Dr. Ezequiel Luis Mirazón
Contador Público (UBA)
C.P.C.E.C.A.B.A. T° 238 F° 126

TERNIUM ARGENTINA S.A.

NOTAS A LOS ESTADOS FINANCIEROS CONSOLIDADOS al 31 de diciembre de 2025 y 2024 y por los ejercicios finalizados el 31 de diciembre de 2025 y 2024

1 Información general

Ternium Argentina S.A. (la "Sociedad" o "Ternium Argentina" o "la Compañía") es una sociedad constituida en Argentina el 7 de marzo de 1962 e inscripta en la Inspección General de Justicia bajo el N° 240.193. El plazo de la Sociedad vence el 2 de abril de 2090 y su objeto social, según el artículo 2 de su estatuto, es la promoción, construcción y explotación de plantas siderúrgicas, elaboración y comercialización de arrabio, acero, hierro y productos siderúrgicos, así como la realización de operaciones financieras y de inversiones en acciones de otras sociedades y la generación de energía eléctrica y su comercialización. La Sociedad mantiene participación de control en una subsidiaria.

A la fecha, el capital de la Sociedad es de \$ 4.517.094.023, el cual se encuentra suscripto, integrado e inscripto en el Registro Público. Las acciones de la Sociedad tienen valor nominal de \$ 1, las cuales se encuentran autorizadas para cotizar en Bolsas y Mercados Argentinos S.A. (BYMA).

La Asamblea Extraordinaria celebrada el 10 de noviembre de 2011 aprobó la desafectación parcial de la reserva para futuros dividendos por la suma de \$ 4.169.625.252, y su capitalización mediante el pago de un dividendo en acciones a razón de doce acciones nuevas por cada acción en circulación; en consecuencia, el capital social asciende a \$ 4.517.094.023. La modificación del estatuto por el aumento de capital respectivo quedó inscripta en la Inspección General de Justicia el 17 de abril de 2012.

Reorganización societaria

Con fecha 14 de febrero de 2025, el Directorio de la Sociedad, junto a los Directores de Vientos Olavarría S.A.U. (VOSAU), aprobaron la unificación y consolidación en un solo patrimonio, mediante la fusión por absorción de VOSAU, y, por consiguiente, la concentración en una sola unidad operativa, siendo Ternium Argentina S.A. la sociedad continuadora.

El 9 de abril de 2025, las Asambleas de Accionistas de ambas sociedades resolvieron ratificar íntegramente la suscripción del Compromiso Previo de Fusión y aprobar la fusión de Ternium Argentina S.A. con VOSAU, con efecto retroactivo al 1° de enero de 2025, autorizando la celebración del Acuerdo Definitivo de Fusión, conforme lo previsto art. 83, inciso 4°, de la ley 19.550.

2 Bases de presentación

Los Estados Financieros Consolidados de Ternium Argentina han sido preparados de acuerdo con las Normas de Contabilidad NIIF (Normas Internacionales de Información Financiera) emitidas por el Consejo de Normas Internacionales de Contabilidad ("IASB", por sus siglas en inglés).

La Comisión Nacional de Valores (CNV), a través de la Resolución General N° 622/13, estableció la aplicación de las Resoluciones Técnicas N° 26 y 29 de la Federación Argentina de Consejos Profesionales de Ciencias Económicas (FACPCE), que adoptan las Normas Internacionales de Información Financiera (NIIF), emitidas por el IASB, para las entidades incluidas en el régimen de oferta pública de la Ley N°17.811 y modificatorias, ya sea por su capital o por sus obligaciones negociables, o que hayan solicitado autorización para estar incluidas en el citado régimen.

Los Estados Financieros Consolidados se han confeccionado sobre la base del costo histórico, excepto por la revaluación de activos y pasivos financieros (incluyendo instrumentos financieros derivados) al valor razonable, con variación reconocida en el Estado de Resultados Integrales.

La elaboración de los presentes Estados Financieros Consolidados de acuerdo a las NIIF, requiere que la gerencia efectúe estimaciones y supuestos que pueden afectar las cifras registradas de los activos y pasivos, la exposición de activos y pasivos contingentes a la fecha de los Estados Financieros, y las cifras de ingresos y gastos registrados correspondientes a los períodos informados. Los resultados finales podrían diferir respecto de estas estimaciones.

Véase nuestro informe de fecha
13 de febrero de 2026

PRICE WATERHOUSE & CO. S.R.L

(Socio)

C.P.C.E.C.A.B.A. T° 1 F° 17
Dr. Ezequiel Luis Mirazón
Contador Público (UBA)
C.P.C.E.C.A.B.A. T° 238 F° 126

TERNIUM ARGENTINA S.A.

NOTAS A LOS ESTADOS FINANCIEROS CONSOLIDADOS al 31 de diciembre de 2025 y 2024 y por los ejercicios finalizados el 31 de diciembre de 2025 y 2024

2 Bases de presentación (cont.)

A continuación, se detallan las sociedades cuyos Estados Financieros han sido incluidos en estos Estados Financieros Consolidados:

Compañía	País en que están constituidas	Moneda funcional	Actividad principal	% de tenencia al 31 de diciembre de	
				2025	2024
Vientos Olavarría S.A.U. (*)	Argentina	Dólar estadounidense	Desarrollo de proyectos de energía renovable	0	100,0000
Prosid Investments S.A.	Uruguay	Dólar estadounidense	Inversora	99,9928	99,9928

(*) Fusión por absorción.

Los Estados Financieros fueron aprobados para su emisión por el Directorio de la Sociedad el 13 de febrero de 2026 y se presentan en millones de pesos argentinos (M\$), excepto menciones específicas.

De corresponder, se han reclasificado ciertas cifras de los Estados Financieros Consolidados correspondientes al ejercicio finalizado el 31 de diciembre de 2024, a los efectos de su presentación comparativa con los de este ejercicio.

3 Políticas contables

Lo siguiente es un resumen de las principales políticas contables seguidas en la preparación de los Estados Financieros Consolidados:

(a) Bases de consolidación y otras participaciones en sociedades

(1) Compañías subsidiarias

Las compañías subsidiarias son todas aquellas entidades sobre las cuales la Compañía tiene el control. La Compañía controla una entidad cuando está expuesta, o tiene derecho a rendimientos variables procedentes de su implicación en la participada y tiene la capacidad de influir en esos rendimientos a través de su poder sobre ésta.

Las subsidiarias se consolidan a partir de la fecha en la que el control es transferido a la Sociedad y dejan de consolidarse a partir de la fecha en que dicho control cesa.

El método de la adquisición es usado por Ternium Argentina para registrar combinaciones de negocios. El costo de una adquisición es determinado como el valor razonable de los activos transferidos, capital emitido y deudas incurridas o asumidas a la fecha de la adquisición. El costo de adquisición incluye el valor razonable de cualquier activo o pasivo resultante de los acuerdos de contraprestaciones contingentes. Los activos identificables adquiridos, las deudas y los pasivos contingentes asumidos en una combinación de negocios son valuados inicialmente al valor razonable a la fecha de adquisición. El exceso del costo de adquisición sobre el valor razonable de la participación de Ternium Argentina sobre los activos netos identificables es registrado como valor llave. Si el costo de adquisición es menor al del valor razonable de los activos netos de la subsidiaria adquirida, la diferencia es directamente reconocida en el Estado de Resultados Integrales Consolidado.

Cualquier participación no controlante en la sociedad adquirida es medida al valor razonable sobre los activos netos adquiridos.

Se han eliminado las operaciones, saldos y ganancias (pérdidas) no trascendidas en transacciones entre Ternium Argentina y las sociedades subsidiarias en la consolidación. Las políticas contables de las subsidiarias han sido cambiadas, de ser necesario, a fin de garantizar la coherencia con las políticas adoptadas por la Sociedad.

Véase nuestro informe de fecha
13 de febrero de 2026

PRICE WATERHOUSE & CO. S.R.L

(Socio)

C.P.C.E.C.A.B.A. Tº 1 Fº 17
Dr. Ezequiel Luis Mirazón
Contador Público (UBA)
C.P.C.E.C.A.B.A. Tº 238 Fº 126

TERNIUM ARGENTINA S.A.

NOTAS A LOS ESTADOS FINANCIEROS CONSOLIDADOS al 31 de diciembre de 2025 y 2024 y por los ejercicios finalizados el 31 de diciembre de 2025 y 2024

3 Políticas contables (cont.)

(2) Compañías asociadas

Las compañías asociadas son entidades en las que la Sociedad ejerce influencia significativa, pero no el control.

Las ganancias no trascendidas de operaciones entre Ternium Argentina y sus asociadas, en caso de que sean significativas, se eliminan por el porcentaje de la participación de Ternium Argentina en dichas sociedades. Las pérdidas no realizadas también se eliminan, a no ser que la transacción provea evidencia de indicadores de desvalorización de los activos transferidos. Los Estados Financieros de las compañías asociadas han sido ajustados, de ser necesario, para asegurar su consistencia con las NIIF.

Cuando la participación de la Sociedad en las pérdidas de la compañía asociada, alcance o exceda su aporte en aquella sociedad, la Sociedad no reconocerá mayores pérdidas a menos que hubiera incurrido en obligaciones o efectuado pagos a favor de la compañía asociada.

Si la participación en una asociada se reduce, pero se conserva una influencia significativa, sólo la parte proporcional de los resultados previamente reconocidos en Otros Resultados Integrales serán reclasificados a utilidad o pérdida si corresponde.

La compañía determina a cada fecha de cierre si existe evidencia objetiva de que una inversión en una sociedad asociada no es recuperable. Si este fuera el caso, la compañía calcula el monto de la desvalorización como la diferencia entre el valor recuperable de la asociada y su valor contable, reconociendo el monto resultante en "Resultado de inversiones en compañías asociadas" en el Estado de Resultados Integrales.

(b) Conversión de moneda extranjera

(1) Moneda funcional y de presentación

La información incluida en los Estados Financieros se registra en dólares que es la moneda funcional de Sociedad, es decir, la moneda del entorno económico principal en el que opera la entidad y se presenta en pesos, moneda de curso legal en Argentina, conforme los requerimientos de CNV. Existen compañías asociadas con moneda funcional distinta al dólar (ver nota 14).

La determinación de la moneda funcional requiere que la gerencia realice juicios significativos.

(2) Compañías subsidiarias y asociadas

La Sociedad aplica el método de consolidación por etapas, en consecuencia, las participaciones en compañías subsidiarias y asociadas, cuya moneda funcional es distinta al dólar se convierten, en primer lugar, a la moneda funcional de la Sociedad, y seguidamente se convierten a la moneda de presentación.

Los resultados y posición financiera de la Sociedad, subsidiarias y asociadas con moneda funcional dólar, se convierten a moneda de presentación de la siguiente manera al cierre de cada período:

- los activos y pasivos son trasladados a los tipos de cambio de cierre;
- los ingresos y egresos son convertidos al tipo de cambio promedio; y
- la diferencia de conversión resultante es reconocida en Otros Resultados Integrales – Efecto de conversión monetaria.

En el caso de venta o baja de alguna de las mencionadas subsidiarias y asociadas, la diferencia de conversión acumulada deberá ser reconocida en el Estado de Resultados Integrales como parte de la ganancia o pérdida de la venta o baja.

Véase nuestro informe de fecha
13 de febrero de 2026

PRICE WATERHOUSE & CO. S.R.L

(Socio)

C.P.C.E.C.A.B.A. Tº 1 Fº 17
Dr. Ezequiel Luis Mirazón
Contador Público (UBA)
C.P.C.E.C.A.B.A. Tº 238 Fº 126

TERNIUM ARGENTINA S.A.

NOTAS A LOS ESTADOS FINANCIEROS CONSOLIDADOS al 31 de diciembre de 2025 y 2024 y por los ejercicios finalizados el 31 de diciembre de 2025 y 2024

3 Políticas contables (cont.)

(3) Operaciones en monedas distintas de la moneda funcional

Las operaciones en monedas distintas de la moneda funcional se registran a los tipos de cambio vigentes a la fecha de las operaciones o remediciones.

Al final de cada período sobre el que se informa: (i) las partidas monetarias denominadas en monedas distintas de la moneda funcional se convierten utilizando las tasas de cierre, (ii) las partidas no monetarias que se miden en términos de costo histórico en una moneda distinta a la funcional la moneda se convierte utilizando los tipos de cambio vigentes en la fecha de las transacciones; y (iii) las partidas no monetarias que se miden a valor razonable en una moneda diferente a la moneda funcional se convierten utilizando los tipos de cambio vigentes en la fecha en que se determinó el valor razonable.

Las ganancias y pérdidas resultantes de la liquidación de tales operaciones y de la conversión de activos y pasivos monetarios denominados en monedas distintas de la moneda funcional se reconocen en el Estado de Resultados Integrales – Otros ingresos (egresos) financieros netos, incluyendo las ganancias y pérdidas provenientes de las transacciones entre compañías subsidiarias, si existieran.

(4) Clasificación de Otros resultados integrales dentro del patrimonio de la Sociedad

Siguiendo lo dispuesto por la Resolución General de CNV N° 941/22, la Sociedad presenta las diferencias de cambio por conversión originadas en las cuentas de ganancias reservadas y resultados no asignados, directamente apropiadas a las partidas que les dieron origen.

Como consecuencia de la aplicación de la política descripta, la conversión de moneda funcional a una moneda de presentación distinta no modifica la forma en que se miden los elementos subyacentes, preservando los montos, tanto resultados como capital a mantener, medidos en la moneda funcional en la que se generan.

(5) Información comparativa

Los saldos al 31 de diciembre de 2024 y por el ejercicio finalizado el 31 de diciembre de 2024, que se exponen en estos Estados Financieros a efectos comparativos, surgen de los Estados Financieros a dichas fechas.

(c) Instrumentos financieros

Instrumentos financieros distintos a los derivados

Los instrumentos financieros distintos a los derivados comprenden las inversiones en instrumentos de patrimonio y deuda, créditos por ventas y otros créditos, efectivo y equivalentes de efectivo, préstamos y deudas comerciales y otras deudas.

De acuerdo con NIIF 9, los activos financieros con posterioridad a su reconocimiento inicial son medidos a costo amortizado o valor razonable, sobre la base de:

- (a) el modelo de negocio de la Sociedad para gestionar los activos financieros, y
- (b) las características de los flujos de efectivo contractuales del activo financiero.

Un activo financiero es medido a su costo amortizado si se cumplen las dos condiciones siguientes:

- (a) el activo se mantiene dentro de un modelo de negocio cuyo objetivo es mantener los activos para obtener los flujos de efectivo contractuales, y

Véase nuestro informe de fecha
13 de febrero de 2026

PRICE WATERHOUSE & CO. S.R.L

(Socio)

C.P.C.E.C.A.B.A. T° 1 F° 17
Dr. Ezequiel Luis Mirazón
Contador Público (UBA)
C.P.C.E.C.A.B.A. T° 238 F° 126

TERNIUM ARGENTINA S.A.

NOTAS A LOS ESTADOS FINANCIEROS CONSOLIDADOS al 31 de diciembre de 2025 y 2024 y por los ejercicios finalizados el 31 de diciembre de 2025 y 2024

3 Políticas contables (cont.)

(b) las condiciones contractuales del activo financiero dan lugar, en fechas específicas, a flujos de efectivo que son únicamente pagos de capital e intereses sobre el importe del capital pendiente.

Un activo financiero que no se mida a costo amortizado en función de los párrafos mencionados, será medido a su valor razonable.

Los instrumentos financieros de Ternium Argentina distintos a los derivados son clasificados en las siguientes categorías:

- Activos financieros medidos a costo amortizado: son instrumentos financieros que se mantienen para el cobro o reembolso de los flujos de efectivo contractuales cuando esos flujos representan únicamente pagos de principal e intereses. Los ingresos y gastos por intereses de estos instrumentos se incluyen en ingresos o gastos financieros utilizando el método de la tasa de interés efectiva.
- Activos financieros a valor razonable con cambios en Otros Resultados Integrales: son instrumentos financieros que se mantienen para el cobro de los flujos de efectivo contractuales y para la venta de los activos financieros, donde los flujos de efectivo de los activos representan únicamente pagos de principal e intereses. Los movimientos en el valor en libros se toman a través de Otros Resultados Integrales, excepto por el reconocimiento de ganancias o pérdidas por deterioro, ingresos por intereses y ganancias y pérdidas por diferencia de cambio que se reconocen en resultados. Cuando se da de baja el activo financiero, la ganancia o pérdida acumulada reconocida previamente en Otros Resultados Integrales se reclasifica del patrimonio a resultados y se reconoce en otras ganancias / (pérdidas). Los ingresos por intereses de estos activos financieros se incluyen en los ingresos financieros utilizando el método de la tasa de interés efectiva.
- Activos financieros a valor razonable con cambios en resultados: los instrumentos financieros que no cumplen con los criterios de costo amortizado o valor razonable con cambios en Otros Resultados Integrales se miden al valor razonable con cambios en resultados. Una ganancia o pérdida sobre una inversión de deuda clasificada en esta categoría se reconoce en resultados y se presenta neta en el período en el que surgen.
- Pasivos financieros medidos a costo amortizado: comprenden principalmente deudas bancarias y financieras, deudas comerciales y otras deudas.
- Pasivos financieros medidos al valor razonable con cambio en resultados: al 31 de diciembre de 2025 y 2024, no hay instrumentos clasificados dentro de esta categoría.

En el reconocimiento inicial, se miden los activos financieros o pasivos financieros al precio de la transacción a la fecha de adquisición.

Los activos financieros se dan de baja en el Estado de Situación Financiera cuando los derechos a recibir flujos de efectivo de los mismos han vencido o se han transferido y la Sociedad ha traspasado sustancialmente todos los riesgos y ventajas derivadas de su titularidad. La Sociedad eliminará de su balance un pasivo financiero (o una parte del mismo) cuando se haya extinguido, es decir, cuando la obligación especificada en el correspondiente contrato haya sido pagada, cancelada o expirado.

Desvalorización de activos financieros

Respecto de los activos financieros mencionados, la Sociedad aplica el criterio de pérdida crediticia esperada, en base a un enfoque futuro establecido por la NIIF 9.

Véase nuestro informe de fecha
13 de febrero de 2026

PRICE WATERHOUSE & CO. S.R.L

(Socio)

C.P.C.E.C.A.B.A. Tº 1 Fº 17
Dr. Ezequiel Luis Mirazón
Contador Público (UBA)
C.P.C.E.C.A.B.A. Tº 238 Fº 126

TERNIUM ARGENTINA S.A.

NOTAS A LOS ESTADOS FINANCIEROS CONSOLIDADOS al 31 de diciembre de 2025 y 2024 y por los ejercicios finalizados el 31 de diciembre de 2025 y 2024

3 Políticas contables (cont.)

La desvalorización de activos financieros se basa en premisas de riesgo financiero y ratios de pérdida esperada. La Compañía utiliza su propio juicio en la elaboración de estas premisas y selecciona los ítems para el cálculo de la desvalorización, basándose en la experiencia propia, condiciones de mercado existentes, así como en estimaciones futuras al cierre de cada período de reporte.

Para medir la pérdida crediticia esperada, las cuentas por cobrar comerciales se han agrupado en función de sus características en cuanto a riesgo de crédito y el tiempo que ha transcurrido como créditos vencidos.

Para cuentas por cobrar comerciales, la Sociedad aplicó el enfoque simplificado para estimar las pérdidas crediticias esperadas prescrito por NIIF 9, que requiere el uso del criterio de provisión de pérdida durante toda la vida de los créditos comerciales. La determinación de la pérdida esperada a reconocerse se calcula en función a un porcentaje de incobrabilidad por rangos de vencimientos de cada crédito comercial.

Sobre esta base, la provisión para pérdidas por el ejercicio actual fue determinada de la siguiente manera para los créditos comerciales:

	No vencidos	Vencidos hasta 30 días	Vencidos entre 31 y 60 días	Vencidos entre 61 y 90 días	Vencidos entre 91 y 120 días	Vencidos entre 121 y 360 días	Vencidos por más de 360 días
Ratio de pérdida esperada	0,02%	0,01%	0,19%	0,00%	1,53%	16,56%	92,91%

Al 31 de diciembre de 2025, la provisión para créditos incobrables totaliza M\$ 261 , mientras que al 31 de diciembre de 2024 tal valor ascendía a M\$ 30 .

Instrumentos financieros derivados

La información relativa a instrumentos financieros derivados se incluye en la nota 30 “Administración del riesgo financiero” y nota 3 (u).

(d) Propiedades, planta y equipo

Las propiedades, planta y equipo se registran al costo atribuido de adquisición o de construcción menos la depreciación acumulada y las pérdidas por desvalorización (si corresponde), excepto los terrenos, que se registran al costo histórico de adquisición menos la desvalorización acumulada (si corresponde).

Los mantenimientos mayores y mejoras son reconocidos como propiedad, planta y equipo cuando se esperan beneficios económicos futuros propios de ese activo, y su costo puede ser medido de manera razonable. Los gastos de mantenimiento ordinario en los bienes de producción se incluyen como costo de ventas en el ejercicio en que se incurren.

Cuando un activo fijo tangible está formado por componentes con diferentes vidas útiles, estos componentes se contabilizan en forma separada. Las piezas de repuesto se incluyen en propiedades, planta y equipo.

El método de depreciación es revisado al cierre de cada ejercicio. La re-estimación de las vidas útiles de estos activos no modificó materialmente el cargo por depreciación en los ejercicios 2025 y 2024, respectivamente.

La depreciación se calcula utilizando el método de la línea recta para amortizar el costo de cada uno de los activos a su valor residual a lo largo de su vida útil estimada, de la siguiente manera:

Véase nuestro informe de fecha
13 de febrero de 2026

PRICE WATERHOUSE & CO. S.R.L

(Socio)

C.P.C.E.C.A.B.A. Tº 1 Fº 17
Dr. Ezequiel Luis Mirazón
Contador Público (UBA)
C.P.C.E.C.A.B.A. Tº 238 Fº 126

TERNIUM ARGENTINA S.A.

NOTAS A LOS ESTADOS FINANCIEROS CONSOLIDADOS al 31 de diciembre de 2025 y 2024 y por los ejercicios finalizados el 31 de diciembre de 2025 y 2024

3 Políticas contables (cont.)

Terrenos	Sin depreciación
Edificios e instalaciones industriales	10-50 años
Plantas y equipos de producción	5-40 años
Rodados, muebles e instalaciones	3-20 años

Las ganancias y pérdidas por ventas o bajas son determinadas comparando el valor neto recibido con el valor registrado del activo y son incluidas en Otros ingresos (egresos) operativos netos del Estado de Resultados Integrales.

Si el valor registrado de un activo es mayor al valor recuperable estimado, se debe reducir el valor registrado hasta igualar el valor recuperable estimado (ver nota 3 (f) "Desvalorizaciones de activos no financieros").

Los cargos por amortización se incluyen en costo de ventas, gastos de comercialización y de administración.

La Sociedad reconoce el costo por desmantelamiento inicialmente al valor razonable del activo legal u obligación implícita en el período en el que se incurre y capitaliza el mismo aumentando el valor en libros de las propiedades, plantas y equipos. El valor razonable de la obligación se determina como el valor descontado de los flujos de efectivo futuros esperados y se incluye en Otras deudas. El pasivo se acumula a su valor presente a través del costo financiero neto y el costo capitalizado es depreciado utilizando el método de depreciación lineal.

(e) Activos intangibles

(1) Proyectos de sistemas informáticos y otros

Los costos asociados al desarrollo o mantenimiento de software de computación se registran generalmente como gastos a medida que se incurren. Los costos directamente relacionados con la adquisición e implementación de los sistemas informáticos se contabilizan como activos intangibles si poseen un beneficio económico probable que supere un año y cumplen con los criterios de reconocimiento de NIC 38.

Los proyectos de sistemas informáticos reconocidos como activos son amortizados usando el método de la línea recta durante sus vidas útiles, en un plazo que no supera los 3 años. Los cargos por amortización se incluyen en el costo de ventas y en los gastos de administración y comercialización dentro del Estado de Resultados Integrales.

(2) Investigación y desarrollo

Los gastos de investigación se reconocen como gastos a medida en que se incurren. Los costos de desarrollo se contabilizan como costo de ventas en el Estado de Resultados Integrales a medida en que se incurren, ya que no cumplimentan los criterios de capitalización. Los gastos por investigación y desarrollo para los ejercicios finalizados el 31 de diciembre de 2025 y 2024 totalizaron M\$ 5.183 y M\$ 1.310, respectivamente.

(f) Desvalorizaciones de activos no financieros

Los activos intangibles que posean vida útil indefinida (incluyendo el valor llave) no estarán sujetos a amortización y serán testeados anualmente por desvalorización o cuando existan eventos o cambios que indiquen que el valor de libros pueda no ser recuperable. Los activos que están sujetos a amortización o depreciación y las inversiones en compañías asociadas, son revisados por desvalorización ante eventos o cambios que indiquen que el valor de libros pueda no ser recuperable.

Véase nuestro informe de fecha
13 de febrero de 2026

PRICE WATERHOUSE & CO. S.R.L

(Socio)

C.P.C.E.C.A.B.A. Tº 1 Fº 17
Dr. Ezequiel Luis Mirazón
Contador Público (UBA)
C.P.C.E.C.A.B.A. Tº 238 Fº 126

TERNIUM ARGENTINA S.A.

NOTAS A LOS ESTADOS FINANCIEROS CONSOLIDADOS al 31 de diciembre de 2025 y 2024 y por los ejercicios finalizados el 31 de diciembre de 2025 y 2024

3 Políticas contables (cont.)

Para realizar los tests de desvalorización, los activos se agrupan al menor nivel en que se puede separar la generación de efectivo (unidades generadoras de efectivo, "UGEs"). Una pérdida por desvalorización es reconocida por el monto en que el valor libros de un activo excede a su valor recuperable. El valor recuperable es el mayor entre el valor razonable menos costos de venta y el valor en uso.

Cualquier pérdida por desvalorización se asigna para reducir el valor libros de la UGE en el siguiente orden: (a) primero, para reducir el valor libros de cualquier valor llave asignado a la UGE; y (b) después, a los demás activos de la unidad (o grupo de unidades) a prorrata en base al valor libros de cada activo de la unidad (o grupo de unidades), considerando no reducir el valor en libros del activo por debajo del mayor entre el valor neto de realización, su valor en uso o cero.

El valor de uso de cada UGE es determinado en base al valor presente de los flujos netos de fondos futuros que se generarán por cada activo testeado. La Sociedad utiliza las proyecciones de los flujos de fondos para los próximos cinco años en base al desempeño pasado y las expectativas de desarrollo del mercado; a partir de ahí se utiliza una tasa de perpetuidad con aumento por crecimiento. Las variables consideradas en los pronósticos incluyen el crecimiento de la demanda de acero para el país bajo análisis, el nivel de los precios del acero, los costos estimados de las materias primas y variables macroeconómicas, como ser, tasa de inflación, tipo de cambio y tasa de descuento.

La determinación del valor presente de los flujos de fondos futuros involucra estimaciones altamente sensibles y supuestos específicos de la naturaleza de cada una de las actividades de las UGEs, incluyendo relacionados con la cantidad y el momento de las proyecciones futuras de flujos de fondos, los cambios esperados en los precios de mercado, los cambios esperados en la demanda de los productos y servicios y la tasa de descuento seleccionada.

Los flujos de efectivo son descontados a las tasas que reflejan los riesgos específicos del país y la moneda asociados con la proyección del flujo de fondos. Las tasas de descuento utilizadas se basan en el promedio ponderado del costo de capital de la Sociedad (Weighted Average Cost of Capital o WACC, por sus siglas en inglés), que es considerado un buen indicador del costo de capital. Los flujos reales de efectivo y valores pueden variar significativamente de los flujos de fondos futuros proyectados y los valores derivados usando las técnicas de descuentos.

En 2024 la Sociedad efectuó una prueba de recuperabilidad de su propiedad, planta y equipo de la UGE Ternium Argentina, reconociendo un cargo por desvalorización de \$ 166.907 millones, el cual fue registrado en la línea "Desvalorización de activos no financieros" en el Estado de Resultados Integrales Consolidados.

(g) Otras inversiones

Las Otras inversiones consisten principalmente en inversiones en instrumentos de deuda financieros y depósitos a plazo con vencimiento original mayor a tres meses desde la fecha de adquisición.

Todas las compras y ventas de inversiones se reconocen en la fecha de liquidación, que no difiere significativamente de la de contratación; fecha en la que Ternium Argentina se compromete a comprar o vender la inversión.

Los resultados provenientes de las inversiones financieras son reconocidos en ingresos financieros en el Estado de Resultados Integrales o en Otros Resultados Integrales, según corresponda de acuerdo a la categoría del instrumento financiero. Los intereses de inversiones en títulos de deuda se calculan utilizando tasa efectiva.

El valor razonable de las inversiones con cotización está basado en precios de oferta corrientes. Si el mercado para una inversión financiera no es activo o los valores no tienen cotización, la Sociedad estima el valor razonable según técnicas de valuación estándar.

Véase nuestro informe de fecha
13 de febrero de 2026

PRICE WATERHOUSE & CO. S.R.L

(Socio)

C.P.C.E.C.A.B.A. Tº 1 Fº 17
Dr. Ezequiel Luis Mirazón
Contador Público (UBA)
C.P.C.E.C.A.B.A. Tº 238 Fº 126

TERNIUM ARGENTINA S.A.

NOTAS A LOS ESTADOS FINANCIEROS CONSOLIDADOS al 31 de diciembre de 2025 y 2024 y por los ejercicios finalizados el 31 de diciembre de 2025 y 2024

3 Políticas contables (cont.)

(h) Inventarios

Los inventarios se encuentran valuados al costo (calculado utilizando el método de Primero Entrado Primero Salido) o al valor neto de realización, el que sea menor. El costo de productos terminados y productos en proceso comprende materias primas, mano de obra directa, amortización, otros costos directos y costos fijos de producción. Se excluyen los costos por préstamos. El material en tránsito al cierre del ejercicio es valuado en base al costo facturado por el proveedor.

La Sociedad evalúa la recuperabilidad de sus inventarios considerando los precios de venta, si los inventarios fueron dañados, o si se han vuelto total o parcialmente obsoletos.

(i) Créditos por ventas y otros créditos

Los créditos por ventas y otros créditos son reconocidos inicialmente a su valor razonable, generalmente por el monto original de la factura. Con posterioridad, son medidos al costo amortizado menos la provisión para créditos incobrables, en caso de corresponder. Este valor no difiere significativamente de su valor razonable.

La Sociedad mide la provisión para créditos incobrables por un monto igual a las pérdidas esperadas para toda la vida del crédito. La determinación de la pérdida esperada se calcula en función de un porcentaje de incobrabilidad por rangos de vencimiento para cada crédito. Dicho porcentaje histórico debe contemplar las expectativas de cobrabilidad futuras de los créditos y aquellos cambios de comportamiento estimados.

(j) Efectivo y equivalentes de efectivo

El efectivo se valúa a su valor nominal y los equivalentes de efectivo e inversiones a corto plazo se reconocen a su valor razonable de mercado, excepto los depósitos a plazo que se valúan al costo amortizado, valor que no difiere significativamente del valor razonable.

En relación al Estado de Flujos de Efectivo, efectivo y equivalentes de efectivo comprende dinero en efectivo, cuentas corrientes bancarias, inversiones a corto plazo de alta liquidez (vencimiento original de tres meses o menos al momento de la adquisición) y giros en descubierto habituales.

En el Estado de Situación Financiera, los giros en descubierto se incluyen en deudas bancarias y financieras en el pasivo corriente.

(k) Deudas bancarias y financieras

Las deudas bancarias y financieras se registran inicialmente a un monto equivalente al valor recibido neto de los costos de la transacción. En períodos posteriores, las deudas bancarias y financieras se valúan al costo amortizado; cualquier diferencia entre el valor recibido y el valor de reembolso se reconoce en el Estado de Resultados Integrales a lo largo del período de la deuda. Los costos de deuda capitalizados se amortizan durante la vida de la respectiva deuda.

(l) Impuesto a las ganancias – corriente y diferido

El cargo por impuesto a las ganancias del ejercicio comprende el impuesto corriente y el diferido. El impuesto es reconocido en el Estado de Resultados Integrales, excepto en los casos en que se reconoce en otros resultados integrales.

El cargo por impuesto a las ganancias corriente se calcula sobre la base de las leyes impositivas vigentes en los países en donde opera Ternium Argentina y sus subsidiarias. La gerencia evalúa en forma periódica las posiciones tomadas en las declaraciones juradas de impuestos con relación a las situaciones en las cuales la legislación impositiva está sujeta a alguna interpretación y establece provisiones cuando corresponda.

Véase nuestro informe de fecha
13 de febrero de 2026

PRICE WATERHOUSE & CO. S.R.L

(Socio)

TERNIUM ARGENTINA S.A.

NOTAS A LOS ESTADOS FINANCIEROS CONSOLIDADOS al 31 de diciembre de 2025 y 2024 y por los ejercicios finalizados el 31 de diciembre de 2025 y 2024

3 Políticas contables (cont.)

El cargo por impuesto a las ganancias diferido es reconocido utilizando el método del pasivo sobre las diferencias temporarias entre las bases imponibles de los activos y pasivos y sus valores contables. Las principales diferencias temporarias surgen del valor asignado a propiedades, planta y equipo, la valuación de inventarios, provisiones con el personal, contingencias y arrendamientos. Los activos diferidos son también reconocidos por quebrantos impositivos, en caso de existir y ser recuperables. Los activos y pasivos diferidos son medidos a la tasa impositiva que se espera se le apliquen en el período en el que el activo se realice o el pasivo se cancele, basado en las alícuotas y legislaciones vigentes o en curso de promulgación a la fecha de cierre del ejercicio. En caso que las tasas impositivas se modifiquen, los activos y pasivos diferidos se vuelven a estimar, reconociéndose el impacto en el Estado de Resultados Integrales o en Otros resultados integrales, dependiendo de la cuenta a la que se cargó o acreditó el monto original. Bajo las NIIF, el crédito (deuda) por impuesto diferido se clasifica como crédito (deuda) no corriente.

Los activos por impuestos diferidos se reconocen en la medida en que sea probable que se genere utilidad imponible futura contra las que las diferencias temporarias puedan ser utilizadas.

Se reconoce el impuesto a las ganancias diferido generado en las diferencias temporarias derivadas de las inversiones en compañías subsidiarias y asociadas, salvo que el momento de la reversión de la diferencia temporal sea controlado por la Sociedad y sea probable que la diferencia temporal no se revierta en un futuro previsible.

(m) Otras deudas

(1) Beneficios post-empleo y otros beneficios de largo plazo

Ternium Argentina ha implementado un plan de retiro bajo la modalidad de “beneficios definidos no fondeados” para ciertos empleados de alto rango. El plan está diseñado para proporcionar ciertos beneficios a estos empleados (adicionales a los contemplados en las leyes laborales argentinas) en caso de terminación de la relación laboral, debido a ciertos eventos específicos, incluyendo la jubilación. Los beneficios que brinda el plan están denominados principalmente en dólares americanos y se calculan sobre la base de un promedio de salarios de siete años. Adicionalmente, Ternium Argentina auspicia otro plan no fondeado de beneficios a largo plazo que, bajo ciertas condiciones, se otorgan durante el período laboral y con posterioridad al retiro.

El pasivo reconocido en el Estado de Situación Financiera por estos beneficios al personal se encuentra registrado al valor presente de las obligaciones definidas a cierre de ejercicio. La obligación es calculada anualmente (al finalizar el ejercicio) por actuarios independientes usando el método de la “Unidad de crédito proyectada”.

Las remediciones de los beneficios post-empleo derivadas de los cambios en las hipótesis actuariales se reconocen en otros resultados integrales en el período en que se generan y los costos por servicios prestados en el pasado se reconocen inmediatamente en resultados.

(2) Otras obligaciones con los empleados

Los derechos del trabajador a vacaciones anuales y licencias prolongadas se registran cuando se devengan. Otras compensaciones basadas en el tiempo de servicio de los empleados en el caso de muerte o desvinculación se cargan a resultados en el ejercicio en que se convierten en exigibles. De la misma manera, también se imputan a resultados los cargos generados por planes de reestructuración, cuando sea demostrable su compromiso de dar por finalizado el trabajo de los empleados actuales de acuerdo con un plan formal detallado y comunicado sin posibilidad de reversión.

Véase nuestro informe de fecha
13 de febrero de 2026

PRICE WATERHOUSE & CO. S.R.L

(Socio)

C.P.C.E.C.A.B.A. Tº 1 Fº 17
Dr. Ezequiel Luis Mirazón
Contador Público (UBA)
C.P.C.E.C.A.B.A. Tº 238 Fº 126

TERNIUM ARGENTINA S.A.

NOTAS A LOS ESTADOS FINANCIEROS CONSOLIDADOS al 31 de diciembre de 2025 y 2024 y por los ejercicios finalizados el 31 de diciembre de 2025 y 2024

3 Políticas contables (cont.)

(3) Contribuciones de seguridad social

Las leyes de seguridad social vigentes en Argentina brindan beneficios de pensión que se pagarán a los empleados jubilados con los fondos de jubilación del Estado. Según lo estipulado por las leyes respectivas, Ternium Argentina hace contribuciones mensuales calculadas sobre la base del salario de cada empleado para financiar esos planes. Los montos relacionados se consideran como gastos al momento en que se incurren. No existen deudas adicionales una vez que la contribución ha sido pagada.

(n) Provisiones para contingencias

Ternium Argentina está sujeto a ciertos reclamos, juicios y otros procesos legales, incluyendo reclamos de clientes, en los cuales terceros están reclamando pagos por daños alegados, reintegros por pérdidas o indemnizaciones. La potencial deuda de la Sociedad con respecto a tales reclamos, juicios y otros procesos legales, no puede ser estimada con certeza. La gerencia revisa periódicamente el estado de cada uno de los asuntos significativos y calcula la potencial exposición financiera. Cuando una pérdida potencial derivada de un reclamo o procedimiento legal es considerada probable, el monto puede ser razonablemente estimado y la Sociedad tiene una obligación presente (ya sea legal o asumida) como resultado de hechos pasados, la deuda es registrada. Las provisiones por pérdidas contingentes reflejan una estimación razonable de las pérdidas a ser incurridas basadas en la información disponible por la gerencia a la fecha de la preparación de los Estados Financieros, y considerando los litigios de la Sociedad y las estrategias de cancelación.

Estas estimaciones son principalmente elaboradas con la asistencia de los asesores legales.

(o) Deudas comerciales

Las deudas comerciales son inicialmente reconocidas a su valor razonable y posteriormente medidas a su costo amortizado, utilizando el método de la tasa efectiva de interés. Este valor no difiere significativamente de su valor razonable.

(p) Derechos de uso y pasivo por arrendamientos

Se reconoce un activo por derecho de uso y un pasivo por arrendamiento en la fecha de inicio de cada contrato de arrendamiento que otorgue el derecho de controlar el uso de un activo identificado durante un período de tiempo. La fecha de inicio es aquella en que el arrendador pone el activo subyacente a disposición del arrendatario.

Los activos por derecho de uso se miden al costo, que comprende lo siguiente:

- pasivo por arrendamiento reconocido en la fecha de aplicación inicial,
- pagos realizados en o antes de la fecha de aplicación inicial, netos de incentivos,
- costos directos iniciales,
- costo de restauración.

Véase nuestro informe de fecha
13 de febrero de 2026

PRICE WATERHOUSE & CO. S.R.L

(Socio)

C.P.C.E.C.A.B.A. Tº 1 Fº 17
Dr. Ezequiel Luis Mirazón
Contador Público (UBA)
C.P.C.E.C.A.B.A. Tº 238 Fº 126

TERNIUM ARGENTINA S.A.

NOTAS A LOS ESTADOS FINANCIEROS CONSOLIDADOS al 31 de diciembre de 2025 y 2024 y por los ejercicios finalizados el 31 de diciembre de 2025 y 2024

3 Políticas contables (cont.)

Los pasivos por arrendamiento incluyen el valor presente neto de los siguientes pagos de arrendamiento:

- pagos fijos netos de incentivos,
- pagos variables determinados por índices o tasas,
- montos que se esperan pagar bajo garantías de valor residual,
- precio de compra, si se espera ejercer la opción de compra, y
- multas por rescisión, si del plazo del arrendamiento se entiende se ejercerá la opción de rescisión.

Los pasivos por arrendamiento que contienen pagos variables dependientes de factores externos, tales como volúmenes mínimos vendidos o utilizados, no se incluyen en la medición inicial de pasivos por arrendamiento y se reconocen dichos pagos directamente en el Estado de Resultados Integrales.

Posteriormente, el activo por derecho de uso se mide al costo menos la depreciación acumulada y/o las pérdidas acumuladas por deterioro de valor y los ajustes por remediación del pasivo por arrendamiento, en caso de existir. La depreciación del activo es calculada utilizando el método de depreciación lineal en el plazo del contrato o la vida útil del activo, si al final del arrendamiento se transfiere la propiedad del activo subyacente a la Compañía o si el costo del activo por derecho de uso refleja que la Compañía ejercerá una opción de compra, el menor. El pasivo por derecho de uso es acrecentado por el devengamiento de los intereses, disminuido por los pagos realizados y remedido para reflejar los cambios en los pagos, el alcance del contrato y la tasa de descuento. El costo del activo por derecho de uso es ajustado por el efecto de la remediación del pasivo. El costo financiero total se distribuye entre los períodos que constituyen el plazo del arrendamiento, de manera de obtener una tasa de interés constante en cada período, sobre el saldo de la deuda pendiente de amortizar.

La Sociedad aplica exenciones para arrendamientos con una duración inferior a 12 meses, con un bajo valor y/o con cláusulas relacionadas con pagos variables, en caso de existir.

(q) Reconocimiento de ingresos

Los ingresos por contratos con clientes comprenden el valor corriente de la consideración recibida o a recibir por la venta de bienes y servicios a clientes netos del impuesto al valor agregado, retenciones y descuentos. Los ingresos por ventas se reconocen cuando se transfiere al cliente el control de los bienes y servicios, al valor razonable de la consideración recibida o a recibir. Estos ingresos se reconocen en un momento determinado y provienen principalmente de ventas directas a clientes.

La NIIF 15 incorpora un modelo de cinco pasos para el reconocimiento y medición del ingreso que incluye: i) identificar contrato con el cliente; ii) identificar obligaciones de desempeño del contrato; iii) determinar el precio de la transacción; iv) asignar el precio de la transacción entre las obligaciones de desempeño del contrato y; v) reconocer el ingreso cuando la entidad satisface las obligaciones de desempeño.

Los dividendos provenientes de inversiones en otras sociedades se reconocen cuando se establece el derecho a recibir el cobro de los mismos. Los intereses ganados se reconocen sobre la base del rendimiento efectivo.

El monto de anticipo de clientes al cierre de 2024 fue reclasificado a ventas durante el ejercicio 2025.

No se realizaron ajustes en ingresos relacionados con obligaciones de desempeño previamente satisfechas.

Véase nuestro informe de fecha
13 de febrero de 2026

PRICE WATERHOUSE & CO. S.R.L

(Socio)

C.P.C.E.C.A.B.A. Tº 1 Fº 17
Dr. Ezequiel Luis Mirazón
Contador Público (UBA)
C.P.C.E.C.A.B.A. Tº 238 Fº 126

TERNIUM ARGENTINA S.A.

NOTAS A LOS ESTADOS FINANCIEROS CONSOLIDADOS al 31 de diciembre de 2025 y 2024 y por los ejercicios finalizados el 31 de diciembre de 2025 y 2024

3 Políticas contables (cont.)

(r) Costos de préstamos

Ternium Argentina capitaliza los costos de los préstamos incurridos para financiar la construcción, adquisición o producción de activos que califican (activos que necesariamente requieren un tiempo sustancial para estar en condiciones de ser utilizados). En el caso de préstamos específicos, Ternium Argentina determina el monto de costos de préstamos que cumple con los requisitos de capitalización como el costo de los préstamos incurridos durante el ejercicio menos los ingresos provenientes de la inversión temporaria de los fondos obtenidos mediante esos préstamos.

En el caso de préstamos generales, Ternium Argentina determina el monto de costos de préstamos que cumple con los requisitos de capitalización, mediante la aplicación de una tasa de capitalización a los desembolsos efectuados sobre el activo en cuestión. La tasa de capitalización es el promedio ponderado de los costos por préstamos aplicables a los préstamos que han estado vigentes durante el ejercicio, con excepción de los préstamos concertados específicamente para obtener un activo determinado. El monto de costos por préstamos que Ternium Argentina capitaliza durante el ejercicio no puede exceder del monto de costos por préstamos incurridos en tal ejercicio.

La tasa de capitalización utilizada para determinar el monto de los costos de endeudamiento a capitalizar es la tasa de interés promedio ponderada aplicable a los préstamos generales de la entidad durante el ejercicio. No se capitalizaron costos por préstamos durante los ejercicios 2025 y 2024.

Todos los demás costos por préstamos se reconocen en resultados en el ejercicio en que se incurran.

(s) Costo de ventas, gastos de comercialización y de administración

El costo y los gastos de comercialización y administración son reconocidos en el Estado de Resultados Integrales según el criterio de lo devengado.

(t) Resultado por acción

El resultado por acción se calcula dividiendo el resultado neto atribuible a los accionistas de la Sociedad por el promedio ponderado diario de acciones ordinarias en circulación durante el ejercicio (ver nota 26).

No existen valores dilutivos para los ejercicios presentados.

(u) Instrumentos financieros derivados

Los instrumentos financieros derivados son inicialmente reconocidos en el Estado de Situación Financiera al valor razonable con cambios en resultados en la fecha en la que se pacta el derivado y son posteriormente revalorizados al valor razonable con cambios en resultados.

Durante los ejercicios 2025 y 2024, la Sociedad concertó operaciones de derivados. Al 31 de diciembre de 2025 el saldo patrimonial por instrumentos financieros derivados fue nulo, mientras que al 31 de diciembre de 2024 fue M\$4.078.

Más información sobre contabilidad de instrumentos financieros derivados es incluida en la nota 30 "Administración del riesgo financiero".

Véase nuestro informe de fecha
13 de febrero de 2026

PRICE WATERHOUSE & CO. S.R.L

(Socio)

C.P.C.E.C.A.B.A. Tº 1 Fº 17
Dr. Ezequiel Luis Mirazón
Contador Público (UBA)
C.P.C.E.C.A.B.A. Tº 238 Fº 126

TERNIUM ARGENTINA S.A.

NOTAS A LOS ESTADOS FINANCIEROS CONSOLIDADOS al 31 de diciembre de 2025 y 2024 y por los ejercicios finalizados el 31 de diciembre de 2025 y 2024

3 Políticas contables (cont.)

(v) Información por segmentos

Segmentos reportables de operaciones

La compañía posee los siguientes segmentos: productos de acero laminados revestidos, productos no revestidos y otros productos.

El segmento de productos laminados revestidos concentra fundamentalmente chapa galvanizada, electrozincada, prepintada, cincalum y hojalata. El segmento de productos laminados no revestidos incluye chapa laminada en frío y caliente, mientras que en el segmento otros se incluyen principalmente desbastes, arrabio lingoteado y overrolling.

Información geográfica reportable

Ternium Argentina agrupa su información geográfica en tres áreas principales: América del Sur y Centroamérica; América del Norte; Europa y Otros. La asignación de los ingresos por ventas se basa en la localización del cliente.

(w) Estimaciones contables y juicios críticos y otras estimaciones

La preparación de los Estados Financieros requiere que la gerencia efectúe estimaciones y juicios que afectan el monto por el cual se registran activos, deudas, ingresos y gastos, y la revelación de contingencias de activos y pasivos. Estimaciones y juicios son continuamente evaluados y se basan en la experiencia de la Sociedad y otros factores, incluyendo expectativas de eventos que se consideran razonables bajo ciertas circunstancias. La gerencia realiza estimaciones y juicios a futuro. Los resultados reales pueden diferir en forma significativa de estas estimaciones bajo diferentes suposiciones o condiciones.

Las principales estimaciones y juicios que tienen un riesgo significativo de causar un ajuste material de los montos contabilizados de activos y pasivos para el próximo ejercicio, se detallan a continuación.

(1) Moneda funcional

La definición de la moneda funcional requiere que la gerencia realice juicios significativos. Ver definición de la moneda funcional en nota 3 (b) (1).

(2) Impuesto a las ganancias

La gerencia calcula el impuesto a las ganancias corriente y diferido de acuerdo con las leyes impositivas aplicables en Argentina y en aquellos países donde operan las subsidiarias. No obstante, ciertos ajustes necesarios para determinar la provisión para impuesto a las ganancias son finalizados recién luego de la publicación de los Estados Financieros. Para el caso en que el impuesto final resulta diferente de los montos inicialmente registrados, tales diferencias impactarán en el impuesto a las ganancias y la provisión por impuesto diferido en el período en que tal determinación sea efectuada.

Cuando se evalúa la recuperabilidad de activos impositivos, la gerencia considera la reversión prevista de las deudas fiscales diferidas, ingresos futuros proyectados gravados y las estrategias de planeamiento fiscal.

Véase nuestro informe de fecha
13 de febrero de 2026

PRICE WATERHOUSE & CO. S.R.L

(Socio)

C.P.C.E.C.A.B.A. Tº 1 Fº 17
Dr. Ezequiel Luis Mirazón
Contador Público (UBA)
C.P.C.E.C.A.B.A. Tº 238 Fº 126

TERNIUM ARGENTINA S.A.

NOTAS A LOS ESTADOS FINANCIEROS CONSOLIDADOS al 31 de diciembre de 2025 y 2024 y por los ejercicios finalizados el 31 de diciembre de 2025 y 2024

3 Políticas contables (cont.)

(3) Cálculo de vidas útiles y deterioro de propiedades, planta y equipo, y otros activos de vida útil prolongada

En la determinación de vida útil, la gerencia considera, entre otros, los siguientes factores: antigüedad, estado de funcionamiento y nivel de uso y mantenimiento. La gerencia lleva a cabo inspecciones visuales con el fin de: (i) determinar si las condiciones actuales de dichos activos son compatibles con las condiciones normales de los activos de la misma antigüedad; (ii) confirmar que las condiciones de funcionamiento y los niveles de uso de dichos activos son adecuados y coherentes con su diseño; (iii) establecer los niveles de obsolescencia y (iv) estimar la expectativa de vida, todos los cuales fueron utilizados en la determinación de vida útil. La gerencia considera, sin embargo, que es posible que los períodos de utilización económica de las propiedades, planta y equipo puedan ser diferentes de las vidas útiles así determinadas. Por otra parte, la gerencia cree que esta política contable implica una estimación contable crítica debido a que está sujeta a cambios de período a período, como resultado de la variación en las condiciones económicas y los resultados del negocio.

Para el análisis de la existencia de indicadores de deterioro la Sociedad evalúa conjuntamente fuentes de información internas y externas, como las siguientes:

- Si durante el período tuvieron lugar cambios significativos con efectos adversos en la Sociedad, o tendrán lugar en el futuro cercano, en el entorno tecnológico, de mercado, económico o legal en el cual la Sociedad opera o en el mercado al cual un activo está dedicado.
- Si durante el período las tasas de interés del mercado u otras tasas de retorno sobre la inversión aumentaron, y dichos aumentos son tales que afectan la tasa de descuento usada para el cálculo del valor de un activo, lo cual implica una disminución material del valor recuperable del activo.
- Si el importe en libros de los activos netos de la entidad es mayor que su capitalización bursátil.
- Si hay evidencia disponible de obsolescencia o daño físico de un activo.
- Si durante el período tuvieron lugar cambios significativos con efectos adversos en la Sociedad, o se espera que tengan lugar en el futuro cercano, en la medida o en la manera en que un activo es utilizado o se espera que sea utilizado. Dichos cambios incluyen que el activo se vuelva ocioso, planes de discontinuar o reestructurar la operación a la cual un activo pertenece, planes de disponer del activo antes de la fecha previamente esperada y la reclasificación de la vida útil de un activo como definida en lugar de indefinida, y
- Si hay evidencia disponible de reportes internos que indique que el rendimiento económico de un activo es o será peor del esperado.

En función de la evolución y proyección de las principales variables que afectan los flujos de fondos de la UGE de Ternium Argentina, no se han identificado indicadores de deterioro al 31 de diciembre de 2025

(4) Prueba de desvalorización de Inversiones en compañías asociadas

La gerencia evalúa el valor recuperable de la inversión en una asociada como un activo individual, en la medida que se identifiquen indicadores de desvalorización. La evaluación de la recuperabilidad de inversión en una compañía asociada requiere la determinación de estimaciones significativas (tales como volúmenes de despacho y precios futuros, entre otros). Las variables consideradas en los pronósticos incluyen el crecimiento de la demanda de acero para el país bajo análisis, el nivel de los precios del acero, los costos estimados de las materias primas y variables macroeconómicas, como ser, tasa de inflación, tipo de cambio y tasa de descuento y la tasa de crecimiento utilizada en la perpetuidad.

Mayor información respecto de indicadores de desvalorización y pruebas realizadas en nota 14.

Véase nuestro informe de fecha
13 de febrero de 2026

PRICE WATERHOUSE & CO. S.R.L

(Socio)

C.P.C.E.C.A.B.A. Tº 1 Fº 17
Dr. Ezequiel Luis Mirazón
Contador Público (UBA)
C.P.C.E.C.A.B.A. Tº 238 Fº 126

TERNIUM ARGENTINA S.A.

NOTAS A LOS ESTADOS FINANCIEROS CONSOLIDADOS al 31 de diciembre de 2025 y 2024 y por los ejercicios finalizados el 31 de diciembre de 2025 y 2024

3 Políticas contables (cont.)

(5) Beneficios post-empleo y otros beneficios a largo plazo

El valor presente de los beneficios post-empleo depende de un número de factores que son determinados con una base actuarial utilizando una cantidad de hipótesis. Aquellas utilizadas para determinar el resultado neto por estos beneficios incluyen una tasa de descuento. Cualquier cambio en estas hipótesis tendría un impacto en el valor contable de estas obligaciones. Ver información adicional en la nota 21.

(6) Provisiones para contingencias

Ternium Argentina está sujeto a ciertos reclamos, juicios y otros procesos legales, que surgen en el curso ordinario de los negocios, incluyendo reclamos de clientes, en los cuales terceros están reclamando pagos de reintegros por pérdidas o indemnizaciones. La deuda de la Sociedad con respecto a tales reclamos, juicios y otros procesos legales, no puede ser estimada con certeza. La gerencia revisa periódicamente el estado de cada uno de los asuntos significativos y calcula la potencial exposición

financiera. Si la pérdida potencial derivada de un reclamo o procedimiento legal es considerada probable y el monto puede ser razonablemente estimado, la deuda es registrada (ver nota 3 (n)).

(x) Capital

Las acciones ordinarias se clasifican como patrimonio. Los costos incrementales directamente atribuibles a la emisión de nuevas acciones ordinarias u opciones se presentan en patrimonio como una deducción, neta de impuestos, de los ingresos obtenidos por la emisión.

Cuando una empresa del grupo adquiere acciones de la entidad (acciones propias), la contraprestación pagada, incluyendo cualquier costo incremental directamente atribuible (neto de impuestos) se deduce del patrimonio atribuible a los accionistas de la entidad hasta que las acciones sean canceladas o se vuelvan a poner en circulación. Cuando dichas acciones ordinarias se vuelven a emitir posteriormente, cualquier importe recibido, neto de los costos de transacción incrementales directamente atribuibles y los efectos de impuestos relacionados, se incluyen en el patrimonio atribuible a los accionistas de la entidad.

(y) Distribución de dividendos

La distribución de dividendos a los accionistas de la Sociedad se reconoce como un pasivo en los Estados Financieros en el ejercicio en el que se aprueban los dividendos por los accionistas de la Sociedad.

(z) Flujo de efectivo

El Estado de Flujos de Efectivo Consolidado ha sido preparado usando el método indirecto, y de acuerdo a las siguientes expresiones en sus respectivos significados.

- a) Actividades operativas: actividades que constituyen los ingresos ordinarios de la Sociedad, así como todas las otras actividades que no pueden ser calificadas como de inversión o financiación.
- b) Actividades de inversión: actividades de compra, venta o disposición de activos a largo plazo y otras inversiones no incluidas en el rubro Efectivo y equivalentes de efectivo.
- c) Actividades de financiación: actividades que producen cambios en el tamaño y composición del patrimonio y de los pasivos que no forman parte de las actividades operativas.

Véase nuestro informe de fecha
13 de febrero de 2026

PRICE WATERHOUSE & CO. S.R.L

(Socio)

C.P.C.E.C.A.B.A. Tº 1 Fº 17
Dr. Ezequiel Luis Mirazón
Contador Público (UBA)
C.P.C.E.C.A.B.A. Tº 238 Fº 126

TERNIUM ARGENTINA S.A.

NOTAS A LOS ESTADOS FINANCIEROS CONSOLIDADOS al 31 de diciembre de 2025 y 2024 y por los ejercicios finalizados el 31 de diciembre de 2025 y 2024

4 Información por segmentos

La Compañía posee los siguientes segmentos: productos de acero laminados revestidos, no revestidos y otros productos.

El segmento de productos laminados revestidos concentra fundamentalmente chapa galvanizada, electrozincada, prepintada, cincalum y hojalata. El segmento de productos laminados no revestidos incluye chapa laminada en frío y caliente, mientras que en el segmento otros se incluyen principalmente desbastes, arrabio lingoteado y overrolling.

La máxima autoridad en la toma de decisiones de operación es el Director General de la Compañía, quien se reúne mensualmente con su directorio ejecutivo a los efectos de revisar la información de rendimiento operativo y financiero.

Segmentos operativos reportables

Resultados	Ejercicio finalizado el 31 de diciembre de 2025			
	Revestidos	No revestidos	Otros	Total
Ingresos por ventas netos	1.172.418	1.278.128	64.419	2.514.965
Costo de ventas	(989.588)	(1.089.501)	(73.961)	(2.153.050)
Resultado bruto	182.830	188.627	(9.542)	361.915
Gastos de operación	(133.200)	(161.391)	(8.193)	(302.784)
Resultado operativo	49.630	27.236	(17.735)	59.131
Depreciaciones de propiedades, planta y equipo	75.556	36.208	-	111.764

Resultados	Ejercicio finalizado el 31 de diciembre de 2024			
	Revestidos	No revestidos	Otros	Total
Ingresos por ventas netos	896.072	1.044.106	87.128	2.027.306
Costo de ventas	(722.379)	(881.188)	(100.436)	(1.704.003)
Resultado bruto	173.693	162.918	(13.308)	323.303
Gastos de operación	(174.191)	(201.890)	(12.299)	(388.380)
Resultado operativo	(498)	(38.972)	(25.607)	(65.077)
Depreciaciones de propiedades, planta y equipo	29.982	55.970	-	85.952

Información geográfica

Ternium Argentina agrupa su información geográfica en tres áreas principales: América del Sur y Centroamérica, América del Norte y Europa y otros. La asignación de los ingresos por ventas se basa en la localización del cliente.

Ingresos por ventas netos	América del Sur y Centroamérica	América del Norte	Europa y otros	Total
Ejercicio finalizado el 31 de diciembre de 2025	2.512.814	-	2.151	2.514.965
Ejercicio finalizado el 31 de diciembre de 2024	2.003.823	23.044	439	2.027.306

Las propiedades, planta y equipo y los activos intangibles están localizados en Argentina.

Véase nuestro informe de fecha
13 de febrero de 2026

PRICE WATERHOUSE & CO. S.R.L

(Socio)

C.P.C.E.C.A.B.A. T° 1 F° 17
Dr. Ezequiel Luis Mirazón
Contador Público (UBA)
C.P.C.E.C.A.B.A. T° 238 F° 126

TERNIUM ARGENTINA S.A.

NOTAS A LOS ESTADOS FINANCIEROS CONSOLIDADOS al 31 de diciembre de 2025 y 2024 y por los ejercicios finalizados el 31 de diciembre de 2025 y 2024

5 Costo de ventas

	Ejercicio finalizado el 31 de diciembre de	
	2025	2024
Inventarios al inicio del ejercicio		
Materias primas	200.773	117.825
Materiales y repuestos	128.504	82.112
Productos en proceso	266.767	152.796
Productos terminados	70.259	42.517
Bienes en tránsito	118.170	56.443
Previsión por obsolescencia (Nota 19)	(26.226)	(16.290)
Total inventarios al inicio del ejercicio	758.247	435.403
Más: Cargos del ejercicio		
Diferencia por conversión	263.392	146.375
Compras de materia prima, energía, materiales y otros movimientos	1.473.278	1.359.846
Costo laboral	268.035	196.125
Gastos y servicios de oficina	3.607	2.724
Gastos de mantenimiento	233.528	189.057
Honorarios por asistencia técnica y asesoramiento externo	908	1.062
Prestaciones de servicios por terceros	50.715	36.617
Cargos previsión por obsolescencia (Nota 19)	4.996	8.763
Amortización de activos intangibles	10.832	5.169
Depreciación de propiedades, planta y equipo	108.363	83.633
Recupero por venta de chatarra y rezagos	(30.445)	(17.554)
Primas de seguro	4.193	2.381
Otros	17.127	12.649
Total gastos de fabricación	671.859	520.626
Menos: inventarios al cierre del ejercicio		
Materias primas	243.769	200.773
Materiales y repuestos	172.290	128.504
Productos en proceso	387.089	266.767
Productos terminados	118.196	70.259
Bienes en tránsito	129.217	118.170
Previsión por obsolescencia (Nota 19)	(36.835)	(26.226)
Total inventarios al cierre del ejercicio	1.013.726	758.247
Costo de ventas	2.153.050	1.704.003

Véase nuestro informe de fecha
13 de febrero de 2026

PRICE WATERHOUSE & CO. S.R.L

(Socio)

C.P.C.E.C.A.B.A. Tº 1 Fº 17
Dr. Ezequiel Luis Mirazón
Contador Público (UBA)
C.P.C.E.C.A.B.A. Tº 238 Fº 126

TERNIUM ARGENTINA S.A.

NOTAS A LOS ESTADOS FINANCIEROS CONSOLIDADOS al 31 de diciembre de 2025 y 2024 y por los ejercicios finalizados el 31 de diciembre de 2025 y 2024

6 Gastos de comercialización

	Ejercicio finalizado el 31 de diciembre de	
	2025	2024
Costo laboral	8.858	6.632
Gastos y servicios de oficina	279	204
Honorarios por asistencia técnica y asesoramiento externo	398	229
Impuestos, tasas y contribuciones	36.650	29.584
Prestaciones de servicios por terceros	271	197
Publicidad y propaganda	259	198
Regalías por uso de marca	24.720	19.686
Cargo (Recupero) provisión para incobrables	152	(104)
Fletes y acarreos	41.788	28.713
Amortización de activos intangibles	342	173
Depreciación de propiedades, planta y equipo	2.461	1.233
Primas de seguro	619	339
Otros	1.007	923
Total	117.804	88.007

7 Gastos de administración

	Ejercicio finalizado el 31 de diciembre de	
	2025	2024
Honorarios de directores y consejo de vigilancia	1.092	973
Costo laboral	41.599	32.583
Gastos y servicios de oficina	13.063	9.633
Gastos de mantenimiento	5.332	4.163
Impuestos, tasas y contribuciones	41.822	33.484
Prestaciones de servicios por terceros	55.839	40.781
Publicidad y propaganda	1.255	844
Amortización de activos intangibles	11.425	8.174
Depreciación de propiedades, planta y equipo	940	1.086
Primas de seguro	1.480	1.001
Otros	6.390	2.710
Total	180.237	135.432

8 Costos laborales (incluidos en Costo de Ventas y en Gastos de comercialización y administración)

	Ejercicio finalizado el 31 de diciembre de	
	2025	2024
Sueldos, jornales y contribuciones sociales	295.472	219.906
Costos por desvinculación	19.861	11.632
Beneficios post-empleo (Nota 21)	3.159	3.802
Total	318.492	235.340

Véase nuestro informe de fecha
13 de febrero de 2026

PRICE WATERHOUSE & CO. S.R.L

(Socio)

C.P.C.E.C.A.B.A. Tº 1 Fº 17
Dr. Ezequiel Luis Mirazón
Contador Público (UBA)
C.P.C.E.C.A.B.A. Tº 238 Fº 126

TERNIUM ARGENTINA S.A.

NOTAS A LOS ESTADOS FINANCIEROS CONSOLIDADOS al 31 de diciembre de 2025 y 2024 y por los ejercicios finalizados el 31 de diciembre de 2025 y 2024

9 Otros ingresos (egresos) operativos netos

	Ejercicio finalizado el 31 de diciembre de	
	2025	2024
Resultado de la venta de activos diversos	228	1.474
Comisiones comerciales	2.678	762
Otros	4.537	2.135
Otros ingresos operativos	7.443	4.371
Provisión por reclamos legales y otros (Nota 18)	(7.816)	(1.458)
Otros	(4.370)	(947)
Otros egresos operativos	(12.186)	(2.405)
Otros ingresos (egresos) operativos netos	(4.743)	1.966

10 Resultado financiero

	Ejercicio finalizado el 31 de diciembre de	
	2025	2024
Intereses ganados	110.777	87.678
Ingresos financieros	110.777	87.678
Intereses perdidos	(16.053)	(34.938)
Costos financieros	(16.053)	(34.938)
Diferencia de cambio neta	(76.546)	4.433
Resultados netos en activos financieros a valor razonable	69.220	(37.795)
Comisiones bancarias	(2.414)	(2.189)
Resultados por instrumentos financieros derivados	91	10.469
Otros	(2.982)	(906)
Otros egresos financieros netos	(12.631)	(25.988)
Resultados financieros netos	82.093	26.752

11 Impuesto a las ganancias

El 16 de junio de 2021 se publicó en el Boletín Oficial la Ley 27.630 que modifica la alícuota del impuesto a las ganancias, aplicable para los ejercicios que se inician a partir del 1 de enero de 2021. Para el cálculo del impuesto se aplica una estructura de alícuotas escalonadas con tres segmentos en relación al nivel de ganancia neta imponible acumulada. Las siguientes son las alícuotas y segmentos para el presente ejercicio:

- 25% para las ganancias netas imponibles acumuladas de hasta \$ 101.679.575,26;
- 30% para el segundo tramo, que considera ganancias de hasta \$ 1.016.795.752,62, más \$ 25.419.893,82 correspondiente a las ganancias del primer tramo;
- 35% para ganancias superiores a los \$ 1.016.795.752,62, más \$ 299.954.747,02 correspondiente a las ganancias del primer y segundo tramo.

Véase nuestro informe de fecha
13 de febrero de 2026

PRICE WATERHOUSE & CO. S.R.L

(Socio)

C.P.C.E.C.A.B.A. T° 1 F° 17
Dr. Ezequiel Luis Mirazón
Contador Público (UBA)
C.P.C.E.C.A.B.A. T° 238 F° 126

TERNIUM ARGENTINA S.A.

NOTAS A LOS ESTADOS FINANCIEROS CONSOLIDADOS al 31 de diciembre de 2025 y 2024 y por los ejercicios finalizados el 31 de diciembre de 2025 y 2024

11 Impuesto a las ganancias (cont.)

Asimismo, a la fecha de cierre del presente ejercicio, luego de verificados los supuestos establecidos en la Ley N° 27.468, la Sociedad ha incluido el ajuste por inflación impositivo en el cálculo de la provisión de impuesto a las ganancias y diferido, computando el impacto del mismo de acuerdo a lo establecido por las normas vigentes.

El cargo por impuesto a las ganancias del ejercicio se compone de la siguiente manera:

	Ejercicio finalizado el 31 de diciembre de	
	2025	2024
Impuesto corriente	(54.004)	(27.423)
Impuesto diferido (Nota 20)	(86.449)	233.204
Otros	(3.301)	20.838
Recupero (Cargo) por impuesto a las ganancias	(143.754)	226.619

Siendo la moneda funcional de Ternium Argentina el dólar estadounidense, la Compañía reportó un cargo significativo de impuesto diferido debido a que el ajuste por inflación de los estados financieros a efectos fiscales fue marcadamente superior a la apreciación del dólar con respecto al peso.

A continuación, se presenta una conciliación entre el impuesto a las ganancias cargado a resultados y el que resultaría de aplicar la tasa del impuesto vigente en los respectivos países sobre el resultado antes de impuestos, por los ejercicios finalizados el 31 de diciembre de 2025 y 2024:

	Ejercicio finalizado el 31 de diciembre de	
	2025	2024
Resultado antes del impuesto a las ganancias	227.171	(119.908)
Impuesto a las ganancias a la tasa de impuesto vigente	(79.510)	41.968
Ajuste por inflación y efecto de la diferencia por conversión	14.865	510.425
Diferencia de cambio	(109.405)	(239.447)
Resultado de inversiones en compañías asociadas	49.211	2.896
Resultados no gravados y otros	(18.915)	(89.223)
Recupero (Cargo) por impuesto a las ganancias	(143.754)	226.619

Véase nuestro informe de fecha
13 de febrero de 2026

PRICE WATERHOUSE & CO. S.R.L

(Socio)

C.P.C.E.C.A.B.A. T° 1 F° 17
Dr. Ezequiel Luis Mirazón
Contador Público (UBA)
C.P.C.E.C.A.B.A. T° 238 F° 126

TERNIUM ARGENTINA S.A.

NOTAS A LOS ESTADOS FINANCIEROS CONSOLIDADOS al 31 de diciembre de 2025 y 2024 y por los ejercicios finalizados el 31 de diciembre de 2025 y 2024

12 Propiedades, planta y equipo, netos

Ejercicio finalizado el 31 de diciembre de 2025	Terrenos	Edificios e instalaciones industriales	Plantas y equipos de producción	Rodados, muebles e instalaciones de oficina	Obras en curso	Repuestos e implementos siderúrgicos	Derechos de Uso (1)	Total
Costo								
Valores al inicio del ejercicio	23.783	2.001.143	2.355.051	186.187	156.783	27.600	74.685	4.825.232
Diferencia por conversión	11.935	849.623	972.331	77.508	46.250	17.263	30.202	2.005.112
Altas	6.046	-	-	-	106.094	13.146	2.078	127.364
Bajas / Consumos	-	(8.357)	-	(35)	(3.333)	-	(2.048)	(13.773)
Transferencias / Reclasificaciones	-	138.521	46.783	7.157	(199.105)	6.644	-	-
Valores al cierre del ejercicio	41.764	2.980.930	3.374.165	270.817	106.689	64.653	104.917	6.943.935
Depreciación								
Depreciación acumulada al inicio del ejercicio	-	(1.523.273)	(2.199.004)	(170.645)	-	-	(41.620)	(3.934.542)
Diferencia por conversión	-	(636.092)	(906.058)	(71.102)	-	-	(17.654)	(1.630.906)
Depreciación del ejercicio	-	(69.978)	(27.354)	(7.121)	-	-	(7.311)	(111.764)
Bajas / Consumos	-	8.357	-	21	-	-	1.601	9.979
Depreciación acum. al cierre del ejercicio	-	(2.220.986)	(3.132.416)	(248.847)	-	-	(64.984)	(5.667.233)
Total al 31 de diciembre de 2025	41.764	759.944	241.749	21.970	106.689	64.653	39.933	1.276.702

(1) Ver nota 24

Ejercicio finalizado el 31 de diciembre de 2024	Terrenos	Edificios e instalaciones industriales	Plantas y equipos de producción	Rodados, muebles e instalaciones de oficina	Obras en curso	Repuestos e implementos siderúrgicos	Derechos de Uso (1)	Total
Costo								
Valores al inicio del ejercicio	18.595	1.456.263	1.869.833	140.659	105.252	22.217	56.890	3.669.709
Diferencia por conversión	5.148	414.194	520.107	39.374	52.745	6.107	16.011	1.053.686
Altas	40	-	-	-	268.931	-	1.784	270.755
Bajas / Consumos	-	(908)	-	(180)	(199)	(724)	-	(2.011)
Transferencias / Reclasificaciones	-	242.023	21.589	6.334	(269.946)	-	-	-
Desvalorización de activos no financieros (2)	-	(110.429)	(56.478)	-	-	-	-	(166.907)
Valores al cierre del ejercicio	23.783	2.001.143	2.355.051	186.187	156.783	27.600	74.685	4.825.232
Depreciación								
Depreciación acumulada al inicio del ejercicio	-	(1.150.968)	(1.699.913)	(128.603)	-	-	(27.797)	(3.007.281)
Diferencia por conversión	-	(324.291)	(473.280)	(36.290)	-	-	(8.385)	(842.246)
Depreciación del ejercicio	-	(48.816)	(25.811)	(5.887)	-	-	(5.438)	(85.952)
Bajas / Consumos	-	802	-	135	-	-	-	937
Depreciación acum. al cierre del ejercicio	-	(1.523.273)	(2.199.004)	(170.645)	-	-	(41.620)	(3.934.542)
Total al 31 de diciembre de 2024	23.783	477.870	156.047	15.542	156.783	27.600	33.065	890.690

(1) Ver nota 24

(2) Ver nota 3 (f)

13 Activos intangibles, netos (proyectos de sistemas informáticos y otros)

	Ejercicio finalizado el 31 de diciembre de	
	2025	2024
Costo		
Valores al inicio del ejercicio	189.903	133.626
Diferencia por conversión	80.398	38.460
Altas	21.669	17.817
Valores al cierre del ejercicio	291.970	189.903
Amortización		
Amortización acumulada al inicio del ejercicio	(134.637)	(93.643)
Diferencia por conversión	(58.834)	(27.478)
Amortización del ejercicio	(22.599)	(13.516)
Amortización acumulada al cierre del ejercicio	(216.070)	(134.637)
Total al cierre del ejercicio	75.900	55.266

Véase nuestro informe de fecha
13 de febrero de 2026

PRICE WATERHOUSE & CO. S.R.L

(Socio)

C.P.C.E.C.A.B.A. Tº 1 Fº 17
Dr. Ezequiel Luis Mirazón
Contador Público (UBA)
C.P.C.E.C.A.B.A. Tº 238 Fº 126

TERNIUM ARGENTINA S.A.

NOTAS A LOS ESTADOS FINANCIEROS CONSOLIDADOS al 31 de diciembre de 2025 y 2024 y por los ejercicios finalizados el 31 de diciembre de 2025 y 2024

14 Inversiones en compañías asociadas

Las compañías asociadas son:

Compañía	País en el que se encuentra constituida	Derechos de voto al 31 de diciembre de 2025	Participación sobre el capital social al 31 de diciembre de 2025	Valuación al 31 de diciembre de	Valuación al 31 de diciembre de
				2025	2024
Ternium México S.A. de C.V. (Tx México) (1)	México	28,7285%	28,7285%	3.432.249	2.294.622
Usinas Siderúrgicas de Minas Gerais S.A. - USIMINAS (2) (3)	Brasil	8,0841%	4,7568%	189.567	127.320
				3.621.816	2.421.942

(1) Producción y comercialización de toda clase de productos de acero. Su moneda funcional es el dólar estadounidense.

(2) Minería, fabricación de acero y bienes de capital. Su moneda funcional es el real brasileño.

(3) Al 31 de diciembre de 2025, la cotización de las acciones ordinarias y preferidas de Usiminas publicada en Bovespa Bolsa de Valores fue de R \$ 5,96 y R \$ 5,95, respectivamente, por acción, otorgando a la tenencia de Ternium Argentina (directa e indirecta) un valor de mercado aproximado de M\$ 92.281.

A continuación, se expone la evolución del saldo de las inversiones en asociadas:

	Ejercicio finalizado el 31 de diciembre de			
	2025		2024	
	Tx México	Usiminas	Total	Total
Al inicio del ejercicio	2.294.622	127.320	2.421.942	1.923.622
Diferencia por conversión y otros resultados integrales	983.823	75.447	1.059.270	490.047
Resultado de inversiones	153.804	(13.200)	140.604	8.273
Al cierre del ejercicio	3.432.249	189.567	3.621.816	2.421.942

Situación financiera resumida

	31.12.25	
	Tx México (i)	Usiminas (ii)
Activo no corriente	10.081.695	4.993.233
Activo corriente	4.859.700	4.442.690
Total del Activo	14.941.395	9.435.923
Patrimonio atribuible a los accionistas de la compañía	11.824.785	5.503.584
Interés no controlante	14.550	763.674
Patrimonio total	11.839.335	6.267.258
Pasivo no corriente	1.392.435	2.090.055
Pasivo corriente	1.709.625	1.078.610
Total del Pasivo	3.102.060	3.168.665

Véase nuestro informe de fecha
13 de febrero de 2026

PRICE WATERHOUSE & CO. S.R.L

(Socio)

C.P.C.E.C.A.B.A. T° 1 F° 17
Dr. Ezequiel Luis Mirazón
Contador Público (UBA)
C.P.C.E.C.A.B.A. T° 238 F° 126

TERNIUM ARGENTINA S.A.

NOTAS A LOS ESTADOS FINANCIEROS CONSOLIDADOS al 31 de diciembre de 2025 y 2024 y por los ejercicios finalizados el 31 de diciembre de 2025 y 2024

14 Inversiones en compañías asociadas (cont.)

	Ejercicio finalizado el 31.12.25	
	Tx México (i)	Usiminas (ii)
Ingresos por ventas netos	9.160.981	5.846.509
Costo de ventas	(8.129.665)	(5.371.757)
Resultado bruto	1.031.316	474.752
Gastos de comercialización y administración	(826.284)	(284.049)
Otros ingresos (egresos) operativos netos	(1.134)	(623.176)
Resultado operativo	203.898	(432.473)
Resultado financiero	(9.039)	(27.774)
Inversiones en compañías asociadas	(172)	68.099
Resultado antes del impuesto a las ganancias	194.687	(392.148)
Impuesto a las ganancias	339.014	(343.867)
Resultado del ejercicio	533.701	(736.015)
Otros resultados integrales	46.521	2.765
Resultado integral total	580.222	(733.250)
Resultado integral atribuible al accionista propia compañía	577.806	(771.837)
Resultado integral atribuible al interés no controlante	2.416	38.587

(i) Obtenido de EEFF emitidos según principios de contabilidad compatibles con normas internacionales, reconciliados a NIIF.

(ii) Obtenido de EEFF emitidos bajo normas internacionales de información financiera (NIIF).

Los EEFF emitidos en moneda extranjera fueron convertidos a pesos argentinos tal lo expresado en nota 3 (b).

Conciliación de la información financiera resumida

	Tx México	Usiminas
Patrimonio atribuible a los accionistas de la compañía	11.824.785	5.503.584
Participación de la compañía sobre el capital social	28,7285%	4,7568%
Valor patrimonial proporcional	3.397.083	261.794
Ajustes al valor de libros (incluye desvalorización)	35.166	(72.227)
Valuación al 31 de diciembre de 2025	3.432.249	189.567

(a) Ternium México S.A. de C.V. (Tx México)

Ternium Argentina posee un total de 103,8 millones de acciones, representativas del 28,7285% del capital social con derecho a voto de Ternium México S.A. de C.V. (Tx México), la mayor empresa siderúrgica de México. Su proceso productivo abarca desde la extracción de mineral de hierro hasta la elaboración de productos terminados.

Al 31 de diciembre de 2025, la Sociedad ha evaluado la recuperabilidad de su inversión concluyendo que el valor registrado de su asociada Ternium México al 31 de diciembre de 2025 no supera su valor recuperable.

Véase nuestro informe de fecha
13 de febrero de 2026

PRICE WATERHOUSE & CO. S.R.L

(Socio)

C.P.C.E.C.A.B.A. T° 1 F° 17
Dr. Ezequiel Luis Mirazón
Contador Público (UBA)
C.P.C.E.C.A.B.A. T° 238 F° 126

TERNIUM ARGENTINA S.A.

NOTAS A LOS ESTADOS FINANCIEROS CONSOLIDADOS al 31 de diciembre de 2025 y 2024 y por los ejercicios finalizados el 31 de diciembre de 2025 y 2024

14 Inversiones en compañías asociadas (cont.)

(b) Usinas Siderúrgicas de Minas Gerais S.A. - USIMINAS

Ternium Argentina (por sí y a través de su controlada Prosid Investments S.A.), posee un total de 57 millones de acciones ordinarias y 1,5 millones de acciones preferidas, representativas del 4,8% del capital social de Usinas Siderúrgicas de Minas Gerais S.A. – USIMINAS (Usiminas), el mayor productor de acero plano en Brasil. Ternium Investments, Ternium Argentina y Prosid (Grupo Ternium) poseen un total de 300,3 millones de acciones ordinarias y 8,5 millones de acciones preferentes, representando el 25% del capital emitido y en circulación de Usiminas.

El Grupo Ternium junto con la subsidiaria brasileña de Tenaris S.A., Confab Industrial S.A. (Grupo T/T), forman parte del grupo de control de Usiminas. El Grupo Ternium tiene una participación directa e indirecta del 51,5% y el Grupo T/T tiene una participación en el grupo de control de Usiminas del 61,3%.

Al 31 de diciembre de 2025, la Sociedad ha evaluado si es necesario reconocer un cargo adicional de deterioro en su inversión en Usiminas. El resultado de dicha evaluación ha sido que no es necesario realizar ajustes en la inversión en la asociada.

Al 31 de diciembre de 2025, la participación en Usiminas ha sido contabilizada de acuerdo al método del valor patrimonial proporcional con el límite del valor recuperable; el valor patrimonial proporcional neto de desvalorización, por la participación directa e indirecta de Ternium Argentina, asciende a M\$ 189.567.

15 Otros créditos

(i) Otros créditos – no corriente

	Ejercicio finalizado el 31 de diciembre de	
	2025	2024
Anticipos y préstamos al personal	5.224	1.883
Anticipos a proveedores de propiedades, planta y equipo	17.758	12.581
	22.982	14.464

(ii) Otros créditos – corriente

	Ejercicio finalizado el 31 de diciembre de	
	2025	2024
Otros créditos con sociedades relacionadas (Nota 27)	40.560	25.065
Anticipos y préstamos al personal	3.248	1.022
Créditos fiscales	51.004	175.410
Anticipos a proveedores de inventarios	858	267
Anticipos a proveedores con sociedades relacionadas (Nota 27)	1.696	-
Otros anticipos a proveedores	8.506	3.323
Gastos pagados por adelantado	3.033	3.128
Créditos diversos	11.917	4.573
	120.822	212.788

Véase nuestro informe de fecha
13 de febrero de 2026

PRICE WATERHOUSE & CO. S.R.L

(Socio)

C.P.C.E.C.A.B.A. T° 1 F° 17
Dr. Ezequiel Luis Mirazón
Contador Público (UBA)
C.P.C.E.C.A.B.A. T° 238 F° 126

TERNIUM ARGENTINA S.A.

NOTAS A LOS ESTADOS FINANCIEROS CONSOLIDADOS al 31 de diciembre de 2025 y 2024 y por los ejercicios finalizados el 31 de diciembre de 2025 y 2024

16 Créditos por ventas, netos
(i) Créditos por ventas, netos – corriente

	Ejercicio finalizado el 31 de diciembre de	
	2025	2024
Deudores comunes y documentados del mercado local	119.332	76.496
Créditos por ventas con sociedades relacionadas (Nota 27)	8.969	8.917
Deudores comunes y documentados del mercado exterior	4.232	826
Previsión para créditos incobrables (Nota 19)	(261)	(30)
	132.272	86.209

17 Otras inversiones y Efectivo y equivalentes de efectivo
No corrientes

	Al 31 de diciembre de	Al 31 de diciembre de
	2025	2024
Otras inversiones		
Aportes a Sociedades de Garantía Recíproca	85	200
	85	200

Corrientes

	Al 31 de diciembre de	Al 31 de diciembre de
	2025	2024
Otras inversiones		
Aportes a Sociedades de Garantía Recíproca	248	360
Depósitos e instrumentos financieros y de deuda (a más de 3 meses)	1.005.254	1.272.868
	1.005.502	1.273.228

Efectivo y equivalentes de efectivo

Depósitos e instrumentos financieros (a menos de 3 meses)	54.668	3.408
Depósitos en sociedades relacionadas (Nota 27)	61.040	41.336
Caja y bancos	47.782	15.771
	163.490	60.515

18 Provisiones no corrientes

	Incluidas en el pasivo
	Provisión para contingencias
Ejercicio finalizado el 31 de diciembre de 2025	
Valores al inicio del ejercicio	3.058
Diferencia por conversión	722
Altas / (Reversiones)	7.816
Utilización del ejercicio (*)	(2.217)
Total al 31 de diciembre de 2025	9.379

(*) Incluye el efecto de diferencia de cambio.

Véase nuestro informe de fecha
13 de febrero de 2026

PRICE WATERHOUSE & CO. S.R.L

(Socio)

C.P.C.E.C.A.B.A. Tº 1 Fº 17
Dr. Ezequiel Luis Mirazón
Contador Público (UBA)
C.P.C.E.C.A.B.A. Tº 238 Fº 126

TERNIUM ARGENTINA S.A.

NOTAS A LOS ESTADOS FINANCIEROS CONSOLIDADOS al 31 de diciembre de 2025 y 2024 y por los ejercicios finalizados el 31 de diciembre de 2025 y 2024

19 Provisiones corrientes

	Deducidas del activo	
	Previsión por créditos incobrables (1)	Previsión por obsolescencia (2)
Ejercicio finalizado el 31 de diciembre de 2025		
Valores al inicio del ejercicio	30	26.226
Diferencia por conversión	79	11.161
Altas / (Reversiones)	152	4.996
Utilización del ejercicio	-	(5.548)
Total al 31 de diciembre de 2025	261	36.835

(1) Incluida en créditos por ventas.

(2) Incluida en Inventarios. Ver nota 5.

20 Impuesto a las ganancias diferido

Los cargos por impuesto a las ganancias diferidos se calculan en su totalidad sobre diferencias temporarias conforme al método del pasivo utilizando la alícuota impositiva de cada país.

Los movimientos de las cuentas de impuesto diferido son los siguientes:

	Ejercicio finalizado el 31 de diciembre de	
	2025	2024
Al comienzo del ejercicio - Pasivo (Activo) por impuesto diferido	(131.587)	119.692
Efecto de conversión monetaria	(64.414)	(7.777)
Cargo a resultados	86.449	(233.204)
Cargo a otros resultados integrales	4.591	(10.298)
Al cierre del ejercicio - Pasivo (Activo) por impuesto diferido	(104.961)	(131.587)

Las variaciones de los activos y pasivos por impuestos diferidos (antes de la compensación de los saldos dentro de la misma jurisdicción fiscal) durante el ejercicio son los siguientes:

Pasivo impositivo diferido	Inventarios		Otros		Total al 31 de diciembre de 2025
Al inicio del ejercicio	25.043		5		25.048
Efecto de conversión monetaria	9.876		(8)		9.868
Cargo a resultados	3.377		(4.501)		(1.124)
Cargo a otros resultados integrales	-		4.585		4.585
Al cierre del ejercicio	38.296		81		38.377

Activo impositivo diferido	Provisiones	Créditos por ventas	Propiedad, planta y equipo	Activos intangibles	Otros	Total al 31 de diciembre de 2025
Al inicio del ejercicio	(29.944)	(1.178)	(120.262)	(2.083)	(3.168)	(156.635)
Efecto de conversión monetaria	(12.343)	(529)	(58.240)	(1.381)	(1.789)	(74.282)
Cargo a resultados	898	396	77.235	4.583	4.461	87.573
Cargo a otros resultados integrales	6	-	-	-	-	6
Al cierre del ejercicio	(41.383)	(1.311)	(101.267)	1.119	(496)	(143.338)

Véase nuestro informe de fecha
13 de febrero de 2026

PRICE WATERHOUSE & CO. S.R.L

(Socio)

TERNIUM ARGENTINA S.A.

NOTAS A LOS ESTADOS FINANCIEROS CONSOLIDADOS al 31 de diciembre de 2025 y 2024 y por los ejercicios finalizados el 31 de diciembre de 2025 y 2024

20 Impuesto a las ganancias diferido (cont.)

Pasivo impositivo diferido	Inventarios		Otros		Total al 31 de diciembre de 2024
Al inicio del ejercicio	69.580		1.066		70.646
Efecto de conversión monetaria	10.016		100		10.116
Cargo a resultados	(54.553)		9.365		(45.188)
Cargo a otros resultados integrales	-		(10.526)		(10.526)
Al cierre del ejercicio	25.043		5		25.048

Activo impositivo diferido	Provisiones		Créditos por ventas		Propiedad, planta y equipo		Activos intangibles		Otros		Total al 31 de diciembre de 2024
Al inicio del ejercicio	(24.562)		(1.568)		73.663		8.130		(6.617)		49.046
Efecto de conversión monetaria	(6.568)		(315)		(10.643)		446		(813)		(17.893)
Cargo a resultados	958		705		(183.282)		(10.659)		4.262		(188.016)
Cargo a otros resultados integrales	228		-		-		-		-		228
Al cierre del ejercicio	(29.944)		(1.178)		(120.262)		(2.083)		(3.168)		(156.635)

Los activos y pasivos por impuesto diferido se compensan cuando a) la entidad tiene reconocido legalmente el derecho de compensar los importes reconocidos, y b) tiene la intención de cancelar el impuesto sobre una base neta o de realizar el activo y saldar el pasivo simultáneamente.

Los montos expuestos en el Estado de Situación Financiera incluyen lo siguiente:

	Al 31 de diciembre de	
	2025	2024
Activo por impuesto diferido a ser recuperado después de 12 meses	(37.493)	(27.961)
Pasivo por impuesto diferido a ser saldado después de 12 meses	(88.049)	(106.181)
	(125.542)	(134.142)

21 Otras Deudas

(i) Otras deudas - no corriente

	Ejercicio finalizado el 31 de diciembre de	
	2025	2024
Beneficios post-empleo	17.637	12.280
Otros beneficios de largo plazo	5.888	4.599
Otras diversas	2.531	288
	26.056	17.167

(ii) Otras deudas - corriente

	Ejercicio finalizado el 31 de diciembre de	
	2025	2024
Sueldos y contribuciones sociales a pagar	43.499	34.903
Pasivos por desvinculación y reestructuración	173	132
Otras diversas	1.080	1.810
	44.752	36.845

Véase nuestro informe de fecha
13 de febrero de 2026

PRICE WATERHOUSE & CO. S.R.L

(Socio)

C.P.C.E.C.A.B.A. Tº 1 Fº 17
Dr. Ezequiel Luis Mirazón
Contador Público (UBA)
C.P.C.E.C.A.B.A. Tº 238 Fº 126

TERNIUM ARGENTINA S.A.

NOTAS A LOS ESTADOS FINANCIEROS CONSOLIDADOS al 31 de diciembre de 2025 y 2024 y por los ejercicios finalizados el 31 de diciembre de 2025 y 2024

21 Otras Deudas (cont.)

Beneficios post-empleo

Los cambios en la deuda reconocida en el Estado de Situación Financiera son los siguientes:

	Ejercicio finalizado el 31 de diciembre de	
	2025	2024
Al inicio del ejercicio	12.280	7.511
Diferencia por conversión	5.033	2.077
Costos del servicio actual	312	230
Costos por intereses	2.044	3.080
Costos por servicios previos	803	492
Total incluido en resultados	3.159	3.802
Cambios en las hipótesis actuariales:		
(Ganancia)/pérdida por cambios en estimaciones financieras	(512)	(123)
(Ganancia)/pérdida por cambios en estimaciones demográficas	495	(528)
Total incluido en otros resultados integrales	(17)	(651)
Transferencias / Bajas	(297)	-
Diferencia de cambio	(1.790)	(392)
Contribuciones pagadas	(731)	(67)
Al cierre del ejercicio	17.637	12.280

Las premisas actuariales utilizadas en el cálculo son: tasa de descuento real del 6% al 7% anual y tasa de incremento salarial del 2% al 3% anual.

La sensibilidad en obligaciones por beneficios post-empleo ante cambios en las principales hipótesis son:

	Impacto en la obligación		
	Cambio	Aumento de la premisa	Disminución de la premisa
Tasa de descuento	1,00%	Disminución del 4,5%	Aumento del 4,9%
Tasa de incremento salarial	1,00%	Aumento del 3,8%	Disminución del 3,5%
Expectativa de vida	1 año	Disminución del 7,8%	Aumento del 9,6%

El análisis de sensibilidad anterior, se basa en cambios en una de las premisas mientras se mantienen constantes las demás hipótesis; en la práctica, es poco probable que esto ocurra y los cambios en algunos de los supuestos pueden afectar a otras variables. En el cálculo de la sensibilidad se utiliza el mismo método ("Unidad de crédito proyectada") que el aplicado en el cálculo de la deuda reconocida en el Estado de Situación Financiera.

22 Instrumentos financieros derivados

Ternium Argentina contrata instrumentos financieros derivados de modo de manejar su exposición a divisas distintas del dólar estadounidense.

Valores razonables netos de los instrumentos financieros derivados

	Ejercicio finalizado el 31 de diciembre de	
	2025	2024
Contratos derivados de moneda extranjera	-	4.078
Valores razonables positivos	-	4.078

Véase nuestro informe de fecha
13 de febrero de 2026

PRICE WATERHOUSE & CO. S.R.L

(Socio)

C.P.C.E.C.A.B.A. T° 1 F° 17
Dr. Ezequiel Luis Mirazón
Contador Público (UBA)
C.P.C.E.C.A.B.A. T° 238 F° 126

TERNIUM ARGENTINA S.A.

NOTAS A LOS ESTADOS FINANCIEROS CONSOLIDADOS al 31 de diciembre de 2025 y 2024 y por los ejercicios finalizados el 31 de diciembre de 2025 y 2024

22 Instrumentos financieros derivados (cont.)

Derivados de tipo de cambio

Los valores razonables de los derivados de tipo de cambio eran los siguientes:

Moneda	Contrato	Operación	Importe Nominal	Ejercicio finalizado el 31 de diciembre	
				2025	2024
ARS/US\$	NDF	Compra ARS	- ARS	-	4.078
				-	4.078

23 Deudas bancarias y financieras

	Ejercicio finalizado el 31 de diciembre de	
	2025	2024
Préstamos bancarios	4	198.986
	4	198.986

Los vencimientos de las deudas bancarias y financieras son los siguientes:

	Fecha estimada de vencimiento	Total al 31 de diciembre de	
	2026	2025	2024
Tasa fija	4	4	198.986
	4	4	198.986

Debido a que los préstamos a tasa fija se concertan generalmente a corto plazo, el valor razonable de los préstamos se aproxima al valor registrado y no se muestra en forma separada.

El promedio ponderado de las tasas de interés al cierre del ejercicio se compone de la siguiente manera:

	Ejercicio finalizado el 31 de diciembre de	
	2025	2024
Tasa promedio al cierre del ejercicio	36,43%	11,63%

La tasa de interés nominal promedio mostrada arriba ha sido calculada utilizando las tasas propias de cada instrumento en su correspondiente moneda y ponderada considerando la equivalencia con el peso argentino al 31 de diciembre de 2025.

Véase nuestro informe de fecha
13 de febrero de 2026

PRICE WATERHOUSE & CO. S.R.L

(Socio)

C.P.C.E.C.A.B.A. T° 1 F° 17
Dr. Ezequiel Luis Mirazón
Contador Público (UBA)
C.P.C.E.C.A.B.A. T° 238 F° 126

TERNIUM ARGENTINA S.A.

NOTAS A LOS ESTADOS FINANCIEROS CONSOLIDADOS al 31 de diciembre de 2025 y 2024 y por los ejercicios finalizados el 31 de diciembre de 2025 y 2024

23 Deudas bancarias y financieras (cont.)

El desglose de los préstamos por moneda es el siguiente:

Moneda	Tasa de interés	Ejercicio finalizado el 31 de diciembre de	
		2025	2024
US\$	Fija	-	156.664
ARS	Fija	4	42.322
Total de préstamos bancarios		4	198.986

24 Derechos de uso y Deuda por arrendamientos

A continuación, se expone la evolución de los activos por derechos de uso y pasivos por arrendamientos reconocidos en el Estado de Situación Financiera Consolidado al 31 de diciembre de 2025 y 2024:

	Ejercicio finalizado el 31 de diciembre de 2025				Ejercicio finalizado el 31 de diciembre de 2024			
	Terrenos	Edificios e instalaciones industriales	Plantas y equipos de producción	Total	Terrenos	Edificios e instalaciones industriales	Plantas y equipos de producción	Total
Costo								
Saldo inicial	589	7.014	67.082	74.685	306	5.219	51.365	56.890
Diferencia por conversión	223	2.292	27.687	30.202	111	1.499	14.401	16.011
Altas	-	1.244	834	2.078	-	-	-	-
Remediciones / Bajas	-	(2.048)	-	(2.048)	172	296	1.316	1.784
Valores al cierre del ejercicio	812	8.502	95.603	104.917	589	7.014	67.082	74.685
Depreciación								
Saldo inicial	(46)	(4.621)	(36.953)	(41.620)	(24)	(2.635)	(25.138)	(27.797)
Diferencia por conversión	(2)	(1.483)	(16.169)	(17.654)	(8)	(870)	(7.507)	(8.385)
Depreciación del ejercicio	(19)	(1.152)	(6.140)	(7.311)	(14)	(1.116)	(4.308)	(5.438)
Remediciones / Bajas	-	1.601	-	1.601	-	-	-	-
Depreciación acum. al cierre del ejercicio	(67)	(5.655)	(59.262)	(64.984)	(46)	(4.621)	(36.953)	(41.620)
Total al cierre de ejercicio	745	2.847	36.341	39.933	543	2.393	30.129	33.065

Deuda por arrendamientos

	Ejercicio finalizado el 31 de diciembre de 2025	Ejercicio finalizado el 31 de diciembre de 2024
Saldo inicial	57.063	48.629
Efecto alta/baja/remediciones de contratos	1.510	1.784
Intereses devengados	5.910	4.598
Pagos de capital	(8.890)	(6.074)
Pagos de intereses	(5.810)	(4.492)
Diferencia de cambio	(170)	(267)
Diferencia por conversión	22.110	12.885
Al cierre del ejercicio	71.723	57.063
Corriente	10.627	7.296
No corriente	61.096	49.767

El costo relacionado con arrendamientos con pagos variables que no dependen de un índice o tasa totalizó M\$ 161 por el ejercicio 2025 y M\$ 4.093 por el ejercicio 2024.

25 Contingencias, compromisos y restricciones a la distribución de utilidades

(i) Contingencias

Ternium Argentina se encuentra involucrada en litigios que surgen periódicamente en el curso habitual de sus negocios y actividades comerciales. En base a la evaluación de la gerencia y al asesoramiento de sus abogados, no se prevé que la resolución en última instancia de los litigios actuales derive en montos que excedan las provisiones registradas (ver nota 18) y que pudieran ser significativos respecto de la situación financiera o del resultado de las operaciones de Ternium Argentina.

Véase nuestro informe de fecha
13 de febrero de 2026

PRICE WATERHOUSE & CO. S.R.L

(Socio)

C.P.C.E.C.A.B.A. T° 1 F° 17
Dr. Ezequiel Luis Mirazón
Contador Público (UBA)
C.P.C.E.C.A.B.A. T° 238 F° 126

TERNIUM ARGENTINA S.A.

NOTAS A LOS ESTADOS FINANCIEROS CONSOLIDADOS al 31 de diciembre de 2025 y 2024 y por los ejercicios finalizados el 31 de diciembre de 2025 y 2024

25 Contingencias, compromisos y restricciones a la distribución de utilidades (cont.)

Procesos iniciados por Companhia Siderúrgica Nacional ("CSN") y afiliadas de CSN con relación a la compra de una participación accionaria en Usinas Siderúrgicas de Minas Gerais S.A. – USIMINAS ("Usiminas").

La Sociedad es parte de una demanda presentada en Brasil por CSN y varias entidades afiliadas a CSN contra Ternium Investments S.à.r.l., la Sociedad y su subsidiaria Prosid Investments S.A., y Confab Industrial S.A. (una subsidiaria brasileña de Tenaris S.A.), todas las cuales componen el Grupo T/T según el acuerdo de accionistas de Usiminas. Las entidades demandadas por CSN habían adquirido participaciones en Usiminas en enero de 2012. La demanda de CSN alega que, según las leyes y reglamentos aplicables en Brasil, las demandadas deberían haber lanzado una oferta pública de adquisición a todos los tenedores minoritarios de acciones ordinarias de Usiminas a un precio por acción equivalente al 80% del precio por acción pagado en dicha operación, o 28,8 reales brasileños (BRL), y pretende que se ordene a las demandadas realizar tal oferta a dicho precio, con más intereses. Si así se ordenase, la oferta debería ser realizada por 182.609.851 acciones ordinarias de Usiminas no pertenecientes al grupo de control de Usiminas. En tal caso, la Sociedad tendría, conjuntamente con su subsidiaria Prosid, una participación en la oferta del 21,5%.

El 23 de septiembre de 2013 el tribunal de primera instancia desestimó la demanda del CSN, y el 8 de febrero de 2017 la cámara de apelaciones mantuvo el entendimiento del tribunal de primera instancia. CSN presentó un recurso de apelación ante el Superior Tribunal de Justicia ("STJ"), solicitando la revisión y revocación de la sentencia de la cámara de apelaciones, y el 7 de marzo de 2023 el STJ, por mayoría de votos, rechazó dicho recurso de apelación.

CSN realizó varias presentaciones en relación con la decisión del STJ, incluyendo un recurso de aclaratoria que cuestionó el fondo de dicha decisión. Las decisiones del STJ se adoptan por mayoría de votos. En una sesión del 17 de octubre de 2023, dos magistrados del STJ votaron a favor de remitir el caso a primera instancia para que se volviera a juzgar luego de la presentación y evaluación de nuevas pruebas, y dos magistrados del STJ votaron, sin requerir más pruebas, a favor de conceder el recurso de aclaratoria de CSN y revocar la decisión del 7 de marzo de 2023 que rechazaba la apelación de CSN; debido a que el quinto integrante de la sala se excusó de votar, un magistrado de otra sala del STJ fue convocado para emitir el voto de desempate. El 18 de junio de 2024 el STJ completó su votación respecto del recurso de aclaratoria de CSN y revocó, por mayoría de votos, su anterior decisión del 7 de marzo de 2023 y resolvió que las sociedades demandadas deberían pagar a CSN una indemnización en relación con la adquisición por parte del Grupo T/T de una participación en Usiminas en enero de 2012, permitiéndose a CSN conservar la titularidad de las acciones ordinarias de Usiminas que posee actualmente.

El 1 de agosto de 2024 la Sociedad y las restantes entidades del Grupo T/T presentaron un recurso de aclaratoria contra la nueva decisión del STJ y, posteriormente, CSN presentó su contestación. El 6 de diciembre de 2024, el STJ rechazó el recurso de aclaratoria, confirmando la obligación del Grupo T/T de pagar indemnización en relación con la compra de las participaciones en Usiminas en 2012. Sin perjuicio de lo anterior, el STJ resolvió por unanimidad modificar el mecanismo de actualización monetaria aplicable y poner un tope a los honorarios de los abogados de CSN, reduciendo de esta manera el monto agregado de la indemnización pagadera en caso de que CSN finalmente prevaleciera en su reclamo. Con base en las decisiones del STJ, y asumiendo actualización monetaria hasta el 31 de diciembre de 2025 y honorarios legales por un monto de BRL 5 millones, el monto actualizado potencialmente pagadero por la Sociedad, conjuntamente con su subsidiaria Prosid, si CSN finalmente prevaleciera en sus planteos sería de aproximadamente BRL 759 millones (que equivalían a aproximadamente US\$ 138 millones a esa fecha).

Véase nuestro informe de fecha
13 de febrero de 2026

PRICE WATERHOUSE & CO. S.R.L

(Socio)

C.P.C.E.C.A.B.A. Tº 1 Fº 17
Dr. Ezequiel Luis Mirazón
Contador Público (UBA)
C.P.C.E.C.A.B.A. Tº 238 Fº 126

TERNIUM ARGENTINA S.A.

NOTAS A LOS ESTADOS FINANCIEROS CONSOLIDADOS al 31 de diciembre de 2025 y 2024 y por los ejercicios finalizados el 31 de diciembre de 2025 y 2024

25 Contingencias, compromisos y restricciones a la distribución de utilidades (cont.)

La Sociedad continúa creyendo que todos los reclamos y acusaciones de CSN no tienen soporte ni mérito, como lo confirman varias opiniones de asesores legales brasileños, dos decisiones emitidas por el regulador de valores brasileño en febrero de 2012 y diciembre de 2016, las decisiones judiciales de primera y segunda instancia, y la decisión del STJ del 7 de marzo de 2023 antes referida, y que el Grupo T/T no estaba obligado a lanzar una oferta pública de adquisición o a pagar indemnización alguna a CSN en relación con la compra de las participaciones en Usiminas. Consecuentemente, el 10 de febrero de 2025 la Sociedad presentó recurso extraordinario ante el Supremo Tribunal Federal contra la decisión del STJ que ordenó el pago indemnizatorio. El 12 de septiembre de 2025, el Vicepresidente del STJ denegó autorización para proceder con el recurso extraordinario con relación a ciertos argumentos y lo declaró inadmisibles respecto de otros; y el 2 de octubre de 2025, la Sociedad y las otras entidades del Grupo T/T presentaron una apelación interlocutoria interna para que la corte especial del STJ reconsidere la denegatoria, así como una apelación interlocutoria para que el Supremo Tribunal Federal considere la admisibilidad del recurso extraordinario en forma directa. El 26 de noviembre de 2025 la corte especial del STJ rechazó la apelación interlocutoria interna. Por su parte, el Supremo Tribunal Federal todavía no se ha expedido acerca de la admisibilidad del recurso extraordinario. La Sociedad no puede predecir cuál será la resolución final del asunto.

(ii) Compromisos

La Sociedad ha suscripto los siguientes acuerdos significativos:

- Para la provisión y transporte de gas natural, por un total de US\$ 5,2 millones hasta abril de 2026.
- Para el suministro de oxígeno, nitrógeno y argón por US\$ 52,0 millones hasta el año 2037.
- Para el mantenimiento y operación del parque eólico “Vientos Olavarría”, por un total de US\$ 53,3 millones hasta el año 2054.
- Dentro del plan de inversiones, la Sociedad ha asumido compromisos para la futura adquisición de elementos componentes del rubro “Propiedades, planta y equipo, netos” por US\$ 10,2 millones.
- Respecto de aquéllos con sociedades relacionadas se mencionan en nota 27 (iii).

(iii) Restricciones a la distribución de utilidades

De acuerdo con la Ley General de Sociedades, el Estatuto Social y la Resolución General N° 622/13 de la CNV debe transferirse a la Reserva Legal el 5% de las ganancias del ejercicio y previa absorción de las pérdidas acumuladas, si las hubiera, hasta que la Reserva alcance el 20% del capital ajustado.

La Asamblea Ordinaria de Accionistas celebrada el 11 de abril de 2013 aprobó que la diferencia entre el saldo inicial de resultados no asignados, expuesto en los Estados Financieros del primer cierre de ejercicio de aplicación de las NIIF, y el saldo final de resultados no asignados al cierre del último ejercicio, bajo vigencia de las normas contables anteriores, sea destinada a una Reserva Especial Resolución General CNV 609/12. Este monto asciende a M\$ 50.563. Esta reserva no podrá desafectarse para distribuciones en efectivo o en especie entre los accionistas o propietarios de la entidad y sólo podrá ser desafectada para su capitalización o para absorber eventuales saldos negativos de la cuenta “Resultados acumulados”.

En el capital accionario de la Sociedad no existen acciones preferidas. Ternium Argentina no se ve afectada por otras restricciones a la distribución de utilidades distintas a las mencionadas en el párrafo anterior.

Véase nuestro informe de fecha
13 de febrero de 2026

PRICE WATERHOUSE & CO. S.R.L

(Socio)

C.P.C.E.C.A.B.A. T° 1 F° 17
Dr. Ezequiel Luis Mirazón
Contador Público (UBA)
C.P.C.E.C.A.B.A. T° 238 F° 126

TERNIUM ARGENTINA S.A.

NOTAS A LOS ESTADOS FINANCIEROS CONSOLIDADOS al 31 de diciembre de 2025 y 2024 y por los ejercicios finalizados el 31 de diciembre de 2025 y 2024

26 Resultado y dividendos por acción

Al 31 de diciembre de 2025, el capital ascendía a \$ 4.517.094.023 representado por 4.517.094.023 acciones, cada una teniendo un valor nominal de \$ 1.

El promedio ponderado de acciones en circulación durante el ejercicio 2025 y 2024 fue de 4.517.094.023.

El resultado por acción es calculado dividiendo el resultado del ejercicio atribuible a los accionistas de la Sociedad por el promedio ponderado diario de acciones ordinarias en circulación durante el ejercicio.

	2025	2024
Ganancia por operaciones atribuible a los accionistas de la Sociedad	83.419	106.715
Promedio ponderado de acciones ordinarias en circulación	4.517.094.023	4.517.094.023
Ganancia básica y diluida por acción por operaciones atribuible a los accionistas de la Sociedad (\$ por acción)	18,47	23,62

El Directorio de Ternium Argentina, en reunión del 12 de diciembre de 2025, aprobó la distribución de un dividendo en especie (Bonos Globales de la República Argentina), desafectando parcialmente 430.800 millones de pesos de la Reserva Futuros Dividendos, equivalente a 95,37 pesos por acción. Este dividendo se puso a disposición de los accionistas a partir del 22 de diciembre de 2025.

27 Operaciones con sociedades relacionadas

Al 31 de diciembre de 2025, la Sociedad era controlada por Ternium Internacional España S.L. que poseía el 62,57% de las acciones y derechos de voto de Ternium Argentina (62,57% al 31 de diciembre de 2024). Ternium Internacional España S.L. forma parte de Ternium S.A., que es controlada por San Faustin S.A., ambas compañías de Luxemburgo. Asimismo, Rocca & Partners Stichting Administratiekantoor Aandelen San Faustin ("RP STAK"), una fundación privada holandesa (Stichting) mantiene acciones en San Faustin suficientes en número para su control. Ninguna persona o grupo de personas controla a RP STAK.

Las siguientes transacciones fueron realizadas con partes relacionadas:

(i) Operaciones con sociedades relacionadas

	Periodo finalizado el 31 de diciembre de	
	2025	2024
a) Venta de bienes y servicios		
Bienes a sociedad controlante	-	2.149
Bienes a otras sociedades relacionadas	57.176	69.966
Servicios a sociedades asociadas	2.678	655
Servicios a otras sociedades relacionadas	275	170
	60.129	72.940
b) Compra de bienes y servicios		
Bienes a sociedades asociadas	(1.417)	(826)
Bienes a otras sociedades relacionadas	(1.001.203)	(860.198)
Servicios a sociedad controlante	(78)	(53)
Servicios a otras sociedades relacionadas	(103.289)	(76.727)
	(1.105.987)	(937.804)
c) Resultados financieros		
Otras sociedades relacionadas	1.497	2.085
	1.497	2.085
d) Otros		
Regalías por uso de marca a sociedades relacionadas	(24.720)	(19.686)
	(24.720)	(19.686)

Véase nuestro informe de fecha
13 de febrero de 2026

PRICE WATERHOUSE & CO. S.R.L

(Socio)

C.P.C.E.C.A.B.A. Tº 1 Fº 17
Dr. Ezequiel Luis Mirazón
Contador Público (UBA)
C.P.C.E.C.A.B.A. Tº 238 Fº 126

TERNIUM ARGENTINA S.A.

NOTAS A LOS ESTADOS FINANCIEROS CONSOLIDADOS al 31 de diciembre de 2025 y 2024 y por los ejercicios finalizados el 31 de diciembre de 2025 y 2024

27 Operaciones con sociedades relacionadas (cont.)
(ii) Saldos con sociedades relacionadas

	31 de diciembre de 2025	31 de diciembre de 2024
a) Originados en ventas/compras de bienes/servicios y otras transacciones		
Créditos por ventas con sociedad controlante	-	1.750
Créditos por ventas con otras sociedades relacionadas	8.969	7.167
Otros créditos con sociedad controlante	38.248	15.930
Otros créditos con sociedades asociadas	597	383
Otros créditos con otras sociedades relacionadas	579	8.091
Anticipos con otras sociedades relacionadas	1.696	-
Deudas con sociedad controlante	(21)	(13)
Deudas con sociedades asociadas	-	(492)
Deudas con otras sociedades relacionadas	(198.605)	(238.746)
Deudas por arrendamientos con otras partes relacionadas	(1.916)	(1.833)
	(150.453)	(207.763)
b) Otros créditos con personal clave		
Préstamos a personal clave	851	448
Anticipos a personal clave	285	213
	1.136	661
c) Inversiones		
Depósitos con sociedades relacionadas	61.040	41.336
	61.040	41.336

Las transacciones entre Ternium Argentina y sus partes relacionadas forman parte de las actividades ordinarias de la Compañía y son realizadas bajo condiciones similares a las de partes independientes.

(iii) Compromisos con sociedades relacionadas

La Sociedad posee acuerdos con las compañías Tecpetrol S.A. y Energy Consulting Services S.A. para el suministro de gas natural por US\$ 41,4 millones hasta abril de 2028. También existe un acuerdo con Transportadora de Gas del Norte S.A. para el transporte de gas por US\$ 16,5 millones hasta abril de 2028.

La sociedad también ha firmado acuerdos con Exiros B.V. Sucursal Uruguay para la adquisición de elementos componentes del rubro "Propiedades, planta y equipo, netos" por US\$ 7,8 millones.

(iv) Remuneración al personal clave de la gerencia

La remuneración total al personal clave de la gerencia pagada durante el ejercicio 2025 asciende a M\$ 8.733, mientras que en el ejercicio 2024 se registraron M\$ 6.808.

Véase nuestro informe de fecha
13 de febrero de 2026

PRICE WATERHOUSE & CO. S.R.L

(Socio)

C.P.C.E.C.A.B.A. Tº 1 Fº 17
Dr. Ezequiel Luis Mirazón
Contador Público (UBA)
C.P.C.E.C.A.B.A. Tº 238 Fº 126

TERNIUM ARGENTINA S.A.

NOTAS A LOS ESTADOS FINANCIEROS CONSOLIDADOS al 31 de diciembre de 2025 y 2024 y por los ejercicios finalizados el 31 de diciembre de 2025 y 2024

28 Evolución de otras reservas

Mayoritario

	Efecto de conversión monetaria	Cambio en valor de mercado de instrumentos financieros a valor razonable	Otros resultados integrales de compañías asociadas	Remediones de obligaciones post-empleo	Diferencia de Conversión del Capital y cuentas complementarias (1)	Reserva CNV RG 609/12 (2)	Total de Otras Reservas
Al 1 de enero de 2024	118.565	(380.672)	(28.213)	1.241	577.182	39.610	327.713
Diferencia por conversión	29.407	(34.958)	(9.053)	234	172.369	10.953	168.952
Cargos del ejercicio	(31.160)	452.617	(20.783)	651	-	-	401.325
Efecto impositivo	-	10.526	-	(228)	-	-	10.298
Al 31 de diciembre de 2024	116.812	47.513	(58.049)	1.898	749.551	50.563	908.288
Diferencia por conversión	54.272	(22.763)	(14.062)	785	326.156	20.725	365.113
Cargos del ejercicio	16.459	(52.789)	11.084	17	-	-	(25.229)
Efecto impositivo	-	(4.585)	-	(6)	-	-	(4.591)
Al 31 de diciembre de 2025	187.543	(32.624)	(61.027)	2.694	1.075.707	71.288	1.243.581

(1) Incluye Primas de Emisión

(2) Corresponde a la Reserva Especial Resolución General CNV 609/12 (ver nota 25 de restricciones a la distribución de utilidades).

Evolución de la diferencia de conversión correspondiente al capital accionario y las cuentas complementarias de capital (Resolución General CNV N° 941/22)

	2025	2024
Valores al inicio del ejercicio	736.630	567.232
Variación del ejercicio	320.533	169.398
Valores al cierre del ejercicio	1.057.163	736.630

29 Información adicional requerida por NIC 7

Se expone a continuación la conciliación entre los saldos iniciales y finales de los pasivos relacionados con actividades de financiación conforme NIC 7.

	Deuda bancaria y financiera	Deuda por arrendamientos	Instrumentos financieros derivados
Saldos al 31 de diciembre de 2024	198.986	57.063	(4.078)
Diferencia por conversión	31.939	22.110	(65)
Tomas	59.139	-	-
Pagos	(289.609)	(14.700)	4.234
Devengamiento de intereses / Cambio en el valor razonable	10.143	5.910	(91)
Diferencia de cambio	(10.537)	(170)	-
Altas/bajas/remediones de contratos	-	1.510	-
Giros en descubierto habituales	(57)	-	-
Saldos al 31 de diciembre de 2025	4	71.723	-

30 Administración del riesgo financiero

1) Factores de riesgo financiero

Las actividades de Ternium Argentina la exponen a una variedad de riesgos: riesgo de mercado (incluyendo los efectos de las variaciones de los tipos de cambio, de las tasas de interés y de los precios de las materias primas), riesgo de crédito y riesgo de liquidez.

Véase nuestro informe de fecha
13 de febrero de 2026

PRICE WATERHOUSE & CO. S.R.L

(Socio)

C.P.C.E.C.A.B.A. T° 1 F° 17
Dr. Ezequiel Luis Mirazón
Contador Público (UBA)
C.P.C.E.C.A.B.A. T° 238 F° 126

TERNIUM ARGENTINA S.A.

NOTAS A LOS ESTADOS FINANCIEROS CONSOLIDADOS al 31 de diciembre de 2025 y 2024 y por los ejercicios finalizados el 31 de diciembre de 2025 y 2024

30 Administración del riesgo financiero (cont.)

El programa de administración del riesgo financiero de Ternium Argentina se focaliza en la imprevisibilidad de los mercados financieros y procura reducir los potenciales efectos adversos en el rendimiento financiero. Ternium Argentina y su subsidiaria pueden utilizar instrumentos financieros derivados para cubrirse de ciertos riesgos de exposición.

1.1) Riesgo de mercado

(i) Riesgos asociados con tipos de cambio

Ternium Argentina puede utilizar instrumentos financieros derivados para cubrir la exposición al riesgo asociado con tipos de cambio, que deriva de sus operaciones comerciales y financieras.

Ternium Argentina tiene operaciones en moneda extranjera, cuya posición neta está expuesta al riesgo de conversión de moneda y cuyos cambios pueden impactar en el resultado.

La siguiente tabla muestra la exposición de la Sociedad al riesgo cambiario al 31 de diciembre de 2025:

Exposición a	ARS
Pesos	74.277
Euros	(16.775)
Reales	(200.054)

La Sociedad estima que si la relación peso / dólar se incrementa un 1%, permaneciendo constantes el resto de las variables, resultaría en una pérdida antes de impuestos máxima de aproximadamente M\$735,3.

(ii) Riesgos asociados con tasas de interés

Ternium Argentina gestiona su exposición a la volatilidad de las tasas de interés a través de alternativas financieras e instrumentos de cobertura. Los préstamos tomados a tasa variable exponen a la Sociedad al riesgo de incremento de los gastos por intereses en el caso de aumento en el mercado de las tasas de interés, mientras que los préstamos tomados a tasa fija exponen a la Sociedad a una variación en su valor razonable. La política general de la Sociedad es mantener un adecuado equilibrio entre los instrumentos expuestos a tasa fija y a tasa variable, que pueda ser modificado considerando las condiciones de mercado de largo plazo.

El promedio ponderado de la tasa de interés nominal para los instrumentos de deuda fue de 36,43% para 2025. La tasa fue calculada usando la tasa para cada instrumento en su correspondiente moneda y ponderado utilizando los pesos equivalentes del monto de cada instrumento al 31 de diciembre de 2025.

Si las tasas de interés nominales promedio de los préstamos mantenidos durante 2025, hubieran sido 100 puntos básicos más altas y todas las demás variables permanecieran constantes, el resultado antes de impuestos por el año finalizado al 31 de diciembre de 2025, hubiera sido M\$ 933 menor.

1.2) Riesgo de crédito

El riesgo crediticio se origina en el efectivo y equivalentes de efectivo, depósitos con bancos e instituciones financieras, así como exposiciones crediticias con clientes, incluyendo otros créditos remanentes y transacciones comprometidas. La Sociedad ha establecido lineamientos de créditos para asegurar que las contrapartes referidas a derivados e instrumentos de tesorería estén limitadas a instituciones financieras de alta calidad crediticia.

Véase nuestro informe de fecha
13 de febrero de 2026

PRICE WATERHOUSE & CO. S.R.L

(Socio)

C.P.C.E.C.A.B.A. Tº 1 Fº 17
Dr. Ezequiel Luis Mirazón
Contador Público (UBA)
C.P.C.E.C.A.B.A. Tº 238 Fº 126

TERNIUM ARGENTINA S.A.

NOTAS A LOS ESTADOS FINANCIEROS CONSOLIDADOS al 31 de diciembre de 2025 y 2024 y por los ejercicios finalizados el 31 de diciembre de 2025 y 2024

30 Administración del riesgo financiero (cont.)

La Compañía y sus subsidiarias en el marco de su política de cartera de inversión, siguiendo los lineamientos y restricciones establecidos en las disposiciones del BCRA, mantiene sus activos financieros líquidos principalmente en bonos soberanos del gobierno argentino (para 2025 el 79% y para 2024 el 93%).

Ternium Argentina no tiene una importante concentración de riesgo crediticio de los clientes. Ningún cliente individual comprende más del 10% de las ventas netas de Ternium Argentina. Las políticas crediticias de Ternium Argentina relacionadas a la venta de productos se realizan a clientes con historiales crediticios aceptables, y se solicitan seguros de créditos, cartas de crédito u otros instrumentos a fin de minimizar los riesgos crediticios cuando fuera necesario. La Sociedad mantiene provisiones para potenciales pérdidas por créditos. La utilización de los límites de crédito es regularmente monitoreada.

Al 31 de diciembre de 2025, los créditos por ventas netos de la provisión para créditos incobrables totalizan M\$ 132.272 . Estos créditos por ventas están asegurados por seguros de crédito por M\$ 51.106 cartas de crédito y garantías bancarias por M\$ 1.455 y garantías reales y otras por M\$ 1.967 .

Al 31 de diciembre de 2024, los créditos por ventas netos de la provisión para créditos incobrables totalizan M\$ 86.209. Estos créditos por ventas están asegurados por seguros de crédito por M\$ 21.751, cartas de crédito y garantías bancarias por M\$ 1.032 y garantías reales y otras por M\$ 1.252 .

Al 31 de diciembre de 2025, los créditos por ventas a vencer ascienden a M\$ 120.127 , mientras que los créditos por ventas vencidos corresponden a M\$ 12.406 . De aquéllos que no estaban provisionados ni garantizados, la mora era menor a 3 meses.

Al 31 de diciembre de 2024, los créditos por ventas a vencer ascienden a M\$ 80.330, mientras que los créditos por ventas vencidos corresponden a M\$ 5.910 . De aquéllos que no estaban provisionados ni garantizados, la mora era menor a 3 meses.

El valor contabilizado de los créditos por ventas y otros créditos de la Sociedad al 31 de diciembre de 2025 y 2024 está denominado en las siguientes monedas:

Moneda	2025	2024
Pesos	122.596	207.944
Dólar estadounidense	153.359	105.136
Euro	121	381
	276.076	313.461

1.3) Riesgo de liquidez

La gerencia mantiene suficiente efectivo, títulos negociables y facilidades crediticias para financiar niveles normales de operaciones. La gerencia monitorea los pronósticos de liquidez de las reservas del grupo en función de los flujos de caja esperados.

El siguiente cuadro analiza los pasivos financieros en grupos de vencimiento pertinentes basado en el período remanente a la fecha del Estado de Situación Financiera, con respecto a la fecha de vencimiento establecida por contrato. Las cifras expuestas en la tabla son los flujos contractuales no descontados de fondos.

Véase nuestro informe de fecha
13 de febrero de 2026

PRICE WATERHOUSE & CO. S.R.L

(Socio)

C.P.C.E.C.A.B.A. T° 1 F° 17
Dr. Ezequiel Luis Mirazón
Contador Público (UBA)
C.P.C.E.C.A.B.A. T° 238 F° 126

TERNIUM ARGENTINA S.A.

NOTAS A LOS ESTADOS FINANCIEROS CONSOLIDADOS al 31 de diciembre de 2025 y 2024 y por los ejercicios finalizados el 31 de diciembre de 2025 y 2024

30 Administración del riesgo financiero (cont.)

	Al 31 de diciembre de 2025		
	2026	2027	Posterior
Deuda bancaria y financiera	4	-	-
Deuda por arrendamientos	10.627	10.094	51.002
Intereses a devengar	4.934	3.978	11.771
Deuda comercial y otras deudas	324.613	-	26.056
Total	340.178	14.072	88.829

Al 31 de diciembre de 2025 el total del efectivo y equivalentes de efectivo y otras inversiones corrientes y no corrientes menos la deuda bancaria y financiera asciende a M\$ 1.169.073 , mientras que al 31 de diciembre de 2024 equivalía a M\$ 1.134.957 .

1.4) Riesgo de capital

La deuda financiera de Ternium Argentina es de M\$ 4 al 31 de diciembre de 2025, mientras que al 31 de diciembre de 2024 la misma era de M\$ 198.986. La Sociedad no tiene que cumplir con requerimientos regulatorios de mantenimiento de capital tal como se conoce en entidades de servicios financieros.

2) Instrumentos financieros por categoría y nivel de jerarquía de valor razonable

Las políticas contables para instrumentos financieros han sido aplicadas a los items expuestos debajo. De acuerdo a lo establecido por las NIIF 7 y NIC 32, los derechos y obligaciones del empleador con respecto a los planes de beneficios y los activos y pasivos no financieros, tales como anticipos pagados e impuesto a las ganancias a pagar, no están incluidos.

	31 de diciembre de 2025				31 de diciembre de 2024			
	Costo amortizado	Valor razonable con cambios en resultado	Valor razonable con cambios en otro resultado integral	Total	Costo amortizado	Valor razonable con cambios en resultado	Valor razonable con cambios en otro resultado integral	Total
<i>(1) Activos en la posición financiera</i>								
Otros créditos	60.949	-	-	60.949	32.543	-	-	32.543
Instrumentos financieros derivados	-	-	-	-	-	4.078	-	4.078
Créditos por ventas	132.272	-	-	132.272	86.209	-	-	86.209
Otras inversiones	-	36.748	968.839	1.005.587	-	2.891	1.270.537	1.273.428
Efectivo y equivalentes de efectivo	129.479	34.011	-	163.490	57.107	3.408	-	60.515
Total	322.700	70.759	968.839	1.362.298	175.859	10.377	1.270.537	1.456.773
<i>(2) Pasivos en la posición financiera</i>								
Otras deudas	6.968	-	-	6.968	6.409	-	-	6.409
Deudas comerciales	323.534	-	-	323.534	356.966	-	-	356.966
Deudas bancarias y financieras	4	-	-	4	198.986	-	-	198.986
Deudas por arrendamientos	71.723	-	-	71.723	57.063	-	-	57.063
Total	402.229	-	-	402.229	619.424	-	-	619.424

Valor razonable por jerarquía

Según los requerimientos del párrafo 93 de la NIIF 13, Ternium Argentina categoriza cada una de las clases de instrumentos financieros valuados a valor razonable en el Estado de Situación Financiera en tres niveles, dependiendo de la relevancia del juicio asociado a las premisas utilizadas para la medición del valor razonable.

Véase nuestro informe de fecha
13 de febrero de 2026

PRICE WATERHOUSE & CO. S.R.L

(Socio)

C.P.C.E.C.A.B.A. T° 1 F° 17
Dr. Ezequiel Luis Mirazón
Contador Público (UBA)
C.P.C.E.C.A.B.A. T° 238 F° 126

TERNIUM ARGENTINA S.A.

NOTAS A LOS ESTADOS FINANCIEROS CONSOLIDADOS al 31 de diciembre de 2025 y 2024 y por los ejercicios finalizados el 31 de diciembre de 2025 y 2024

30 Administración del riesgo financiero (cont.)

Nivel 1 comprende activos y pasivos financieros cuyos valores razonables han sido determinados con referencia a precios de cotización (sin ajustar) en mercados activos para iguales activos y pasivos. Nivel 2 incluye activos y pasivos financieros cuyo valor razonable ha sido estimado usando premisas distintas de los precios de cotización en mercados activos incluidos en el Nivel 1, que son observables para los activos o pasivos, ya sea directamente (por ejemplo, precios) o indirectamente (por ejemplo, derivados de precios). Nivel 3 comprende instrumentos financieros para los cuales las premisas más significativas utilizadas en la estimación del valor razonable no están basadas en información observable en el mercado.

La siguiente tabla muestra los activos y pasivos que son medidos a valor razonable al 31 de diciembre de 2025 y 2024:

	Medición a valor razonable al							
	31 de diciembre de 2025				31 de diciembre de 2024			
	Nivel 1	Nivel 2	Nivel 3	Total	Nivel 1	Nivel 2	Nivel 3	Total
Activos financieros al valor razonable								
Instrumentos financieros derivados	-	-	-	-	4.078	-	-	4.078
Otras inversiones	1.005.254	-	333	1.005.587	1.272.868	-	560	1.273.428
Efectivo y equivalentes de efectivo	34.011	-	-	34.011	3.408	-	-	3.408
Total	1.039.265	-	333	1.039.598	1.280.354	-	560	1.280.914

Valor razonable de instrumentos financieros en Nivel 3 no es obtenido de información observable en el mercado, sino de mediciones de la cartera de activos a valores de mercado. Su evolución durante el ejercicio es la siguiente:

Ejercicio finalizado el 31 de diciembre de 2025	
Aportes a Sociedades de Garantía Recíproca	
Valores al inicio del ejercicio	560
Bajas	(338)
Cambios en el valor razonable	111
Total	333

El valor razonable de los instrumentos financieros negociados en mercados activos se basa en precios de referencia a la fecha de reporte. Un mercado es considerado activo si los precios de referencia están listos y disponibles regularmente de una bolsa de valores, distribuidor, agente, grupo industrial, servicio de precios o agencias de regulación y esos precios representan transacciones reales, ocurrientes en forma regular y en condiciones de igualdad. El precio de referencia en el mercado utilizado para los activos financieros mantenidos por la Sociedad es el precio corriente de oferta. Estos instrumentos están incluidos en el Nivel 1 y comprenden principalmente certificados de deuda corporativa y deuda soberana.

Véase nuestro informe de fecha
13 de febrero de 2026

PRICE WATERHOUSE & CO. S.R.L

(Socio)

C.P.C.E.C.A.B.A. T° 1 F° 17
Dr. Ezequiel Luis Mirazón
Contador Público (UBA)
C.P.C.E.C.A.B.A. T° 238 F° 126

TERNIUM ARGENTINA S.A.

NOTAS A LOS ESTADOS FINANCIEROS CONSOLIDADOS al 31 de diciembre de 2025 y 2024 y por los ejercicios finalizados el 31 de diciembre de 2025 y 2024

30 Administración del riesgo financiero (cont.)

El valor razonable de los instrumentos financieros que no son negociados en un mercado activo (como algunos certificados de deuda, certificados de depósito con fecha de vencimiento original mayor a tres meses, forward e instrumentos derivados de tasa de interés) se determina usando técnicas de valuación, que maximizan el uso de la información de mercado cuando esté disponible y dependen lo mínimo posible de estimaciones específicas de la entidad. Si toda la información significativa requerida para valuar un instrumento es observable, el instrumento es incluido en el Nivel 2. La Sociedad valúa sus activos y pasivos incluidos en este nivel utilizando precios de oferta, curvas de tasa de interés, cotizaciones de agente, tipos de cambio corrientes, tasas de forwards y volatilidades obtenidas que surgen de participantes en el mercado a la fecha de valuación.

Si una o más de las informaciones significativas no estuvieran basadas en información de mercado observable, los instrumentos se incluyen en el Nivel 3. Ternium Argentina valúa sus activos y pasivos incluidos en este nivel usando información de mercado observable y el juicio de la gerencia que reflejan la mejor estimación de la Compañía en cómo los participantes del mercado valorarían el activo o pasivo a la fecha de medición.

3) Contabilización de instrumentos financieros derivados y actividades de cobertura

Los instrumentos financieros derivados son reconocidos en el Estado de Situación Financiera a valor razonable. Los cambios en el valor razonable se exponen en “Otros ingresos (egresos) financieros netos” en el Estado de Resultados Integrales. Ternium Argentina no realiza cobertura de sus inversiones netas en entidades del exterior.

Al 31 de diciembre de 2025 y 2024, no existían instrumentos financieros designados como de cobertura.

4) Estimación del valor razonable

El valor razonable estimado de un instrumento financiero es el valor al cual dicho instrumento se puede intercambiar en el mercado entre partes interesadas, independientes e informadas, distinto del valor que puede surgir en una venta o liquidación forzada. Para el propósito de estimar el valor razonable de activos y pasivos financieros con vencimiento menor a un año, la Sociedad utiliza el valor de mercado menos algún ajuste de crédito estimado. Para otras inversiones, la Sociedad utiliza precios de cotización en el mercado.

Dado que la mayoría de los préstamos son tomados a tasas fijas que se aproximan a las tasas de mercado y como las renegociaciones contractuales ocurren cada 3 o 6 meses, el valor razonable de los préstamos se aproxima a su valor en libros y no se expone por separado.

Para determinar el valor razonable de los derivados y otros instrumentos financieros, Ternium Argentina utiliza una variedad de métodos incluyendo el valor descontado del flujo de fondos futuros estimado, asumiendo determinadas presunciones basadas en las condiciones de mercado existentes al cierre.

Véase nuestro informe de fecha
13 de febrero de 2026

PRICE WATERHOUSE & CO. S.R.L

(Socio)

C.P.C.E.C.A.B.A. T° 1 F° 17
Dr. Ezequiel Luis Mirazón
Contador Público (UBA)
C.P.C.E.C.A.B.A. T° 238 F° 126

TERNIUM ARGENTINA S.A.

NOTAS A LOS ESTADOS FINANCIEROS CONSOLIDADOS al 31 de diciembre de 2025 y 2024 y por los ejercicios finalizados el 31 de diciembre de 2025 y 2024

31 Activos y pasivos en monedas distintas del peso argentino

Esta información es presentada a efectos de dar cumplimiento a las disposiciones establecidas por CNV. Se considera moneda extranjera a aquella que difiere de la moneda de presentación de la Sociedad. Incluye también aquellos saldos de activos y pasivos con clientes y proveedores locales cuyo cobro o pago es determinable en moneda extranjera.

	31.12.25				31.12.24		
	Moneda (1)	Monto en moneda extranjera (2)	Tipo de cambio utilizado	Monto en pesos	Moneda (1)	Monto en moneda extranjera (2)	Monto en pesos
ACTIVO							
Activo no corriente							
Otros créditos	US\$	11.591	1.455,0000	16.865	US\$	7.920	8.173
	EUR	44	1.713,1170	75	EUR	221	237
				16.940			8.410
Activo corriente							
Otros créditos	US\$	2.902	1.455,0000	4.222	US\$	10.421	10.754
	EUR	27	1.713,1170	46	EUR	134	144
Instrumentos financieros derivados	US\$	-	1.455,0000	-	US\$	3.952	4.078
Créditos por ventas	US\$	90.909	1.455,0000	132.272	US\$	83.536	86.209
Otras inversiones	US\$	665.869	1.455,0000	968.839	US\$	1.233.399	1.272.868
Efectivo y equivalentes de efectivo	US\$	3.032	1.455,0000	4.412	US\$	2.394	2.471
				1.109.791			1.376.524
PASIVO							
Pasivo no corriente							
Otras deudas	US\$	9.621	1.455,0000	13.999	US\$	7.633	7.877
Deuda por arrendamientos	US\$	41.990	1.455,0000	61.095	US\$	47.751	49.279
				75.094			57.156
Pasivo corriente							
Provisiones para contingencias	BRL	253.109	263,7131	66.748	BRL	221.065	36.771
Deudas comerciales	US\$	164.742	1.455,0000	239.700	US\$	270.584	279.243
	EUR	9.863	1.713,1170	16.896	EUR	13.185	14.165
	BRL	-	263,7131	-	BRL	442	74
Otras deudas	US\$	-	1.455,0000	-	US\$	909	938
Deuda por arrendamientos	US\$	6.813	1.455,0000	9.913	US\$	6.433	6.639
Deudas bancarias y financieras	US\$	-	1.455,0000	-	US\$	151.806	156.664
				333.257			494.494

Prosid Investments S.A.

	31.12.25				31.12.24		
	Moneda (1)	Monto en moneda extranjera (2)	Tipo de cambio utilizado	Monto en dolares (2)	Moneda (1)	Monto en moneda extranjera (2)	Monto en dolares (2)
Pasivo corriente							
Provisiones para contingencias	BRL	506.218	0,182	92.000	BRL	442.724	71.500
				92.000			71.500

(1) US\$: dólar estadounidense, EUR: euro, BRL: real brasileño, GBP: libra esterlina. Valores expresados en miles.

(2) Valores expresados en millones de unidades monetarias.

Véase nuestro informe de fecha
13 de febrero de 2026

PRICE WATERHOUSE & CO. S.R.L

(Socio)

C.P.C.E.C.A.B.A. T° 1 F° 17
Dr. Ezequiel Luis Mirazón
Contador Público (UBA)
C.P.C.E.C.A.B.A. T° 238 F° 126

TERNIUM ARGENTINA S.A.

NOTAS A LOS ESTADOS FINANCIEROS CONSOLIDADOS al 31 de diciembre de 2025 y 2024 y por los ejercicios finalizados el 31 de diciembre de 2025 y 2024

32 Nuevas normas contables

(i) Nuevas normas contables, interpretaciones y/o modificaciones vigentes a partir del presente ejercicio

Modificaciones a la NIC 21 – Falta de intercambiabilidad de monedas.

En agosto de 2023, el IASB ha emitido modificaciones a la NIC 21 que requieren que las empresas proporcionen información más útil en sus estados financieros cuando una moneda no se pueda intercambiar por otra. Las enmiendas responden a los comentarios de las partes interesadas y a las preocupaciones sobre la diversidad en la práctica a la hora de contabilizar la falta de intercambiabilidad entre monedas. Las modificaciones ayudan a las empresas y a los inversores a abordar una cuestión que anteriormente no estaba cubierta en los requisitos contables para los efectos de las variaciones en los tipos de cambio.

Las modificaciones se aplicaron en los ejercicios anuales iniciados a partir del 1 de enero de 2025. La sociedad determinó que dichas modificaciones no tuvieron un impacto material en sus estados financieros.

Revelaciones sobre Incertidumbres en los Estados Financieros – Modificaciones a Ejemplos Ilustrativos en IFRS 7, IFRS 18, IAS 1, IAS 8, IAS 36 y IAS 37

En noviembre de 2025, el IASB emitió modificaciones en “Información a revelar sobre incertidumbre en los Estados Financieros” a los ejemplos ilustrativos de determinadas IFRS.

Estos ejemplos no modifican los requerimientos existentes en las IFRS; en cambio, proporcionan perspectivas adicionales sobre cómo aplicar los requerimientos de revelación ya exigidos en las normas vigentes.

Los Ejemplos no tienen fecha de vigencia obligatoria, pero las entidades pueden considerar su aplicación para los cierres de diciembre de 2025.

La Sociedad no considera que dicha modificación tenga un impacto material en sus estados financieros.

(ii) Nuevas normas contables, interpretaciones y/o modificaciones publicadas aún no vigentes para el presente ejercicio.

Modificaciones a la NIC 21 – Conversión a una moneda de presentación hiperinflacionaria

En noviembre 2025, el IASB ha emitido modificaciones a la NIC 21. Entre otros aspectos, estas modificaciones establecen que, cuando una entidad convierte importes de una moneda funcional correspondiente a una economía no hiperinflacionaria hacia una moneda de presentación de una economía hiperinflacionaria, incluyendo montos comparativos, debe utilizar el tipo de cambio vigente a la fecha de cierre.

Las modificaciones se aplican a los ejercicios anuales que comienzan a partir del 1 de enero de 2027.

La Sociedad se encuentra analizado el impacto que dicha modificación tendrá en sus estados financieros.

Modificaciones a la Clasificación y Medición de Instrumentos Financieros – Modificaciones a las NIIF 9 y NIIF 7

El 30 de mayo de 2024, el IASB emitió modificaciones específicas a las NIIF 9 Instrumentos Financieros y NIIF 7 Instrumentos Financieros: Revelaciones para responder a preguntas recientes que surgen en la práctica, e incluir nuevos requerimientos no solo para instituciones financieras sino también para entidades corporativas. Estas modificaciones:

Véase nuestro informe de fecha
13 de febrero de 2026

PRICE WATERHOUSE & CO. S.R.L

(Socio)

C.P.C.E.C.A.B.A. Tº 1 Fº 17
Dr. Ezequiel Luis Mirazón
Contador Público (UBA)
C.P.C.E.C.A.B.A. Tº 238 Fº 126

TERNIUM ARGENTINA S.A.

NOTAS A LOS ESTADOS FINANCIEROS CONSOLIDADOS al 31 de diciembre de 2025 y 2024 y por los ejercicios finalizados el 31 de diciembre de 2025 y 2024

32 Nuevas normas contables (cont.)

- (a) aclaran la fecha de reconocimiento y baja en cuentas de algunos activos y pasivos financieros, con una nueva excepción para algunos pasivos financieros liquidados a través de un sistema de transferencia electrónica de efectivo;
- (b) aclaran y agregan más orientación para evaluar si un activo financiero cumple con el criterio de únicamente pagos de principal e intereses;
- (c) agregan nuevas revelaciones para ciertos instrumentos con términos contractuales que pueden cambiar los flujos de efectivo (como algunos instrumentos financieros con características vinculadas al logro de objetivos ambientales, sociales y de gobernanza); y
- (d) actualizan las revelaciones para instrumentos de patrimonio designados a valor razonable a través de otro resultado integral. Las modificaciones en (b) son más relevantes para las instituciones financieras, pero las modificaciones en (a), (c) y (d) son relevantes para todas las entidades.

Las modificaciones a las NIIF 9 y NIIF 7 serán efectivas para los períodos de presentación de informes anuales que comiencen en o después del 1 de enero de 2026, con aplicación anticipada permitida sujeta a cualquier proceso de aprobación y a regulaciones locales.

La Sociedad no estima que dicha modificación tenga un impacto material en los estados financieros.

NIIF 18 Presentación e información a revelar en los estados financieros

En abril de 2024 el Consejo de Normas Internacionales de Contabilidad (IASB) ha concluido su trabajo para mejorar la utilidad de la información presentada y revelada en los estados financieros. La nueva norma introduce nuevos requerimientos para mejorar la información de sociedades sobre su rendimiento financiero y ofrecer a los inversores una mejor base para analizar y comparar sociedades.

La NIIF 18 introduce tres categorías definidas de ingresos y gastos (operación, inversión y financiación) para mejorar la estructura del estado de resultado, y exige a todas las sociedades que presenten nuevos subtotales definidos, incluido el resultado operativo. A su vez, exige que se revelen explicaciones sobre mediciones específicas del estado de resultado, denominadas medidas del rendimiento definidas por la gestión, las cuales estarán sujetas a auditoría. También establece pautas detalladas sobre cómo organizar la información contable y si la misma debe proporcionarse en los estados financieros principales o en las notas.

La NIIF 18 entra en vigor para los periodos contables anuales que comiencen a partir del 1 de enero de 2027.

La Sociedad se encuentra analizando el impacto que dicha modificación tendrá en sus estados financieros.

NIIF 19 - Subsidiarias sin Responsabilidad Pública: Revelaciones

El 9 de mayo de 2024, el IASB emitió la NIIF 19, 'Subsidiarias sin Responsabilidad Pública: Revelaciones'. La nueva norma reduce los requisitos de revelación para los estados financieros de las subsidiarias elegibles. La norma fue desarrollada, en respuesta a los comentarios de las partes interesadas, para permitir que las subsidiarias con una matriz que aplica las Normas de Contabilidad NIIF en sus estados financieros consolidados apliquen Normas de Contabilidad NIIF con requisitos de revelación reducidos. La NIIF 19 es una Norma de Contabilidad NIIF voluntaria que las subsidiarias elegibles pueden aplicar al preparar sus propios estados financieros consolidados, separados o individuales. Estas subsidiarias continuarán aplicando los requisitos de reconocimiento, medición y presentación de otras Normas de Contabilidad NIIF, pero pueden reemplazar los requisitos de divulgación de esas normas con requisitos de divulgación reducidos.

Véase nuestro informe de fecha
13 de febrero de 2026

PRICE WATERHOUSE & CO. S.R.L

(Socio)

C.P.C.E.C.A.B.A. Tº 1 Fº 17
Dr. Ezequiel Luis Mirazón
Contador Público (UBA)
C.P.C.E.C.A.B.A. Tº 238 Fº 126

TERNIUM ARGENTINA S.A.

NOTAS A LOS ESTADOS FINANCIEROS CONSOLIDADOS al 31 de diciembre de 2025 y 2024 y por los ejercicios finalizados el 31 de diciembre de 2025 y 2024

32 Nuevas normas contables (cont.)

Las entidades elegibles pueden optar por aplicar la nueva norma para los períodos de presentación de informes que comiencen a partir del 1 de enero de 2027.

La Sociedad no considera que dicha modificación tenga un impacto en sus estados financieros.

Modificaciones a la NIIF 9 y la NIIF 7 - Contratos que Hacen Referencia a Electricidad Dependiente de Condiciones Naturales

En diciembre de 2024, el IASB emitió modificaciones específicas a la NIIF 7 y la NIIF 9 para permitir que las entidades reflejen de manera más adecuada los contratos de electricidad dependiente de condiciones naturales en los estados financieros. Las modificaciones:

- (a) aclaran la aplicación del criterio de “uso propio” a contratos de electricidad dependiente de condiciones naturales;
- (b) permiten la contabilidad de coberturas si estos contratos se utilizan como instrumentos de cobertura;
- (c) agregan requisitos de revelación para permitir a los usuarios de los estados financieros comprender mejor el efecto de estos contratos en el desempeño financiero y flujos de efectivo de la entidad.

Las modificaciones serán efectivas para períodos anuales que comiencen el 1 de enero de 2026 o después, permitiéndose la aplicación anticipada sujeta a regulaciones locales.

La Sociedad no estima que dicha modificación tenga un impacto material en los estados financieros.

Resolución general 972/2023 de la CNV

En agosto de 2023, la CNV emitió la Resolución General 972/2023 que dispone que no se admitirá la aplicación anticipada de NIIF y/o sus modificaciones para las entidades emisores de acciones y/u obligaciones negociables.

33 Contexto económico en que opera la Sociedad

La Sociedad ha desarrollado sus operaciones bajo circunstancias desafiantes tanto a escala local como internacional, caracterizado principalmente por las tensiones geopolíticas y la volatilidad en los mercados financieros globales

A nivel nacional, el país atravesó un año de alta volatilidad política y económica. Sin embargo, si bien el Gobierno mantuvo los superávits fiscal y financiero como uno de los pilares de su plan económico, los mismos fueron inferiores a los registrados en 2024.

Durante el primer semestre de 2025, se implementaron relevantes medidas tales como:

- Un régimen de flotación del tipo de cambio en el Mercado Libre de Cambios (MLC) dentro de una banda móvil entre \$/USD 1.000-1.400, con un incremento mensual de dichos valores al ritmo del 1%;
- La eliminación del esquema de exportación denominado “dólar Blend”;
- La flexibilización de plazos de pagos para importaciones; y
- La posibilidad de solicitar autorización al acceso al MLC para pagos de dividendos a accionistas no residentes correspondientes a utilidades realizadas obtenidas en ejercicios anuales, regulares y auditados iniciados a partir del 1 de enero de 2025.

Véase nuestro informe de fecha
13 de febrero de 2026

PRICE WATERHOUSE & CO. S.R.L

(Socio)

C.P.C.E.C.A.B.A. Tº 1 Fº 17
Dr. Ezequiel Luis Mirazón
Contador Público (UBA)
C.P.C.E.C.A.B.A. Tº 238 Fº 126

TERNIUM ARGENTINA S.A.

NOTAS A LOS ESTADOS FINANCIEROS CONSOLIDADOS al 31 de diciembre de 2025 y 2024 y por los ejercicios finalizados el 31 de diciembre de 2025 y 2024

33 Contexto económico en que opera la Sociedad (cont.)

Estas medidas consolidaron la unificación parcial del mercado de cambios, no obstante, persisten restricciones para determinados pagos corporativos y dividendos.

A partir del mes de julio, la Argentina atravesó meses de marcada volatilidad económica y financiera, asociada principalmente al clima electoral por las elecciones legislativas provinciales y nacionales. En particular, el resultado electoral en la Provincia de Buenos Aires, en septiembre, -favorable a la oposición- profundizó la incertidumbre reinante, presionando sobre el tipo de cambio hasta llegar al techo de la banda, alcanzando tasas de interés superiores al 100% anual, y aumentado significativamente el riesgo país.

El resultado favorable en las elecciones legislativas nacionales en el mes octubre y el respaldo económico de Estados Unidos, dieron al Gobierno un mayor margen para impulsar nuevas reformas económicas. En este sentido, el Ejecutivo convocó a sesiones extraordinarias en el Congreso para impulsar la aprobación de leyes clave como el Presupuesto 2026, proyecto de inocencia fiscal (a la fecha de emisión de estos estados contables ambos se encuentran aprobados y vigentes), reformas laborales y tributarias, modificaciones al Código Penal y a la Ley de Glaciares orientada a impulsar la minería. Este nuevo escenario contribuyó a reducir la incertidumbre del rumbo económico, permitió una fuerte reducción del riesgo país, ayudó a estabilizar el mercado de cambios y permitió la búsqueda de financiamiento externo por parte del sector público y privado a menores tasas de interés.

A mediados de diciembre 2025, el Banco Central de la República Argentina (BCRA) anunció una nueva fase de política monetaria y cambiaria que regirá a partir de enero 2026, profundizando el objetivo de acumulación de reservas, en la medida en que la recuperación de la demanda de dinero lo permita. Entre las medidas de este nuevo esquema se estableció que, el techo y el piso de la banda de flotación cambiaria se ajustarán mensualmente según el último dato de inflación conocido a ese momento, es decir con dos meses de rezago.

Para el año 2025, los principales indicadores en nuestro país son:

- La variación del Producto Bruto Interno (PBI), en términos interanuales, se estima en un 4,5% de aumento.
- El peso argentino sufrió una variación del tipo de cambio frente al dólar estadounidense, en términos nominales y según el tipo de cambio del Banco de la Nación Argentina (BNA), de alrededor del 41%.
- La inflación acumulada en el ejercicio alcanzó el 31,5% según el Índice de Precios al Consumidor (IPC).

Ternium Argentina ha cursado sus operaciones de cambio dentro del marco vigente del MLC. Por lo tanto, los activos y pasivos en moneda extranjera al 31 de diciembre de 2025 han sido valuados considerando las cotizaciones oficiales vigentes al cierre del período.

En el plano internacional, se destaca la política de aranceles de Estados Unidos centrada en un enfoque proteccionista, implementando diversos aranceles con el objetivo principal de equilibrar las relaciones comerciales y reducir su déficit comercial.

Véase nuestro informe de fecha
13 de febrero de 2026

PRICE WATERHOUSE & CO. S.R.L

(Socio)

C.P.C.E.C.A.B.A. Tº 1 Fº 17
Dr. Ezequiel Luis Mirazón
Contador Público (UBA)
C.P.C.E.C.A.B.A. Tº 238 Fº 126

TERNIUM ARGENTINA S.A.

NOTAS A LOS ESTADOS FINANCIEROS CONSOLIDADOS al 31 de diciembre de 2025 y 2024 y por los ejercicios finalizados el 31 de diciembre de 2025 y 2024

33 Contexto económico en que opera la Sociedad (cont.)

Las medidas anunciadas han generado un escenario de volatilidad en los mercados mundiales, ante temores de una posible recesión global.

Dichas acciones, sumadas al creciente exceso de oferta de producción de bienes industriales desde China en condiciones de comercio desleal, configuran un escenario complejo.

La evolución de la situación macroeconómica de la Argentina y la estabilidad financiera y geopolítica mundial mencionadas podrían condicionar la situación económica y financiera de la Sociedad más allá de su propia performance y el comportamiento del mercado en cual desarrolla sus negocios.

Los presentes Estados Financieros de la Sociedad deben ser leídos a la luz de estas circunstancias.

34 Hechos Posteriores

El 14 de enero de 2026, la Sociedad ha adquirido en la suma de 24,4 millones de dólares estadounidenses, sujeto a ajustes habituales para este tipo de transacciones: (i) 44.148.349 acciones ordinarias, nominativas no endosables, de \$1 valor nominal cada una de ellas y con derecho a un voto por acción, emitidas por Tubos Argentinos S.A., representativas del 100% del capital social con derechos de voto de la misma; y (ii) la totalidad de los créditos que los accionistas vendedores tenían con Tubos Argentinos S.A. por la suma de 8,2 millones de dólares estadounidenses.

Tubos Argentinos S.A. es un centro de servicios dedicado a la fabricación de tubos estructurales (livianos y pesados) y de conducción, perfiles (livianos y pesados), tubos bajo Norma API y, en menor escala, defensas viales y perfiles para paneles solares, con plantas industriales en las localidades de El Talar, Provincia de Buenos Aires y en Justo Daract, Provincia de San Luis, con ventas de aproximadamente 42.000 toneladas anuales.

Además de lo mencionado, con posterioridad al 31 de diciembre de 2025, no se han producido otros hechos, situaciones o circunstancias que no sean de público conocimiento, que incidan o puedan incidir significativamente sobre la situación patrimonial, económica o financiera de la Sociedad.

Véase nuestro informe de fecha
13 de febrero de 2026

PRICE WATERHOUSE & CO. S.R.L

(Socio)

C.P.C.E.C.A.B.A. T° 1 F° 17
Dr. Ezequiel Luis Mirazón
Contador Público (UBA)
C.P.C.E.C.A.B.A. T° 238 F° 126

Dr. (C.P.) Juan José Valdez Follino
CONSEJERO DE VIGILANCIA

Martín A. Berardi
PRESIDENTE

TERNIUM ARGENTINA S.A.

RESEÑA INFORMATIVA

En cumplimiento a lo establecido en las normas de la Comisión Nacional de Valores (CNV), el Directorio de la Sociedad ha aprobado la presente reseña informativa correspondiente al período iniciado el 1 de enero y finalizado el 31 de diciembre del año 2025.

1. Actividades de la Sociedad

Durante el cuarto trimestre de 2025, los despachos de acero de Ternium Argentina registraron una leve disminución secuencial, alcanzando las 485 mil toneladas. Las ventas en el período se vieron condicionadas por la baja estacional de la actividad en diciembre. Con respecto al mismo período del año anterior, en el cuarto trimestre de 2025 el volumen de ventas se incrementó en un 9%.

El resultado operativo de Ternium Argentina fue una ganancia de \$37,1 mil millones en el período, con un margen operativo sobre ventas del 5% reflejo de niveles de utilización de las instalaciones relativamente bajas. La sociedad reportó una ganancia neta consolidada de \$83,9 mil millones en el cuarto trimestre de 2025. Dicho monto incluye, además de la ganancia operativa, una ganancia de \$41,7 mil millones de inversiones en compañías asociadas, una ganancia de \$31,9 mil millones de impuesto diferido y una ganancia de \$31,3 mil millones en el resultado financiero.

En el año 2025, los despachos de acero de la sociedad se incrementaron en un 13% con respecto a los bajos volúmenes reportados en el año anterior, alcanzando las 1,9 millones de toneladas. A nivel operativo, Ternium Argentina registró una ganancia de \$59,1 mil millones con un margen sobre ventas del 2%. El resultado neto consolidado de la sociedad en el año 2025 fue una ganancia de \$83,4 mil millones. Dicho monto incluye, además de la ganancia operativa, una ganancia de \$140,6 mil millones de inversiones en compañías asociadas y una ganancia de \$82,1 mil millones en el resultado financiero, así como un cargo de \$86,4 mil millones de impuesto diferido y un cargo de \$54,7 mil millones por el aumento de la provisión relativa al litigio en curso relacionado con la compra de una participación en Usiminas en 2012. Este último refleja la contabilización de intereses y la apreciación del real brasileño durante el año.

Las erogaciones netas de la sociedad en propiedad, planta y equipo, y activos intangibles fueron de \$157,2 mil millones en el año 2025. Se destaca en el año la inversión remanente en el parque eólico, a lo que se sumó la inversión en diversos proyectos enfocados en la eficiencia de las operaciones, la sustentabilidad ambiental y la seguridad en el lugar de trabajo.

Véase nuestro informe de fecha
13 de febrero de 2026

PRICE WATERHOUSE & CO. S.R.L.

(Socio)

C.P.C.E.C.A.B.A. Tº 1 Fº 17
Dr. Ezequiel Luis Mirazón
Contador Público (UBA)
C.P.C.E. C.A.B.A. Tº 238 Fº 126

TERNIUM ARGENTINA S.A.

Análisis del Año 2025

Miles de millones de pesos	2025	2024
Despachos (toneladas)	1.881.800	1.669.600
Mercado local	1.836.900	1.579.200
Exportaciones	44.900	90.400
Ventas Netas	2.515,0	2.027,3
Resultado operativo	59,1	(65,1)
Resultado financiero	82,1	26,8
Provisión por litigio en curso relacionado a la compra de una participación en Usiminas	(54,7)	(89,9)
Resultado de inversiones en compañías asociadas	140,6	8,3
Impuesto a las ganancias	(143,8)	226,6
Resultado neto	83,4	106,7
Resultado neto por acción ¹ (pesos)	18,47	23,62

El resultado neto del año 2025 fue una ganancia de \$83,4 mil millones, equivalente a una ganancia neta por acción¹ de \$18,47.

Las ventas netas en el año fueron de \$2,5 billones, que compara con \$2,0 billones en el año 2024. Durante el año 2025 los despachos ascendieron a 1,9 millones de toneladas, lo que representa un aumento de 212 mil toneladas con respecto al año anterior.

Los despachos al mercado doméstico fueron de 1,8 millones de toneladas en el año 2025, aumentando 258 mil toneladas con respecto a las cantidades despachadas en el año anterior. Las exportaciones fueron de 45 mil toneladas en el período, disminuyendo en 46 mil toneladas con respecto al volumen exportado en el año anterior.

El costo de ventas totalizó \$2,2 billones en el año 2025, que representa un aumento de \$449,0 mil millones comparado con los \$1,7 billones registrados en el año 2024, reflejo de un aumento en el costo por tonelada y en el volumen de despachos. En el incremento del costo por tonelada se destacan el aumento del costo de las materias primas e insumos, el mayor costo laboral y de servicios, el aumento del gasto en mantenimiento y una mayor incidencia de la depreciación de propiedad, planta y equipo.

¹ El resultado neto por acción se calculó sobre la base de 4.517.094.023 acciones emitidas y en circulación durante el año.

Véase nuestro informe de fecha
13 de febrero de 2026

PRICE WATERHOUSE & CO. S.R.L.

(Socio)

C.P.C.E.C.A.B.A. Tº 1 Fº 17
Dr. Ezequiel Luis Mirazón
Contador Público (UBA)
C.P.C.E. C.A.B.A. Tº 238 Fº 126

TERNIUM ARGENTINA S.A.

Los gastos comerciales y administrativos (GCyA) en el año 2025 fueron de \$298,0 mil millones, alcanzando un ratio de GCyA sobre ventas netas del 11,9%, comparado con \$223,4 mil millones y un ratio del 11,0% en 2024.

El resultado financiero neto fue una ganancia de \$82,1 mil millones en el año 2025, comparado con una ganancia de \$26,8 mil millones en el año 2024. Esto incluyó:

- Una ganancia neta por intereses de \$94,7 mil millones en el año 2025, comparado con una ganancia de \$52,7 mil millones en el año anterior.
- Una ganancia neta por el cambio en el valor de los instrumentos financieros de \$69,3 mil millones en el año 2025, producto principalmente de la venta y amortización de títulos públicos, comparado con una pérdida neta de \$27,3 mil millones en 2024.
- Diferencias netas de cambio que resultaron en una pérdida de \$76,5 mil millones en el año 2025, por efecto de la apreciación del 41% del dólar estadounidense con respecto al peso sobre una posición neta activa en moneda local, comparado con una ganancia de \$4,4 mil millones en el año anterior.

En el año 2025, la sociedad registró un incremento de \$54,7 mil millones en la provisión relativa al litigio en curso relacionado con la compra de una participación en Usiminas en 2012, vinculado a la contabilización de intereses y la apreciación del real brasileño en el año. Para más información, ver nota 25(i) "Contingencias" en los estados financieros consolidados al 31 de diciembre de 2025.

El resultado de inversiones en compañías asociadas fue una ganancia de \$140,6 mil millones en el año 2025. El resultado de la inversión en Ternium México fue una ganancia de \$153,8 mil millones, mientras que el resultado de la inversión en Usiminas fue una pérdida de \$13,2 mil millones, monto que incluye un ajuste del impuesto a las ganancias, principalmente impuestos diferidos. En el año 2024, el resultado de inversiones en compañías asociadas había sido una ganancia de \$8,3 mil millones.

El cargo de impuesto a las ganancias en el año 2025 fue de \$143,8 mil millones, incluyendo un cargo de impuesto diferido de \$86,4 mil millones producto de la apreciación del dólar estadounidense, moneda funcional de la sociedad, con respecto al peso, que superó en el año el ajuste por inflación a efectos fiscales. En el año 2024, el resultado de impuesto a las ganancias había sido positivo en \$226,6 mil millones, incluyendo una ganancia de impuesto diferido de \$233,2 mil millones.

Véase nuestro informe de fecha
13 de febrero de 2026

PRICE WATERHOUSE & CO. S.R.L.

(Socio)

C.P.C.E.C.A.B.A. Tº 1 Fº 17
Dr. Ezequiel Luis Mirazón
Contador Público (UBA)
C.P.C.E. C.A.B.A. Tº 238 Fº 126

TERNIUM ARGENTINA S.A.

Análisis del Cuarto Trimestre del Año 2025

Miles de millones de pesos	4T 2025	3T 2025	4T 2024
Despachos (toneladas)	485.200	501.800	444.500
Mercado local	468.000	495.000	430.500
Exportaciones	17.100	6.800	14.000
Ventas Netas	715,8	709,9	535,7
Resultado operativo	37,1	29,0	(167,8)
Resultado financiero	31,3	(5,9)	11,5
Provisión por litigio en curso relacionado a la compra de una participación en Usiminas	(4,2)	(19,0)	104,7
Resultado de inversiones en compañías asociadas	41,7	22,6	(35,9)
Impuesto a las ganancias	(22,1)	(86,4)	104,4
Resultado neto	83,9	(59,7)	16,9
Resultado neto por acción ² (pesos)	18,57	(13,21)	3,75

El resultado neto en el cuarto trimestre del año 2025 fue una ganancia de \$83,9 mil millones, equivalente a una ganancia neta por acción² de \$18,57.

Las ventas netas en el período fueron de \$715,8 mil millones, que compara con \$535,7 mil millones en el cuarto trimestre del año 2024. Durante el cuarto trimestre del año 2025 los despachos ascendieron a 485 mil toneladas, lo que representa un aumento de 41 mil toneladas con respecto al cuarto trimestre del año anterior.

Los despachos al mercado doméstico fueron de 468 mil toneladas en el cuarto trimestre del año 2025, aumentando 38 mil toneladas con respecto a las cantidades despachadas en el mismo período del año anterior. Las exportaciones fueron de 17 mil toneladas en el período, aumentando en 3 mil toneladas con respecto al volumen exportado en el cuarto trimestre del año anterior.

El costo de ventas totalizó \$593,8 mil millones en el cuarto trimestre del año 2025, que representa un aumento de \$119,0 mil millones comparado con los \$474,8 mil millones registrados en el cuarto trimestre del año 2024, reflejo principalmente del incremento en el volumen de despachos y el mayor costo de las materias primas e insumos.

² El resultado neto por acción se calculó sobre la base de 4.517.094.023 acciones emitidas y en circulación durante el período.

Véase nuestro informe de fecha
13 de febrero de 2026

PRICE WATERHOUSE & CO. S.R.L.

(Socio)

C.P.C.E.C.A.B.A. Tº 1 Fº 17
Dr. Ezequiel Luis Mirazón
Contador Público (UBA)
C.P.C.E. C.A.B.A. Tº 238 Fº 126

TERNIUM ARGENTINA S.A.

Los gastos comerciales y administrativos (GCyA) en el cuarto trimestre del año 2025 fueron de \$84,6 mil millones, alcanzando un ratio de GCyA sobre ventas netas del 11,8%, comparado con \$64,3 mil millones y un ratio del 12,0% en el mismo período de 2024.

El resultado financiero neto fue una ganancia de \$31,3 mil millones en el cuarto trimestre del año 2025, comparado con una ganancia de \$11,5 mil millones en el cuarto trimestre del año 2024. Esto incluyó:

- Una ganancia neta por intereses de \$27,4 mil millones en el cuarto trimestre de 2025, comparado con una ganancia de \$15,4 mil millones en el cuarto trimestre del año anterior.
- Una ganancia neta por el cambio en el valor de los instrumentos financieros de \$16,3 mil millones en el cuarto trimestre del año 2025, comparado con una pérdida neta de \$0,8 mil millones en el cuarto trimestre del año 2024.
- Diferencias netas de cambio que resultaron en una pérdida de \$10,9 mil millones en el cuarto trimestre del año 2025, por efecto de la apreciación del dólar estadounidense del 5% con respecto al peso sobre una posición neta activa en moneda local, comparado con una pérdida de \$2,3 mil millones en el cuarto trimestre del año anterior.

En el cuarto trimestre del año 2025, la sociedad registró un incremento de \$4,2 mil millones en la provisión relativa al litigio en curso relacionado con la compra de una participación en Usiminas en 2012, vinculado a la contabilización de intereses y la apreciación del real brasileño en el período.

El resultado de inversiones en compañías asociadas fue una ganancia de \$41,7 mil millones en el cuarto trimestre del año 2025. El resultado de la inversión en Ternium México fue una ganancia de \$38,2 mil millones, mientras que el resultado de la inversión en Usiminas fue una ganancia de \$3,5 mil millones. En el cuarto trimestre del año 2024, el resultado de inversiones en compañías asociadas había sido una pérdida de \$35,9 mil millones.

El cargo de impuesto a las ganancias en el cuarto trimestre del año 2025 fue de \$22,1 mil millones, luego de una ganancia de impuesto diferido de \$31,9 mil millones producto de la aplicación del ajuste por inflación a efectos fiscales, que superó en el período a la apreciación del dólar estadounidense, moneda funcional de la sociedad, con respecto al peso. En el cuarto trimestre del año 2024, el resultado de impuesto a las ganancias había sido positivo en \$104,4 mil millones, incluyendo una ganancia de impuesto diferido de \$128,8 mil millones.

Véase nuestro informe de fecha
13 de febrero de 2026

PRICE WATERHOUSE & CO. S.R.L.

(Socio)

C.P.C.E.C.A.B.A. Tº 1 Fº 17
Dr. Ezequiel Luis Mirazón
Contador Público (UBA)
C.P.C.E. C.A.B.A. Tº 238 Fº 126

TERNIUM ARGENTINA S.A.

Liquidez y flujo de fondos

El efectivo neto generado por las actividades operativas en 2025 fue de \$296,6 mil millones. El capital de trabajo aumentó en \$22,4 mil millones como resultado de una disminución neta agregada de \$71,1 mil millones en cuentas por pagar y otros pasivos, parcialmente compensados por una disminución neta agregada de \$40,8 mil millones en cuentas a cobrar y otros créditos, y una disminución de \$7,9 mil millones en inventarios. La disminución en el valor de los inventarios fue el resultado de una disminución del costo unitario de todas las categorías y una reducción del volumen de materias primas, parcialmente compensados por un incremento del volumen de los productos de acero.

El flujo de efectivo vinculado a la inversión en propiedad, planta y equipo, y activos intangibles en 2025 fue de \$157,2 mil millones. Durante el año se cancelaron préstamos financieros, neto de tomas, por \$214,2 mil millones. Asimismo, en el año 2025 Ternium Argentina redujo sus inversiones en instrumentos financieros en \$155,1 mil millones. Por otro lado, en diciembre de 2025 la compañía pagó un dividendo en especie por \$430,8 mil millones consistente en títulos públicos nacionales, sin afectación del efectivo.

En el cuarto trimestre del año 2025, el efectivo neto generado por las actividades operativas fue de \$88,4 mil millones. El capital de trabajo aumentó en \$32,9 mil millones como resultado de una disminución neta agregada de \$47,5 mil millones en cuentas por pagar y otros pasivos, y un aumento de \$8,4 mil millones en inventarios, parcialmente compensados por una disminución neta agregada de \$23,0 mil millones en cuentas a cobrar y otros créditos. El aumento en el valor de los inventarios fue resultado del incremento del volumen de los productos de acero y del costo unitario de las materias primas, parcialmente compensados por una disminución del costo unitario de los productos de acero y un menor volumen de materias primas.

El flujo de efectivo vinculado a la inversión en propiedad, planta y equipo, y activos intangibles en el cuarto trimestre del año 2025 fue de \$45,0 mil millones. Durante el período Ternium Argentina redujo sus inversiones en instrumentos financieros en \$9,0 mil millones y pagó el dividendo en especie anteriormente mencionado.

Véase nuestro informe de fecha
13 de febrero de 2026

PRICE WATERHOUSE & CO. S.R.L.

(Socio)

C.P.C.E.C.A.B.A. Tº 1 Fº 17
Dr. Ezequiel Luis Mirazón
Contador Público (UBA)
C.P.C.E. C.A.B.A. Tº 238 Fº 126

TERNIUM ARGENTINA S.A.

2. Estructura de la situación financiera consolidada

En millones de pesos	31.12.2025	31.12.2024	31.12.2023	31.12.2022	31.12.2021
Activo corriente	2.435.812	2.395.065	1.457.442	384.970	187.213
Activo no corriente	5.102.446	3.514.149	2.652.200	546.450	305.633
Total activo	7.538.258	5.909.214	4.109.642	931.420	492.846
Pasivo corriente	628.966	745.727	438.122	76.185	47.319
Pasivo no corriente	96.531	69.992	175.495	14.278	8.216
Total pasivo	725.497	815.719	613.617	90.463	55.535
Patrimonio neto controlante	6.812.758	5.093.492	3.496.017	840.955	437.310
Patrimonio neto no controlante	3	3	8	2	1
Patrimonio neto total	6.812.761	5.093.495	3.496.025	840.957	437.311
Total de pasivo más patrimonio neto total	7.538.258	5.909.214	4.109.642	931.420	492.846

3. Estructura de resultados integrales consolidados

En Millones de pesos	01.01.2025	01.01.2024	01.01.2023	01.01.2022	01.01.2021
	al 31.12.2025	al 31.12.2024	al 31.12.2023	al 31.12.2022	al 31.12.2021
Resultado operativo	59.131	(65.077)	238.409	118.701	88.980
Resultado financiero	82.093	26.752	102.254	5.645	7.389
Provisión litigio en curso relacionado a la compra de una participación en Usiminas	(54.657)	(89.856)			
Resultado de las inversiones en compañías asociadas	140.604	8.273	54.634	(2.187)	67.307
Resultado neto antes de impuestos	227.171	(119.908)	395.297	122.159	163.676
Resultado de impuesto a las ganancias	(143.754)	226.619	(331.294)	(38.849)	(28.683)
Resultado neto	83.417	106.711	64.003	83.310	134.993
Otros resultados integrales	2.066.649	1.490.759	2.727.428	359.677	63.039
Resultados integrales consolidados	2.150.066	1.597.470	2.791.431	442.987	198.032

Véase nuestro informe de fecha
13 de febrero de 2026

PRICE WATERHOUSE & CO. S.R.L.

(Socio)

C.P.C.E.C.A.B.A. Tº 1 Fº 17
Dr. Ezequiel Luis Mirazón
Contador Público (UBA)
C.P.C.E. C.A.B.A. Tº 238 Fº 126

TERNIUM ARGENTINA S.A.

4. Estructura de flujos de efectivo consolidados

En Millones de pesos	01.01.2025 al 31.12.2025	01.01.2024 al 31.12.2024	01.01.2023 al 31.12.2023	01.01.2022 al 31.12.2022	01.01.2021 al 31.12.2021
Fondos generados por (aplicados a) las actividades operativas	296.585	(106.041)	316.126	130.998	62.604
Fondos generados por (aplicados a) las actividades de inversión	1.277	(37.881)	(342.143)	(130.650)	(63.286)
Fondos (aplicados a) generados por las actividades de financiación	(218.897)	159.476	2.507	(1.304)	(1.108)
Total fondos generados (aplicados)	78.965	15.554	(23.510)	(956)	(1.790)

5. Datos estadísticos consolidados

En Miles de toneladas	01.01.2025 al 31.12.2025	01.01.2024 al 31.12.2024	01.01.2023 al 31.12.2023	01.01.2022 al 31.12.2022	01.01.2021 al 31.12.2021
Volumen de ventas					
Mercado interno	1.836,9	1.579,2	2.091,9	2.252,2	2.356,8
Exportaciones	44,9	90,4	90,2	123,3	189,4
Total volumen de ventas	1.881,8	1.669,6	2.182,1	2.375,5	2.546,2
Producción de laminados en caliente	2.090,5	1.794,7	2.232,8	2.248,9	2.513,6

6. Índices consolidados

	31.12.2025	31.12.2024	31.12.2023	31.12.2022	31.12.2021
Liquidez	3,87	3,21	3,33	5,05	3,96
Solvencia	9,39	6,24	5,70	9,30	7,87
Inmovilización del capital	0,68	0,59	0,65	0,59	0,62
Rentabilidad	0,01	0,02	0,03	0,13	0,40

Véase nuestro informe de fecha
13 de febrero de 2026

PRICE WATERHOUSE & CO. S.R.L.

(Socio)

C.P.C.E.C.A.B.A. Tº 1 Fº 17
Dr. Ezequiel Luis Mirazón
Contador Público (UBA)
C.P.C.E. C.A.B.A. Tº 238 Fº 126

TERNIUM ARGENTINA S.A.

7. Perspectivas

Ternium Argentina proyecta para el primer trimestre de 2026 una moderada reducción secuencial de los despachos de acero, reflejo de la debilidad estacional de las ventas.

La demanda de acero en el mercado local se anticipa continuará recuperándose, apuntalada por el dinamismo de la actividad agrícola, minera y energética, así como por una mejora en el desempeño de la construcción. Sin embargo, persiste el riesgo de que la creciente presión de las importaciones en condiciones de comercio desleal afecte el nivel de actividad de la cadena de valor siderúrgica, incluyendo a nuestros clientes, si no es controlada adecuadamente.

La sociedad continuará avanzando su plan de inversiones con diversos proyectos enfocados en la eficiencia de las operaciones, la seguridad y el medio ambiente. Por otro lado, a través de ProPymes, se continuará apoyando a las pequeñas y medianas empresas que integran nuestra cadena de valor con iniciativas tendientes a fortalecer su competitividad.

Ciudad Autónoma de Buenos Aires, 13 de febrero de 2026.

Véase nuestro informe de fecha
13 de febrero de 2026

PRICE WATERHOUSE & CO. S.R.L.

(Socio)

C.P.C.E.C.A.B.A. Tº 1 Fº 17
Dr. Ezequiel Luis Mirazón
Contador Público (UBA)
C.P.C.E. C.A.B.A. Tº 238 Fº 126

por el Directorio

Martín A. Berardi
PRESIDENTE



Informe de auditoría emitido por los auditores independientes

A los Señores Accionistas, Presidente y Directores de
Ternium Argentina Sociedad Anónima
Domicilio legal: Pasaje Carlos M. Della Paolera 299
Ciudad Autónoma de Buenos Aires
CUIT 30-51688824-1

Informe sobre la auditoría de los estados financieros consolidados

Opinión

Hemos auditado los estados financieros consolidados de Ternium Argentina Sociedad Anónima y su subsidiaria (en adelante “el Grupo”) que comprenden el estado de situación financiera consolidado al 31 de diciembre de 2025, los estados consolidados del resultado integral, de cambios en el patrimonio y de flujos de efectivo correspondientes al ejercicio finalizado en esa fecha, y las notas a los estados financieros consolidados, las cuales incluyen información material sobre las políticas contables y otra información explicativa.

En nuestra opinión, los estados financieros consolidados adjuntos presentan razonablemente, en todos los aspectos significativos, la situación financiera consolidada del Grupo al 31 de diciembre de 2025, así como su resultado integral consolidado y los flujos de efectivo consolidados correspondientes al ejercicio finalizado en esa fecha, de conformidad con las Normas de contabilidad NIIF emitidas por el Consejo de Normas Internacionales de Contabilidad (IASB, por su sigla en inglés).

Fundamento de la opinión

Hemos llevado a cabo nuestro examen de conformidad con Normas Internacionales de Auditoría (NIAs). Dichas normas fueron adoptadas como normas de auditoría en Argentina mediante la Resolución Técnica N° 32 de la Federación Argentina de Consejos Profesionales de Ciencias Económicas (FACPCE), tal y como fueron aprobadas por el Consejo de Normas Internacionales de Auditoría y Aseguramiento (IAASB por su sigla en inglés). Nuestras responsabilidades de acuerdo con dichas normas se describen más adelante en la sección “Responsabilidades de los auditores en relación con la auditoría de los estados financieros consolidados” del presente informe.

Consideramos que los elementos de juicio que hemos obtenido proporcionan una base suficiente y adecuada para fundamentar nuestra opinión de auditoría.

Independencia

Somos independientes de la Sociedad del Grupo de conformidad con el Código Internacional de Ética para Profesionales de la Contabilidad (incluidas las Normas Internacionales de Independencia) emitido por el Consejo de Normas Internacionales de Ética para Contadores (Código del IESBA) aplicable a las auditorías de estados financieros de entidades de interés público, junto con los requerimientos del Código de Ética del Consejo Profesional de Ciencias Económicas de la Ciudad Autónoma de Buenos Aires, y hemos cumplido las demás responsabilidades de ética de conformidad con esos requerimientos y con el Código del IESBA.

Cuestiones clave de la auditoría

Las cuestiones clave de la auditoría son aquellas cuestiones que, según nuestro juicio profesional, han sido de la mayor significatividad en nuestra auditoría de los estados financieros consolidados correspondientes al presente ejercicio. Estas cuestiones han sido tratadas en el contexto de nuestra auditoría de los estados financieros consolidados en su conjunto y en la formación de nuestra opinión sobre los mismos, y no expresamos una opinión por separado sobre estas cuestiones.

Cuestiones clave de la auditoría

Respuesta de auditoría

Evaluación de recuperabilidad de la inversión en asociada – Inversión en Ternium México S.A. de C.V.

Los estados financieros consolidados incluyen al 31 de diciembre de 2025 la Inversión en asociada - Ternium México S.A. de C.V. (Nota 14) por un monto de \$ 3.432.249 millones.

Tal como se describe en la Nota 3 (f) y (w) 4, la Gerencia revisa la desvalorización de sus inversiones en compañías asociadas ante eventos o cambios que indiquen que el valor de libros pueda no ser recuperable.

La Gerencia utilizó el valor en uso para determinar el valor recuperable. A efectos de evaluar el valor recuperable, los activos se agrupan en UGEs. El valor en uso de cada UGE es determinado en base al valor presente de los flujos netos de efectivo para los próximos cinco años en base al desempeño pasado y las expectativas de desarrollo del mercado; a partir de ahí se utiliza una tasa de perpetuidad con aumento por crecimiento. Los flujos de efectivo son descontados a la tasa que refleja los riesgos específicos del país y la moneda asociada con la proyección.

Tal como se describe en las Notas 3 (f) y (w) (4), las proyecciones de flujo de efectivo de la Gerencia incluyeron juicios y supuestos importantes tales como el crecimiento de la demanda de acero para el país bajo análisis, el nivel de los precios del acero y los costos estimados de las materias primas, variables macroeconómicas como ser tasa de inflación, tipo de cambio, la tasa de descuento y la tasa de crecimiento utilizada en la perpetuidad, entre otros.

Los procedimientos de auditoría realizados en relación a esta cuestión clave incluyeron entre otros:

- Obtener un entendimiento y evaluar el proceso llevado adelante por la Gerencia para identificar la existencia de indicadores de desvalorización de valor de cada UGE.
- Obtener un entendimiento y evaluar el proceso llevado adelante por la Gerencia para determinar el valor recuperable de la inversión.
- Probar la adecuada definición de las UGEs identificadas, así como la razonable asignación de los valores de libros a cada una de ellas.
- Probar la razonabilidad de los indicios de desvalorización identificados.
- Evaluar el adecuado uso del modelo de flujo de efectivo descontado, así como la precisión matemática de los cálculos.
- Probar la precisión y relevancia de los datos y supuestos subyacentes utilizados por la Gerencia en el modelo. Esta valoración implicó evaluar si los supuestos críticos utilizados en las proyecciones eran razonables considerando (i) el desempeño actual y pasado de las UGEs, (ii) la consistencia con los datos externos del mercado y la industria, y (iii) si estos supuestos eran consistentes con la evidencia obtenida en otras áreas de la auditoría.
- Evaluar la suficiencia de la información revelada en los estados financieros consolidados respecto a la evaluación del valor recuperable de la inversión.

Cuestiones clave de la auditoría

Respuesta de auditoría

Como resultado del análisis realizado, la Sociedad concluyó que el valor registrado de su inversión en la asociada Ternium México al 31 de diciembre de 2025 no supera su valor recuperable, según se describe en la Nota 14.

Adicionalmente, el esfuerzo de auditoría involucró el uso de profesionales con habilidades y conocimientos especializados para asistirnos en la evaluación del modelo de flujo de efectivo descontado y ciertos supuestos importantes, incluida la tasa de descuento.

Esta cuestión resulta clave debido a que, tanto la determinación de la existencia de indicadores de deterioro como la estimación de los valores recuperables involucra la aplicación de juicio crítico y estimaciones significativas por parte de la Gerencia, que están sujetas a incertidumbre y a eventos futuros. A su vez, llevó a un alto grado de juicio, subjetividad y esfuerzo por parte del auditor en la realización de procedimientos para evaluar las proyecciones de flujo de efectivo realizadas por la Gerencia y los supuestos significativos utilizados en dichas proyecciones.

Información que acompaña a los estados financieros consolidados (“otra información”)

La otra información comprende la Memoria y la reseña informativa. El Directorio es responsable de la otra información.

Nuestra opinión sobre los estados financieros consolidados no cubre la otra información y, por lo tanto, no expresamos ninguna conclusión de auditoría.

En relación con nuestra auditoría de los estados financieros consolidados, nuestra responsabilidad es leer la otra información y, al hacerlo, considerar si la misma es materialmente inconsistente con los estados financieros consolidados o nuestros conocimientos obtenidos en la auditoría, o si por algún otro motivo parece que existe una incorrección significativa. Si, basándonos en el trabajo que hemos realizado, consideramos que, en lo que es materia de nuestra competencia, existe una incorrección significativa en la otra información, estamos obligados a informarlo. No tenemos nada que informar al respecto.

Responsabilidades del Directorio y del Comité de Auditoría en relación con los estados financieros consolidados

El Directorio de Ternium Argentina Sociedad Anónima es responsable de la preparación y presentación razonable de los estados financieros consolidados de acuerdo con las Normas de contabilidad NIIF, y del control interno que el Directorio considere necesario para permitir la preparación de estados financieros consolidados libres de incorrección significativa, debida a fraude o error.

En la preparación de los estados financieros consolidados, el Directorio es responsable de evaluar la capacidad del Grupo de continuar como empresa en funcionamiento, revelar, en caso de corresponder, las cuestiones relacionadas con este tema y utilizar el principio contable de empresa en funcionamiento, excepto si el Directorio tiene intención de liquidar el Grupo o de cesar sus operaciones, o bien no exista otra alternativa realista de continuidad.

El Comité de Auditoría es responsable de la supervisión del proceso de preparación de la información financiera del Grupo.

Responsabilidades de los auditores en relación con la auditoría de los estados financieros consolidados

Nuestros objetivos son obtener una seguridad razonable de que los estados financieros consolidados en su conjunto están libres de incorrección significativa, debida a fraude o error, y emitir un informe de auditoría que contenga nuestra opinión. Seguridad razonable es un alto grado de seguridad, pero no garantiza que una auditoría realizada de conformidad con las NIAs siempre detecte una incorrección significativa cuando exista. Las incorrecciones pueden deberse a fraude o error y se consideran significativas si, individualmente o de forma agregada, puede preverse razonablemente que influyan en las decisiones económicas que los usuarios toman basándose en los estados financieros consolidados.

Como parte de una auditoría de conformidad con las NIAs, aplicamos nuestro juicio profesional y mantenemos una actitud de escepticismo profesional durante toda la auditoría. También:

- Identificamos y evaluamos los riesgos de incorrección significativa en los estados financieros consolidados, debida a fraude o error, diseñamos y aplicamos procedimientos de auditoría para responder a dichos riesgos y obtenemos elementos de juicio suficientes y apropiados para proporcionar una base para nuestra opinión. El riesgo de no detectar una incorrección significativa debida a fraude es más elevado que en el caso de una incorrección significativa debida a error, ya que el fraude puede implicar colusión, falsificación, omisiones deliberadas, manifestaciones intencionalmente erróneas, o la elusión del control interno.
- Obtenemos conocimiento del control interno relevante para la auditoría con el fin de diseñar procedimientos de auditoría que sean apropiados en función de las circunstancias y no con la finalidad de expresar una opinión sobre la efectividad del control interno del Grupo.
- Evaluamos si las políticas contables aplicadas son apropiadas, así como la razonabilidad de las estimaciones contables y la correspondiente información revelada por el Directorio de la Sociedad.
- Concluimos sobre lo apropiado de la utilización por el Directorio de la Sociedad, del principio contable de empresa en funcionamiento y, basándonos en los elementos de juicio obtenidos, concluimos sobre si existe o no una incertidumbre importante relacionada con hechos o con condiciones que pueden generar dudas significativas sobre la capacidad del Grupo para continuar como empresa en funcionamiento. Si concluimos que existe una incertidumbre importante, debemos enfatizar en nuestro informe de auditoría sobre la correspondiente información revelada en los estados financieros consolidados, o si dichas revelaciones no son apropiadas, se requiere que expresemos una opinión modificada. Nuestras conclusiones se basan en los elementos de juicio obtenidos hasta la fecha de emisión de nuestro informe de auditoría. Sin embargo, hechos o condiciones futuros pueden ser causa de que el Grupo deje de ser una empresa en funcionamiento.
- Evaluamos la presentación general, la estructura y el contenido de los estados financieros consolidados, incluida la información revelada, y si los estados financieros consolidados representan las transacciones y hechos subyacentes de un modo que logre una presentación razonable.
- Planificamos y realizamos la auditoría de grupo para obtener elementos de juicio suficientes y apropiados en relación con la información financiera de las entidades o unidades de negocio dentro del Grupo, como base para formarnos una opinión sobre los estados financieros consolidados. Somos responsables de la dirección, supervisión y revisión del trabajo de auditoría realizado para los fines de la auditoría de grupo. Somos los únicos responsables de nuestra opinión de auditoría.

Nos comunicamos con el Comité de Auditoría del Grupo en relación con, entre otras cuestiones, el alcance y el momento de realización de la auditoría planificados y los hallazgos significativos de la auditoría, incluyendo cualquier deficiencia significativa en el control interno que identifiquemos en el transcurso de la auditoría.

También proporcionamos al Comité de Auditoría del Grupo una declaración de que hemos cumplido los requerimientos de ética aplicables relacionados con la independencia, y comunicamos todas las relaciones y demás cuestiones de las que se puede esperar razonablemente que pueden afectar a nuestra independencia y, en su caso, las acciones tomadas para eliminar amenazas o las salvaguardas aplicadas.

Entre las cuestiones que han sido objeto de comunicación con el Comité de Auditoría del Grupo, determinamos las que han sido de la mayor significatividad en la auditoría de los estados financieros consolidados del presente ejercicio y que son, en consecuencia, las cuestiones clave de la auditoría. Describimos esas cuestiones en nuestro informe de auditoría salvo que las disposiciones legales o reglamentarias prohíban revelar públicamente la cuestión o, en circunstancias extremadamente poco frecuentes, determinemos que una cuestión no se debería comunicar en nuestro informe porque puede preverse razonablemente que las consecuencias adversas de hacerlo superarían los beneficios de interés público de la misma.

Informe sobre otros requerimientos legales y reglamentarios

En cumplimiento de disposiciones vigentes informamos, que:

- a) Excepto porque se encuentran pendientes de firma, los estados financieros consolidados de Ternium Argentina Sociedad Anónima se encuentran asentados en el libro "Inventarios y Balances" y cumplen, en lo que es materia de nuestra competencia, con lo dispuesto en la Ley General de Sociedades y en las resoluciones pertinentes de la Comisión Nacional de Valores;
- b) los estados financieros separados de Ternium Argentina Sociedad Anónima surgen de registros contables llevados en sus aspectos formales de conformidad con normas legales, que mantienen las condiciones de seguridad e integridad en base las cuales fueron autorizados por la Comisión Nacional de Valores;
- c) al 31 de diciembre de 2025 la deuda devengada a favor del Sistema Integrado Previsional Argentino de Ternium Argentina Sociedad Anónima que surge de sus registros contables ascendía a \$ 8.419.765.599, no siendo exigible a dicha fecha;
- d) de acuerdo con lo requerido por el artículo 21º, inciso b), Capítulo III, Sección VI, Título II de la normativa de la Comisión Nacional de Valores, informamos que el total de honorarios en concepto de servicios de auditoría y relacionados facturados a Ternium Argentina Sociedad Anónima en el ejercicio finalizado el 31 de diciembre de 2025 representan:
 - d.1) el 99,17% sobre el total de honorarios por servicios facturados a Ternium Argentina Sociedad Anónima por todo concepto en dicho ejercicio;
 - d.2) el 36,69% sobre el total de honorarios por servicios de auditoría y relacionados facturados a Ternium Argentina Sociedad Anónima, su sociedad controlante, controladas y vinculadas en dicho ejercicio;

- d.3) el 35,81% sobre el total de honorarios por servicios facturados a Ternium Argentina Sociedad Anónima, su sociedad controlante, controladas y vinculadas por todo concepto en dicho ejercicio.

Ciudad Autónoma de Buenos Aires, 13 de febrero de 2026.

PRICE WATERHOUSE & CO. S.R.L.

(Socio)

C.P.C.E.C.A.B.A. T° 1 F° 17
Dr. Ezequiel Luis Mirazón
Contador Público (UBA)
C.P.C.E.C.A.B.A. T° 238 F° 126



TERNIUM ARGENTINA S.A.

ESTADOS FINANCIEROS SEPARADOS

al 31 de diciembre de 2025 y 2024 y

por los ejercicios finalizados el 31 de diciembre de 2025 y 2024

Domicilio legal: Pasaje Carlos María Della Paolera 297/299 Piso 16° - Ciudad Autónoma de Buenos Aires (CABA)

TERNIUM ARGENTINA S.A.
Estados Financieros Separados
al 31 de diciembre de 2025 y 2024 y
por los ejercicios finalizados el 31 de diciembre de 2025 y 2024

Índice

Estados Financieros Separados al 31 de diciembre de 2025 y 2024 y por los ejercicios finalizados el 31 de diciembre de 2025 y 2024

Estados de Resultados Integrales Separados

Estados de Situación Financiera Separados

Estados de Cambios en el Patrimonio Separados

Estados de Flujos de Efectivo Separados

Notas a los Estados Financieros Separados

Informe de los auditores

Informe del Consejo de Vigilancia

TERNIUM ARGENTINA S.A.

ESTADOS DE RESULTADOS INTEGRALES SEPARADOS por los ejercicios finalizados el 31 de diciembre de 2025 y 2024 (valores en millones de pesos)

	Notas	Ejercicio finalizado el 31 de diciembre de	
		2025	2024
RESULTADOS			
Ingresos por ventas netos		2.514.965	2.027.306
Costo de ventas	4	(2.153.050)	(1.704.694)
Resultado bruto		361.915	322.612
Gastos de comercialización	5	(117.804)	(87.999)
Gastos de administración	6	(180.186)	(135.043)
Desvalorización de activos no financieros	11	-	(166.907)
Otros ingresos (egresos) operativos netos	8	(4.632)	(1.802)
Resultado operativo		59.293	(69.139)
Ingresos financieros	9	108.262	85.357
Costos financieros	9	(16.053)	(34.808)
Otros ingresos (egresos) financieros netos	9	(12.629)	(25.344)
Resultados antes de inversiones en compañías subsidiarias y asociadas y del impuesto a las ganancias		138.873	(43.934)
Contingencia relacionada con litigio en curso relativo a la compra de participación en Usiminas		(29.977)	(32.778)
Resultado de inversiones en compañías subsidiarias y asociadas	13	118.277	(41.802)
Resultado antes del impuesto a las ganancias		227.173	(118.514)
Impuesto a las ganancias	10	(143.754)	225.229
Resultado del ejercicio		83.419	106.715
OTROS RESULTADOS INTEGRALES			
Conceptos que podrán ser reclasificados posteriormente a ganancia o pérdida			
Efecto de conversión monetaria	27	16.459	(31.160)
Cambio en valor de mercado de instrumentos financieros a valor razonable	27	(57.374)	463.143
Participación en otros resultados integrales de compañías subsidiarias y asociadas	27	11.084	(20.783)
Conceptos que no podrán ser reclasificados posteriormente a ganancia o pérdida			
Remediciones de obligaciones post-empleo	27	11	423
Efecto de conversión monetaria - Ternium Argentina		2.096.467	1.079.137
Total de otros resultados integrales del ejercicio, neto de impuestos		2.066.647	1.490.760
Total de resultados integrales del ejercicio		2.150.066	1.597.475
Promedio ponderado de acciones ordinarias en circulación	25	4.517.094.023	4.517.094.023
Ganancia básica y diluida por acción (\$ por acción)	25	18,47	23,62

Las notas que se acompañan son parte integrante de estos Estados Financieros Separados.

Véase nuestro informe de fecha
13 de febrero de 2026

PRICE WATERHOUSE & CO. S.R.L

(Socio)

C.P.C.E.C.A.B.A. T° 1 F° 17
Dr. Ezequiel Luis Mirazón
Contador Público (UBA)
C.P.C.E.C.A.B.A. T° 238 F° 126

Dr. (C.P.) Juan José Valdez Follino
CONSEJERO DE VIGILANCIA

Martín A. Berardi
PRESIDENTE

TERNIUM ARGENTINA S.A.

ESTADOS DE SITUACIÓN FINANCIERA SEPARADOS al 31 de diciembre de 2025 y 2024 (valores en millones de pesos)

	Notas	31.12.25	31.12.24
ACTIVO			
Activo no corriente			
Propiedades, planta y equipo, netos	11	1.276.702	890.147
Activos intangibles, netos	12	75.900	52.671
Inversiones en compañías subsidiarias y asociadas	13	3.548.994	2.474.646
Activo por impuesto diferido	19	104.961	130.178
Otros créditos	14	22.982	14.464
Otras inversiones	16	85	200
		5.029.624	3.562.306
Activo corriente			
Otros créditos	14	120.822	212.904
Instrumentos financieros derivados	21	-	4.078
Inventarios, netos	4	1.013.726	758.247
Créditos por ventas, netos	15	132.272	86.209
Otras inversiones	16	1.005.502	1.273.228
Efectivo y equivalentes de efectivo	16	102.417	16.984
		2.374.739	2.351.650
Total del Activo		7.404.363	5.913.956
PATRIMONIO			
Capital y reservas atribuibles a los accionistas de la Compañía		6.812.758	5.093.492
Total del Patrimonio		6.812.758	5.093.492
PASIVO			
Pasivo no corriente			
Provisiones para contingencias	17	9.379	3.058
Otras deudas	20	26.056	17.167
Deuda por arrendamientos	23	61.096	49.119
		96.531	69.344
Pasivo corriente			
Provisiones para contingencias		66.930	36.842
Otras deudas fiscales		45.705	29.544
Otras deudas	20	44.720	36.821
Deudas comerciales		327.088	441.632
Deuda por arrendamientos	23	10.627	7.295
Deudas bancarias y financieras	22	4	198.986
		495.074	751.120
Total del Pasivo		591.605	820.464
Total del Patrimonio y del Pasivo		7.404.363	5.913.956

Las notas que se acompañan son parte integrante de estos Estados Financieros Separados.

Véase nuestro informe de fecha
13 de febrero de 2026
PRICE WATERHOUSE & CO. S.R.L.

(Socio)

C.P.C.E.C.A.B.A. Tº 1 Fº 17
Dr. Ezequiel Luis Mirazón
Contador Público (UBA)
C.P.C.E.C.A.B.A. Tº 238 Fº 126

Dr. (C.P.) Juan José Valdez Follino
CONSEJERO DE VIGILANCIA

Martín A. Berardi
PRESIDENTE

TERNIUM ARGENTINA S.A.

ESTADOS DE CAMBIOS EN EL PATRIMONIO SEPARADOS por los ejercicios finalizados el 31 de diciembre de 2025 y 2024
(valores en millones de pesos)

	Atribuible a los accionistas de la Compañía								
	Capital accionario	Cuentas complementarias de capital		Ganancias reservadas			Otras reservas (Nota 27)	Resultados acumulados	Total
		Ajuste del capital (1)	Primas de emisión	Reserva legal	Reserva futuros dividendos	Reserva facultativa			
Saldos al 1 de enero de 2025	4.517	40.865	796	156.403	3.328.170	500.873	908.288	153.580	5.093.492
Ganancia del ejercicio	-	-	-	-	-	-	-	83.419	83.419
Otros resultados integrales del ejercicio	-	-	-	64.107	1.358.463	268.250	335.293	40.534	2.066.647
Total resultado integral	-	-	-	64.107	1.358.463	268.250	335.293	123.953	2.150.066
Decisiones adoptadas por la Asamblea Ordinaria del 09.04.2025									
Constitución de reservas	-	-	-	-	-	153.580	-	(153.580)	-
Decisiones adoptadas en reunión de Directorio del 12.12.2025									
Dividendos pagados (2)	-	-	-	-	(430.800)	-	-	-	(430.800)
Saldos al 31 de diciembre de 2025	4.517	40.865	796	220.510	4.255.833	922.703	1.243.581	123.953	6.812.758
	Atribuible a los accionistas de la Compañía								
	Capital accionario	Cuentas complementarias de capital		Ganancias reservadas			Otras reservas (Nota 27)	Resultados acumulados	Total
		Ajuste del capital (1)	Primas de emisión	Reserva legal	Reserva futuros dividendos	Reserva facultativa			
Saldos al 1 de enero de 2024	4.517	40.865	796	122.523	2.173.903	271.107	327.713	554.593	3.496.017
Ganancia del ejercicio	-	-	-	-	-	-	-	106.715	106.715
Otros resultados integrales del ejercicio	-	-	-	33.880	720.942	108.498	580.575	46.865	1.490.760
Total resultado integral	-	-	-	33.880	720.942	108.498	580.575	153.580	1.597.475
Decisiones adoptadas por la Asamblea Ordinaria del 21.03.2024									
Constitución de reservas	-	-	-	-	433.325	121.268	-	(554.593)	-
Saldos al 31 de diciembre de 2024	4.517	40.865	796	156.403	3.328.170	500.873	908.288	153.580	5.093.492

(1) Corresponde a la diferencia entre el valor ajustado del capital y el valor histórico, según requerimientos de la Ley General de Sociedades.

(2) El dividendo aprobado representa \$ 95,37 por acción para el ejercicio finalizado el 31 de diciembre de 2025. Ver nota 25.

Las notas que se acompañan son parte integrante de estos Estados Financieros Separados.

Véase nuestro informe de fecha
13 de febrero de 2026

PRICE WATERHOUSE & CO. S.R.L

(Socio)

C.P.C.E.C.A.B.A. Tº 1 Fº 17
Dr. Ezequiel Luis Mirazón
Contador Público (UBA)
C.P.C.E.C.A.B.A. Tº 238 Fº 126

Dr. (C.P.) Juan José Valdez Follino
CONSEJERO DE VIGILANCIA

Martín A. Berardi
PRESIDENTE

TERNIUM ARGENTINA S.A.

ESTADOS DE FLUJOS DE EFECTIVO SEPARADOS por los ejercicios finalizados el 31 de diciembre de 2025 y 2024 (valores en millones de pesos)

	Notas	Ejercicio finalizado el 31 de diciembre de	
		2025	2024
Flujos de efectivo de actividades operativas			
Resultado del ejercicio		83.419	106.715
Ajustes por:			
Depreciaciones y amortizaciones	11 - 12	134.363	99.454
Impuesto a las ganancias devengado		143.754	(225.229)
Intereses devengados	9	16.053	34.808
Resultado por instrumentos financieros derivados	9	(91)	(10.469)
Cambios en provisiones para contingencias		37.793	34.236
Resultado por inversiones en compañías subsidiarias y asociadas	13	(118.277)	41.802
Cargo por desvalorización	11	-	166.907
Pagos de intereses		(22.039)	(27.821)
Pagos de impuesto a las ganancias		(30.423)	(178.090)
Variaciones en capital de trabajo			
Inventarios		7.913	(176.469)
Otros créditos		44.476	(64.940)
Créditos por ventas		(3.705)	17.114
Deudas comerciales		(111.113)	36.475
Otras deudas fiscales		39.209	4.574
Otras deudas		762	8.170
Diferencia de cambio y otras variaciones patrimoniales		78.403	10.973
Flujos netos de efectivo originados en (aplicados a) actividades operativas		300.497	(121.790)
Flujos de efectivo de actividades de inversión			
Adquisiciones y anticipos de propiedades, planta y equipo y de activos intangibles	11 - 12	(157.214)	(249.056)
Bajas de propiedades, planta y equipo y de activos intangibles	11 - 12	3.347	1.074
Aportes a compañías subsidiarias y asociadas y adquisiciones		-	(31.808)
Dividendos		-	839
Disminución neta de otras inversiones		155.144	232.387
Flujos netos de efectivo originados en (aplicados a) actividades de inversión		1.277	(46.564)
Flujos de efectivo de actividades de financiación			
Toma de deudas bancarias y financieras		59.139	441.496
Cancelación de deudas bancarias y financieras		(273.380)	(282.622)
Pagos por arrendamientos		(8.890)	(5.998)
Cobros por instrumentos financieros derivados netos		4.234	6.676
Flujos netos de efectivo originados en (aplicados a) actividades de financiación		(218.897)	159.552
Aumento (Disminución) en efectivo y equivalentes de efectivo		82.877	(8.802)
Variaciones del efectivo y equivalentes de efectivo			
Al inicio del ejercicio		16.984	19.590
Giros en descubierto habituales		(61)	-
Neto		16.923	19.590
Diferencia de cambio y efecto de conversión monetaria, equivalentes de efectivo y en giros en descubierto habituales		455	6.135
Incorporación por fusión por absorción de VOSAU		2.158	-
Aumento (Disminución) en efectivo y equivalentes de efectivo		82.877	(8.802)
Al cierre del ejercicio		102.417	16.984
Giros en descubierto habituales		(4)	(61)
Neto		102.413	16.923
Transacciones que no afectan el efectivo			
Adquisiciones de propiedad, planta y equipo no pagadas al cierre del ejercicio	11 - 12	13.786	87.365
Adquisiciones, bajas y remedaciones de propiedades, planta y equipo a través de arrendamientos	11	1.631	1.612
Dividendos pagados en especie	25	430.800	-
Transferencia intangible por fusión por absorción de VOSAU	12	2.595	35.466

Las notas que se acompañan son parte integrante de estos Estados Financieros Separados.

Véase nuestro informe de fecha
13 de febrero de 2026

PRICE WATERHOUSE & CO. S.R.L

(Socio)

C.P.C.E.C.A.B.A. Tº 1 Fº 17
Dr. Ezequiel Luis Mirazón
Contador Público (UBA)
C.P.C.E.C.A.B.A. Tº 238 Fº 126

Dr.(C.P.) Juan José Valdez Follino
CONSEJERO DE VIGILANCIA

Martín A. Berardi
PRESIDENTE

TERNIUM ARGENTINA S.A.

NOTAS A LOS ESTADOS FINANCIEROS SEPARADOS al 31 de diciembre de 2025 y 2024 y por los ejercicios finalizados el 31 de diciembre de 2025 y 2024

ÍNDICE DE LAS NOTAS A LOS ESTADOS FINANCIEROS SEPARADOS

- 1 Información general
- 2 Bases de presentación
- 3 Políticas contables
- 4 Costo de ventas
- 5 Gastos de comercialización
- 6 Gastos de administración
- 7 Costos laborales
- 8 Otros ingresos (egresos) operativos netos
- 9 Resultado financiero
- 10 Impuesto a las ganancias
- 11 Propiedades, planta y equipo, netos
- 12 Activos intangibles, netos (proyectos de sistemas informáticos y otros)
- 13 Inversiones en compañías subsidiarias y asociadas
- 14 Otros créditos
- 15 Créditos por ventas, netos
- 16 Otras inversiones y Efectivo y equivalentes de efectivo
- 17 Provisiones no corrientes
- 18 Previsiones corrientes
- 19 Impuesto a las ganancias diferido
- 20 Otras deudas
- 21 Instrumentos financieros derivados
- 22 Deudas bancarias y financieras
- 23 Derechos de Uso y deuda por arrendamientos
- 24 Contingencias, compromisos y restricciones a la distribución de utilidades
- 25 Resultado y dividendos por acción
- 26 Operaciones con sociedades relacionadas
- 27 Evolución de otras reservas
- 28 Información adicional requerida por Norma Internacional de Contabilidad (NIC) 7
- 29 Administración del riesgo financiero
- 30 Activos y pasivos en monedas distintas del peso argentino
- 31 Nuevas normas contables
- 32 Contexto económico en que opera la Sociedad
- 33 Hechos posteriores

Véase nuestro informe de fecha
13 de febrero de 2026

PRICE WATERHOUSE & CO. S.R.L

(Socio)

C.P.C.E.C.A.B.A. Tº 1 Fº 17
Dr. Ezequiel Luis Mirazón
Contador Público (UBA)
C.P.C.E.C.A.B.A. Tº 238 Fº 126

TERNIUM ARGENTINA S.A.

NOTAS A LOS ESTADOS FINANCIEROS SEPARADOS al 31 de diciembre de 2025 y 2024 y por los ejercicios finalizados el 31 de diciembre de 2025 y 2024

1 Información general

Ternium Argentina S.A. (la "Sociedad" o "Ternium Argentina" o "la Compañía") es una sociedad constituida en Argentina el 7 de marzo de 1962 e inscripta en la Inspección General de Justicia bajo el N° 240.193. El plazo de la Sociedad vence el 2 de abril de 2090 y su objeto social, según el artículo 2 de su estatuto, es la promoción, construcción y explotación de plantas siderúrgicas, elaboración y comercialización de arrabio, acero, hierro y productos siderúrgicos, así como la realización de operaciones financieras y de inversiones en acciones de otras sociedades y la generación de energía eléctrica y su comercialización. La Sociedad mantiene participación de control en una subsidiaria.

A la fecha, el capital de la Sociedad es de \$ 4.517.094.023, el cual se encuentra suscrito, integrado e inscripto en el Registro Público. Las acciones de la Sociedad tienen valor nominal de \$ 1, las cuales se encuentran autorizadas para cotizar en Bolsas y Mercados Argentinos S.A. (BYMA).

La Asamblea Extraordinaria celebrada el 10 de noviembre de 2011 aprobó la desafectación parcial de la reserva para futuros dividendos por la suma de \$ 4.169.625.252, y su capitalización mediante el pago de un dividendo en acciones a razón de doce acciones nuevas por cada acción en circulación; en consecuencia, el capital social asciende a \$ 4.517.094.023. La modificación del estatuto por el aumento de capital respectivo quedó inscripta en la Inspección General de Justicia el 17 de abril de 2012.

Reorganización societaria

Con fecha 14 de febrero de 2025, el Directorio de la Sociedad, junto a los Directores de Vientos Olavarría S.A.U. (VOSAU), aprobaron la unificación y consolidación en un solo patrimonio, mediante la fusión por absorción de VOSAU, y, por consiguiente, la concentración en una sola unidad operativa, siendo Ternium Argentina S.A. la sociedad continuadora.

El 9 de abril de 2025, las Asambleas de Accionistas de ambas sociedades resolvieron ratificar íntegramente la suscripción del Compromiso Previo de Fusión y aprobar la fusión de Ternium Argentina S.A. con VOSAU, con efecto retroactivo al 1° de enero de 2025, autorizando la celebración del Acuerdo Definitivo de Fusión, conforme lo previsto art. 83, inciso 4°, de la ley 19.550.

2 Bases de presentación

Los Estados Financieros Separados de Ternium Argentina han sido preparados de acuerdo con las Normas de Contabilidad NIIF (Normas Internacionales de Información Financiera) emitidas por el Consejo de Normas Internacionales de Contabilidad ("IASB", por sus siglas en inglés).

La Comisión Nacional de Valores (CNV), a través de la Resolución General N° 622/13, estableció la aplicación de las Resoluciones Técnicas N° 26 y 29 de la Federación Argentina de Consejos Profesionales de Ciencias Económicas (FACPCE), que adoptan las NIIF, emitidas por el IASB, para las entidades incluidas en el régimen de oferta pública de la Ley N°17.811 y modificatorias, ya sea por su capital o por sus obligaciones negociables, o que hayan solicitado autorización para estar incluidas en el citado régimen.

Los Estados Financieros Separados se han confeccionado sobre la base del costo histórico, excepto por la revaluación de activos y pasivos financieros (incluyendo instrumentos financieros derivados) al valor razonable, con variación reconocida en el Estado de Resultados Integrales.

Véase nuestro informe de fecha
13 de febrero de 2026

PRICE WATERHOUSE & CO. S.R.L

(Socio)

TERNIUM ARGENTINA S.A.

NOTAS A LOS ESTADOS FINANCIEROS SEPARADOS al 31 de diciembre de 2025 y 2024 y por los ejercicios finalizados el 31 de diciembre de 2025 y 2024

2 Bases de presentación (cont.)

La elaboración de los presentes Estados Financieros Separados de acuerdo a las NIIF, requiere que la gerencia efectúe estimaciones y supuestos que pueden afectar las cifras registradas de los activos y pasivos, la exposición de activos y pasivos contingentes a la fecha de los Estados Financieros, y las cifras de ingresos y gastos registrados correspondientes a los períodos informados. Los resultados finales podrían diferir respecto de estas estimaciones.

Los Estados Financieros fueron aprobados para su emisión por el Directorio de la Sociedad el 13 de febrero de 2026 y se presentan en millones de pesos argentinos (M\$), excepto menciones específicas.

De corresponder, se han reclasificado ciertas cifras de los Estados Financieros Separados correspondientes al ejercicio finalizado el 31 de diciembre de 2024, a los efectos de su presentación comparativa con los de este ejercicio.

3 Políticas contables

Lo siguiente es un resumen de las principales políticas contables seguidas en la preparación de los Estados Financieros Separados:

(a) Conversión de moneda extranjera

(1) Moneda funcional y de presentación

La información incluida en los Estados Financieros se registra en dólares que es la moneda funcional de Sociedad, es decir, la moneda del entorno económico principal en el que opera la entidad y se presenta en pesos, moneda de curso legal en Argentina, conforme los requerimientos de CNV. Existen compañías asociadas con moneda funcional distinta al dólar (ver nota 13).

La determinación de la moneda funcional requiere que la gerencia realice juicios significativos.

(2) Compañías subsidiarias y asociadas

La Sociedad aplica el método de consolidación por etapas, en consecuencia, las participaciones en compañías subsidiarias y asociadas, cuya moneda funcional es distinta al dólar se convierten, en primer lugar, a la moneda funcional de la Sociedad, y seguidamente se convierten a la moneda de presentación.

Los resultados y posición financiera de las compañías subsidiarias y asociadas con moneda funcional dólar, se convierten a moneda de presentación de la siguiente manera al cierre de cada período:

- los activos y pasivos son trasladados a los tipos de cambio de cierre;
- los ingresos y egresos son convertidos al tipo de cambio promedio; y
- la diferencia de conversión resultante es reconocida en Otros Resultados Integrales – Efecto de conversión monetaria.

En el caso de venta o baja de alguna de las mencionadas subsidiarias y asociadas, la diferencia de conversión acumulada deberá ser reconocida en el Estado de Resultados Integrales como parte de la ganancia o pérdida de la venta o baja.

(3) Operaciones en monedas distintas de la moneda funcional

Las operaciones en monedas distintas de la moneda funcional se registran a los tipos de cambio vigentes a la fecha de las operaciones o remediciones.

Véase nuestro informe de fecha
13 de febrero de 2026

PRICE WATERHOUSE & CO. S.R.L

(Socio)

TERNIUM ARGENTINA S.A.

NOTAS A LOS ESTADOS FINANCIEROS SEPARADOS al 31 de diciembre de 2025 y 2024 y por los ejercicios finalizados el 31 de diciembre de 2025 y 2024

3 Políticas contables (cont.)

Al final de cada período sobre el que se informa: (i) las partidas monetarias denominadas en monedas distintas de la moneda funcional se convierten utilizando las tasas de cierre, (ii) las partidas no monetarias que se miden en términos de costo histórico en una moneda distinta a la funcional la moneda se convierte utilizando los tipos de cambio vigentes en la fecha de las transacciones; y (iii) las partidas no monetarias que se miden a valor razonable en una moneda diferente a la moneda funcional se convierten utilizando los tipos de cambio vigentes en la fecha en que se determinó el valor razonable.

Las ganancias y pérdidas resultantes de la liquidación de tales operaciones y de la conversión de activos y pasivos monetarios denominados en monedas distintas de la moneda funcional se reconocen en el Estado de Resultados Integrales – Otros ingresos (egresos) financieros netos, incluyendo las ganancias y pérdidas provenientes de las transacciones entre compañías subsidiarias, si existieran.

(4) Clasificación de Otros resultados integrales dentro del patrimonio de la Sociedad

Siguiendo lo dispuesto por la Resolución General de CNV N° 941/22, la Sociedad presenta las diferencias de cambio por conversión originadas en las cuentas de ganancias reservadas y resultados no asignados, directamente apropiadas a las partidas que les dieron origen.

Como consecuencia de la aplicación de la política descrita, la conversión de moneda funcional a una moneda de presentación distinta no modifica la forma en que se miden los elementos subyacentes, preservando los montos, tanto resultados como capital a mantener, medidos en la moneda funcional en la que se generan.

(5) Información comparativa

Los saldos al 31 de diciembre de 2024 y por el ejercicio finalizado el 31 de diciembre de 2024, que se exponen en estos Estados Financieros a efectos comparativos, surgen de los Estados Financieros a dichas fechas.

(b) Instrumentos financieros

Instrumentos financieros distintos a los derivados

Los instrumentos financieros distintos a los derivados comprenden las inversiones en instrumentos de patrimonio y deuda, créditos por ventas y otros créditos, efectivo y equivalentes de efectivo, préstamos y deudas comerciales y otras deudas.

De acuerdo con NIIF 9, los activos financieros con posterioridad a su reconocimiento inicial son medidos a costo amortizado o valor razonable, sobre la base de:

- (a) el modelo de negocio de la Sociedad para gestionar los activos financieros, y
- (b) las características de los flujos de efectivo contractuales del activo financiero.

Un activo financiero es medido a su costo amortizado si se cumplen las dos condiciones siguientes:

- (a) el activo se mantiene dentro de un modelo de negocio cuyo objetivo es mantener los activos para obtener los flujos de efectivo contractuales, y
- (b) las condiciones contractuales del activo financiero dan lugar, en fechas específicas, a flujos de efectivo que son únicamente pagos de capital e intereses sobre el importe del capital pendiente.

Véase nuestro informe de fecha
13 de febrero de 2026

PRICE WATERHOUSE & CO. S.R.L

(Socio)

TERNIUM ARGENTINA S.A.

NOTAS A LOS ESTADOS FINANCIEROS SEPARADOS al 31 de diciembre de 2025 y 2024 y por los ejercicios finalizados el 31 de diciembre de 2025 y 2024

3 Políticas contables (cont.)

Un activo financiero que no se mida a costo amortizado en función de los párrafos mencionados, será medido a su valor razonable.

Los instrumentos financieros de Ternium Argentina distintos a los derivados son clasificados en las siguientes categorías:

- Activos financieros medidos a costo amortizado: son instrumentos financieros que se mantienen para el cobro o reembolso de los flujos de efectivo contractuales cuando esos flujos representan únicamente pagos de principal e intereses. Los ingresos y gastos por intereses de estos instrumentos se incluyen en ingresos o gastos financieros utilizando el método de la tasa de interés efectiva.
- Activos financieros a valor razonable con cambios en Otros Resultados Integrales: son instrumentos financieros que se mantienen para el cobro de los flujos de efectivo contractuales y para la venta de los activos financieros, donde los flujos de efectivo de los activos representan únicamente pagos de principal e intereses. Los movimientos en el valor en libros se toman a través de Otros Resultados Integrales, excepto por el reconocimiento de ganancias o pérdidas por deterioro, ingresos por intereses y ganancias y pérdidas por diferencia de cambio que se reconocen en resultados. Cuando se da de baja el activo financiero, la ganancia o pérdida acumulada reconocida previamente en Otros Resultados Integrales se reclasifica del patrimonio a resultados y se reconoce en otras ganancias / (pérdidas). Los ingresos por intereses de estos activos financieros se incluyen en los ingresos financieros utilizando el método de la tasa de interés efectiva.
- Activos financieros a valor razonable con cambios en resultados: los instrumentos financieros que no cumplen con los criterios de costo amortizado o valor razonable con cambios en Otros Resultados Integrales se miden al valor razonable con cambios en resultados. Una ganancia o pérdida sobre una inversión de deuda clasificada en esta categoría se reconoce en resultados y se presenta neta en el período en el que surge.
- Pasivos financieros medidos a costo amortizado: comprenden principalmente deudas bancarias y financieras, deudas comerciales y otras deudas.
- Pasivos financieros medidos al valor razonable con cambio en resultados: al 31 de diciembre de 2025 y 2024, no hay instrumentos clasificados dentro de esta categoría.

En el reconocimiento inicial, se miden los activos financieros o pasivos financieros al precio de la transacción a la fecha de adquisición.

Los activos financieros se dan de baja en el Estado de Situación Financiera cuando los derechos a recibir flujos de efectivo de los mismos han vencido o se han transferido y la Sociedad ha traspasado sustancialmente todos los riesgos y ventajas derivadas de su titularidad. La Sociedad eliminará de su balance un pasivo financiero (o una parte del mismo) cuando se haya extinguido, es decir, cuando la obligación especificada en el correspondiente contrato haya sido pagada, cancelada o expirado.

Desvalorización de activos financieros

Respecto de los activos financieros mencionados, la Sociedad aplica el criterio de pérdida crediticia esperada, en base a un enfoque futuro establecido por la NIIF 9.

Véase nuestro informe de fecha
13 de febrero de 2026

PRICE WATERHOUSE & CO. S.R.L

(Socio)

TERNIUM ARGENTINA S.A.

NOTAS A LOS ESTADOS FINANCIEROS SEPARADOS al 31 de diciembre de 2025 y 2024 y por los ejercicios finalizados el 31 de diciembre de 2025 y 2024

3 Políticas contables (cont.)

La desvalorización de activos financieros se basa en premisas de riesgo financiero y ratios de pérdida esperada. La Compañía utiliza su propio juicio en la elaboración de estas premisas y selecciona los ítems para el cálculo de la desvalorización, basándose en la experiencia propia, condiciones de mercado existentes, así como en estimaciones futuras al cierre de cada período de reporte.

Para medir la pérdida crediticia esperada, las cuentas por cobrar comerciales se han agrupado en función de sus características en cuanto a riesgo de crédito y el tiempo que ha transcurrido como créditos vencidos.

Para cuentas por cobrar comerciales, la Sociedad aplicó el enfoque simplificado para estimar las pérdidas crediticias esperadas prescrito por NIIF 9, que requiere el uso del criterio de provisión de pérdida durante toda la vida de los créditos comerciales. La determinación de la pérdida esperada a reconocerse se calcula en función a un porcentaje de incobrabilidad por rangos de vencimientos de cada crédito comercial.

Sobre esta base, la provisión para pérdidas por el ejercicio actual fue determinada de la siguiente manera para los créditos comerciales:

	No vencidos	Vencidos hasta 30 días	Vencidos entre 31 y 60 días	Vencidos entre 61 y 90 días	Vencidos entre 91 y 120 días	Vencidos entre 121 y 360 días	Vencidos por más de 360 días
Ratio de pérdida esperada	0,02%	0,01%	0,19%	0,00%	1,53%	16,56%	92,91%

Al 31 de diciembre de 2025, la previsión para créditos incobrables totaliza M\$ 261 , mientras que al 31 de diciembre de 2024 tal valor ascendía a M\$ 30 .

Instrumentos financieros derivados

La información relativa a instrumentos financieros derivados se incluye en la nota 29 “Administración del riesgo financiero” y nota 3 (u).

(c) Propiedades, planta y equipo

Las propiedades, planta y equipo se registran al costo atribuido de adquisición o de construcción menos la depreciación acumulada y las pérdidas por desvalorización (si corresponde), excepto los terrenos, que se registran al costo histórico de adquisición menos la desvalorización acumulada (si corresponde).

Los mantenimientos mayores y mejoras son reconocidos como propiedad, planta y equipo cuando se esperan beneficios económicos futuros propios de ese activo, y su costo puede ser medido de manera razonable. Los gastos de mantenimiento ordinario en bienes de producción se incluyen como costo de ventas en el ejercicio en que se incurren.

Cuando un activo fijo tangible está formado por componentes con diferentes vidas útiles, estos componentes se contabilizan en forma separada. Las piezas de repuesto se incluyen en propiedades, planta y equipo.

El método de depreciación es revisado al cierre de cada ejercicio. La re-estimación de las vidas útiles de estos activos no modificó materialmente el cargo por depreciación en los ejercicios 2025 y 2024, respectivamente.

Véase nuestro informe de fecha
13 de febrero de 2026

PRICE WATERHOUSE & CO. S.R.L

(Socio)

TERNIUM ARGENTINA S.A.

NOTAS A LOS ESTADOS FINANCIEROS SEPARADOS al 31 de diciembre de 2025 y 2024 y por los ejercicios finalizados el 31 de diciembre de 2025 y 2024

3 Políticas contables (cont.)

La depreciación se calcula utilizando el método de la línea recta para amortizar el costo de cada uno de los activos a su valor residual a lo largo de su vida útil estimada, de la siguiente manera:

Terrenos	Sin depreciación
Edificios e instalaciones industriales	10-50 años
Plantas y equipos de producción	5-40 años
Rodados, muebles e instalaciones	3-20 años

Las ganancias y pérdidas por ventas o bajas son determinadas comparando el valor neto recibido con el valor registrado del activo y son incluidas en Otros ingresos (egresos) operativos netos del Estado de Resultados Integrales.

Si el valor registrado de un activo es mayor al valor recuperable estimado, se debe reducir el valor registrado hasta igualar el valor recuperable estimado (ver nota 3 (f) "Desvalorizaciones de activos no financieros").

Los cargos por amortización se incluyen en costo de ventas, gastos de comercialización y de administración.

La Sociedad reconoce el costo por desmantelamiento inicialmente al valor razonable del activo legal u obligación implícita en el período en el que se incurre y capitaliza el mismo aumentando el valor en libros de las propiedades, plantas y equipos. El valor razonable de la obligación se determina como el valor descontado de los flujos de efectivo futuros esperados y se incluye en Otras deudas. El pasivo se acumula a su valor presente a través del costo financiero neto y el costo capitalizado es depreciado utilizando el método de depreciación lineal.

(d) Activos intangibles

(1) Proyectos de sistemas informáticos y otros

Los costos asociados al desarrollo o mantenimiento de software de computación se registran generalmente como gastos a medida que se incurren. Los costos directamente relacionados con la adquisición e implementación de los sistemas informáticos se contabilizan como activos intangibles si poseen un beneficio económico probable que supere un año y cumplen con los criterios de reconocimiento de NIC 38.

Los proyectos de sistemas informáticos reconocidos como activos son amortizados usando el método de la línea recta durante sus vidas útiles, en un plazo que no supera los 3 años. Los cargos por amortización se incluyen en el costo de ventas y en los gastos de administración y comercialización dentro del Estado de Resultados Integrales.

(2) Investigación y desarrollo

Los gastos de investigación se reconocen como gastos a medida en que se incurren. Los costos de desarrollo se contabilizan como costo de ventas en el Estado de Resultados Integrales a medida en que se incurren, ya que no cumplimentan los criterios de capitalización. Los gastos por investigación y desarrollo para los ejercicios finalizados el 31 de diciembre de 2025 y 2024 totalizaron M\$ 5.183 y M\$ 1.310, respectivamente.

Véase nuestro informe de fecha
13 de febrero de 2026

PRICE WATERHOUSE & CO. S.R.L

(Socio)

TERNIUM ARGENTINA S.A.

NOTAS A LOS ESTADOS FINANCIEROS SEPARADOS al 31 de diciembre de 2025 y 2024 y por los ejercicios finalizados el 31 de diciembre de 2025 y 2024

3 Políticas contables (cont.)

(e) Inversiones en compañías subsidiarias y asociadas

Las inversiones en estas compañías son contabilizadas según el método del valor patrimonial proporcional. Según este método, la inversión en estas compañías se registrará inicialmente al costo, y se incrementará o disminuirá su importe contabilizado para reconocer la porción que corresponde a la Sociedad en el resultado obtenido por la entidad participada, después de la fecha de adquisición.

Las ganancias no trascendidas de operaciones entre Ternium Argentina y estas compañías, en caso de que sean significativas, se eliminan por el porcentaje de la participación de Ternium Argentina en dichas sociedades. Las pérdidas no realizadas también se eliminan, a no ser que la transacción provea evidencia de indicadores de desvalorización de los activos transferidos. Los Estados Financieros de estas compañías han sido ajustados, de ser necesario para asegurar su consistencia con las NIIF.

Cuando la participación de la Sociedad en las pérdidas de estas compañías, alcance o exceda su aporte en ellas, la Sociedad no reconocerá mayores pérdidas a menos que hubiera incurrido en obligaciones o efectuado pagos a favor de estas compañías. Si la participación en estas compañías se reduce, pero se conserva el control o la influencia significativa, sólo la parte proporcional de los resultados previamente reconocidos en Otros Resultados Integrales será reclasificada a utilidad o pérdida si corresponde.

(f) Desvalorizaciones de activos no financieros

Los activos intangibles que posean vida útil indefinida (incluyendo el valor llave) no estarán sujetos a amortización y serán testeados anualmente por desvalorización o cuando existan eventos o cambios que indiquen que el valor de libros pueda no ser recuperable. Los activos que están sujetos a amortización o depreciación y las inversiones en compañías asociadas, son revisados por desvalorización ante eventos o cambios que indiquen que el valor de libros pueda no ser recuperable.

Para realizar los tests de desvalorización, los activos se agrupan al menor nivel en que se puede separar la generación de efectivo (unidades generadoras de efectivo, "UGEs"). Una pérdida por desvalorización es reconocida por el monto en que el valor libros de un activo excede a su valor recuperable. El valor recuperable es el mayor entre el valor razonable menos costos de venta y el valor en uso.

Cualquier pérdida por desvalorización se asigna para reducir el valor libros de la UGE en el siguiente orden: (a) primero, para reducir el valor libros de cualquier valor llave asignado a la UGE; y (b) después, a los demás activos de la unidad (o grupo de unidades) a prorrata en base al valor libros de cada activo de la unidad (o grupo de unidades), considerando no reducir el valor en libros del activo por debajo del mayor entre el valor neto de realización, su valor en uso o cero.

El valor de uso de cada UGE es determinado en base al valor presente de los flujos netos de fondos futuros que se generarán por cada activo testeado. La Sociedad utiliza las proyecciones de los flujos de fondos para los próximos cinco años en base al desempeño pasado y las expectativas de desarrollo del mercado; a partir de ahí se utiliza una tasa de perpetuidad con aumento por crecimiento. Las variables consideradas en los pronósticos incluyen el crecimiento de la demanda de acero para el país bajo análisis, el nivel de los precios del acero, los costos estimados de las materias primas y variables macroeconómicas, como ser, tasa de inflación, tipo de cambio y tasa de descuento.

Véase nuestro informe de fecha
13 de febrero de 2026

PRICE WATERHOUSE & CO. S.R.L

(Socio)

TERNIUM ARGENTINA S.A.

NOTAS A LOS ESTADOS FINANCIEROS SEPARADOS al 31 de diciembre de 2025 y 2024 y por los ejercicios finalizados el 31 de diciembre de 2025 y 2024

3 Políticas contables (cont.)

La determinación del valor presente de los flujos de fondos futuros involucra estimaciones altamente sensibles y supuestos específicos de la naturaleza de cada una de las actividades de las UGEs, incluyendo relacionados con la cantidad y el momento de las proyecciones futuras de flujos de fondos, los cambios esperados en los precios de mercado, los cambios esperados en la demanda de los productos y servicios y la tasa de descuento seleccionada.

Los flujos de efectivo son descontados a las tasas que reflejan los riesgos específicos del país y la moneda asociados con la proyección del flujo de fondos. Las tasas de descuento utilizadas se basan en el promedio ponderado del costo de capital de la Sociedad (Weighted Average Cost of Capital o WACC, por sus siglas en inglés), que es considerado un buen indicador del costo de capital. Los flujos reales de efectivo y valores pueden variar significativamente de los flujos de fondos futuros proyectados y los valores derivados usando las técnicas de descuentos.

En 2024 la Sociedad efectuó una prueba de recuperabilidad de su propiedad, planta y equipo de la UGE Ternium Argentina, reconociendo un cargo por desvalorización de \$ 166.907 millones, el cual fue registrado en la línea "Desvalorización de activos no financieros" en el Estado de Resultados Integrales Consolidados.

(g) Otras inversiones

Las Otras inversiones consisten principalmente en inversiones en instrumentos de deuda financieros y depósitos a plazo con vencimiento original mayor a tres meses desde la fecha de adquisición.

Todas las compras y ventas de inversiones se reconocen en la fecha de liquidación, que no difiere significativamente de la de contratación; fecha en la que Ternium Argentina se compromete a comprar o vender la inversión.

Los resultados provenientes de las inversiones financieras son reconocidos en ingresos financieros en el Estado de Resultados Integrales o en Otros Resultados Integrales, según corresponda de acuerdo a la categoría del instrumento financiero. Los intereses de inversiones en títulos de deuda se calculan utilizando tasa efectiva.

El valor razonable de las inversiones con cotización está basado en precios de oferta corrientes. Si el mercado para una inversión financiera no es activo o los valores no tienen cotización, la Sociedad estima el valor razonable usando técnicas de valuación estándar.

(h) Inventarios

Los inventarios se encuentran valuados al costo (calculado utilizando el método de Primero Entrado Primero Salido) o al valor neto de realización, el que sea menor. El costo de productos terminados y productos en proceso comprende materias primas, mano de obra directa, amortización, otros costos directos y costos fijos de producción. Se excluyen los costos por préstamos. El material en tránsito al cierre del ejercicio es valuado en base al costo facturado por el proveedor.

La Sociedad evalúa la recuperabilidad de sus inventarios considerando los precios de venta, si los inventarios fueron dañados, o si se han vuelto total o parcialmente obsoletos.

Véase nuestro informe de fecha
13 de febrero de 2026

PRICE WATERHOUSE & CO. S.R.L

(Socio)

TERNIUM ARGENTINA S.A.

NOTAS A LOS ESTADOS FINANCIEROS SEPARADOS al 31 de diciembre de 2025 y 2024 y por los ejercicios finalizados el 31 de diciembre de 2025 y 2024

3 Políticas contables (cont.)

(i) Créditos por ventas y otros créditos

Los créditos por ventas y otros créditos son reconocidos inicialmente a su valor razonable, generalmente por el monto original de la factura. Con posterioridad, son medidos al costo amortizado menos la previsión para créditos incobrables, en caso de corresponder. Este valor no difiere significativamente de su valor razonable.

La Sociedad mide la previsión para créditos incobrables por un monto igual a las pérdidas esperadas para toda la vida del crédito. La determinación de la pérdida esperada se calcula en función de un porcentaje de incobrabilidad por rangos de vencimiento para cada crédito. Dicho porcentaje histórico debe contemplar las expectativas de cobrabilidad futuras de los créditos y aquellos cambios de comportamiento estimados.

(j) Efectivo y equivalentes de efectivo

El efectivo se valúa a su valor nominal y los equivalentes de efectivo e inversiones a corto plazo se reconocen a su valor razonable de mercado, excepto los depósitos a plazo que se valúan al costo amortizado, valor que no difiere significativamente del valor razonable.

En relación al Estado de Flujos de Efectivo, efectivo y equivalentes de efectivo comprende dinero en efectivo, cuentas corrientes bancarias, inversiones a corto plazo de alta liquidez (vencimiento original de tres meses o menos al momento de la adquisición) y giros en descubierto habituales.

En el Estado de Situación Financiera, los giros en descubierto se incluyen en deudas bancarias y financieras en el pasivo corriente.

(k) Deudas bancarias y financieras

Las deudas bancarias y financieras se registran inicialmente a un monto equivalente al valor recibido neto de los costos de la transacción. En períodos posteriores, las deudas bancarias y financieras se valúan al costo amortizado; cualquier diferencia entre el valor recibido y el valor de reembolso se reconoce en el Estado de Resultados Integrales a lo largo del período de la deuda. Los costos de deuda capitalizados se amortizan durante la vida de la respectiva deuda.

(l) Impuesto a las ganancias – corriente y diferido

El cargo por impuesto a las ganancias del ejercicio comprende el impuesto corriente y el diferido. El impuesto es reconocido en el Estado de Resultados Integrales, excepto en los casos en que se reconoce en otros resultados integrales.

El cargo por impuesto a las ganancias corriente se calcula sobre la base de las leyes impositivas vigentes en los países en donde opera Ternium Argentina y sus subsidiarias. La gerencia evalúa en forma periódica las posiciones tomadas en las declaraciones juradas de impuestos con relación a las situaciones en las cuales la legislación impositiva está sujeta a alguna interpretación y establece provisiones cuando corresponda.

El cargo por impuesto a las ganancias diferido es reconocido utilizando el método del pasivo sobre las diferencias temporarias entre las bases imponibles de los activos y pasivos y sus valores contables. Las principales diferencias temporarias surgen del valor asignado a propiedades, planta y equipo, la valuación de inventarios, provisiones con el personal, contingencias y arrendamientos. Los activos diferidos son también reconocidos por quebrantos impositivos, en caso de existir y ser recuperables.

Véase nuestro informe de fecha
13 de febrero de 2026

PRICE WATERHOUSE & CO. S.R.L

(Socio)

TERNIUM ARGENTINA S.A.

NOTAS A LOS ESTADOS FINANCIEROS SEPARADOS al 31 de diciembre de 2025 y 2024 y por los ejercicios finalizados el 31 de diciembre de 2025 y 2024

3 Políticas contables (cont.)

Los activos y pasivos diferidos son medidos a la tasa impositiva que se espera se le apliquen en el período en el que el activo se realice o el pasivo se cancele, basado en las alícuotas y legislaciones vigentes o en curso de promulgación a la fecha de cierre del ejercicio. En caso que las tasas impositivas se modifiquen, los activos y pasivos diferidos se vuelven a estimar, reconociéndose el impacto en el Estado de Resultados Integrales o en Otros resultados integrales, dependiendo de la cuenta a la que se cargó o acreditó el monto original. Bajo las NIIF, el crédito (deuda) por impuesto diferido se clasifica como crédito (deuda) no corriente.

Los activos por impuestos diferidos se reconocen en la medida en que sea probable que se genere utilidad imponible futura contra las que las diferencias temporarias puedan ser utilizadas.

Se reconoce el impuesto a las ganancias diferido generado en las diferencias temporarias derivadas de las inversiones en compañías subsidiarias y asociadas, salvo que el momento de la reversión de la diferencia temporal sea controlado por la Sociedad y sea probable que la diferencia temporal no se revierta en un futuro previsible.

(m) Otras deudas

(1) Beneficios post-empleo y otros beneficios de largo plazo

Ternium Argentina ha implementado un plan de retiro bajo la modalidad de “beneficios definidos no fondeados” para ciertos empleados de alto rango. El plan está diseñado para proporcionar ciertos beneficios a estos empleados (adicionales a los contemplados en las leyes laborales argentinas) en caso de terminación de la relación laboral, debido a ciertos eventos específicos, incluyendo la jubilación. Los beneficios que brinda el plan están denominados principalmente en dólares americanos y se calculan sobre la base de un promedio de salarios de siete años. Adicionalmente, Ternium Argentina auspicia otro plan no fondeado de beneficios a largo plazo que, bajo ciertas condiciones, se otorgan durante el período laboral y con posterioridad al retiro.

El pasivo reconocido en el Estado de Situación Financiera por estos beneficios al personal se encuentra registrado al valor presente de las obligaciones definidas a cierre de ejercicio. La obligación es calculada anualmente (al finalizar el ejercicio) por actuarios independientes usando el método de la “Unidad de crédito proyectada”.

Las remediciones de los beneficios post-empleo derivadas de los cambios en las hipótesis actuariales se reconocen en otros resultados integrales en el período en que se generan y los costos por servicios prestados en el pasado se reconocen inmediatamente en resultados.

(2) Otras obligaciones con los empleados

Los derechos del trabajador a vacaciones anuales y licencias prolongadas se registran cuando se devengan. Otras compensaciones basadas en el tiempo de servicio de los empleados en el caso de muerte o desvinculación se cargan a resultados en el ejercicio en que se convierten en exigibles. De la misma manera, también se imputan a resultados los cargos generados por planes de reestructuración, cuando sea demostrable su compromiso de dar por finalizado el trabajo de los empleados actuales de acuerdo con un plan formal detallado y comunicado sin posibilidad de reversión.

Véase nuestro informe de fecha
13 de febrero de 2026

PRICE WATERHOUSE & CO. S.R.L

(Socio)

TERNIUM ARGENTINA S.A.

NOTAS A LOS ESTADOS FINANCIEROS SEPARADOS al 31 de diciembre de 2025 y 2024 y por los ejercicios finalizados el 31 de diciembre de 2025 y 2024

3 Políticas contables (cont.)

(3) Contribuciones de seguridad social

Las leyes de seguridad social vigentes en Argentina brindan beneficios de pensión que se pagarán a los empleados jubilados con los fondos de jubilación del Estado. Según lo estipulado por las leyes respectivas, Ternium Argentina hace contribuciones mensuales calculadas sobre la base del salario de cada empleado para financiar esos planes. Los montos relacionados se consideran como gastos al momento en que se incurren. No existen deudas adicionales una vez que la contribución ha sido pagada.

(n) Provisiones para contingencias

Ternium Argentina está sujeto a ciertos reclamos, juicios y otros procesos legales, incluyendo reclamos de clientes, en los cuales terceros están reclamando pagos por daños alegados, reintegros por pérdidas o indemnizaciones. La potencial deuda de la Sociedad con respecto a tales reclamos, juicios y otros procesos legales, no puede ser estimada con certeza. La gerencia revisa periódicamente el estado de cada uno de los asuntos significativos y calcula la potencial exposición financiera.

Cuando una pérdida potencial derivada de un reclamo o procedimiento legal es considerada probable, el monto puede ser razonablemente estimado y la Sociedad tiene una obligación presente (ya sea legal o asumida) como resultado de hechos pasados, la deuda es registrada. Las provisiones por pérdidas contingentes reflejan una estimación razonable de las pérdidas a ser incurridas basadas en la información disponible por la gerencia a la fecha de la preparación de los Estados Financieros, y considerando los litigios de la Sociedad y las estrategias de cancelación. Estas estimaciones son principalmente elaboradas con la asistencia de los asesores legales.

(o) Deudas comerciales

Las deudas comerciales son inicialmente reconocidas a su valor razonable y posteriormente medidas a su costo amortizado, utilizando el método de la tasa efectiva de interés. Este valor no difiere significativamente de su valor razonable.

(p) Derechos de uso y pasivos por arrendamiento

Se reconoce un activo por derecho de uso y un pasivo por arrendamiento en la fecha de inicio de cada contrato de arrendamiento que otorgue el derecho de controlar el uso de un activo identificado durante un período de tiempo. La fecha de inicio es aquella en que el arrendador pone el activo subyacente a disposición del arrendatario.

Los activos por derecho de uso se miden al costo, que comprende lo siguiente:

- pasivo por arrendamiento reconocido en la fecha de aplicación inicial,
- pagos realizados en o antes de la fecha de aplicación inicial, netos de incentivos,
- costos directos iniciales,
- costo de restauración.

Véase nuestro informe de fecha
13 de febrero de 2026

PRICE WATERHOUSE & CO. S.R.L

(Socio)

TERNIUM ARGENTINA S.A.

NOTAS A LOS ESTADOS FINANCIEROS SEPARADOS al 31 de diciembre de 2025 y 2024 y por los ejercicios finalizados el 31 de diciembre de 2025 y 2024

3 Políticas contables (cont.)

Los pasivos por arrendamiento incluyen el valor presente neto de los siguientes pagos de arrendamiento:

- pagos fijos netos de incentivos,
- pagos variables determinados por índices o tasas,
- montos que se esperan pagar bajo garantías de valor residual,
- precio de compra, si se espera ejercer la opción de compra, y
- multas por rescisión, si del plazo del arrendamiento se entiende se ejercerá la opción de rescisión.

Los pasivos por arrendamiento que contienen pagos variables dependientes de factores externos, tales como volúmenes mínimos vendidos o utilizados, no se incluyen en la medición inicial de pasivos por arrendamiento y se reconocen dichos pagos directamente en el Estado de Resultados Integrales.

Posteriormente, el activo por derecho de uso se mide al costo menos la depreciación acumulada y/o las pérdidas acumuladas por deterioro de valor y los ajustes por remediación del pasivo por arrendamiento, en caso de existir. La depreciación del activo es calculada utilizando el método de depreciación lineal en el plazo del contrato o la vida útil del activo, si al final del arrendamiento se transfiere la propiedad del activo subyacente a la Compañía o si el costo del activo por derecho de uso refleja que la Compañía ejercerá una opción de compra, el menor.

El pasivo por derecho de uso es acrecentado por el devengamiento de los intereses, disminuido por los pagos realizados y remedido para reflejar los cambios en los pagos, el alcance del contrato y la tasa de descuento. El costo del activo por derecho de uso es ajustado por el efecto de la remediación del pasivo. El costo financiero total se distribuye entre los períodos que constituyen el plazo del arrendamiento, de manera de obtener una tasa de interés constante en cada período, sobre el saldo de la deuda pendiente de amortizar.

La Sociedad aplica exenciones para arrendamientos con una duración inferior a 12 meses, con un bajo valor y/o con cláusulas relacionadas con pagos variables, en caso de existir.

(q) Reconocimiento de ingresos

Los ingresos por contratos con clientes comprenden el valor corriente de la consideración recibida o a recibir por la venta de bienes y servicios a clientes netos del impuesto al valor agregado, retenciones y descuentos. Los ingresos por ventas se reconocen cuando se transfiere al cliente el control de los bienes y servicios, al valor razonable de la consideración recibida o a recibir. Estos ingresos se reconocen en un momento determinado y provienen principalmente de ventas directas a clientes.

La NIIF 15 incorpora un modelo de cinco pasos para el reconocimiento y medición del ingreso que incluye: i) identificar contrato con el cliente; ii) identificar obligaciones de desempeño del contrato; iii) determinar el precio de la transacción; iv) asignar el precio de la transacción entre las obligaciones de desempeño del contrato y; v) reconocer el ingreso cuando la entidad satisface las obligaciones de desempeño.

Los dividendos provenientes de inversiones en otras sociedades se reconocen cuando se establece el derecho a recibir el cobro de los mismos. Los intereses ganados se reconocen sobre la base del rendimiento efectivo.

Véase nuestro informe de fecha
13 de febrero de 2026

PRICE WATERHOUSE & CO. S.R.L

(Socio)

TERNIUM ARGENTINA S.A.

NOTAS A LOS ESTADOS FINANCIEROS SEPARADOS al 31 de diciembre de 2025 y 2024 y por los ejercicios finalizados el 31 de diciembre de 2025 y 2024

3 Políticas contables (cont.)

El monto de anticipo de clientes al cierre de 2024 fue reclasificado a ventas durante el ejercicio 2025. No se realizaron ajustes en ingresos relacionados con obligaciones de desempeño previamente satisfechas.

(r) Costos de préstamos

Ternium Argentina capitaliza los costos de los préstamos incurridos para financiar la construcción, adquisición o producción de activos que califican (activos que necesariamente requieren un tiempo sustancial para estar en condiciones de ser utilizados). En el caso de préstamos específicos, Ternium Argentina determina el monto de costos de préstamos que cumple con los requisitos de capitalización como el costo de los préstamos incurridos durante el ejercicio menos los ingresos provenientes de la inversión temporaria de los fondos obtenidos mediante esos préstamos.

En el caso de préstamos generales, Ternium Argentina determina el monto de costos de préstamos que cumple con los requisitos de capitalización, mediante la aplicación de una tasa de capitalización a los desembolsos efectuados sobre el activo en cuestión. La tasa de capitalización es el promedio ponderado de los costos por préstamos aplicables a los préstamos que han estado vigentes durante el ejercicio, con excepción de los préstamos concertados específicamente para obtener un activo determinado. El monto de costos por préstamos que Ternium Argentina capitaliza durante el ejercicio no puede exceder del monto de costos por préstamos incurridos en tal ejercicio.

La tasa de capitalización utilizada para determinar el monto de los costos de endeudamiento a capitalizar es la tasa de interés promedio ponderada aplicable a los préstamos generales de la entidad durante el ejercicio. No se capitalizaron costos de préstamos en los ejercicios 2025 y 2024.

Todos los demás costos por préstamos se reconocen en resultados en el ejercicio en que se incurran.

(s) Costo de ventas, gastos de comercialización y de administración

El costo y los gastos de comercialización y administración son reconocidos en el Estado de Resultados Integrales según el criterio de lo devengado.

(t) Resultado por acción

El resultado por acción se calcula dividiendo el resultado neto atribuible a los accionistas de la Sociedad por el promedio ponderado diario de acciones ordinarias en circulación durante el ejercicio (ver nota 25).

No existen valores dilutivos para los ejercicios presentados.

(u) Instrumentos financieros derivados

Los instrumentos financieros derivados son inicialmente reconocidos en el Estado de Situación Financiera al valor razonable con cambios en resultados en la fecha en la que se pacta el derivado y son posteriormente revalorizados al valor razonable con cambios en resultados.

Durante los ejercicios 2025 y 2024, la Sociedad concertó operaciones de derivados. Al 31 de diciembre de 2025 el saldo patrimonial por instrumentos financieros derivados fue nulo mientras que al 31 de diciembre de 2024 fue M\$ 4.078.

Más información sobre contabilidad de instrumentos financieros derivados es incluida en la nota 29 “Administración del riesgo financiero”.

Véase nuestro informe de fecha
13 de febrero de 2026

PRICE WATERHOUSE & CO. S.R.L

(Socio)

3 Políticas contables (cont.)

(v) Estimaciones contables y juicios críticos y otras estimaciones

La preparación de los Estados Financieros requiere que la gerencia efectúe estimaciones y juicios que afectan el monto por el cual se registran activos, deudas, ingresos y gastos, y la revelación de contingencias respecto de activos y pasivos. Estimaciones y juicios son continuamente evaluados y se basan en la experiencia de la Sociedad y otros factores, incluyendo expectativas de eventos que se consideran razonables bajo ciertas circunstancias. La gerencia realiza estimaciones y juicios a futuro. Los resultados reales pueden diferir en forma significativa de estas estimaciones bajo diferentes suposiciones o condiciones.

Las principales estimaciones y juicios que tienen un riesgo significativo de causar un ajuste material de los montos contabilizados de activos y pasivos para el próximo ejercicio, se detallan a continuación.

(1) Moneda funcional

La definición de la moneda funcional requiere que la gerencia realice juicios significativos. Ver definición de la moneda funcional en nota 3 (a) (1).

(2) Impuesto a las ganancias

La gerencia calcula el impuesto a las ganancias corriente y diferido de acuerdo con las leyes impositivas aplicables en Argentina y en aquellos países donde operan las subsidiarias. No obstante, ciertos ajustes necesarios para determinar la provisión para impuesto a las ganancias son finalizados recién luego de la publicación de los Estados Financieros. Para el caso en que el impuesto final resulta diferente de los montos inicialmente registrados, tales diferencias impactarán en el impuesto a las ganancias y la provisión por impuesto diferido en el período en que tal determinación sea efectuada.

Asimismo, cuando se evalúa la recuperabilidad de activos impositivos, la gerencia considera la reversión prevista de las deudas fiscales diferidas, ingresos futuros proyectados gravados y las estrategias de planeamiento fiscal.

(3) Cálculo de vidas útiles y deterioro de propiedades, planta y equipo, y otros activos de vida útil prolongada

En la determinación de vida útil, la gerencia considera, entre otros, los siguientes factores: antigüedad, estado de funcionamiento y nivel de uso y mantenimiento. La gerencia lleva a cabo inspecciones visuales con el fin de: (i) determinar si las condiciones actuales de dichos activos son compatibles con las condiciones normales de los activos de la misma antigüedad; (ii) confirmar que las condiciones de funcionamiento y los niveles de uso de dichos activos son adecuados y coherentes con su diseño; (iii) establecer los niveles de obsolescencia y (iv) estimar la expectativa de vida, todos los cuales fueron utilizados en la determinación de vida útil. La gerencia considera, sin embargo, que es posible que los períodos de utilización económica de las propiedades, planta y equipo puedan ser diferentes de las vidas útiles así determinadas. Por otra parte, la gerencia cree que esta política contable implica una estimación contable crítica debido a que está sujeta a cambios de período a período, como resultado de la variación en las condiciones económicas y los resultados del negocio.

Véase nuestro informe de fecha
13 de febrero de 2026

PRICE WATERHOUSE & CO. S.R.L

(Socio)

TERNIUM ARGENTINA S.A.

NOTAS A LOS ESTADOS FINANCIEROS SEPARADOS al 31 de diciembre de 2025 y 2024 y por los ejercicios finalizados el 31 de diciembre de 2025 y 2024

3 Políticas contables (cont.)

Para el análisis de la existencia de indicadores de deterioro la Sociedad evalúa conjuntamente fuentes de información internas y externas, como las siguientes:

- Si durante el período tuvieron lugar cambios significativos con efectos adversos en la Sociedad, o tendrán lugar en el futuro cercano, en el entorno tecnológico, de mercado, económico o legal en el cual la Sociedad opera o en el mercado al cual un activo está dedicado.
- Si durante el período las tasas de interés del mercado u otras tasas de retorno sobre la inversión aumentaron, y dichos aumentos son tales que afectan la tasa de descuento usada para el cálculo del valor de un activo, lo cual implica una disminución material del valor recuperable del activo.
- Si el importe en libros de los activos netos de la entidad es mayor que su capitalización bursátil.
- Si hay evidencia disponible de obsolescencia o daño físico de un activo.
- Si durante el período tuvieron lugar cambios significativos con efectos adversos en la Sociedad, o se espera que tengan lugar en el futuro cercano, en la medida o en la manera en que un activo es utilizado o se espera que sea utilizado. Dichos cambios incluyen que el activo se vuelva ocioso, planes de discontinuar o reestructurar la operación a la cual un activo pertenece, planes de disponer del activo antes de la fecha previamente esperada y la reclasificación de la vida útil de un activo como definida en lugar de indefinida, y
- Si hay evidencia disponible de reportes internos que indique que el rendimiento económico de un activo es o será peor del esperado.

En función de la evolución y proyección de las principales variables que afectan los flujos de fondos de la UGE de Ternium Argentina, no se han identificado indicadores de deterioro al 31 de diciembre de 2025

(4) Prueba de desvalorización de Inversiones en compañías subsidiarias y asociadas

La gerencia evalúa el valor recuperable de la inversión en una subsidiaria o asociada como un activo individual, en la medida que se identifiquen indicadores de desvalorización. La evaluación de la recuperabilidad de inversión en una compañía subsidiaria o asociada requiere la determinación de estimaciones significativas (tales como volúmenes de despacho y precios futuros, entre otros). Las variables consideradas en los pronósticos incluyen el crecimiento de la demanda de acero para el país bajo análisis, el nivel de los precios del acero, los costos estimados de las materias primas y variables macroeconómicas, como ser, tasa de inflación, tipo de cambio y tasa de descuento y la tasa de crecimiento utilizada en la perpetuidad.

Mayor información respecto de indicadores de desvalorización y pruebas realizadas en nota 13.

(5) Beneficios post-empleo y otros beneficios a largo plazo

El valor presente de los beneficios post-empleo depende de un número de factores que son determinados con una base actuarial utilizando una cantidad de hipótesis. Aquellas utilizadas para determinar el resultado neto por estos beneficios incluyen una tasa de descuento. Cualquier cambio en estas hipótesis tendría un impacto en el valor contable de estas obligaciones. Ver información adicional en la nota 20.

Véase nuestro informe de fecha
13 de febrero de 2026

PRICE WATERHOUSE & CO. S.R.L

(Socio)

TERNIUM ARGENTINA S.A.

NOTAS A LOS ESTADOS FINANCIEROS SEPARADOS al 31 de diciembre de 2025 y 2024 y por los ejercicios finalizados el 31 de diciembre de 2025 y 2024

3 Políticas contables (cont.)

(6) Provisiones para contingencias

Ternium Argentina está sujeto a ciertos reclamos, juicios y otros procesos legales, que surgen en el curso ordinario de los negocios, incluyendo reclamos de clientes, en los cuales terceros están reclamando pagos de reintegros por pérdidas o indemnizaciones. La deuda de la Sociedad con respecto a tales reclamos, juicios y otros procesos legales, no puede ser estimada con certeza. La gerencia revisa periódicamente el estado de cada uno de los asuntos significativos y calcula la potencial exposición financiera. Si la pérdida potencial derivada de un reclamo o procedimiento legal es considerada probable y el monto puede ser razonablemente estimado, la deuda es registrada (ver nota 3 (n)).

(w) Capital

Las acciones ordinarias se clasifican como patrimonio. Los costos incrementales directamente atribuibles a la emisión de nuevas acciones ordinarias u opciones se presentan en patrimonio como una deducción, neta de impuestos, de los ingresos obtenidos por la emisión.

Cuando una empresa del grupo adquiere acciones de la entidad (acciones propias), la contraprestación pagada, incluyendo cualquier costo incremental directamente atribuible (neto de impuestos) se deduce del patrimonio atribuible a los accionistas de la entidad hasta que las acciones sean canceladas o se vuelvan a poner en circulación. Cuando dichas acciones ordinarias se vuelven a emitir posteriormente, cualquier importe recibido, neto de los costos de transacción incrementales directamente atribuibles y los efectos de impuestos relacionados, se incluyen en el patrimonio atribuible a los accionistas de la entidad.

(x) Distribución de dividendos

La distribución de dividendos a los accionistas de la Sociedad se reconoce como un pasivo en los Estados Financieros en el ejercicio en el que se aprueban los dividendos por los accionistas de la Sociedad.

(y) Flujo de efectivo

El Estado de Flujos de Efectivo Separado ha sido preparado usando el método indirecto, y de acuerdo a las siguientes expresiones en sus respectivos significados.

- a) Actividades operativas: actividades que constituyen los ingresos ordinarios de la Sociedad, así como todas las otras actividades que no pueden ser calificadas como de inversión o financiación.
- b) Actividades de inversión: actividades de compra, venta o disposición de activos a largo plazo y otras inversiones no incluidas en el rubro Efectivo y equivalentes de efectivo.
- c) Actividades de financiación: actividades que producen cambios en el tamaño y composición del patrimonio y de los pasivos que no forman parte de las actividades operativas.

Véase nuestro informe de fecha
13 de febrero de 2026

PRICE WATERHOUSE & CO. S.R.L

(Socio)

TERNIUM ARGENTINA S.A.

NOTAS A LOS ESTADOS FINANCIEROS SEPARADOS al 31 de diciembre de 2025 y 2024 y por los ejercicios finalizados el 31 de diciembre de 2025 y 2024

4 Costo de ventas

	Ejercicio finalizado el 31 de diciembre	
	2025	2024
Inventarios al inicio del ejercicio		
Materias primas	200.773	117.825
Materiales y repuestos	128.504	82.112
Productos en proceso	266.767	152.796
Productos terminados	70.259	42.517
Bienes en tránsito	118.170	56.443
Previsión por obsolescencia (Nota 18)	(26.226)	(16.290)
Total inventarios al inicio del ejercicio	758.247	435.403
Más: Cargos del ejercicio		
Diferencia por conversión	263.392	146.375
Compras de materia prima, energía, materiales y otros movimientos	1.473.278	1.360.537
Costo laboral	268.035	196.125
Gastos y servicios de oficina	3.607	2.724
Gastos de mantenimiento	233.528	189.057
Honorarios por asistencia técnica y asesoramiento externo	908	1.062
Prestaciones de servicios por terceros	50.715	36.617
Cargos previsión por obsolescencia (Nota 18)	4.996	8.763
Amortización de activos intangibles	10.832	5.169
Depreciación de propiedades, planta y equipo	108.363	83.633
Recupero por venta de chatarra y rezagos	(30.445)	(17.554)
Primas de seguro	4.193	2.381
Otros	17.127	12.649
Total gastos de fabricación	671.859	520.626
Menos: inventarios al cierre del ejercicio		
Materias primas	243.769	200.773
Materiales y repuestos	172.290	128.504
Productos en proceso	387.089	266.767
Productos terminados	118.196	70.259
Bienes en tránsito	129.217	118.170
Previsión por obsolescencia (Nota 18)	(36.835)	(26.226)
Total inventarios al cierre del ejercicio	1.013.726	758.247
Costo de ventas	2.153.050	1.704.694

Véase nuestro informe de fecha
13 de febrero de 2026

PRICE WATERHOUSE & CO. S.R.L

(Socio)

TERNIUM ARGENTINA S.A.

NOTAS A LOS ESTADOS FINANCIEROS SEPARADOS al 31 de diciembre de 2025 y 2024 y por los ejercicios finalizados el 31 de diciembre de 2025 y 2024

5 Gastos de comercialización

	Ejercicio finalizado el 31 de diciembre	
	2025	2024
Costo laboral	8.858	6.632
Gastos y servicios de oficina	279	204
Honorarios por asistencia técnica y asesoramiento externo	398	229
Impuestos, tasas y contribuciones	36.650	29.576
Prestaciones de servicios por terceros	271	197
Publicidad y propaganda	259	198
Regalías por uso de marca	24.720	19.686
Cargo (Recupero) previsión para incobrables	152	(104)
Fletes y acarreos	41.788	28.713
Amortización de activos intangibles	342	173
Depreciación de propiedades, planta y equipo	2.461	1.233
Primas de seguro	619	339
Otros	1.007	923
Total	117.804	87.999

6 Gastos de administración

	Ejercicio finalizado el 31 de diciembre	
	2025	2024
Honorarios de directores y consejo de vigilancia	1.098	976
Costo laboral	41.599	32.583
Gastos y servicios de oficina	13.063	9.630
Gastos de mantenimiento	5.332	4.163
Impuestos, tasas y contribuciones	41.821	33.177
Prestaciones de servicios por terceros	55.783	40.713
Publicidad y propaganda	1.255	844
Amortización de activos intangibles	11.425	8.174
Depreciación de propiedades, planta y equipo	940	1.072
Primas de seguro	1.480	1.001
Otros	6.390	2.710
Total	180.186	135.043

7 Costos laborales (incluidos en Costo de ventas y en Gastos de comercialización y administración)

	Ejercicio finalizado el 31 de diciembre	
	2025	2024
Sueldos, jornales y contribuciones sociales	295.472	219.906
Costos por desvinculación	19.861	11.632
Beneficios post-empleo (Nota 20)	3.159	3.802
Total	318.492	235.340

Véase nuestro informe de fecha
13 de febrero de 2026

PRICE WATERHOUSE & CO. S.R.L

(Socio)

TERNIUM ARGENTINA S.A.

NOTAS A LOS ESTADOS FINANCIEROS SEPARADOS al 31 de diciembre de 2025 y 2024 y por los ejercicios finalizados el 31 de diciembre de 2025 y 2024

8 Otros ingresos (egresos) operativos netos

	Ejercicio finalizado el 31 de diciembre	
	2025	2024
Resultado de la venta de activos diversos	228	1.474
Comisiones comerciales	2.678	762
Otros	4.537	2.370
Otros ingresos operativos	7.443	4.606
Provisión por reclamos legales y otros (Nota 17)	(7.816)	(1.458)
Otros	(4.259)	(4.950)
Otros egresos operativos	(12.075)	(6.408)
Otros ingresos (egresos) operativos netos	(4.632)	(1.802)

9 Resultado financiero

	Ejercicio finalizado el 31 de diciembre	
	2025	2024
Intereses ganados	108.262	85.357
Ingresos financieros	108.262	85.357
Intereses perdidos	(16.053)	(34.808)
Costos financieros	(16.053)	(34.808)
Diferencia de cambio neta	(76.545)	6.195
Resultados netos en activos financieros a valor razonable	69.220	(38.918)
Comisiones bancarias	(2.413)	(2.184)
Resultados por instrumentos financieros derivados	91	10.469
Otros	(2.982)	(906)
Otros egresos financieros netos	(12.629)	(25.344)
Resultados financieros netos	79.580	25.205

10 Impuesto a las ganancias

El 16 de junio de 2021 se publicó en el Boletín Oficial la Ley 27.630 que modifica la alícuota del impuesto a las ganancias, aplicable para los ejercicios que se inician a partir del 1 de enero de 2021. Para el cálculo del impuesto se aplica una estructura de alícuotas escalonadas con tres segmentos en relación al nivel de ganancia neta imponible acumulada. Las siguientes son las alícuotas y segmentos para el presente ejercicio:

- 25% para las ganancias netas imponibles acumuladas de hasta \$ 101.679.575,26;
- 30% para el segundo tramo, que considera ganancias de hasta \$ 1.016.795.752,62, más \$ 25.419.893,82 correspondiente a las ganancias del primer tramo;
- 35% para ganancias superiores a los \$ 1.016.795.752,62, más \$ 299.954.747,02 correspondiente a las ganancias del primer y segundo tramo.

Véase nuestro informe de fecha
13 de febrero de 2026

PRICE WATERHOUSE & CO. S.R.L

(Socio)

TERNIUM ARGENTINA S.A.

NOTAS A LOS ESTADOS FINANCIEROS SEPARADOS al 31 de diciembre de 2025 y 2024 y por los ejercicios finalizados el 31 de diciembre de 2025 y 2024

10 Impuesto a las ganancias (cont.)

Asimismo, a la fecha de cierre del presente ejercicio, luego de verificados los supuestos establecidos en la Ley N° 27.468, la Sociedad ha incluido el ajuste por inflación impositivo en el cálculo de la provisión de impuesto a las ganancias y diferido, computando el impacto del mismo de acuerdo a lo establecido por las normas vigentes.

El cargo por impuesto a las ganancias del ejercicio se compone de la siguiente manera:

	Ejercicio finalizado el 31 de diciembre	
	2025	2024
Impuesto corriente	(54.004)	(27.423)
Impuesto diferido (Nota 19)	(86.449)	231.826
Otros	(3.301)	20.826
Recupero (Cargo) por impuesto a las ganancias	(143.754)	225.229

Siendo la moneda funcional de Ternium Argentina el dólar estadounidense, la Compañía reportó un cargo significativo de impuesto diferido debido a que el ajuste por inflación de los estados financieros a efectos fiscales fue marcadamente superior a la apreciación del dólar con respecto al peso.

A continuación, se presenta una conciliación entre el impuesto a las ganancias cargado a resultados y el que resultaría de aplicar la tasa del impuesto vigente sobre el resultado antes de impuestos, por los ejercicios finalizados el 31 de diciembre de 2025 y 2024:

	Ejercicio finalizado el 31 de diciembre	
	2025	2024
Resultado antes del impuesto a las ganancias	227.173	(118.514)
Impuesto a las ganancias a la tasa de impuesto vigente	(79.511)	41.480
Ajuste por inflación y efecto de la diferencia por conversión	14.865	510.425
Diferencia de cambio	(109.405)	(239.447)
Resultado de inversiones en compañías subsidiarias y asociadas	40.571	(15.766)
Resultados no gravados y otros	(10.274)	(71.463)
Recupero (Cargo) por impuesto a las ganancias	(143.754)	225.229

Véase nuestro informe de fecha
13 de febrero de 2026

PRICE WATERHOUSE & CO. S.R.L

(Socio)

TERNIUM ARGENTINA S.A.

NOTAS A LOS ESTADOS FINANCIEROS SEPARADOS al 31 de diciembre de 2025 y 2024 y por los ejercicios finalizados el 31 de diciembre de 2025 y 2024

11 Propiedades, planta y equipo, netos

Ejercicio finalizado el 31 de diciembre de 2025	Terrenos	Edificios e instalaciones industriales	Plantas y equipos de producción	Rodados, muebles e instalaciones de oficina	Obras en curso	Repuestos e implementos siderúrgicos	Derechos de Uso (1)	Total
Costo								
Valores al inicio del ejercicio	23.783	2.001.143	2.355.051	186.187	156.783	27.600	74.096	4.824.643
Diferencia por conversión	11.935	849.623	972.331	77.508	46.250	17.263	30.202	2.005.112
Altas	6.046	-	-	-	106.094	13.146	2.078	127.364
Bajas / Consumos	-	(8.357)	-	(35)	(3.333)	-	(2.048)	(13.773)
Transferencias / Reclasificaciones (*)	-	138.521	46.783	7.157	(199.105)	6.644	543	543
Valores al cierre del ejercicio	41.764	2.980.930	3.374.165	270.817	106.689	64.653	104.871	6.943.889
Depreciación								
Depreciación acumulada al inicio del ejercicio	-	(1.523.273)	(2.199.004)	(170.645)	-	-	(41.574)	(3.934.496)
Diferencia por conversión	-	(636.092)	(906.058)	(71.102)	-	-	(17.654)	(1.630.906)
Depreciación del ejercicio	-	(69.978)	(27.354)	(7.121)	-	-	(7.311)	(111.764)
Bajas / Consumos	-	8.357	-	21	-	-	1.601	9.979
Depreciación acum. al cierre del ejercicio	-	(2.220.986)	(3.132.416)	(248.847)	-	-	(64.938)	(5.667.187)
Total al 31 de diciembre de 2025	41.764	759.944	241.749	21.970	106.689	64.653	39.933	1.276.702

(1) ver nota 23

(*) Incluye incorporación Derechos de Uso por fusión por absorción de VOSAU

Ejercicio finalizado el 31 de diciembre de 2024	Terrenos	Edificios e instalaciones industriales	Plantas y equipos de producción	Rodados, muebles e instalaciones de oficina	Obras en curso	Repuestos e implementos siderúrgicos	Derechos de Uso (1)	Total
Costo								
Valores al inicio del ejercicio	18.595	1.456.263	1.869.833	140.660	105.252	22.217	56.584	3.669.404
Diferencia por conversión	5.148	414.194	520.107	39.373	41.186	6.107	15.900	1.042.015
Altas	40	-	-	-	280.490	-	1.612	282.142
Bajas / Consumos	-	(908)	-	(180)	(199)	(724)	-	(2.011)
Transferencias / Reclasificaciones	-	242.023	21.589	6.334	(269.946)	-	-	-
Desvalorización de activos no financieros (2)	-	(110.429)	(56.478)	-	-	-	-	(166.907)
Valores al cierre del ejercicio	23.783	2.001.143	2.355.051	186.187	156.783	27.600	74.096	4.824.643
Depreciación								
Depreciación acumulada al inicio del ejercicio	-	(1.150.968)	(1.699.913)	(128.603)	-	-	(27.773)	(3.007.257)
Diferencia por conversión	-	(324.291)	(473.280)	(36.290)	-	-	(8.377)	(842.238)
Depreciación del ejercicio	-	(48.816)	(25.811)	(5.887)	-	-	(5.424)	(85.938)
Bajas / Consumos	-	802	-	135	-	-	-	937
Depreciación acum. al cierre del ejercicio	-	(1.523.273)	(2.199.004)	(170.645)	-	-	(41.574)	(3.934.496)
Total al 31 de diciembre de 2024	23.783	477.870	156.047	15.542	156.783	27.600	32.522	890.147

(1) ver nota 23

(2) Ver nota 3 (f)

12 Activos intangibles, netos (proyectos de sistemas informáticos y otros)

	Ejercicio finalizado el 31 de diciembre de	
	2025	2024
Costo		
Valores al inicio del ejercicio	187.308	131.564
Diferencia por conversión	80.398	37.927
Altas	21.669	17.817
Transferencias / Reclasificaciones (*)	2.595	-
Valores al cierre del ejercicio	291.970	187.308
Amortización		
Amortización acumulada al inicio del ejercicio	(134.637)	(93.643)
Diferencia por conversión	(58.834)	(27.478)
Amortización del ejercicio	(22.599)	(13.516)
Amortización acumulada al cierre del ejercicio	(216.070)	(134.637)
Total al cierre del ejercicio	75.900	52.671

(*) Incluye incorporación por fusión por absorción de VOSAU

Véase nuestro informe de fecha
13 de febrero de 2026

PRICE WATERHOUSE & CO. S.R.L

(Socio)

TERNIUM ARGENTINA S.A.

NOTAS A LOS ESTADOS FINANCIEROS SEPARADOS al 31 de diciembre de 2025 y 2024 y por los ejercicios finalizados el 31 de diciembre de 2025 y 2024

13 Inversiones en compañías subsidiarias y asociadas

Las compañías subsidiarias y asociadas son:

Compañía	País en el que se encuentra constituida	Derechos de voto al 31 de diciembre de 2025	Participación sobre el capital social al 31 de diciembre de 2025	Valuación al 31 de diciembre de	
				2025	2024
Subsidiarias					
Prosid Investments S.A. (Prosid) (1)	Uruguay	99,9928%	99,9928%	53.557	52.440
Vientos Olavarría S.A.U. (VOSAU) (2)	Argentina	100,0000%	100,0000%	-	85.145
Asociadas					
Ternium México S.A. de C.V. (Tx México) (3)	México	28,7285%	28,7285%	3.432.249	2.294.622
Usinas Siderúrgicas de Minas Gerais S.A. - USIMINAS (4) (5)	Brasil	2,6947%	1,5856%	63.188	42.439
				3.548.994	2.474.646

(1) Compra y venta de inversiones y otras. Su moneda funcional es el dólar estadounidense.

(2) Desarrollo de proyectos de energía renovable. Su moneda funcional es el dólar estadounidense.

(3) Producción y comercialización de toda clase de productos de acero. Su moneda funcional es el dólar estadounidense.

(4) Minería, fabricación de acero y bienes de capital. Su moneda funcional es el real brasileño.

(5) Al 31 de diciembre de 2025, la cotización de las acciones ordinarias y preferidas de Usiminas publicada en Bovespa Bolsa de Valores fue de R \$ 5,96 y R \$ 5,95, respectivamente, por acción, otorgando a la tenencia de Ternium Argentina (directa e indirecta) un valor de mercado aproximado de M\$ 92.281.

A continuación, se expone la evolución del saldo de las inversiones en compañías subsidiarias y asociadas:

	Ejercicio finalizado el 31 de diciembre de					2024 Total
	2025					
	Tx México	Usiminas	Prosid	VOSAU	Total	
Al inicio del ejercicio	2.294.622	42.439	52.440	85.145	2.474.646	1.956.961
Fusión por absorción de VOSAU	-	-	-	(85.145)	(85.145)	-
Diferencia por conversión y resultados diferidos	983.823	25.148	32.245	-	1.041.216	493.022
Resultado de inversiones	153.804	(4.399)	(31.128)	-	118.277	(41.802)
Adquisiciones y aportes de capital	-	-	-	-	-	66.465
Al cierre del ejercicio	3.432.249	63.188	53.557	-	3.548.994	2.474.646

Situación financiera resumida

	31.12.25		
	Tx México (i)	Usiminas (ii)	Prosid (iii)
Activo no corriente	10.081.695	4.993.233	126.379
Activo corriente	4.859.700	4.442.690	61.073
Total del Activo	14.941.395	9.435.923	187.452
Patrimonio atribuible a los accionistas de la compañía	11.824.785	5.503.584	53.560
Interés no controlante	14.550	763.674	-
Patrimonio total	11.839.335	6.267.258	53.560
Pasivo no corriente	1.392.435	2.090.055	-
Pasivo corriente	1.709.625	1.078.610	133.892
Total del Pasivo	3.102.060	3.168.665	133.892

Véase nuestro informe de fecha
13 de febrero de 2026

PRICE WATERHOUSE & CO. S.R.L

(Socio)

TERNIUM ARGENTINA S.A.

NOTAS A LOS ESTADOS FINANCIEROS SEPARADOS al 31 de diciembre de 2025 y 2024 y por los ejercicios finalizados el 31 de diciembre de 2025 y 2024

13 Inversiones en compañías subsidiarias y asociadas (cont.)

Resultados resumidos

	Ejercicio finalizado el 31.12.25		
	Tx México (i)	Usiminas (ii)	Prosid (iii)
Ingresos por ventas netos	9.160.981	5.846.509	-
Costo de ventas	(8.129.665)	(5.371.757)	-
Resultado bruto	1.031.316	474.752	-
Gastos de comercialización y administración	(826.284)	(284.049)	(51)
Otros ingresos (egresos) operativos netos	(1.134)	(623.176)	(111)
Resultado operativo	203.898	(432.473)	(162)
Resultado financiero	(9.039)	(27.774)	2.513
Contingencia relacionada con litigio en curso relativo a la compra de participación en Usiminas	-	-	(24.680)
Inversiones en compañías asociadas	(172)	68.099	(8.800)
Resultado antes del impuesto a las ganancias	194.687	(392.148)	(31.129)
Impuesto a las ganancias	339.014	(343.867)	-
Resultado del ejercicio	533.701	(736.015)	(31.129)
Otros resultados integrales	46.521	2.765	-
Resultado integral total	580.222	(733.250)	(31.129)
Resultado integral atribuible al accionista propia compañía	577.806	(771.837)	(31.127)
Resultado integral atribuible al interés no controlante	2.416	38.587	(2)

(i) Obtenido de EEFF emitidos según principios de contabilidad compatibles con normas internacionales, reconciliados a NIIF.

(ii) y (iv) Obtenido de EEFF emitidos bajo normas internacionales de información financiera (NIIF).

(iii) Obtenido de EEFF emitidos bajo normas contables profesionales vigentes en CABA, reconciliados a NIIF.

Los EEFF emitidos en moneda extranjera fueron convertidos a pesos argentinos tal lo expresado en nota 3 (a).

Conciliación de la información financiera resumida

	Tx México	Usiminas	Prosid
Patrimonio de la subsidiaria o asociada	11.824.785	5.503.584	53.560
Participación de la compañía sobre el capital social	28,7285%	1,5856%	99,9928%
Valor patrimonial proporcional	3.397.083	87.265	53.557
Ajustes al valor de libros (incluye desvalorización)	35.166	(24.077)	-
Valuación al 31 de diciembre de 2025	3.432.249	63.188	53.557

(a) Ternium México S.A. de C.V. (Tx México)

Ternium Argentina posee un total de 103,8 millones de acciones, representativas del 28,7285% del capital social con derecho a voto de Ternium México S.A. de C.V. (Tx México), la mayor empresa siderúrgica de México. Su proceso productivo abarca desde la extracción de mineral de hierro hasta la elaboración de productos terminados.

Al 31 de diciembre de 2025, la Sociedad ha evaluado la recuperabilidad de su inversión concluyendo que el valor registrado de su asociada Ternium México al 31 de diciembre de 2025 no supera su valor recuperable.

Véase nuestro informe de fecha
13 de febrero de 2026

PRICE WATERHOUSE & CO. S.R.L

(Socio)

TERNIUM ARGENTINA S.A.

NOTAS A LOS ESTADOS FINANCIEROS SEPARADOS al 31 de diciembre de 2025 y 2024 y por los ejercicios finalizados el 31 de diciembre de 2025 y 2024

13 Inversiones en compañías subsidiarias y asociadas (cont.)
(b) Usinas Siderúrgicas de Minas Gerais S.A. - USIMINAS

Ternium Argentina (por sí y a través de su controlada Prosid Investments S.A.), posee un total de 57 millones de acciones ordinarias y 1,5 millones de acciones preferidas, representativas del 4,8% del capital social de Usinas Siderúrgicas de Minas Gerais S.A. – USIMINAS (Usiminas), el mayor productor de acero plano en Brasil. Ternium Investments, Ternium Argentina y Prosid (Grupo Ternium) poseen un total de 300,3 millones de acciones ordinarias y 8,5 millones de acciones preferentes, representando el 25% del capital emitido y en circulación de Usiminas.

El Grupo Ternium junto con la subsidiaria brasileña de Tenaris S.A., Confab Industrial S.A. (Grupo T/T), forman parte del grupo de control de Usiminas. El Grupo Ternium tiene una participación directa e indirecta del 51,5% y el Grupo T/T tiene una participación en el grupo de control de Usiminas del 61,3%.

Al 31 de diciembre de 2025, la Sociedad ha evaluado si es necesario reconocer un cargo adicional de deterioro en su inversión en Usiminas. El resultado de dicha evaluación ha sido que no es necesario realizar ajustes en la inversión en la asociada.

Al 31 de diciembre de 2025, la participación en Usiminas ha sido contabilizada de acuerdo al método del valor patrimonial proporcional con el límite del valor recuperable; el valor patrimonial proporcional neto de desvalorización, por la participación directa e indirecta de Ternium Argentina, asciende a M\$ 189.567 .

14 Otros créditos
(i) Otros créditos - no corriente

	Ejercicio finalizado el 31 de diciembre de	
	2025	2024
Anticipos y préstamos al personal	5.224	1.883
Anticipos a proveedores de propiedades, planta y equipo	17.758	12.581
	22.982	14.464

(ii) Otros créditos - corriente

	Ejercicio finalizado el 31 de diciembre de	
	2025	2024
Otros créditos con sociedades relacionadas (Nota 26)	40.560	25.372
Anticipos y préstamos al personal	3.248	1.022
Créditos fiscales	51.004	175.219
Anticipos a proveedores de inventarios	858	267
Anticipos a proveedores con sociedades relacionadas (Nota 26)	1.696	-
Otros anticipos a proveedores	8.506	3.323
Gastos pagados por adelantado	3.033	3.128
Créditos diversos	11.917	4.573
	120.822	212.904

Véase nuestro informe de fecha
13 de febrero de 2026

PRICE WATERHOUSE & CO. S.R.L

(Socio)

TERNIUM ARGENTINA S.A.

NOTAS A LOS ESTADOS FINANCIEROS SEPARADOS al 31 de diciembre de 2025 y 2024 y por los ejercicios finalizados el 31 de diciembre de 2025 y 2024

15 Créditos por ventas, netos**(i) Créditos por ventas, netos – corriente**

	Ejercicio finalizado el 31 de diciembre de	
	2025	2024
Deudores comunes y documentados del mercado local	119.332	76.496
Créditos por ventas con sociedades relacionadas (Nota 26)	8.969	8.917
Deudores comunes y documentados del mercado exterior	4.232	826
Provisión para créditos incobrables (Nota 18)	(261)	(30)
	132.272	86.209

16 Otras inversiones y Efectivo y equivalentes de efectivo*No corrientes*

	Al 31 de diciembre de	Al 31 de diciembre de
	2025	2024
Otras inversiones		
Aportes a Sociedades de Garantía Recíproca	85	200
	85	200

Corrientes

	Al 31 de diciembre de	Al 31 de diciembre de
	2025	2024
Otras inversiones		
Aportes a Sociedades de Garantía Recíproca	248	360
Depósitos e instrumentos financieros y de deuda (a más de 3 meses)	1.005.254	1.272.868
	1.005.502	1.273.228

Efectivo y equivalentes de efectivo

Depósitos e instrumentos financieros (a menos de 3 meses)	54.668	1.228
Caja y bancos	47.749	15.756
	102.417	16.984

17 Provisiones no corrientes

	Incluidas en el pasivo
	Provisión para contingencias
Ejercicio finalizado el 31 de diciembre de 2025	
Valores al inicio del ejercicio	3.058
Diferencia por conversión	722
Altas / (Reversiones)	7.816
Utilización del ejercicio (*)	(2.217)
Total al 31 de diciembre de 2025	9.379

Véase nuestro informe de fecha
13 de febrero de 2026

PRICE WATERHOUSE & CO. S.R.L

(Socio)

TERNIUM ARGENTINA S.A.

NOTAS A LOS ESTADOS FINANCIEROS SEPARADOS al 31 de diciembre de 2025 y 2024 y por los ejercicios finalizados el 31 de diciembre de 2025 y 2024

18 Previsiones corrientes

	Deducidas del activo	
	Previsión por créditos incobrables (1)	Previsión por obsolescencia (2)
Ejercicio finalizado el 31 de diciembre de 2025		
Valores al inicio del ejercicio	30	26.226
Diferencia por conversión	79	11.161
Altas / (Reversiones)	152	4.996
Utilización del ejercicio	-	(5.548)
Total al 31 de diciembre de 2025	261	36.835

(1) Incluida en créditos por ventas.

(2) Incluida en Inventarios. Ver nota 4.

19 Impuesto a las ganancias diferido

Los cargos por impuesto a las ganancias diferidos se calculan en su totalidad sobre diferencias temporarias conforme al método del pasivo utilizando la alícuota impositiva vigente.

Los movimientos de las cuentas de impuesto diferido son los siguientes:

	Ejercicio finalizado el 31 de diciembre de	
	2025	2024
Al comienzo del ejercicio - Pasivo (Activo) por impuesto	(130.178)	119.723
Efecto de conversión monetaria	(64.414)	(7.777)
Fusión por absorción de VOSAU	(1.409)	-
Cargo a resultados	86.449	(231.826)
Cargo a otros resultados integrales	4.591	(10.298)
Al cierre del ejercicio - Pasivo (Activo) por impuesto diferido	(104.961)	(130.178)

Las variaciones de los activos y pasivos por impuestos diferidos (antes de la compensación de los saldos dentro de la misma jurisdicción fiscal) durante el ejercicio son los siguientes:

Pasivo impositivo diferido	Inventarios	Otros				Total al 31 de diciembre de 2025
Al inicio del ejercicio	25.043	4				25.047
Efecto de conversión monetaria	9.876	(8)				9.868
Fusión por absorción de VOSAU	-	1				1
Cargo a resultados	3.377	(4.501)				(1.124)
Cargo a otros resultados integrales	-	4.585				4.585
Al cierre del ejercicio	38.296	81				38.377

Activo impositivo diferido	Provisiones	Créditos por ventas	Propiedad, planta y equipo	Activos intangibles	Otros	Total al 31 de diciembre de 2025
Al inicio del ejercicio	(29.860)	(1.178)	(120.370)	(2.083)	(1.734)	(155.225)
Efecto de conversión monetaria	(12.343)	(529)	(58.240)	(1.381)	(1.789)	(74.282)
Fusión por absorción de VOSAU	(84)	-	108	-	(1.434)	(1.410)
Cargo a resultados	898	396	77.235	4.583	4.461	87.573
Cargo a otros resultados integrales	6	-	-	-	-	6
Al cierre del ejercicio	(41.383)	(1.311)	(101.267)	1.119	(496)	(143.338)

Véase nuestro informe de fecha
13 de febrero de 2026

PRICE WATERHOUSE & CO. S.R.L

(Socio)

TERNIUM ARGENTINA S.A.

NOTAS A LOS ESTADOS FINANCIEROS SEPARADOS al 31 de diciembre de 2025 y 2024 y por los ejercicios finalizados el 31 de diciembre de 2025 y 2024

19 Impuesto a las ganancias diferido (cont.)

Pasivo impositivo diferido			Total al 31 de diciembre de 2025
	Inventarios	Otros	
Al inicio del ejercicio	69.580	1.082	70.662
Efecto de conversión monetaria	10.016	100	10.116
Cargo a resultados	(54.553)	9.348	(45.205)
Cargo a otros resultados integrales	-	(10.526)	(10.526)
Al cierre del ejercicio	25.043	4	25.047

Activo impositivo diferido						Total al 31 de diciembre de 2025
	Provisiones	Créditos por ventas	Propiedad, planta y equipo	Activos intangibles	Otros	
Al inicio del ejercicio	(24.478)	(1.568)	73.647	8.130	(6.670)	49.061
Efecto de conversión monetaria	(6.568)	(315)	(10.643)	446	(813)	(17.893)
Cargo a resultados	958	705	(183.374)	(10.659)	5.749	(186.621)
Cargo a otros resultados integrales	228	-	-	-	-	228
Al cierre del ejercicio	(29.860)	(1.178)	(120.370)	(2.083)	(1.734)	(155.225)

Los montos expuestos en el Estado de Situación Financiera incluyen lo siguiente:

	Al 31 de diciembre de	
	2025	2024
Activo por impuesto diferido a ser recuperado después de 12 meses	(37.493)	(27.741)
Pasivo por impuesto diferido a ser saldado después de 12 meses	(88.049)	(106.365)
	(125.542)	(134.106)

20 Otras deudas

(i) Otras deudas - no corriente

	Ejercicio finalizado el 31 de diciembre de	
	2025	2024
Beneficios post-empleo	17.637	12.280
Otros beneficios de largo plazo	5.888	4.599
Otras diversas	2.531	288
	26.056	17.167

(ii) Otras deudas - corriente

	Ejercicio finalizado el 31 de diciembre de	
	2025	2024
Sueldos y contribuciones sociales a pagar	43.499	34.903
Pasivos por desvinculación y reestructuración	173	132
Otras diversas	1.048	1.786
	44.720	36.821

Véase nuestro informe de fecha
13 de febrero de 2026
PRICE WATERHOUSE & CO. S.R.L

(Socio)

TERNIUM ARGENTINA S.A.

NOTAS A LOS ESTADOS FINANCIEROS SEPARADOS al 31 de diciembre de 2025 y 2024 y por los ejercicios finalizados el 31 de diciembre de 2025 y 2024

20 Otras deudas (cont.)
Beneficios post-empleo

Los cambios en la deuda reconocida en el Estado de Situación Financiera son los siguientes:

	Ejercicio finalizado el 31 de diciembre de	
	2025	2024
Al inicio del ejercicio	12.280	7.511
Diferencia por conversión	5.033	2.077
Costos del servicio actual	312	230
Costos por intereses	2.044	3.080
Costos por servicios previos	803	492
Total incluido en resultados	3.159	3.802
Cambios en las hipótesis actuariales:		
(Ganancia)/pérdida por cambios en estimaciones financieras	(512)	(123)
(Ganancia)/pérdida por cambios en estimaciones demográficas	495	(528)
Total incluido en otros resultados integrales	(17)	(651)
Transferencias / Bajas	(297)	-
Diferencia de cambio	(1.790)	(392)
Contribuciones pagadas	(731)	(67)
Al cierre del ejercicio	17.637	12.280

Las premisas actuariales utilizadas en el cálculo son: tasa de descuento real del 6% al 7% anual y tasa de incremento salarial del 2% al 3% anual.

La sensibilidad en obligaciones por beneficios post-empleo ante cambios en las principales hipótesis son:

	Impacto en la obligación		
	Cambio	Aumento de la premisa	Disminución de la premisa
Tasa de descuento	1,00%	Disminución del 4,5%	Aumento del 4,9%
Tasa de incremento salarial	1,00%	Aumento del 3,8%	Disminución del 3,5%
Expectativa de vida	1 año	Disminución del 7,8%	Aumento del 9,6%

El análisis de sensibilidad anterior, se basa en cambios en una de las premisas mientras se mantienen constantes las demás hipótesis; en la práctica, es poco probable que esto ocurra y los cambios en algunos de los supuestos pueden afectar a otras variables. En el cálculo de la sensibilidad se utiliza el mismo método ("Unidad de crédito proyectada") que el aplicado en el cálculo de la deuda reconocida en el Estado de Situación Financiera.

21 Instrumentos financieros derivados

Ternium Argentina contrata instrumentos financieros derivados de modo de manejar su exposición a divisas distintas del dólar estadounidense.

Valores razonables netos de los instrumentos financieros derivados

	Ejercicio finalizado el	
	2025	2024
Contratos derivados de moneda extranjera	-	4.078
Valores razonables positivos	-	4.078

Véase nuestro informe de fecha
13 de febrero de 2026
PRICE WATERHOUSE & CO. S.R.L

(Socio)

TERNIUM ARGENTINA S.A.

NOTAS A LOS ESTADOS FINANCIEROS SEPARADOS al 31 de diciembre de 2025 y 2024 y por los ejercicios finalizados el 31 de diciembre de 2025 y 2024

21 Instrumentos financieros derivados (cont.)
Derivados de tipo de cambio

Los valores razonables de los derivados de tipo de cambio eran los siguientes:

Moneda	Contrato	Operación	Importe Nominal	Ejercicio finalizado el 31 de diciembre	
				2025	2024
ARS/US\$	NDF	Compra ARS	- ARS	-	4.078
				-	4.078

22 Deudas bancarias y financieras

	Ejercicio finalizado el 31 de diciembre de	
	2025	2024
Préstamos bancarios	4	198.986
	4	198.986

Los vencimientos de las deudas bancarias y financieras son los siguientes:

	Fecha estimada de vencimiento	Total al 31 de diciembre de	
	2026	2025	2024
Tasa fija	4	4	198.986
	4	4	198.986

Debido a que los préstamos a tasa fija se concertan generalmente a corto plazo, el valor razonable de los préstamos se aproxima al valor registrado y no se muestra en forma separada.

Las principales restricciones sobre estos préstamos refieren a la venta de ciertos activos y a la pérdida del control. Al 31 de diciembre de 2025, Ternium Argentina no registra incumplimiento en las restricciones mencionadas.

El promedio ponderado de las tasas de interés al cierre del ejercicio se compone de la siguiente manera:

	Ejercicio finalizado el 31 de diciembre de	
	2025	2024
Tasa promedio al cierre del ejercicio	36,43%	11,63%

La tasa de interés nominal promedio mostrada arriba ha sido calculada utilizando las tasas propias de cada instrumento en su correspondiente moneda y ponderada considerando la equivalencia con el peso argentino al 31 de diciembre de 2025.

Véase nuestro informe de fecha
13 de febrero de 2026

PRICE WATERHOUSE & CO. S.R.L

(Socio)

TERNIUM ARGENTINA S.A.

NOTAS A LOS ESTADOS FINANCIEROS SEPARADOS al 31 de diciembre de 2025 y 2024 y por los ejercicios finalizados el 31 de diciembre de 2025 y 2024

22 Deudas bancarias y financieras (cont.)

El desglose de los préstamos por moneda es el siguiente:

Moneda	Tasa de interés	Ejercicio finalizado el 31 de diciembre de	
		2025	2024
US\$	Fija	-	156.664
ARS	Fija	4	42.322
Total de préstamos bancarios		4	198.986

23 Derechos de uso y deuda por arrendamientos

A continuación, se expone la evolución de los activos por derechos de uso y pasivos por arrendamientos reconocidos en el Estado de Situación Financiera Separado al 31 de diciembre de 2025 y 2024:

	Ejercicio finalizado el 31 de diciembre de 2025				Ejercicio finalizado el 31 de diciembre de 2024			
	Terrenos	Edificios e instalaciones industriales	Plantas y equipos de producción	Total	Terrenos	Edificios e instalaciones industriales	Plantas y equipos de producción	Total
Costo								
Saldo inicial	-	7.014	67.082	74.096	-	5.219	51.365	56.584
Diferencia por conversión	223	2.292	27.687	30.202	-	1.499	14.401	15.900
Altas	-	1.244	834	2.078	-	-	-	-
Remediciones / Bajas	-	(2.048)	-	(2.048)	-	296	1.316	1.612
Transferencias / Reclasificaciones (*)	543	-	-	543	-	-	-	-
Valores al cierre del ejercicio	766	8.502	95.603	104.871	-	7.014	67.082	74.096
Depreciación								
Saldo inicial	-	(4.621)	(36.953)	(41.574)	-	(2.635)	(25.138)	(27.773)
Diferencia por conversión	(2)	(1.483)	(16.169)	(17.654)	-	(870)	(7.507)	(8.377)
Depreciación del ejercicio	(19)	(1.152)	(6.140)	(7.311)	-	(1.116)	(4.308)	(5.424)
Remediciones / Bajas	-	1.601	-	1.601	-	-	-	-
Depreciación acum. al cierre del ejercicio	(21)	(5.655)	(59.262)	(64.938)	-	(4.621)	(36.953)	(41.574)
Total al cierre de ejercicio	745	2.847	36.341	39.933	-	2.393	30.129	32.522

(*) Incluye incorporación Derechos de Uso por fusión por absorción de VOSAU

Deuda por arrendamientos

	Ejercicio finalizado el 31 de diciembre de 2025	Ejercicio finalizado el 31 de diciembre de 2024
Saldo inicial	56.414	48.258
Efecto alta/baja/remediciones de contratos (*)	2.179	1.612
Intereses devengados	5.910	4.468
Pagos de capital	(8.890)	(5.998)
Pagos de intereses	(5.810)	(4.424)
Diferencia de cambio	(170)	(258)
Diferencia por conversión	22.090	12.756
Al cierre del ejercicio	71.723	56.414
Corriente	10.627	7.295
No corriente	61.096	49.119

(*) Incluye incorporación Pasivo por Arrendamiento por fusión por absorción de VOSAU

El costo relacionado con arrendamientos con pagos variables que no dependen de un índice o tasa totalizó M\$ 161 por el ejercicio 2025 y M\$ 4.093 por el ejercicio 2024.

Véase nuestro informe de fecha
13 de febrero de 2026

PRICE WATERHOUSE & CO. S.R.L

(Socio)

TERNIUM ARGENTINA S.A.

NOTAS A LOS ESTADOS FINANCIEROS SEPARADOS al 31 de diciembre de 2025 y 2024 y por los ejercicios finalizados el 31 de diciembre de 2025 y 2024

24 Contingencias, compromisos y restricciones a la distribución de utilidades

(i) Contingencias

Ternium Argentina se encuentra involucrada en litigios que surgen periódicamente en el curso habitual de sus negocios y actividades comerciales. En base a la evaluación de la gerencia y al asesoramiento de sus abogados, no se prevé que la resolución en última instancia de los litigios actuales derive en montos que excedan las provisiones registradas (ver nota 17) y que pudieran ser significativos respecto de la situación financiera separada o del resultado de las operaciones de Ternium Argentina.

Procesos iniciados por Companhia Siderúrgica Nacional ("CSN") y afiliadas de CSN con relación a la compra de una participación accionaria en Usinas Siderúrgicas de Minas Gerais S.A. – USIMINAS ("Usiminas").

La Sociedad es parte de una demanda presentada en Brasil por CSN y varias entidades afiliadas a CSN contra Ternium Investments S.à.r.l., la Sociedad y su subsidiaria Prosid Investments S.A., y Confab Industrial S.A. (una subsidiaria brasileña de Tenaris S.A.), todas las cuales componen el Grupo T/T según el acuerdo de accionistas de Usiminas. Las entidades demandadas por CSN habían adquirido participaciones en Usiminas en enero de 2012. La demanda de CSN alega que, según las leyes y reglamentos aplicables en Brasil, las demandadas deberían haber lanzado una oferta pública de adquisición a todos los tenedores minoritarios de acciones ordinarias de Usiminas a un precio por acción equivalente al 80% del precio por acción pagado en dicha operación, o 28,8 reales brasileños (BRL), y pretende que se ordene a las demandadas realizar tal oferta a dicho precio, con más intereses. Si así se ordenase, la oferta debería ser realizada por 182.609.851 acciones ordinarias de Usiminas no pertenecientes al grupo de control de Usiminas. En tal caso, la Sociedad tendría, conjuntamente con su subsidiaria Prosid, una participación en la oferta del 21,5%.

El 23 de septiembre de 2013 el tribunal de primera instancia desestimó la demanda del CSN, y el 8 de febrero de 2017 la cámara de apelaciones mantuvo el entendimiento del tribunal de primera instancia. CSN presentó un recurso de apelación ante el Superior Tribunal de Justicia ("STJ"), solicitando la revisión y revocación de la sentencia de la cámara de apelaciones, y el 7 de marzo de 2023 el STJ, por mayoría de votos, rechazó dicho recurso de apelación.

CSN realizó varias presentaciones en relación con la decisión del STJ, incluyendo un recurso de aclaratoria que cuestionó el fondo de dicha decisión. Las decisiones del STJ se adoptan por mayoría de votos. En una sesión del 17 de octubre de 2023, dos magistrados del STJ votaron a favor de remitir el caso a primera instancia para que se volviera a juzgar luego de la presentación y evaluación de nuevas pruebas, y dos magistrados del STJ votaron, sin requerir más pruebas, a favor de conceder el recurso de aclaratoria de CSN y revocar la decisión del 7 de marzo de 2023 que rechazaba la apelación de CSN; debido a que el quinto integrante de la sala se excusó de votar, un magistrado de otra sala del STJ fue convocado para emitir el voto de desempate. El 18 de junio de 2024 el STJ completó su votación respecto del recurso de aclaratoria de CSN y revocó, por mayoría de votos, su anterior decisión del 7 de marzo de 2023 y resolvió que las sociedades demandadas deberían pagar a CSN una indemnización en relación con la adquisición por parte del Grupo T/T de una participación en Usiminas en enero de 2012, permitiéndose a CSN conservar la titularidad de las acciones ordinarias de Usiminas que posee actualmente.

Véase nuestro informe de fecha
13 de febrero de 2026

PRICE WATERHOUSE & CO. S.R.L

(Socio)

TERNIUM ARGENTINA S.A.

NOTAS A LOS ESTADOS FINANCIEROS SEPARADOS al 31 de diciembre de 2025 y 2024 y por los ejercicios finalizados el 31 de diciembre de 2025 y 2024

24 Contingencias, compromisos y restricciones a la distribución de utilidades (cont.)

El 1 de agosto de 2024 la Sociedad y las restantes entidades del Grupo T/T presentaron un recurso de aclaratoria contra la nueva decisión del STJ y, posteriormente, CSN presentó su contestación. El 6 de diciembre de 2024, el STJ rechazó el recurso de aclaratoria, confirmando la obligación del Grupo T/T de pagar indemnización en relación con la compra de las participaciones en Usiminas en 2012. Sin perjuicio de lo anterior, el STJ resolvió por unanimidad modificar el mecanismo de actualización monetaria aplicable y poner un tope a los honorarios de los abogados de CSN, reduciendo de esta manera el monto agregado de la indemnización pagadera en caso de que CSN finalmente prevaleciera en su reclamo. Con base en las decisiones del STJ, y asumiendo actualización monetaria hasta el 31 de diciembre de 2025 y honorarios legales por un monto de BRL 5 millones, el monto actualizado potencialmente pagadero por la Sociedad, conjuntamente con su subsidiaria Prosid, si CSN finalmente prevaleciera en sus planteos sería de aproximadamente BRL 759 millones (que equivalían a aproximadamente US\$ 138 millones a esa fecha).

La Sociedad continúa creyendo que todos los reclamos y acusaciones de CSN no tienen soporte ni mérito, como lo confirman varias opiniones de asesores legales brasileños, dos decisiones emitidas por el regulador de valores brasileño en febrero de 2012 y diciembre de 2016, las decisiones judiciales de primera y segunda instancia, y la decisión del STJ del 7 de marzo de 2023 antes referida, y que el Grupo T/T no estaba obligado a lanzar una oferta pública de adquisición o a pagar indemnización alguna a CSN en relación con la compra de las participaciones en Usiminas. Consecuentemente, el 10 de febrero de 2025 la Sociedad presentó recurso extraordinario ante el Supremo Tribunal Federal contra la decisión del STJ que ordenó el pago indemnizatorio. El 12 de septiembre de 2025, el Vicepresidente del STJ denegó autorización para proceder con el recurso extraordinario con relación a ciertos argumentos y lo declaró inadmisibile respecto de otros; y el 2 de octubre de 2025, la Sociedad y las otras entidades del Grupo T/T presentaron una apelación interlocutoria interna para que la corte especial del STJ reconsidere la denegatoria, así como una apelación interlocutoria para que el Supremo Tribunal Federal considere la admisibilidad del recurso extraordinario en forma directa. El 26 de noviembre de 2025 la corte especial del STJ rechazó la apelación interlocutoria interna. Por su parte, el Supremo Tribunal Federal todavía no se ha expedido acerca de la admisibilidad del recurso extraordinario. La Sociedad no puede predecir cuál será la resolución final del asunto.

(ii) Compromisos

La Sociedad ha suscripto los siguientes acuerdos significativos:

- Para la provisión y transporte de gas natural, por un total de US\$ 5,2 millones hasta abril de 2026.
- Para el suministro de oxígeno, nitrógeno y argón por US\$ 52,0 millones hasta el año 2037.
- Para el mantenimiento y operación del parque eólico “Vientos Olavarría”, por un total de US\$ 53,3 millones hasta el año 2054.
- Dentro del plan de inversiones, la Sociedad ha asumido compromisos para la futura adquisición de elementos componentes del rubro “Propiedades, planta y equipo, netos” por US\$ 10,2 millones.
- Respecto de aquéllos con sociedades relacionadas se mencionan en nota 26 (iii).

Véase nuestro informe de fecha
13 de febrero de 2026

PRICE WATERHOUSE & CO. S.R.L

(Socio)

TERNIUM ARGENTINA S.A.

NOTAS A LOS ESTADOS FINANCIEROS SEPARADOS al 31 de diciembre de 2025 y 2024 y por los ejercicios finalizados el 31 de diciembre de 2025 y 2024

24 Contingencias, compromisos y restricciones a la distribución de utilidades (cont.)

(iii) Restricciones a la distribución de utilidades

De acuerdo con la Ley General de Sociedades, el Estatuto Social y la Resolución General N° 622/13 de la CNV debe transferirse a la Reserva Legal el 5% de las ganancias del ejercicio y previa absorción de las pérdidas acumuladas, si las hubiera, hasta que la Reserva alcance el 20% del capital ajustado.

La Asamblea Ordinaria de Accionistas celebrada el 11 de abril de 2013 aprobó que la diferencia entre el saldo inicial de resultados no asignados expuesto en los Estados Financieros del primer cierre de ejercicio de aplicación de las NIIF y el saldo final de los resultados no asignados al cierre del último ejercicio bajo vigencia de las normas contables anteriores, sea destinada a una Reserva Especial Resolución General CNV 609/12. Este monto asciende a M\$ 71.288 . Esta reserva no podrá desafectarse para distribuciones en efectivo o en especie entre los accionistas o propietarios de la entidad y sólo podrá ser desafectada para su capitalización o para absorber eventuales saldos negativos de la cuenta "Resultados acumulados".

En el capital accionario de la Sociedad no existen acciones preferidas. Ternium Argentina no se ve afectada por otras restricciones a la distribución de utilidades distintas a las mencionadas en el párrafo anterior.

25 Resultado y dividendos por acción

Al 31 de diciembre de 2025, el capital ascendía a \$ 4.517.094.023 representado por 4.517.094.023 acciones, cada una teniendo un valor nominal de \$ 1.

El promedio ponderado de acciones en circulación durante el ejercicio 2025 y 2024 fue de 4.517.094.023.

El resultado por acción es calculado dividiendo el resultado del ejercicio atribuible a los accionistas de la Sociedad por el promedio ponderado diario de acciones ordinarias en circulación durante el ejercicio.

	2025	2024
Ganancia por operaciones atribuible a los accionistas de la Sociedad	83.419	106.715
Promedio ponderado de acciones ordinarias en circulación	4.517.094.023	4.517.094.023
Ganancia básica y diluida por acción por operaciones atribuible a los accionistas de la Sociedad (\$ por acción)	18,47	23,62

El Directorio de Ternium Argentina, en reunión del 12 de diciembre de 2025, aprobó la distribución de un dividendo en especie (Bonos Globales de la República Argentina), desafectando parcialmente 430.800 millones de pesos de la Reserva Futuros Dividendos, equivalente a 95,37 pesos por acción. Este dividendo se puso a disposición de los accionistas a partir del 22 de diciembre de 2025.

Véase nuestro informe de fecha
13 de febrero de 2026

PRICE WATERHOUSE & CO. S.R.L

(Socio)

TERNIUM ARGENTINA S.A.

NOTAS A LOS ESTADOS FINANCIEROS SEPARADOS al 31 de diciembre de 2025 y 2024 y por los ejercicios finalizados el 31 de diciembre de 2025 y 2024

26 Operaciones con sociedades relacionadas

Al 31 de diciembre de 2025, la Sociedad era controlada por Ternium Internacional España S.L. que poseía el 62,57% de las acciones y derechos de voto de Ternium Argentina (62,57% al 31 de diciembre de 2024). Ternium Internacional España S.L. forma parte de Ternium S.A., que es controlada por San Faustin S.A., ambas compañías de Luxemburgo.

Asimismo, Rocca & Partners Stichting Administratiekantoor Aandelen San Faustin ("RP STAK"), una fundación privada neerlandesa (Stichting) mantiene acciones en San Faustin suficientes en número para su control. Ninguna persona o grupo de personas controla a RP STAK.

Las siguientes transacciones fueron realizadas con partes relacionadas:

(i) Operaciones con sociedades relacionadas

	Periodo finalizado el 31 de diciembre de	
	2025	2024
a) Venta de bienes y servicios		
Bienes a sociedad controlante	-	2.149
Bienes a otras sociedades relacionadas	57.176	69.966
Servicios a sociedades subsidiarias	-	235
Servicios a sociedades asociadas	2.678	655
Servicios a otras sociedades relacionadas	275	170
	60.129	73.175
b) Compra de bienes y servicios		
Bienes a sociedades subsidiarias	-	(691)
Bienes a sociedades asociadas	(1.417)	(826)
Bienes a otras sociedades relacionadas	(1.001.203)	(860.198)
Servicios a sociedad controlante	(78)	(53)
Servicios a otras sociedades relacionadas	(103.289)	(76.727)
Servicios a sociedades subsidiarias	-	(4.248)
	(1.105.987)	(942.743)
c) Resultados financieros		
Otras sociedades relacionadas	(1.017)	73
	(1.017)	73
d) Otros		
Regalías por uso de marca a sociedades relacionadas	(24.720)	(19.686)
	(24.720)	(19.686)

Las transacciones entre Ternium Argentina y sus partes relacionadas forman parte de las actividades ordinarias de la compañía y son realizadas bajo condiciones similares a las de partes independientes.

(ii) Saldos con sociedades relacionadas

	31 de diciembre de 2025	31 de diciembre de 2024
a) Originados en ventas/compras de bienes/servicios y otras transacciones		
Créditos por ventas con sociedad controlante	-	1.750
Créditos por ventas con otras sociedades relacionadas	8.969	7.167
Otros créditos con sociedad controlante	38.248	15.930
Otros créditos con sociedades subsidiarias	-	307
Otros créditos con sociedades asociadas	597	383
Otros créditos con otras sociedades relacionadas	579	8.091
Anticipos con otras sociedades relacionadas	1.696	-
Deudas con sociedad controlante	(21)	(13)
Deudas con sociedades subsidiarias	-	(80.535)
Deudas con sociedades asociadas	-	(492)
Deudas con otras sociedades relacionadas	(198.605)	(238.746)
Deudas por arrendamientos con otras partes relacionadas	(1.916)	(1.833)
	(150.453)	(287.991)
b) Otros créditos con personal clave		
Préstamos a personal clave	851	448
Anticipos a personal clave	285	213
	1.136	661

Véase nuestro informe de fecha
13 de febrero de 2026

PRICE WATERHOUSE & CO. S.R.L

(Socio)

TERNIUM ARGENTINA S.A.

NOTAS A LOS ESTADOS FINANCIEROS SEPARADOS al 31 de diciembre de 2025 y 2024 y por los ejercicios finalizados el 31 de diciembre de 2025 y 2024

26 Operaciones con sociedades relacionadas (cont.)
(iii) Compromisos con sociedades relacionadas

La Sociedad posee acuerdos con las compañías Tecpetrol S.A. y Energy Consulting Services S.A. para el suministro de gas natural por US\$ 41,4 millones hasta abril de 2028. También existe un acuerdo con Transportadora de Gas del Norte S.A. para el transporte de gas por US\$ 16,5 millones hasta abril de 2028.

La sociedad también ha firmado acuerdos con Exiros B.V. Sucursal Uruguay para la adquisición de elementos componentes del rubro "Propiedades, planta y equipo, netos" por US\$ 7,8 millones.

(iv) Remuneración al personal clave de la gerencia

La remuneración total al personal clave de la gerencia pagada durante el ejercicio 2025 asciende a M\$ 8.733, mientras que en el ejercicio 2024 se registraron M\$ 6.808.

27 Evolución de otras reservas

	Efecto de conversión monetaria	Cambio en valor de mercado de instrumentos financieros a valor razonable	Otros resultados integrales de compañías asociadas	Remediones de obligaciones post-empleo	Diferencia de Conversión del Capital y cuentas complementarias (1)	Reserva CNV RG 609/12 (2)	Total de Otras Reservas
Al 1 de enero de 2024	118.565	(380.672)	(28.213)	1.241	577.182	39.610	327.713
Diferencia por conversión	29.407	(34.958)	(9.053)	234	172.369	10.953	168.952
Cargos del ejercicio	(31.160)	452.617	(20.783)	651	-	-	401.325
Efecto impositivo	-	10.526	-	(228)	-	-	10.298
Al 31 de diciembre de 2024	116.812	47.513	(58.049)	1.898	749.551	50.563	908.288
Diferencia por conversión	54.272	(22.763)	(14.062)	785	326.156	20.725	365.113
Cargos del ejercicio	16.459	(52.789)	11.084	17	-	-	(25.229)
Efecto impositivo	-	(4.585)	-	(6)	-	-	(4.591)
Al 31 de diciembre de 2025	187.543	(32.624)	(61.027)	2.694	1.075.707	71.288	1.243.581

(1) Incluye Primas de Emisión

(2) Corresponde a la Reserva Especial Resolución General CNV 609/12 (ver nota 24 de restricciones a la distribución de utilidades).

Evolución de la diferencia de conversión correspondiente al capital accionario y las cuentas complementarias de capital (Resolución General CNV N° 941/22)

	2025	2024
Valores al inicio del ejercicio	736.630	567.232
Variación del ejercicio	320.533	169.398
Valores al cierre del ejercicio	1.057.163	736.630

Véase nuestro informe de fecha
13 de febrero de 2026

PRICE WATERHOUSE & CO. S.R.L

(Socio)

TERNIUM ARGENTINA S.A.

NOTAS A LOS ESTADOS FINANCIEROS SEPARADOS al 31 de diciembre de 2025 y 2024 y por los ejercicios finalizados el 31 de diciembre de 2025 y 2024

28 Información adicional requerida por NIC 7

Se expone a continuación la conciliación entre los saldos iniciales y finales de los pasivos relacionados con actividades de financiación conforme NIC 7.

	Deuda bancaria y financiera	Deuda por arrendamientos	Instrumentos financieros derivados
Saldos al 31 de diciembre de 2024	198.986	56.414	(4.078)
Diferencia por conversión	31.939	22.090	(65)
Tomas	59.139	-	-
Pagos	(289.609)	(14.700)	4.234
Devengamiento de intereses / Cambio en el valor razonable	10.143	5.910	(91)
Diferencia de cambio	(10.537)	(170)	-
Altas/bajas/remediciones de contratos	-	2.179	-
Giros en descubierto habituales	(57)	-	-
Saldos al 31 de diciembre de 2025	4	71.723	-

29 Administración del riesgo financiero
1) Factores de riesgo financiero

Las actividades de Ternium Argentina la exponen a una variedad de riesgos: riesgo de mercado (incluyendo los efectos de las variaciones de los tipos de cambio, de las tasas de interés y de los precios de las materias primas), riesgo de crédito y riesgo de liquidez.

El programa de administración del riesgo financiero de Ternium Argentina se focaliza en la imprevisibilidad de los mercados financieros y procura reducir los potenciales efectos adversos en el rendimiento financiero. Ternium Argentina y sus subsidiarias pueden utilizar instrumentos financieros derivados para cubrirse de ciertos riesgos de exposición.

1.1) Riesgo de mercado
(i) Riesgos asociados con tipos de cambio

Ternium Argentina puede utilizar instrumentos financieros derivados para cubrir la exposición al riesgo asociado con tipos de cambio, que deriva de sus operaciones comerciales y financieras.

Ternium Argentina tiene operaciones en moneda extranjera, cuya posición neta está expuesta al riesgo de conversión de moneda y cuyos cambios pueden impactar en el resultado.

La siguiente tabla muestra una apertura de la exposición de la Sociedad al riesgo cambiario al 31 de diciembre de 2025:

Exposición a	ARS
Pesos	74.277
Euros	(16.775)
Reales	(66.748)

La Sociedad estima que si la relación peso / dólar se incrementa un 1%, permaneciendo constantes el resto de las variables, resultaría en una pérdida antes de impuestos máxima de aproximadamente M\$ 735,3.

Véase nuestro informe de fecha
13 de febrero de 2026

PRICE WATERHOUSE & CO. S.R.L

(Socio)

TERNIUM ARGENTINA S.A.

NOTAS A LOS ESTADOS FINANCIEROS SEPARADOS al 31 de diciembre de 2025 y 2024 y por los ejercicios finalizados el 31 de diciembre de 2025 y 2024

29 Administración del riesgo financiero (cont.)

(ii) Riesgos asociados con tasas de interés

Ternium Argentina gestiona su exposición a la volatilidad de las tasas de interés a través de alternativas financieras e instrumentos de cobertura. Los préstamos tomados a tasa variable exponen a la Sociedad al riesgo de incremento de los gastos por intereses en el caso de aumento en el mercado de las tasas de interés, mientras que los préstamos tomados a tasa fija exponen a la Sociedad a una variación en su valor razonable. La política general de la Sociedad es mantener un adecuado equilibrio entre los instrumentos expuestos a tasa fija y a tasa variable, que pueda ser modificado considerando las condiciones de mercado de largo plazo.

El promedio ponderado de la tasa de interés nominal para los instrumentos de deuda fue de 36,43% para 2025. La tasa fue calculada usando la tasa para cada instrumento en su correspondiente moneda y ponderado utilizando los pesos equivalentes del monto de cada instrumento al 31 de diciembre de 2025. Si las tasas de interés nominales promedio de los préstamos mantenidos durante 2025, hubieran sido 100 puntos básicos más altas y todas las demás variables permanecieran constantes, el resultado antes de impuestos por el año finalizado al 31 de diciembre de 2025, hubiera sido M\$ 933 menor.

1.2) Riesgo de crédito

El riesgo crediticio se origina en el efectivo y equivalentes de efectivo, depósitos con bancos e instituciones financieras, así como exposiciones crediticias con clientes, incluyendo otros créditos remanentes y transacciones comprometidas. La Sociedad ha establecido lineamientos de créditos para asegurar que las contrapartes referidas a derivados e instrumentos de tesorería estén limitadas a instituciones financieras de alta calidad crediticia.

La Compañía y sus subsidiarias en el marco de su política de cartera de inversión, siguiendo los lineamientos y restricciones establecidos en las disposiciones del BCRA, mantiene sus activos financieros líquidos principalmente en bonos soberanos del gobierno argentino (para 2025 el 83% y para 2024 el 93%).

Ternium Argentina no tiene una importante concentración de riesgo crediticio de los clientes. Ningún cliente individual comprende más del 10% de las ventas netas de Ternium Argentina. Las políticas crediticias de Ternium Argentina relacionadas a la venta de productos se realizan a clientes con historiales crediticios aceptables, y se solicitan seguros de créditos, cartas de crédito u otros instrumentos a fin de minimizar los riesgos crediticios cuando fuera necesario. La Sociedad mantiene provisiones para potenciales pérdidas por créditos. La utilización de los límites de crédito es regularmente monitoreada.

Al 31 de diciembre de 2025, los créditos por ventas netos de la previsión para créditos incobrables totalizan M\$ 132.272 . Estos créditos por ventas están asegurados por seguros de crédito por M\$ 51.106 , cartas de crédito y garantías bancarias por M\$ 1.455 y garantías reales y otras por M\$ 1.967

Al 31 de diciembre de 2024, los créditos por ventas netos de la previsión para créditos incobrables totalizan M\$ 86.209. Estos créditos por ventas están asegurados por seguros de crédito por M\$ 21.751, cartas de crédito y garantías bancarias por M\$ 1.032 y garantías reales y otras por M\$ 1.252.

Al 31 de diciembre de 2025, los créditos por ventas a vencer ascienden a M\$ 120.127 mientras que los créditos por ventas vencidos corresponden a M\$ 12.406 . De aquéllos que no estaban provisionados ni garantizados, la mora era menor a 3 meses.

Véase nuestro informe de fecha
13 de febrero de 2026

PRICE WATERHOUSE & CO. S.R.L

(Socio)

TERNIUM ARGENTINA S.A.

NOTAS A LOS ESTADOS FINANCIEROS SEPARADOS al 31 de diciembre de 2025 y 2024 y por los ejercicios finalizados el 31 de diciembre de 2025 y 2024

29 Administración del riesgo financiero (cont.)

Al 31 de diciembre de 2024, los créditos por ventas a vencer ascienden a M\$ 80.330 mientras que los créditos por ventas vencidos corresponden a M\$ 5.910. De aquéllos que no estaban previsionados ni garantizados, la mora era menor a 3 meses.

El valor contabilizado de los créditos por ventas y otros créditos de la Sociedad al 31 de diciembre de 2025 y 2024 está denominado en las siguientes monedas:

Moneda	2025	2024
Pesos	122.596	207.753
Dólar estadounidense	153.359	105.443
Euro	121	381
	276.076	313.577

1.3) Riesgo de liquidez

La gerencia mantiene suficiente efectivo, títulos negociables y facilidades crediticias para financiar niveles normales de operaciones. La gerencia monitorea los pronósticos de liquidez de las reservas del grupo en función de los flujos de caja esperados.

El siguiente cuadro analiza los pasivos financieros en grupos de vencimiento pertinentes basado en el período remanente a la fecha del Estado de Situación Financiera, con respecto a la fecha de vencimiento establecida por contrato. Las cifras expuestas en la tabla son los flujos contractuales no descontados de fondos.

	Al 31 de diciembre de 2025		
	2026	2027	Posterior
Deuda bancaria y financiera	4	-	-
Deuda por arrendamientos	10.627	10.094	51.002
Intereses a devengar	4.934	3.978	11.771
Deuda comercial y otras deudas	324.581	-	26.056
Total	340.146	14.072	88.829

Al 31 de diciembre de 2025 el total del efectivo y equivalentes de efectivo y otras inversiones corrientes y no corrientes menos la deuda bancaria y financiera asciende a M\$ 1.108.000 mientras que al 31 de diciembre de 2024 equivalía a M\$ 1.091.426 .

1.4) Riesgo de capital

La deuda financiera de Ternium Argentina es de M\$ 4 al 31 de diciembre de 2025, mientras que al 31 de diciembre de 2024 era de M\$ 198.986. La Sociedad no tiene que cumplir con requerimientos regulatorios de mantenimiento de capital tal como se conoce en entidades de servicios financieros.

2) Instrumentos financieros por categoría y nivel de jerarquía de valor razonable

Las políticas contables para instrumentos financieros han sido aplicadas a los items expuestos debajo. De acuerdo a lo establecido por las NIIF 7 y NIC 32, los derechos y obligaciones del empleador con respecto a los planes de beneficios y los activos y pasivos no financieros, tales como anticipos pagados e impuesto a las ganancias a pagar, no están incluidos.

Véase nuestro informe de fecha
13 de febrero de 2026
PRICE WATERHOUSE & CO. S.R.L

(Socio)

TERNIUM ARGENTINA S.A.

NOTAS A LOS ESTADOS FINANCIEROS SEPARADOS al 31 de diciembre de 2025 y 2024 y por los ejercicios finalizados el 31 de diciembre de 2025 y 2024

29 Administración del riesgo financiero (cont.)

	31 de diciembre de 2025				31 de diciembre de 2024			
	Costo amortizado	Valor razonable con cambios en resultado	Valor razonable con cambios en otro resultado integral	Total	Costo amortizado	Valor razonable con cambios en resultado	Valor razonable con cambios en otro resultado integral	Total
<i>(1) Activos en la posición financiera</i>								
Otros créditos	60.949	-	-	60.949	32.850	-	-	32.850
Instrumentos derivados financieros	-	-	-	-	-	4.078	-	4.078
Créditos por ventas	132.272	-	-	132.272	86.209	-	-	86.209
Otras inversiones	-	36.748	968.839	1.005.587	-	2.891	1.270.537	1.273.428
Efectivo y equivalentes de efectivo	68.406	34.011	-	102.417	15.756	1.228	-	16.984
Total	261.627	70.759	968.839	1.301.225	134.815	8.197	1.270.537	1.413.549
<i>(2) Pasivos en la posición financiera</i>								
Otras deudas	6.936	-	-	6.936	6.385	-	-	6.385
Deudas comerciales	323.534	-	-	323.534	437.443	-	-	437.443
Deudas bancarias y financieras	4	-	-	4	198.986	-	-	198.986
Deuda por arrendamientos	71.723	-	-	71.723	56.414	-	-	56.414
Total	402.197	-	-	402.197	699.228	-	-	699.228

Valor razonable por jerarquía

Según los requerimientos del párrafo 93 de la NIIF 13, Ternium Argentina categoriza cada una de las clases de instrumentos financieros valuados a valor razonable en el Estado de Situación Financiera en tres niveles, dependiendo de la relevancia del juicio asociado a las premisas utilizadas para la medición del valor razonable.

Nivel 1 comprende activos y pasivos financieros cuyos valores razonables han sido determinados con referencia a precios de cotización (sin ajustar) en mercados activos para iguales activos y pasivos. Nivel 2 incluye activos y pasivos financieros cuyo valor razonable ha sido estimado usando premisas distintas de los precios de cotización en mercados activos incluidos en el Nivel 1, que son observables para los activos o pasivos, ya sea directamente (por ejemplo, precios) o indirectamente (por ejemplo, derivados de precios). Nivel 3 comprende instrumentos financieros para los cuales las premisas más significativas utilizadas en la estimación del valor razonable no están basadas en información observable en el mercado.

La siguiente tabla muestra los activos y pasivos que son medidos a valor razonable al 31 de diciembre de 2025 y 2024:

	Medición a valor razonable al							
	31 de diciembre de 2025				31 de diciembre de 2024			
	Nivel 1	Nivel 2	Nivel 3	Total	Nivel 1	Nivel 2	Nivel 3	Total
Activos financieros al valor razonable								
Instrumentos financieros derivados	-	-	-	-	4.078	-	-	4.078
Otras inversiones	1.005.254	-	333	1.005.587	1.272.868	-	560	1.273.428
Efectivo y equivalentes de efectivo	34.011	-	-	34.011	1.228	-	-	1.228
Total	1.039.265	-	333	1.039.598	1.278.174	-	560	1.278.734

Valor razonable de instrumentos financieros en Nivel 3 no es obtenido de información observable en el mercado, sino de mediciones de la cartera de activos a valores de mercado. Su evolución durante el ejercicio es la siguiente:

Véase nuestro informe de fecha
13 de febrero de 2026
PRICE WATERHOUSE & CO. S.R.L

(Socio)

TERNIUM ARGENTINA S.A.

NOTAS A LOS ESTADOS FINANCIEROS SEPARADOS al 31 de diciembre de 2025 y 2024 y por los ejercicios finalizados el 31 de diciembre de 2025 y 2024

29 Administración del riesgo financiero (cont.)

Ejercicio finalizado el 31 de diciembre de 2025	
Aportes a Sociedades de Garantía Recíproca	
Valores al inicio del ejercicio	560
Bajas	(338)
Cambios en el valor razonable	111
Total	333

El valor razonable de los instrumentos financieros negociados en mercados activos se basa en precios de referencia a la fecha de reporte. Un mercado es considerado activo si los precios de referencia están listos y disponibles regularmente de una bolsa de valores, distribuidor, agente, grupo industrial, servicio de precios o agencias de regulación y esos precios representan transacciones reales, ocurrientes en forma regular y en condiciones de igualdad. El precio de referencia en el mercado utilizado para los activos financieros mantenidos por la Sociedad es el precio corriente de oferta. Estos instrumentos están incluidos en el Nivel 1 y comprenden principalmente certificados de deuda corporativa y deuda soberana.

El valor razonable de los instrumentos financieros que no son negociados en un mercado activo (como algunos certificados de deuda, certificados de depósito con fecha de vencimiento original mayor a tres meses, forward e instrumentos derivados de tasa de interés) se determina usando técnicas de valuación, que maximizan el uso de la información de mercado cuando esté disponible y dependen lo mínimo posible de estimaciones específicas de la entidad. Si toda la información significativa requerida para valuar un instrumento es observable, el instrumento es incluido en el Nivel 2. La Sociedad valúa sus activos y pasivos incluidos en este nivel utilizando precios de oferta, curvas de tasa de interés, cotizaciones de agente, tipos de cambio corrientes, tasas de forwards y volatilidades obtenidas que surgen de participantes en el mercado a la fecha de valuación.

Si una o más de las informaciones significativas no estuvieran basadas en información de mercado observable, los instrumentos se incluyen en el Nivel 3. Ternium Argentina valúa sus activos y pasivos incluidos en este nivel usando información de mercado observable y el juicio de la gerencia que reflejan la mejor estimación de la Compañía en cómo los participantes del mercado valuarían el activo o pasivo a la fecha de medición.

3) Contabilización de instrumentos financieros derivados y actividades de cobertura

Los instrumentos financieros derivados son reconocidos en el Estado de Situación Financiera a valor razonable. Los cambios en el valor razonable se exponen en "Otros ingresos (egresos) financieros netos" en el Estado de Resultados Integrales. Ternium Argentina no realiza cobertura de sus inversiones netas en entidades del exterior.

Al 31 de diciembre de 2025 y 2024, no existían instrumentos financieros designados como de cobertura.

Véase nuestro informe de fecha
13 de febrero de 2026

PRICE WATERHOUSE & CO. S.R.L

(Socio)

TERNIUM ARGENTINA S.A.

NOTAS A LOS ESTADOS FINANCIEROS SEPARADOS al 31 de diciembre de 2025 y 2024 y por los ejercicios finalizados el 31 de diciembre de 2025 y 2024

29 Administración del riesgo financiero (cont.)

4) Estimación del valor razonable

El valor razonable estimado de un instrumento financiero es el valor al cual dicho instrumento se puede intercambiar en el mercado entre partes interesadas, independientes e informadas, distinto del valor que puede surgir en una venta o liquidación forzada. Para el propósito de estimar el valor razonable de activos y pasivos financieros con vencimiento menor a un año, la Sociedad utiliza el valor de mercado menos algún ajuste de crédito estimado. Para otras inversiones, la Sociedad utiliza precios de cotización en el mercado.

Dado que la mayoría de los préstamos son tomados a tasas fijas que se aproximan a las tasas de mercado y como las renegociaciones contractuales ocurren cada 3 o 6 meses, el valor razonable de los préstamos se aproxima a su valor en libros y no se expone por separado.

Para determinar el valor razonable de los derivados y otros instrumentos financieros, Ternium Argentina utiliza una variedad de métodos incluyendo el valor descontado del flujo de fondos futuros estimado, asumiendo determinadas presunciones basadas en las condiciones de mercado existentes al cierre.

30 Activos y pasivos en monedas distintas del peso argentino

Esta información es presentada a efectos de dar cumplimiento a las disposiciones establecidas por CNV. Se considera moneda extranjera a aquella que difiere de la moneda de presentación de la Sociedad. Incluye también aquellos saldos de activos y pasivos con clientes y proveedores locales cuyo cobro o pago es determinable en moneda extranjera.

	31.12.25				31.12.24		
	Moneda (1)	Monto en moneda extranjera (2)	Tipo de cambio utilizado	Monto en pesos	Moneda (1)	Monto en moneda extranjera (2)	Monto en pesos
ACTIVO							
Activo no corriente							
Otros créditos	US\$	11.591	1.455.0000	16.865	US\$	7.920	8.173
	EUR	44	1.713,1170	75	EUR	221	237
				16.940			8.410
Activo corriente							
Otros créditos	US\$	2.902	1.455.0000	4.222	US\$	10.718	11.061
	EUR	27	1.713,1170	46	EUR	134	144
Instrumentos financieros derivados	US\$	-	1.455.0000	-	US\$	3.952	4.078
Créditos por ventas	US\$	90.909	1.455.0000	132.272	US\$	83.536	86.209
Otras inversiones	US\$	665.869	1.455.0000	968.839	US\$	1.233.399	1.272.868
Efectivo y equivalentes de efectivo	US\$	3.032	1.455.0000	4.412	US\$	2.394	2.471
				1.109.791			1.376.831
PASIVO							
Pasivo no corriente							
Otras deudas	US\$	9.621	1.455.0000	13.999	US\$	7.633	7.877
Deuda por arrendamientos	US\$	41.990	1.455.0000	61.095	US\$	47.123	48.631
				75.094			56.508
Pasivo corriente							
Provisiones para contingencias	BRL	253.109	263,7131	66.748	BRL	221.065	36.771
Deudas comerciales	US\$	164.742	1.455.0000	239.700	US\$	348.544	359.697
	EUR	9.863	1.713,1170	16.896	EUR	13.185	14.165
	BRL	-	263,7131	-	BRL	442	74
Otras deudas	US\$	-	1.455.0000	-	US\$	909	938
Deuda por arrendamientos	US\$	6.813	1.455.0000	9.913	US\$	6.432	6.638
Deudas bancarias y financieras	US\$	-	1.455.0000	-	US\$	151.806	156.664
				333.257			574.947

(1) US\$: dólar estadounidense, EUR: euro, BRL: real brasileño. Valores expresados en miles. Valores expresados en millones de unidades monetarias.

Véase nuestro informe de fecha
13 de febrero de 2026

PRICE WATERHOUSE & CO. S.R.L

(Socio)

TERNIUM ARGENTINA S.A.

NOTAS A LOS ESTADOS FINANCIEROS SEPARADOS al 31 de diciembre de 2025 y 2024 y por los ejercicios finalizados el 31 de diciembre de 2025 y 2024

31 Nuevas normas contables

(i) Nuevas normas contables, interpretaciones y/o modificaciones vigentes a partir del presente ejercicio

Modificaciones a la NIC 21 – Falta de intercambiabilidad de monedas.

En agosto de 2023, el IASB ha emitido modificaciones a la NIC 21 que requieren que las empresas proporcionen información más útil en sus estados financieros cuando una moneda no se pueda intercambiar por otra. Las enmiendas responden a los comentarios de las partes interesadas y a las preocupaciones sobre la diversidad en la práctica a la hora de contabilizar la falta de intercambiabilidad entre monedas. Las modificaciones ayudan a las empresas y a los inversores a abordar una cuestión que anteriormente no estaba cubierta en los requisitos contables para los efectos de las variaciones en los tipos de cambio.

Las modificaciones se aplicaron en los ejercicios anuales iniciados a partir del 1 de enero de 2025. La sociedad determinó que dichas modificaciones no tuvieron un impacto material en sus estados financieros.

Revelaciones sobre Incertidumbres en los Estados Financieros – Modificaciones a Ejemplos Ilustrativos en IFRS 7, IFRS 18, IAS 1, IAS 8, IAS 36 y IAS 37

En noviembre de 2025, el IASB emitió modificaciones en “Información a revelar sobre incertidumbre en los Estados Financieros” a los ejemplos ilustrativos de determinadas IFRS.

Estos ejemplos no modifican los requerimientos existentes en las IFRS; en cambio, proporcionan perspectivas adicionales sobre cómo aplicar los requerimientos de revelación ya exigidos en las normas vigentes.

Los Ejemplos no tienen fecha de vigencia obligatoria, pero las entidades pueden considerar su aplicación para los cierres de diciembre de 2025.

La Sociedad no considera que dicha modificación tenga un impacto material en sus estados financieros.

(ii) Nuevas normas contables, interpretaciones y/o modificaciones publicadas aún no vigentes para el presente ejercicio.

Modificaciones a la NIC 21 – Conversión a una moneda de presentación hiperinflacionaria

En noviembre 2025, el IASB ha emitido modificaciones a la NIC 21. Entre otros aspectos, estas modificaciones establecen que, cuando una entidad convierte importes de una moneda funcional correspondiente a una economía no hiperinflacionaria hacia una moneda de presentación de una economía hiperinflacionaria, incluyendo montos comparativos, debe utilizar el tipo de cambio vigente a la fecha de cierre.

Las modificaciones se aplican a los ejercicios anuales que comienzan a partir del 1 de enero de 2027.

La Sociedad se encuentra analizando el impacto que dicha modificación tendrá en sus estados financieros.

Véase nuestro informe de fecha
13 de febrero de 2026

PRICE WATERHOUSE & CO. S.R.L

(Socio)

TERNIUM ARGENTINA S.A.

NOTAS A LOS ESTADOS FINANCIEROS SEPARADOS al 31 de diciembre de 2025 y 2024 y por los ejercicios finalizados el 31 de diciembre de 2025 y 2024

31 Nuevas normas contables (cont.)

Modificaciones a la Clasificación y Medición de Instrumentos Financieros – Modificaciones a las NIIF 9 y NIIF 7

El 30 de mayo de 2024, el IASB emitió modificaciones específicas a las NIIF 9 Instrumentos Financieros y NIIF 7 Instrumentos Financieros: Revelaciones para responder a preguntas recientes que surgen en la práctica, e incluir nuevos requerimientos no solo para instituciones financieras sino también para entidades corporativas. Estas modificaciones:

- (a) aclaran la fecha de reconocimiento y baja en cuentas de algunos activos y pasivos financieros, con una nueva excepción para algunos pasivos financieros liquidados a través de un sistema de transferencia electrónica de efectivo;
- (b) aclaran y agregan más orientación para evaluar si un activo financiero cumple con el criterio de únicamente pagos de principal e intereses;
- (c) agregan nuevas revelaciones para ciertos instrumentos con términos contractuales que pueden cambiar los flujos de efectivo (como algunos instrumentos financieros con características vinculadas al logro de objetivos ambientales, sociales y de gobernanza); y
- (d) actualizan las revelaciones para instrumentos de patrimonio designados a valor razonable a través de otro resultado integral. Las modificaciones en (b) son más relevantes para las instituciones financieras, pero las modificaciones en (a), (c) y (d) son relevantes para todas las entidades.

Las modificaciones a las NIIF 9 y NIIF 7 serán efectivas para los períodos de presentación de informes anuales que comiencen en o después del 1 de enero de 2026, con aplicación anticipada permitida sujeta a cualquier proceso de aprobación y a regulaciones locales.

La Sociedad no estima que dicha modificación tenga un impacto material en los estados financieros.

NIIF 18 Presentación e información a revelar en los estados financieros

En abril de 2024 el Consejo de Normas Internacionales de Contabilidad (IASB) ha concluido su trabajo para mejorar la utilidad de la información presentada y revelada en los estados financieros. La nueva norma introduce nuevos requerimientos para mejorar la información de sociedades sobre su rendimiento financiero y ofrecer a los inversores una mejor base para analizar y comparar sociedades.

La NIIF 18 introduce tres categorías definidas de ingresos y gastos (operación, inversión y financiación) para mejorar la estructura del estado de resultado, y exige a todas las sociedades que presenten nuevos subtotales definidos, incluido el resultado operativo. A su vez, exige que se revelen explicaciones sobre mediciones específicas del estado de resultado, denominadas medidas del rendimiento definidas por la gestión, las cuales estarán sujetas a auditoría. También establece pautas detalladas sobre cómo organizar la información contable y si la misma debe proporcionarse en los estados financieros principales o en las notas.

La NIIF 18 entra en vigor para los periodos contables anuales que comiencen a partir del 1 de enero de 2027.

La Sociedad se encuentra analizando el impacto que dicha modificación tendrá en sus estados financieros.

Véase nuestro informe de fecha
13 de febrero de 2026

PRICE WATERHOUSE & CO. S.R.L

(Socio)

TERNIUM ARGENTINA S.A.

NOTAS A LOS ESTADOS FINANCIEROS SEPARADOS al 31 de diciembre de 2025 y 2024 y por los ejercicios finalizados el 31 de diciembre de 2025 y 2024

31 Nuevas normas contables (cont.)

NIIF 19 - Subsidiarias sin Responsabilidad Pública: Revelaciones

El 9 de mayo de 2024, el IASB emitió la NIIF 19, 'Subsidiarias sin Responsabilidad Pública: Revelaciones'. La nueva norma reduce los requisitos de revelación para los estados financieros de las subsidiarias elegibles. La norma fue desarrollada, en respuesta a los comentarios de las partes interesadas, para permitir que las subsidiarias con una matriz que aplica las Normas de Contabilidad NIIF en sus estados financieros consolidados apliquen Normas de Contabilidad NIIF con requisitos de revelación reducidos. La NIIF 19 es una Norma de Contabilidad NIIF voluntaria que las subsidiarias elegibles pueden aplicar al preparar sus propios estados financieros consolidados, separados o individuales. Estas subsidiarias continuarán aplicando los requisitos de reconocimiento, medición y presentación de otras Normas de Contabilidad NIIF, pero pueden reemplazar los requisitos de divulgación de esas normas con requisitos de divulgación reducidos. Las entidades elegibles pueden optar por aplicar la nueva norma para los períodos de presentación de informes que comiencen a partir del 1 de enero de 2027.

La Sociedad no considera que dicha modificación tenga un impacto en sus estados financieros.

Modificaciones a la NIIF 9 y la NIIF 7 - Contratos que Hacen Referencia a Electricidad Dependiente de Condiciones Naturales

En diciembre de 2024, el IASB emitió modificaciones específicas a la NIIF 7 y la NIIF 9 para permitir que las entidades reflejen de manera más adecuada los contratos de electricidad dependiente de condiciones naturales en los estados financieros. Las modificaciones:

- (a) aclaran la aplicación del criterio de "uso propio" a contratos de electricidad dependiente de condiciones naturales;
- (b) permiten la contabilidad de coberturas si estos contratos se utilizan como instrumentos de cobertura;
- (c) agregan requisitos de revelación para permitir a los usuarios de los estados financieros comprender mejor el efecto de estos contratos en el desempeño financiero y flujos de efectivo de la entidad.

Las modificaciones serán efectivas para períodos anuales que comiencen el 1 de enero de 2026 o después, permitiéndose la aplicación anticipada sujeta a regulaciones locales.

La Sociedad no estima que dicha modificación tenga un impacto material en los estados financieros.

Resolución general 972/2023 de la CNV

En agosto de 2023, la CNV emitió la Resolución General 972/2023 que dispone que no se admitirá la aplicación anticipada de NIIF y/o sus modificaciones para las entidades emisores de acciones y/u obligaciones negociables.

Véase nuestro informe de fecha
13 de febrero de 2026

PRICE WATERHOUSE & CO. S.R.L

(Socio)

TERNIUM ARGENTINA S.A.

NOTAS A LOS ESTADOS FINANCIEROS SEPARADOS al 31 de diciembre de 2025 y 2024 y por los ejercicios finalizados el 31 de diciembre de 2025 y 2024

32 Contexto económico en que opera la Sociedad

La Sociedad ha desarrollado sus operaciones bajo circunstancias desafiantes tanto a escala local como internacional, caracterizado principalmente por las tensiones geopolíticas y la volatilidad en los mercados financieros globales

A nivel nacional, el país atravesó un año de alta volatilidad política y económica. Sin embargo, si bien el Gobierno mantuvo los superávits fiscal y financiero como uno de los pilares de su plan económico, los mismos fueron inferiores a los registrados en 2024.

Durante el primer semestre de 2025, se implementaron relevantes medidas tales como:

- Un régimen de flotación del tipo de cambio en el Mercado Libre de Cambios (MLC) dentro de una banda móvil entre \$/USD 1.000-1.400, con un incremento mensual de dichos valores al ritmo del 1%;
- La eliminación del esquema de exportación denominado “dólar Blend”;
- La flexibilización de plazos de pagos para importaciones; y
- La posibilidad de solicitar autorización al acceso al MLC para pagos de dividendos a accionistas no residentes correspondientes a utilidades realizadas obtenidas en ejercicios anuales, regulares y auditados iniciados a partir del 1 de enero de 2025.

Estas medidas consolidaron la unificación parcial del mercado de cambios, no obstante, persisten restricciones para determinados pagos corporativos y dividendos.

A partir del mes de julio, la Argentina atravesó meses de marcada volatilidad económica y financiera, asociada principalmente al clima electoral por las elecciones legislativas provinciales y nacionales. En particular, el resultado electoral en la Provincia de Buenos Aires, en septiembre, -favorable a la oposición- profundizó la incertidumbre reinante, presionando sobre el tipo de cambio hasta llegar al techo de la banda, alcanzando tasas de interés superiores al 100% anual, y aumentado significativamente el riesgo país.

El resultado favorable en las elecciones legislativas nacionales en el mes octubre y el respaldo económico de Estados Unidos, dieron al Gobierno un mayor margen para impulsar nuevas reformas económicas. En este sentido, el Ejecutivo convocó a sesiones extraordinarias en el Congreso para impulsar la aprobación de leyes clave como el Presupuesto 2026, proyecto de inocencia fiscal (a la fecha de emisión de estos estados contables ambos se encuentran aprobados y vigentes), reformas laborales y tributarias, modificaciones al Código Penal y a la Ley de Glaciares orientada a impulsar la minería. Este nuevo escenario contribuyó a reducir la incertidumbre del rumbo económico, permitió una fuerte reducción del riesgo país, ayudó a estabilizar el mercado de cambios y permitió la búsqueda de financiamiento externo por parte del sector público y privado a menores tasas de interés.

A mediados de diciembre 2025, el Banco Central de la República Argentina (BCRA) anunció una nueva fase de política monetaria y cambiaria que regirá a partir de enero 2026, profundizando el objetivo de acumulación de reservas, en la medida en que la recuperación de la demanda de dinero lo permita. Entre las medidas de este nuevo esquema se estableció que, el techo y el piso de la banda de flotación cambiaria se ajustarán mensualmente según el último dato de inflación conocido a ese momento, es decir con dos meses de rezago.

Véase nuestro informe de fecha
13 de febrero de 2026

PRICE WATERHOUSE & CO. S.R.L

(Socio)

32 Contexto económico en que opera la Sociedad (cont.)

Para el año 2025, los principales indicadores en nuestro país son:

- La variación del Producto Bruto Interno (PBI), en términos interanuales, se estima en un 4,5% de aumento.
- El peso argentino sufrió una variación del tipo de cambio frente al dólar estadounidense, en términos nominales y según el tipo de cambio del Banco de la Nación Argentina (BNA), de alrededor del 41%.
- La inflación acumulada en el ejercicio alcanzó el 31,5% según el Índice de Precios al Consumidor (IPC).

Ternium Argentina ha cursado sus operaciones de cambio dentro del marco vigente del MLC. Por lo tanto, los activos y pasivos en moneda extranjera al 31 de diciembre de 2025 han sido valuados considerando las cotizaciones oficiales vigentes al cierre del período.

En el plano internacional, se destaca la política de aranceles de Estados Unidos centrada en un enfoque proteccionista, implementando diversos aranceles con el objetivo principal de equilibrar las relaciones comerciales y reducir su déficit comercial.

Las medidas anunciadas han generado un escenario de volatilidad en los mercados mundiales, ante temores de una posible recesión global.

Dichas acciones, sumadas al creciente exceso de oferta de producción de bienes industriales desde China en condiciones de comercio desleal, configuran un escenario complejo.

La evolución de la situación macroeconómica de la Argentina y la estabilidad financiera y geopolítica mundial mencionadas podrían condicionar la situación económica y financiera de la Sociedad más allá de su propia performance y el comportamiento del mercado en cual desarrolla sus negocios.

Los presentes Estados Financieros de la Sociedad deben ser leídos a la luz de estas circunstancias.

33 Hechos posteriores

El 14 de enero de 2026, la Sociedad ha adquirido en la suma de 24,4 millones de dólares estadounidenses, sujeto a ajustes habituales para este tipo de transacciones: (i) 44.148.349 acciones ordinarias, nominativas no endosables, de \$1 valor nominal cada una de ellas y con derecho a un voto por acción, emitidas por Tubos Argentinos S.A., representativas del 100% del capital social con derechos de voto de la misma; y (ii) la totalidad de los créditos que los accionistas vendedores tenían con Tubos Argentinos S.A. por la suma de 8,2 millones de dólares estadounidenses.

Tubos Argentinos S.A. es un centro de servicios dedicado a la fabricación de tubos estructurales (livianos y pesados) y de conducción, perfiles (livianos y pesados), tubos bajo Norma API y, en menor escala, defensas viales y perfiles para paneles solares, con plantas industriales en las localidades de El Talar, Provincia de Buenos Aires y en Justo Daract, Provincia de San Luis, con ventas de aproximadamente 42.000 toneladas anuales.

Además de lo mencionado, con posterioridad al 31 de diciembre de 2025, no se han producido otros hechos, situaciones o circunstancias que no sean de público conocimiento, que incidan o puedan incidir significativamente sobre la situación patrimonial, económica o financiera de la Sociedad.

Véase nuestro informe de fecha
13 de febrero de 2026

PRICE WATERHOUSE & CO. S.R.L

(Socio)

C.P.C.E.C.A.B.A. T° 1 F° 17
Dr. Ezequiel Luis Mirazón
Contador Público (UBA)
C.P.C.E.C.A.B.A. T° 238 F° 126

Dr. (C.P.) Juan José Valdez Follino
CONSEJERO DE VIGILANCIA

Martín A. Berardi
PRESIDENTE



Informe de auditoría emitido por los auditores independientes

A los Señores Accionistas, Presidente y Directores de
Ternium Argentina Sociedad Anónima
Domicilio legal: Pasaje Carlos M. Della Paolera 299
Ciudad Autónoma de Buenos Aires
CUIT 30-51688824-1

Informe sobre la auditoría de los estados financieros separados

Opinión

Hemos auditado los estados financieros separados de Ternium Argentina Sociedad Anónima (en adelante “la Sociedad”) que comprenden el estado de situación financiera separado al 31 de diciembre de 2025, los estados separados del resultado integral, de cambios en el patrimonio y de flujos de efectivo correspondientes al ejercicio finalizado en esa fecha, y las notas a los estados financieros separados, las cuales incluyen información material sobre las políticas contables y otra información explicativa.

En nuestra opinión, los estados financieros separados adjuntos presentan razonablemente, en todos los aspectos significativos, la situación financiera separada de la Sociedad al 31 de diciembre de 2025, así como su resultado integral separado y los flujos de efectivo separados correspondientes al ejercicio finalizado en esa fecha, de conformidad con las Normas de contabilidad NIIF emitidas por el Consejo de Normas Internacionales de Contabilidad (IASB, por su sigla en inglés).

Fundamento de la opinión

Hemos llevado a cabo nuestro examen de conformidad con Normas Internacionales de Auditoría (NIAs). Dichas normas fueron adoptadas como normas de auditoría en Argentina mediante la Resolución Técnica N° 32 de la Federación Argentina de Consejos Profesionales de Ciencias Económicas (FACPCE), tal y como fueron aprobadas por el Consejo de Normas Internacionales de Auditoría y Aseguramiento (IAASB por su sigla en inglés). Nuestras responsabilidades de acuerdo con dichas normas se describen más adelante en la sección “Responsabilidades de los auditores en relación con la auditoría de los estados financieros separados” del presente informe.

Consideramos que los elementos de juicio que hemos obtenido proporcionan una base suficiente y adecuada para fundamentar nuestra opinión de auditoría.

Independencia

Somos independientes de la Sociedad de conformidad con el Código Internacional de Ética para Profesionales de la Contabilidad (incluidas las Normas Internacionales de Independencia) emitido por el Consejo de Normas Internacionales de Ética para Contadores (Código del IESBA) aplicable a las auditorías de estados financieros de entidades de interés público, junto con los requerimientos del Código de Ética del Consejo Profesional de Ciencias Económicas de la Ciudad Autónoma de Buenos Aires, y hemos cumplido las demás responsabilidades de ética de conformidad con esos requerimientos y con el Código del IESBA.

Cuestiones clave de la auditoría

Las cuestiones clave de la auditoría son aquellas cuestiones que, según nuestro juicio profesional, han sido de la mayor significatividad en nuestra auditoría de los estados financieros separados correspondientes al presente ejercicio. Estas cuestiones han sido tratadas en el contexto de nuestra auditoría de los estados financieros separados en su conjunto y en la formación de nuestra opinión sobre los mismos, y no expresamos una opinión por separado sobre estas cuestiones.

Cuestiones clave de la auditoría

Respuesta de auditoría

Evaluación de recuperabilidad de la inversión en asociada – Inversión en Ternium México S.A. de C.V.

Los estados financieros separados incluyen al 31 de diciembre de 2025 la Inversión en asociada - Ternium México S.A. de C.V. (Nota 13) por un monto de \$ 3.432.249 millones.

Tal como se describe en la Nota 3 (f) y (v) 4, la Gerencia revisa la desvalorización de sus inversiones en compañías asociadas ante eventos o cambios que indiquen que el valor de libros pueda no ser recuperable.

La Gerencia utilizó el valor en uso para determinar el valor recuperable. A efectos de evaluar el valor recuperable, los activos se agrupan en UGEs. El valor en uso de cada UGE es determinado en base al valor presente de los flujos netos de efectivo para los próximos cinco años en base al desempeño pasado y las expectativas de desarrollo del mercado; a partir de ahí se utiliza una tasa de perpetuidad con aumento por crecimiento. Los flujos de efectivo son descontados a la tasa que refleja los riesgos específicos del país y la moneda asociada con la proyección.

Tal como se describe en las Notas 3 (f) y (v) (4), las proyecciones de flujo de efectivo de la Gerencia incluyeron juicios y supuestos importantes tales como el crecimiento de la demanda de acero para el país bajo análisis, el nivel de los precios del acero y los costos estimados de las materias primas, variables macroeconómicas como ser tasa de inflación, tipo de cambio, la tasa de descuento y la tasa de

Los procedimientos de auditoría realizados en relación a esta cuestión clave incluyeron entre otros:

- Obtener un entendimiento y evaluar el proceso llevado adelante por la Gerencia para identificar la existencia de indicadores de desvalorización de valor de cada UGE.
- Obtener un entendimiento y evaluar el proceso llevado adelante por la Gerencia para determinar el valor recuperable de la inversión.
- Probar la adecuada definición de las UGEs identificadas, así como la razonable asignación de los valores de libros a cada una de ellas.
- Probar la razonabilidad de los indicios de desvalorización identificados.
- Evaluar el adecuado uso del modelo de flujo de efectivo descontado, así como la precisión matemática de los cálculos.
- Probar la precisión y relevancia de los datos y supuestos subyacentes utilizados por la Gerencia en el modelo. Esta valoración implicó evaluar si los supuestos críticos utilizados en las proyecciones eran razonables considerando (i) el desempeño actual y pasado de las UGEs, (ii) la consistencia con los datos externos del mercado y la industria, y (iii) si estos supuestos eran consistentes con la evidencia obtenida en otras áreas de la auditoría.

Cuestiones clave de la auditoría	Respuesta de auditoría
<p>crecimiento utilizada en la perpetuidad, entre otros.</p> <p>Como resultado del análisis realizado, la Sociedad concluyó que el valor registrado de su inversión en la asociada Ternium México al 31 de diciembre de 2025 no supera su valor recuperable, según se describe en la Nota 13.</p> <p>Esta cuestión resulta clave debido a que, tanto la determinación de la existencia de indicadores de deterioro como la estimación de los valores recuperables involucra la aplicación de juicio crítico y estimaciones significativas por parte de la Gerencia, que están sujetas a incertidumbre y a eventos futuros. A su vez, llevó a un alto grado de juicio, subjetividad y esfuerzo por parte del auditor en la realización de procedimientos para evaluar las proyecciones de flujo de efectivo realizadas por la Gerencia y los supuestos significativos utilizados en dichas proyecciones.</p>	<ul style="list-style-type: none"> • Evaluar la suficiencia de la información revelada en los estados financieros separados respecto a la evaluación del valor recuperable de la inversión. <p>Adicionalmente, el esfuerzo de auditoría involucró el uso de profesionales con habilidades y conocimientos especializados para asistirnos en la evaluación del modelo de flujo de efectivo descontado y ciertos supuestos importantes, incluida la tasa de descuento.</p>

Responsabilidades del Directorio y del Comité de Auditoría en relación con los estados financieros separados

El Directorio de Ternium Argentina Sociedad Anónima es responsable de la preparación y presentación razonable de los estados financieros separados de acuerdo con las Normas de contabilidad NIIF, y del control interno que el Directorio considere necesario para permitir la preparación de estados financieros separados libres de incorrección significativa, debida a fraude o error.

En la preparación de los estados financieros separados, el Directorio es responsable de evaluar la capacidad de la Sociedad de continuar como empresa en funcionamiento, revelar, en caso de corresponder, las cuestiones relacionadas con este tema y utilizar el principio contable de empresa en funcionamiento, excepto si el Directorio tiene intención de liquidar la Sociedad o de cesar sus operaciones, o bien no exista otra alternativa realista de continuidad.

El Comité de Auditoría es responsable de la supervisión del proceso de preparación de la información financiera de la Sociedad.

Responsabilidades de los auditores en relación con la auditoría de los estados financieros separados

Nuestros objetivos son obtener una seguridad razonable de que los estados financieros separados en su conjunto están libres de incorrección significativa, debida a fraude o error, y emitir un informe de auditoría que contenga nuestra opinión. Seguridad razonable es un alto grado de seguridad, pero no garantiza que una auditoría realizada de conformidad con las NIAs siempre detecte una incorrección significativa cuando exista. Las incorrecciones pueden

deberse a fraude o error y se consideran significativas si, individualmente o de forma agregada, puede preverse razonablemente que influyan en las decisiones económicas que los usuarios toman basándose en los estados financieros separados.

Como parte de una auditoría de conformidad con las NIAs, aplicamos nuestro juicio profesional y mantenemos una actitud de escepticismo profesional durante toda la auditoría. También:

- Identificamos y evaluamos los riesgos de incorrección significativa en los estados financieros separados, debida a fraude o error, diseñamos y aplicamos procedimientos de auditoría para responder a dichos riesgos y obtenemos elementos de juicio suficientes y apropiados para proporcionar una base para nuestra opinión. El riesgo de no detectar una incorrección significativa debida a fraude es más elevado que en el caso de una incorrección significativa debida a error, ya que el fraude puede implicar colusión, falsificación, omisiones deliberadas, manifestaciones intencionalmente erróneas, o la elusión del control interno.
- Obtenemos conocimiento del control interno relevante para la auditoría con el fin de diseñar procedimientos de auditoría que sean apropiados en función de las circunstancias y no con la finalidad de expresar una opinión sobre la efectividad del control interno de la Sociedad.
- Evaluamos si las políticas contables aplicadas son apropiadas, así como la razonabilidad de las estimaciones contables y la correspondiente información revelada por el Directorio de la Sociedad.
- Concluimos sobre lo apropiado de la utilización por el Directorio de la Sociedad, del principio contable de empresa en funcionamiento y, basándonos en los elementos de juicio obtenidos, concluimos sobre si existe o no una incertidumbre importante relacionada con hechos o con condiciones que pueden generar dudas significativas sobre la capacidad de la Sociedad para continuar como empresa en funcionamiento. Si concluimos que existe una incertidumbre importante, debemos enfatizar en nuestro informe de auditoría sobre la correspondiente información revelada en los estados financieros separados, o si dichas revelaciones no son apropiadas, se requiere que expresemos una opinión modificada. Nuestras conclusiones se basan en los elementos de juicio obtenidos hasta la fecha de emisión de nuestro informe de auditoría. Sin embargo, hechos o condiciones futuros pueden ser causa de que la Sociedad deje de ser una empresa en funcionamiento.
- Evaluamos la presentación general, la estructura y el contenido de los estados financieros separados, incluida la información revelada, y si los estados financieros separados representan las transacciones y hechos subyacentes de un modo que logre una presentación razonable.
- Planificamos y realizamos la auditoría de grupo para obtener elementos de juicio suficientes y apropiados en relación con la información financiera de las entidades o unidades de negocio dentro de la Sociedad, como base para formarnos una opinión sobre los estados financieros. Somos responsables de la dirección, supervisión y revisión del trabajo de auditoría realizado para los fines de la auditoría de grupo. Somos los únicos responsables de nuestra opinión de auditoría.

Nos comunicamos con el Comité de Auditoría de la Sociedad en relación con, entre otras cuestiones, el alcance y el momento de realización de la auditoría planificados y los hallazgos significativos de la auditoría, incluyendo cualquier deficiencia significativa en el control interno que identifiquemos en el transcurso de la auditoría.

También proporcionamos al Comité de Auditoría de la Sociedad una declaración de que hemos cumplido los requerimientos de ética aplicables relacionados con la independencia, y comunicamos todas las relaciones y demás

cuestiones de las que se puede esperar razonablemente que pueden afectar a nuestra independencia y, en su caso, las acciones tomadas para eliminar amenazas o las salvaguardas aplicadas.

Entre las cuestiones que han sido objeto de comunicación con el Comité de Auditoría de la Sociedad, determinamos las que han sido de la mayor significatividad en la auditoría de los estados financieros separados del presente ejercicio y que son, en consecuencia, las cuestiones clave de la auditoría. Describimos esas cuestiones en nuestro informe de auditoría salvo que las disposiciones legales o reglamentarias prohíban revelar públicamente la cuestión o, en circunstancias extremadamente poco frecuentes, determinemos que una cuestión no se debería comunicar en nuestro informe porque puede preverse razonablemente que las consecuencias adversas de hacerlo superarían los beneficios de interés público de la misma.

Informe sobre otros requerimientos legales y reglamentarios

En cumplimiento de disposiciones vigentes informamos, que:

- a) Excepto porque se encuentran pendientes de firma, los estados financieros separados de Ternium Argentina Sociedad Anónima se encuentran asentados en el libro "Inventarios y Balances" y cumplen, en lo que es materia de nuestra competencia, con lo dispuesto en la Ley General de Sociedades y en las resoluciones pertinentes de la Comisión Nacional de Valores;
- b) los estados separados de Ternium Argentina Sociedad Anónima surgen de registros contables llevados en sus aspectos formales de conformidad con normas legales, que mantienen las condiciones de seguridad e integridad en base las cuales fueron autorizados por la Comisión Nacional de Valores;
- c) al 31 de diciembre de 2025 la deuda devengada a favor del Sistema Integrado Previsional Argentino de Ternium Argentina Sociedad Anónima que surge de sus registros contables ascendía a \$ 8.419.765.599, no siendo exigible a dicha fecha;
- d) de acuerdo con lo requerido por el artículo 21°, inciso b), Capítulo III, Sección VI, Título II de la normativa de la Comisión Nacional de Valores, informamos que el total de honorarios en concepto de servicios de auditoría y relacionados facturados a Ternium Argentina Sociedad Anónima en el ejercicio finalizado el 31 de diciembre de 2025 representan:
 - d.1) el 99,17% sobre el total de honorarios por servicios facturados a Ternium Argentina Sociedad Anónima por todo concepto en dicho ejercicio;
 - d.2) el 36,69% sobre el total de honorarios por servicios de auditoría y relacionados facturados a Ternium Argentina Sociedad Anónima, su sociedad controlante, controladas y vinculadas en dicho ejercicio;

d.3) el 35,81% sobre el total de honorarios por servicios facturados a Ternium Argentina Sociedad Anónima, su sociedad controlante, controladas y vinculadas por todo concepto en dicho ejercicio.

Ciudad Autónoma de Buenos Aires, 13 de febrero de 2026.

PRICE WATERHOUSE & CO. S.R.L.

(Socio)

C.P.C.E.C.A.B.A. T° 1 F° 17
Dr. Ezequiel Luis Mirazón
Contador Público (UBA)
C.P.C.E.C.A.B.A. T° 238 F° 126

INFORME DEL CONSEJO DE VIGILANCIA

A los señores Accionistas de Ternium Argentina Sociedad Anónima.

Cumplimos en informar que el Consejo de Vigilancia ha revisado los:

- **Estados Financieros Consolidados de Ternium Argentina Sociedad Anónima** y sus sociedades controladas al 31 de diciembre de 2025, compuestos por el estado de resultados integrales por el ejercicio finalizado el 31 de diciembre de 2025, el estado de situación financiera a dicha fecha, el estado de cambios en el patrimonio y estado de flujos de efectivo por el ejercicio mencionado y notas 1 a 34 a dichos estados financieros;
- **Memoria e Inventario** referentes al ejercicio terminado el 31 de diciembre de 2025,
- **Estados Financieros Separados de Ternium Argentina Sociedad Anónima** al 31 de diciembre de 2025, compuestos por el estado de resultados integrales por el ejercicio finalizado el 31 de diciembre de 2025, el estado de situación financiera a dicha fecha, el estado de cambios en el patrimonio y estado de flujos de efectivo por el ejercicio mencionado y notas 1 a 33 a dichos estados financieros.

La preparación de los documentos bajo análisis es responsabilidad de la Dirección de la Sociedad. Hemos tenido a la vista los respectivos Informes sobre la Auditoría de los Estados Financieros de la firma de Auditores externos, Price Waterhouse & Co. S.R.L., del 13 de febrero de 2026, correspondientes a:

- Estados Financieros Consolidados al 31 de diciembre de 2025 de Ternium Argentina Sociedad Anónima, y
- Estados Financieros Separados al 31 de diciembre de 2025 de Ternium Argentina Sociedad Anónima.

Respecto de dicha documentación, informamos que hacemos nuestros los términos de los Informes sobre la Auditoría de los Estados Financieros del día 13 de febrero de 2026, suscriptos por el Dr. (C.P.) Ezequiel Luis Mirazón, socio de la mencionada firma.

Esta documentación preparada por la Sociedad, para ser considerada y aprobada por el Directorio en su reunión del día de la fecha, se ajusta a lo requerido por las normas de aplicación, vigentes en la República Argentina, por lo que no tenemos observaciones que formular sobre la misma.

Con respecto a la Memoria y el Inventario referentes al ejercicio finalizado el 31 de diciembre de 2025 y, habiendo obtenido al respecto las informaciones y explicaciones que hemos considerado necesarias, no tenemos en lo que es materia de nuestra competencia observaciones que formular.

Las proyecciones sobre hechos futuros contenidas en esta Memoria son responsabilidad del Directorio de la Sociedad.

Asimismo, hemos realizado una revisión del Informe sobre el grado de cumplimiento del Código de Gobierno Societario, acompañado como anexo a la Memoria, elaborado por el órgano de Administración en cumplimiento del Artículo 1, inciso a.1), Sección I, Capítulo I, Título IV del Texto 2013 de las Normas de la Comisión Nacional de Valores, conforme actualización dispuesta por la Resolución General N° 797/2019 de dicha Comisión, respecto del cual no tenemos observaciones que formular.

Dejamos constancia de que hemos ejercido, en la medida correspondiente, las atribuciones que nos asignan la ley y el estatuto, habiendo participado regularmente de las reuniones del Directorio de la Sociedad. Hemos dado cumplimiento a las disposiciones del artículo 281 de la Ley N° 19.550 de la República Argentina.

Ciudad Autónoma de Buenos Aires, 13 de febrero de 2026.

por el Consejo de Vigilancia
Dr. (C.P.) Juan José Valdez Follino
Consejero de Vigilancia

www.ternium.com