

APRESENTAÇÃO DE RESULTADOS

4T24.



# Aviso Legal

Este material pode incluir declarações que representem expectativas sobre eventos ou resultados futuros, que envolvem necessariamente riscos e incertezas conhecidos e desconhecidos. Tais informações refletem as crenças e expectativas da Companhia, e são baseadas em informações atualmente disponíveis. Considerações futuras dependem, substancialmente, das condições de mercado, regras governamentais, do desempenho do setor e da economia brasileira, entre outros fatores, dados operacionais podem afetar o desempenho futuro da Eletromidia e podem conduzir a resultados que diferem materialmente daqueles expressos em tais considerações futuras. A Eletromidia não assume nenhuma obrigação de divulgar publicamente os resultados de quaisquer revisões dessas crenças e expectativas.

Esta apresentação foi resumida e não tem o objetivo de ser completa. Os acionistas da Companhia e os potenciais investidores devem realizar a leitura da presente apresentação sempre acompanhada das Demonstrações Financeiras e Informações Trimestrais da Companhia.

# 1. Resultados 4T24

e você, já evoluiu  
com o **will?**

o primeiro  
cartão  
de 1 milhão  
de pessoas\_



# DESTAQUES 2024

## RECEITA BRUTA



**R\$ 1,35 bilhão**

**29% vs. 2023**

## EBITDA AJUSTADO



**R\$ 430 milhões**

*36% de Margem EBITDA*

**24% vs. 2023**

## LUCRO LÍQUIDO AJUSTADO



**R\$ 198 milhões**

*17% de Margem Líquida Ajustada*

**25% vs. 2023**

## CAIXA OPERACIONAL



**R\$ 415 milhões**

*Antes dos juros*

**31% vs. 2023**

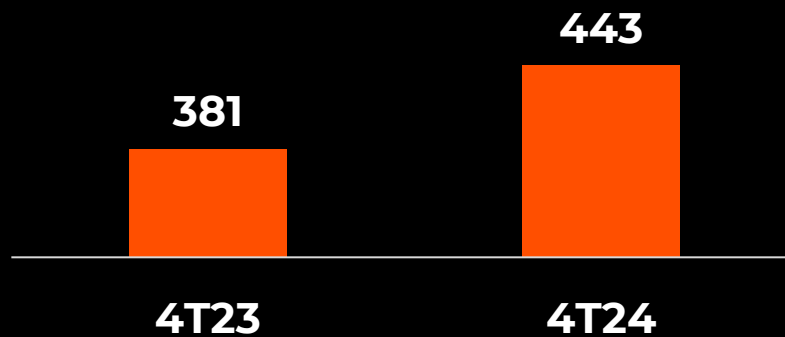
EBITDA, Margem EBITDA, Lucro Líquido e Margem Líquida fazem referência a indicadores Consolidados e Ajustados. Comparação versus 2023.

# Receita Bruta | Desempenho Histórico da Receita

(em R\$ milhões)

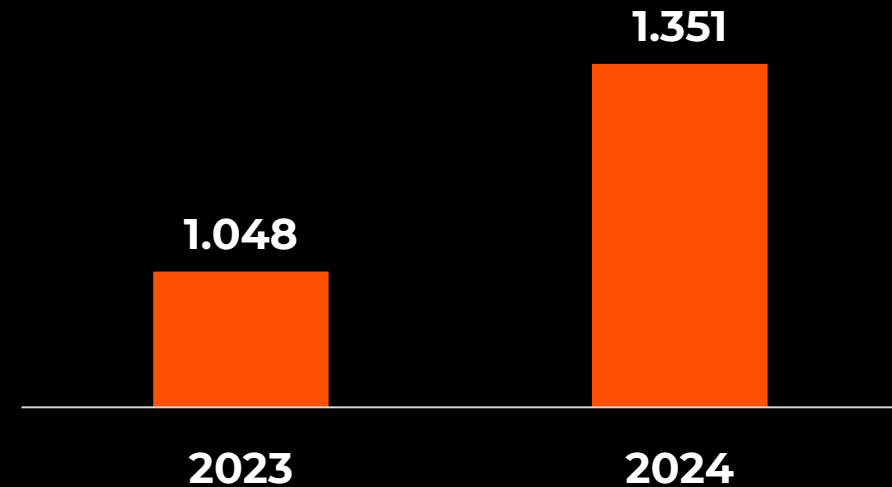
**+ 16%**

vs. 4T23



**+ 29%**

vs. 2023

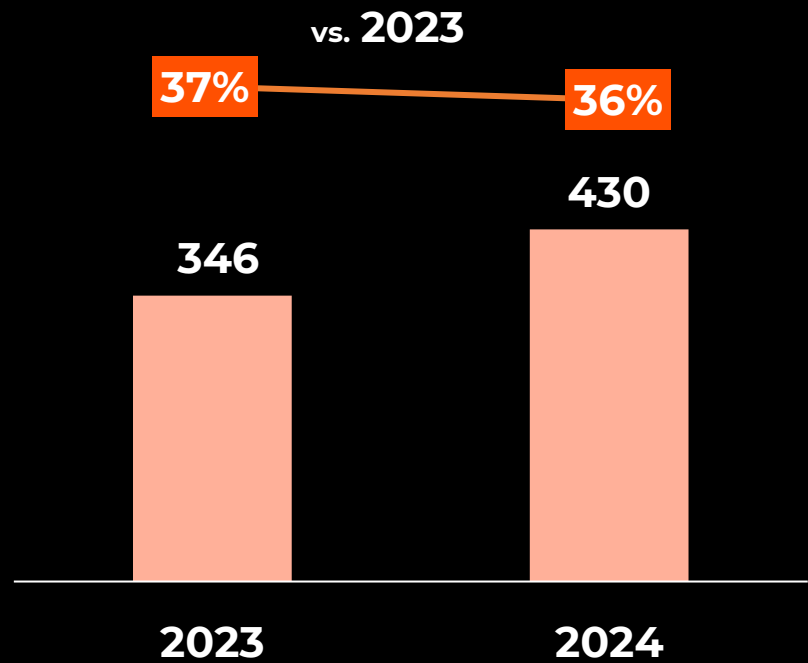
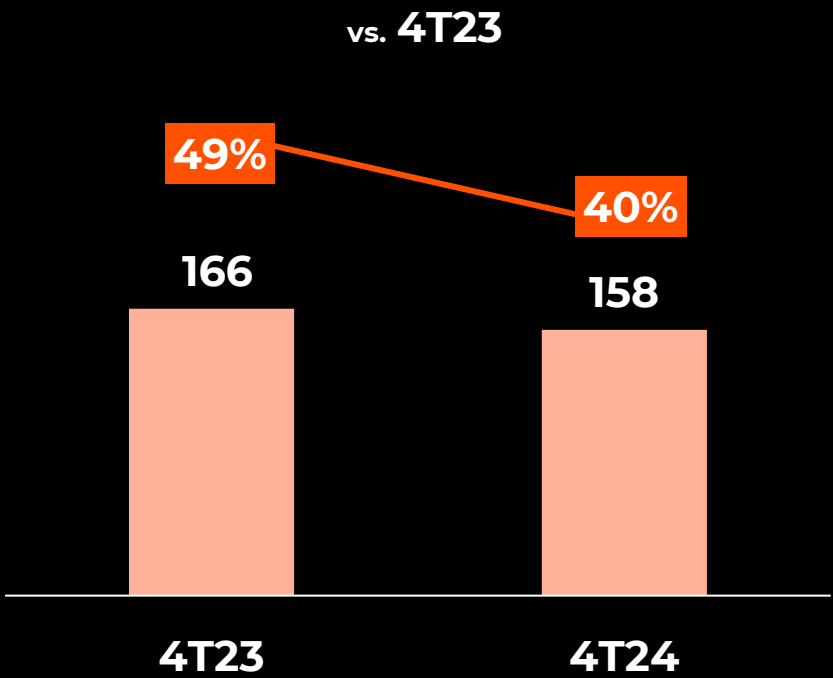


# EBITDA e Margem EBITDA Ajustados | Expansão de Margem

(em R\$ milhões)

## - 5%

## + 24%

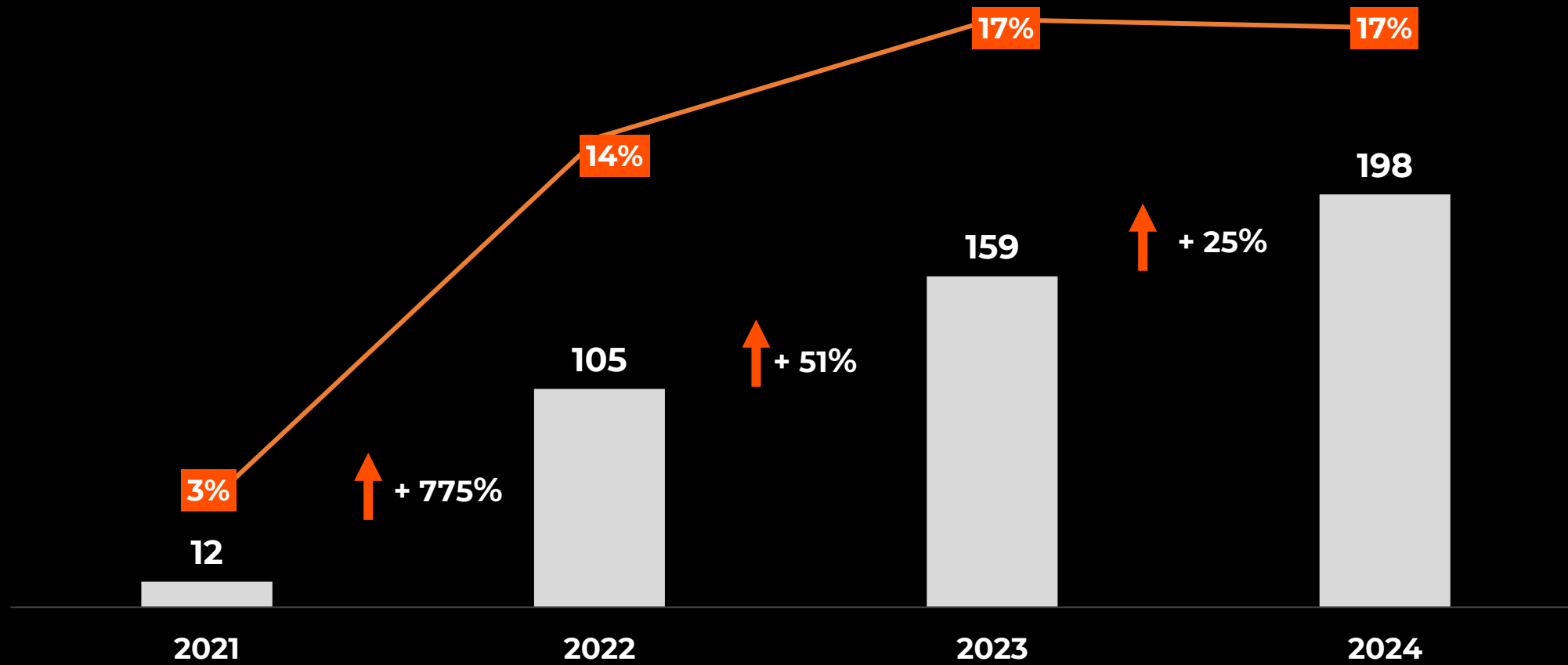


■ EBITDA ajustado ■ Margem EBITDA Ajustada



# Lucro Líquido Ajustado e Margem Líquida Ajustada | Evolução Anual

(em R\$ milhões)



# Fluxo de Caixa

(em R\$ milhões)

	4T24	4T23	Δ %	2024	2023	Δ %
<b>Saldo Inicial</b>	<b>442.922</b>	<b>405.803</b>	<b>9,1%</b>	<b>487.054</b>	<b>168.821</b>	<b>188,5%</b>
(+/-) Caixa Operacional excl. juros pagos	112.872	132.934	-15,1%	415.165	317.456	30,8%
(-) Juros pagos	(46.756)	(3.508)	1.232,8%	(136.530)	(89.823)	52,0%
(+/-) Caixa Operacional Líquido	66.116	129.426	-48,9%	278.635	227.633	22,4%
(+/-) Caixa Líquido Investimento	(488.911)	(38.501)	1.169,9%	(570.982)	(169.353)	237,2%
(+/-) Caixa Líquido Financiamento	(491.490)	(9.674)	-5.180,5%	316.910	(259.953)	21,9%
<b>Saldo Final</b>	<b>511.617</b>	<b>487.054</b>	<b>5,0%</b>	<b>511.617</b>	<b>487.054</b>	<b>5,0%</b>

# Principais Termos da Oferta Pública Unificada de Aquisição

## Ofertante

Globo Comunicação e Participações S.A.

## Preço

Até R\$29,41 por ação\*:

R\$27,3817 da Parcela do Fechamento; e  
R\$2,0283 da Parcela Contingente  
("Earn out")

## Número Total de Ações em Circulação<sup>1</sup> e Volume Financeiro Total

33.385.837 ou  
~R\$981,8 milhões

## Principais Datas

**Lançamento:** 27/03/2025

**Período de Participação:**  
de 27/03/2025 a 25/04/2025

**Leilão:** 28/04/2025

**Liquidação:** 30/04/2025

Vide Edital da Oferta para mais informações

\* O valor está em processo de atualização desde o fechamento ocorrido em 20/12/2024

Nota: (1) Número contempla 28.711.148 ações compromissadas no âmbito dos Compromissos de Aceitação.



# Q&A



**Ricardo Winandy**

CFO | DRI

 [ri.eletromidia.com.br](http://ri.eletromidia.com.br)

 [ri@eletromidia.com.br](mailto:ri@eletromidia.com.br)