

## Índice

### Dados da Empresa

Composição do Capital	1
-----------------------	---

### DFs Individuais

Balanço Patrimonial Ativo	2
---------------------------	---

Balanço Patrimonial Passivo	4
-----------------------------	---

Demonstração do Resultado	6
---------------------------	---

Demonstração do Resultado Abrangente	8
--------------------------------------	---

Demonstração do Fluxo de Caixa (Método Indireto)	9
--	---

### Demonstração das Mutações do Patrimônio Líquido

DMPL - 01/01/2021 à 31/12/2021	11
--------------------------------	----

DMPL - 01/01/2020 à 31/12/2020	12
--------------------------------	----

DMPL - 01/01/2019 à 31/12/2019	13
--------------------------------	----

Demonstração de Valor Adicionado	14
----------------------------------	----

### DFs Consolidadas

Balanço Patrimonial Ativo	16
---------------------------	----

Balanço Patrimonial Passivo	18
-----------------------------	----

Demonstração do Resultado	20
---------------------------	----

Demonstração do Resultado Abrangente	22
--------------------------------------	----

Demonstração do Fluxo de Caixa (Método Indireto)	23
--	----

### Demonstração das Mutações do Patrimônio Líquido

DMPL - 01/01/2021 à 31/12/2021	25
--------------------------------	----

DMPL - 01/01/2020 à 31/12/2020	26
--------------------------------	----

DMPL - 01/01/2019 à 31/12/2019	27
--------------------------------	----

Demonstração de Valor Adicionado	28
----------------------------------	----

Relatório da Administração/Comentário do Desempenho	30
---	----

Notas Explicativas	35
--------------------	----

### Pareceres e Declarações

Relatório do Auditor Independente - Sem Ressalva	118
--	-----

Declaração dos Diretores sobre as Demonstrações Financeiras	121
---	-----

Declaração dos Diretores sobre o Relatório do Auditor Independente	122
--	-----

**Dados da Empresa / Composição do Capital**

<b>Número de Ações (Unidades)</b>	<b>Último Exercício Social 31/12/2021</b>
<b>Do Capital Integralizado</b>	
Ordinárias	139.144.748
Preferenciais	0
<b>Total</b>	<b>139.144.748</b>
<b>Em Tesouraria</b>	
Ordinárias	0
Preferenciais	0
<b>Total</b>	<b>0</b>

**DFs Individuais / Balanço Patrimonial Ativo****(Reais Mil)**

<b>Código da Conta</b>	<b>Descrição da Conta</b>	<b>Último Exercício 31/12/2021</b>	<b>Penúltimo Exercício 31/12/2020</b>	<b>Antepenúltimo Exercício 31/12/2019</b>
1	Ativo Total	1.542.661	959.560	286.744
1.01	Ativo Circulante	624.200	92.732	91.208
1.01.01	Caixa e Equivalentes de Caixa	530.242	37.860	34.798
1.01.01.01	Caixa e Bancos	2.316	2.336	11.722
1.01.01.02	Aplicações Financeiras	527.926	35.524	23.076
1.01.03	Contas a Receber	82.679	35.955	45.064
1.01.03.01	Clientes	78.624	35.955	45.064
1.01.03.02	Outras Contas a Receber	4.055	0	0
1.01.06	Tributos a Recuperar	5.548	8.262	5.598
1.01.06.01	Tributos Correntes a Recuperar	5.548	8.262	5.598
1.01.07	Despesas Antecipadas	4.085	9.703	5.745
1.01.07.01	Despesas antecipadas	1.032	5.265	4.500
1.01.07.02	Adiantamentos	3.053	4.438	1.245
1.01.08	Outros Ativos Circulantes	1.646	952	3
1.01.08.03	Outros	1.646	952	3
1.02	Ativo Não Circulante	918.461	866.828	195.536
1.02.01	Ativo Realizável a Longo Prazo	97.996	69.043	20.204
1.02.01.03	Aplicações Financeiras Avaliadas ao Custo Amortizado	32.129	30.816	0
1.02.01.03.01	Aplicações financeiras - restritas	32.129	30.816	0
1.02.01.07	Tributos Diferidos	47.630	13.597	0
1.02.01.07.02	Tributos Diferidos	47.630	13.597	0
1.02.01.09	Créditos com Partes Relacionadas	4.966	12.316	3.417
1.02.01.09.02	Créditos com Controladas	4.966	12.316	3.417
1.02.01.10	Outros Ativos Não Circulantes	13.271	12.314	16.787
1.02.01.10.03	Depósitos Judiciais	2.666	2.173	1.193
1.02.01.10.04	Outros Créditos	0	0	88
1.02.01.10.05	Adiantamento	10.142	10.141	12.000
1.02.01.10.06	Despesas antecipadas	463	0	3.506
1.02.02	Investimentos	622.594	616.530	95.189

**DFs Individuais / Balanço Patrimonial Ativo****(Reais Mil)**

<b>Código da Conta</b>	<b>Descrição da Conta</b>	<b>Último Exercício 31/12/2021</b>	<b>Penúltimo Exercício 31/12/2020</b>	<b>Antepenúltimo Exercício 31/12/2019</b>
1.02.02.01	Participações Societárias	622.594	616.530	95.189
1.02.02.01.02	Participações em Controladas	622.594	616.530	95.189
1.02.03	Imobilizado	87.353	52.623	53.820
1.02.03.01	Imobilizado em Operação	85.593	51.890	48.975
1.02.03.01.01	Imobilizado	85.593	51.890	48.975
1.02.03.02	Direito de Uso em Arrendamento	1.760	733	4.845
1.02.03.02.01	Direito de uso	1.760	733	4.845
1.02.04	Intangível	110.518	128.632	26.323
1.02.04.01	Intangíveis	110.518	128.632	26.323
1.02.04.01.02	Intangível	110.518	128.632	26.323

**DFs Individuais / Balanço Patrimonial Passivo****(Reais Mil)**

<b>Código da Conta</b>	<b>Descrição da Conta</b>	<b>Último Exercício 31/12/2021</b>	<b>Penúltimo Exercício 31/12/2020</b>	<b>Antepenúltimo Exercício 31/12/2019</b>
2	Passivo Total	1.542.661	959.560	286.744
2.01	Passivo Circulante	269.130	205.892	89.215
2.01.01	Obrigações Sociais e Trabalhistas	11.861	7.427	13.873
2.01.01.02	Obrigações Trabalhistas	11.861	7.427	13.873
2.01.01.02.01	Obrigações Trabalhistas	11.861	7.427	13.873
2.01.02	Fornecedores	66.893	68.007	32.576
2.01.02.01	Fornecedores Nacionais	66.893	68.007	32.576
2.01.02.01.01	Fornecedores	66.893	68.007	32.576
2.01.03	Obrigações Fiscais	2.721	2.956	2.605
2.01.03.01	Obrigações Fiscais Federais	2.721	2.956	2.605
2.01.03.01.02	Obrigações tributárias	2.721	2.956	2.605
2.01.04	Empréstimos e Financiamentos	148.062	75.071	18.289
2.01.04.01	Empréstimos e Financiamentos	0	202	0
2.01.04.01.01	Em Moeda Nacional	0	202	0
2.01.04.02	Debêntures	147.022	74.388	16.683
2.01.04.02.01	Debêntures	147.022	74.388	16.683
2.01.04.03	Financiamento por Arrendamento	1.040	481	1.606
2.01.04.03.01	Financiamento por Arrendamento	1.040	481	1.606
2.01.05	Outras Obrigações	39.593	52.431	21.872
2.01.05.02	Outros	39.593	52.431	21.872
2.01.05.02.04	Adiantamento de clientes	143	8.168	14.772
2.01.05.02.05	Outras Obrigações	795	763	7.100
2.01.05.02.06	Receitas antecipadas	33.819	31.590	0
2.01.05.02.07	Contas a pagar por aquisição de participação	4.836	11.910	0
2.02	Passivo Não Circulante	506.020	661.751	131.637
2.02.01	Empréstimos e Financiamentos	457.701	586.859	97.088
2.02.01.01	Empréstimos e Financiamentos	0	724	0
2.02.01.01.01	Em Moeda Nacional	0	724	0
2.02.01.02	Debêntures	456.921	585.796	93.500

**DFs Individuais / Balanço Patrimonial Passivo****(Reais Mil)**

<b>Código da Conta</b>	<b>Descrição da Conta</b>	<b>Último Exercício 31/12/2021</b>	<b>Penúltimo Exercício 31/12/2020</b>	<b>Antepenúltimo Exercício 31/12/2019</b>
2.02.01.02.01	Debêntures	456.921	585.796	93.500
2.02.01.03	Financiamento por Arrendamento	780	339	3.588
2.02.01.03.01	Passivo de Arrendamento	780	339	3.588
2.02.02	Outras Obrigações	45.990	74.207	14.476
2.02.02.02	Outros	45.990	74.207	14.476
2.02.02.02.04	Outras obrigações	1.521	1.775	2.020
2.02.02.02.05	Obrigações tributárias	3.391	3.324	0
2.02.02.02.06	Contas a pagar por aquisição de participação	29.743	40.771	0
2.02.02.02.07	Obrigações com partes relacionadas	11.335	28.337	12.456
2.02.03	Tributos Diferidos	0	0	20.073
2.02.03.01	Imposto de Renda e Contribuição Social Diferidos	0	0	20.073
2.02.03.01.01	Tributos diferidos	0	0	20.073
2.02.04	Provisões	2.329	685	0
2.02.04.01	Provisões Fiscais Previdenciárias Trabalhistas e Cíveis	2.329	685	0
2.02.04.01.01	Provisões Fiscais	2.283	172	0
2.02.04.01.02	Provisões Previdenciárias e Trabalhistas	38	81	0
2.02.04.01.04	Provisões Cíveis	8	432	0
2.03	Patrimônio Líquido	767.511	91.917	65.892
2.03.01	Capital Social Realizado	212.801	161.470	49.726
2.03.01.01	Capital Social	212.801	161.470	49.726
2.03.02	Reservas de Capital	641.951	6.209	4.863
2.03.02.07	Reserva de capital	641.951	6.209	4.863
2.03.04	Reservas de Lucros	0	0	64.644
2.03.04.01	Reserva Legal	0	0	3.680
2.03.04.10	Retenção de Lucros	0	0	60.964
2.03.05	Lucros/Prejuízos Acumulados	-87.241	-75.762	-53.341

**DFs Individuais / Demonstração do Resultado****(Reais Mil)**

<b>Código da Conta</b>	<b>Descrição da Conta</b>	<b>Último Exercício 01/01/2021 à 31/12/2021</b>	<b>Penúltimo Exercício 01/01/2020 à 31/12/2020</b>	<b>Antepenúltimo Exercício 01/01/2019 à 31/12/2019</b>
3.01	Receita de Venda de Bens e/ou Serviços	237.050	147.614	227.159
3.01.01	Receita, líquida	237.050	147.614	227.159
3.02	Custo dos Bens e/ou Serviços Vendidos	-181.600	-132.655	-125.479
3.02.01	Custos dos serviços prestados	-181.600	-132.655	-125.479
3.03	Resultado Bruto	55.450	14.959	101.680
3.04	Despesas/Receitas Operacionais	-60.451	-86.126	-65.589
3.04.01	Despesas com Vendas	-7.800	-11.533	-20.867
3.04.01.01	Comerciais	-7.800	-11.533	-20.867
3.04.02	Despesas Gerais e Administrativas	-70.606	-67.325	-49.764
3.04.02.01	Gerais e Administrativas	-70.606	-67.325	-49.764
3.04.04	Outras Receitas Operacionais	-10.213	-14.314	1.235
3.04.04.01	Outras receitas (despesas), líquidas	-10.213	-14.314	1.235
3.04.06	Resultado de Equivalência Patrimonial	28.168	7.046	3.807
3.04.06.01	Resultado da equivalência patrimonial	28.168	7.046	3.807
3.05	Resultado Antes do Resultado Financeiro e dos Tributos	-5.001	-71.167	36.091
3.06	Resultado Financeiro	-25.578	-28.465	-11.121
3.06.01	Receitas Financeiras	25.981	4.421	1.525
3.06.01.01	Receitas financeiras	25.981	4.421	1.525
3.06.02	Despesas Financeiras	-51.559	-32.886	-12.646
3.06.02.01	Despesas financeiras	-51.559	-32.886	-12.646
3.07	Resultado Antes dos Tributos sobre o Lucro	-30.579	-99.632	24.970
3.08	Imposto de Renda e Contribuição Social sobre o Lucro	19.100	31.478	-11.097
3.08.01	Corrente	-763	-2.192	-2.017
3.08.02	Diferido	19.863	33.670	-9.080
3.09	Resultado Líquido das Operações Continuadas	-11.479	-68.154	13.873
3.11	Lucro/Prejuízo do Período	-11.479	-68.154	13.873
3.99	Lucro por Ação - (Reais / Ação)			
3.99.01	Lucro Básico por Ação			
3.99.01.01	ON	-0,0998	-0,7275	0,1807

**DFs Individuais / Demonstração do Resultado****(Reais Mil)**

<b>Código da Conta</b>	<b>Descrição da Conta</b>	<b>Último Exercício 01/01/2021 à 31/12/2021</b>	<b>Penúltimo Exercício 01/01/2020 à 31/12/2020</b>	<b>Antepenúltimo Exercício 01/01/2019 à 31/12/2019</b>
3.99.02	Lucro Diluído por Ação			
3.99.02.01	ON	-0,0998	-0,7275	0,1763



**DFs Individuais / Demonstração do Resultado Abrangente****(Reais Mil)**

<b>Código da Conta</b>	<b>Descrição da Conta</b>	<b>Último Exercício 01/01/2021 à 31/12/2021</b>	<b>Penúltimo Exercício 01/01/2020 à 31/12/2020</b>	<b>Antepenúltimo Exercício 01/01/2019 à 31/12/2019</b>
4.01	Lucro Líquido do Período	-11.479	-68.154	13.873
4.03	Resultado Abrangente do Período	-11.479	-68.154	13.873

**DFs Individuais / Demonstração do Fluxo de Caixa (Método Indireto)****(Reais Mil)**

<b>Código da Conta</b>	<b>Descrição da Conta</b>	<b>Último Exercício 01/01/2021 à 31/12/2021</b>	<b>Penúltimo Exercício 01/01/2020 à 31/12/2020</b>	<b>Antepenúltimo Exercício 01/01/2019 à 31/12/2019</b>
6.01	Caixa Líquido Atividades Operacionais	-43.805	13.085	30.650
6.01.01	Caixa Gerado nas Operações	47.575	-34.810	44.161
6.01.01.01	Lucro (prejuízo) antes do imposto de renda e da contribuição social	-30.579	-99.632	24.970
6.01.01.02	Encargos de empréstimos e financiamentos, debêntures e arrendamentos	44.894	27.327	9.924
6.01.01.03	Provisão para demandas judiciais	2.072	685	-361
6.01.01.04	Provisão para perdas de crédito esperadas	410	-108	-1.258
6.01.01.06	Depreciação e amortização	47.777	42.968	13.605
6.01.01.07	Equivalência patrimonial	-28.168	-7.046	-3.807
6.01.01.08	Baixa de ativos	14	30	5.112
6.01.01.09	Plano de opção de ações	2.554	1.346	1.740
6.01.01.10	Reversão de provisão	0	0	-7.000
6.01.01.11	Baixa de arrendamentos financeiros	0	-379	0
6.01.01.12	Outros	1.562	-1	1.236
6.01.01.13	Juros incorridos sobre aquisição de controladas	2.371	0	0
6.01.01.14	Perdas efetivas em créditos	547	0	0
6.01.01.15	Provisão participação dos empregados nos lucros	4.121	0	0
6.01.02	Variações nos Ativos e Passivos	-54.004	68.928	-9.801
6.01.02.01	Contas a receber	-43.626	9.216	-15.233
6.01.02.02	Tributos a recuperar	2.714	-2.518	-966
6.01.02.03	Adiantamentos a fornecedores	1.384	-1.331	-12.466
6.01.02.04	Depósitos judiciais	-493	-980	-787
6.01.02.05	Outros ativos	10.433	-7.016	3.182
6.01.02.06	Fornecedores	-1.114	35.432	10.351
6.01.02.07	Obrigações trabalhistas	313	-6.445	3.501
6.01.02.08	Obrigações tributárias	-167	3.587	-802
6.01.02.09	Adiantamento de clientes	-8.025	-6.605	14.450
6.01.02.10	Receitas antecipadas	2.229	31.590	0
6.01.02.11	Outras contas a pagar	-650	13.998	-11.031
6.01.02.12	Partes relacionadas	-17.002	0	0

**DFs Individuais / Demonstração do Fluxo de Caixa (Método Indireto)****(Reais Mil)**

<b>Código da Conta</b>	<b>Descrição da Conta</b>	<b>Último Exercício 01/01/2021 à 31/12/2021</b>	<b>Penúltimo Exercício 01/01/2020 à 31/12/2020</b>	<b>Antepenúltimo Exercício 01/01/2019 à 31/12/2019</b>
6.01.03	Outros	-37.376	-21.033	-3.710
6.01.03.01	Imposto de renda e contribuição social pagos	-763	-2.192	-1.518
6.01.03.02	Juros pagos	-36.613	-18.841	-2.192
6.02	Caixa Líquido Atividades de Investimento	-66.542	-660.252	-44.098
6.02.01	Pagamento de aquisição de investida	0	-4.161	0
6.02.02	Aquisição de controlada	-20.473	-467.394	0
6.02.03	Aplicação financeira restrita	-1.313	-30.816	0
6.02.04	Caixa incorporado - Cosme Velho	0	91	357
6.02.06	Aquisição de investimento / aporte de capital em controladas	0	-30.000	-10.294
6.02.07	Aquisição de imobilizado e intangível	-44.756	-127.972	-34.161
6.03	Caixa Líquido Atividades de Financiamento	602.729	650.229	31.536
6.03.01	Captação de empréstimos, financiamentos e debêntures	0	651.633	110.000
6.03.02	Pagamentos de empréstimos e financiamentos	-66.926	-110.084	-77.749
6.03.03	Pagamento de passivo de arrendamento	-694	-1.320	-1.116
6.03.04	Aumento de Capital	12.027	110.000	749
6.03.05	Dividendos	0	0	-348
6.03.06	Captação de recursos da Oferta Pública de Ações	700.000	0	0
6.03.07	Gastos com emissão de ações	-41.678	0	0
6.05	Aumento (Redução) de Caixa e Equivalentes	492.382	3.062	18.088
6.05.01	Saldo Inicial de Caixa e Equivalentes	37.860	34.798	16.710
6.05.02	Saldo Final de Caixa e Equivalentes	530.242	37.860	34.798

**DFs Individuais / Demonstração das Mutações do Patrimônio Líquido / DMPL - 01/01/2021 à 31/12/2021****(Reais Mil)**

<b>Código da Conta</b>	<b>Descrição da Conta</b>	<b>Capital Social Integralizado</b>	<b>Reservas de Capital, Opções Outorgadas e Ações em Tesouraria</b>	<b>Reservas de Lucro</b>	<b>Lucros ou Prejuízos Acumulados</b>	<b>Outros Resultados Abrangentes</b>	<b>Patrimônio Líquido</b>
5.01	Saldos Iniciais	161.470	6.209	0	-75.762	0	91.917
5.03	Saldos Iniciais Ajustados	161.470	6.209	0	-75.762	0	91.917
5.04	Transações de Capital com os Sócios	51.331	635.742	0	0	0	687.073
5.04.01	Aumentos de Capital	12.027	0	0	0	0	12.027
5.04.02	Gastos com Emissão de Ações	0	-27.508	0	0	0	-27.508
5.04.03	Opções Outorgadas Reconhecidas	0	2.554	0	0	0	2.554
5.04.08	Captação de recursos da Oferta Publica de Ações	39.304	660.696	0	0	0	700.000
5.05	Resultado Abrangente Total	0	0	0	-11.479	0	-11.479
5.05.01	Lucro Líquido do Período	0	0	0	-11.479	0	-11.479
5.07	Saldos Finais	212.801	641.951	0	-87.241	0	767.511

**DFs Individuais / Demonstração das Mutações do Patrimônio Líquido / DMPL - 01/01/2020 à 31/12/2020****(Reais Mil)**

<b>Código da Conta</b>	<b>Descrição da Conta</b>	<b>Capital Social Integralizado</b>	<b>Reservas de Capital, Opções Outorgadas e Ações em Tesouraria</b>	<b>Reservas de Lucro</b>	<b>Lucros ou Prejuízos Acumulados</b>	<b>Outros Resultados Abrangentes</b>	<b>Patrimônio Líquido</b>
5.01	Saldos Iniciais	49.726	4.863	64.644	-53.341	0	65.892
5.03	Saldos Iniciais Ajustados	49.726	4.863	64.644	-53.341	0	65.892
5.04	Transações de Capital com os Sócios	111.744	1.346	5.079	-23.990	0	94.179
5.04.06	Dividendos	0	0	-1.653	0	0	-1.653
5.04.08	Aumento de capital incorporação Cosme Vermelho	1.744	0	0	-1.583	0	161
5.04.09	Aumento de capital AGE	110.000	0	0	0	0	110.000
5.04.10	Aquisição participação Publibanca SA	0	0	0	-22.407	0	-22.407
5.04.11	Reversão de dividendos mínimos (nota 25)	0	0	6.732	0	0	6.732
5.04.12	Plano de opções de compra de ações	0	1.346	0	0	0	1.346
5.05	Resultado Abrangente Total	0	0	-69.723	1.569	0	-68.154
5.05.01	Lucro Líquido do Período	0	0	0	-68.154	0	-68.154
5.05.02	Outros Resultados Abrangentes	0	0	-69.723	69.723	0	0
5.05.02.07	Absorção de prejuízos com reserva de lucros a realizar	0	0	-66.043	66.043	0	0
5.05.02.08	Reversão de reserva legal para absorção de prejuízos	0	0	-3.680	3.680	0	0
5.07	Saldos Finais	161.470	6.209	0	-75.762	0	91.917

**DFs Individuais / Demonstração das Mutações do Patrimônio Líquido / DMPL - 01/01/2019 à 31/12/2019****(Reais Mil)**

<b>Código da Conta</b>	<b>Descrição da Conta</b>	<b>Capital Social Integralizado</b>	<b>Reservas de Capital, Opções Outorgadas e Ações em Tesouraria</b>	<b>Reservas de Lucro</b>	<b>Lucros ou Prejuízos Acumulados</b>	<b>Outros Resultados Abrangentes</b>	<b>Patrimônio Líquido</b>
5.01	Saldos Iniciais	48.977	3.123	43.378	-38.868	0	56.610
5.03	Saldos Iniciais Ajustados	48.977	3.123	43.378	-38.868	0	56.610
5.04	Transações de Capital com os Sócios	749	1.740	-348	0	0	2.141
5.04.01	Aumentos de Capital	749	0	0	0	0	749
5.04.06	Dividendos	0	0	-348	0	0	-348
5.04.08	Plano de opção de ações	0	1.740	0	0	0	1.740
5.05	Resultado Abrangente Total	0	0	21.614	5.724	0	7.141
5.05.01	Lucro Líquido do Período	0	0	0	13.873	0	13.873
5.05.02	Outros Resultados Abrangentes	0	0	21.614	-8.149	0	-6.732
5.05.02.06	Reserva Legal	0	0	1.417	-1.417	0	0
5.05.02.07	Dividendos mínimos obrigatórios	0	0	20.197	-6.732	0	-6.732
5.06	Mutações Internas do Patrimônio Líquido	0	0	0	-20.197	0	0
5.06.01	Constituição de Reservas	0	0	0	-20.197	0	0
5.07	Saldos Finais	49.726	4.863	64.644	-53.341	0	65.892

**DFs Individuais / Demonstração de Valor Adicionado****(Reais Mil)**

<b>Código da Conta</b>	<b>Descrição da Conta</b>	<b>Último Exercício 01/01/2021 à 31/12/2021</b>	<b>Penúltimo Exercício 01/01/2020 à 31/12/2020</b>	<b>Antepenúltimo Exercício 01/01/2019 à 31/12/2019</b>
7.01	Receitas	281.188	169.875	258.413
7.01.01	Vendas de Mercadorias, Produtos e Serviços	282.145	170.936	258.871
7.01.04	Provisão/Reversão de Créds. Liquidação Duvidosa	-957	-1.061	-458
7.02	Insumos Adquiridos de Terceiros	-186.005	-148.170	-149.988
7.02.01	Custos Prods., Mercs. e Servs. Vendidos	-172.240	-136.987	-128.618
7.02.02	Materiais, Energia, Servs. de Terceiros e Outros	-13.765	-11.183	-21.370
7.03	Valor Adicionado Bruto	95.183	21.705	108.425
7.04	Retenções	-47.777	-42.968	-13.605
7.04.01	Depreciação, Amortização e Exaustão	-47.777	-42.968	-13.605
7.05	Valor Adicionado Líquido Produzido	47.406	-21.263	94.820
7.06	Vlr Adicionado Recebido em Transferência	54.149	11.467	5.332
7.06.01	Resultado de Equivalência Patrimonial	28.168	7.046	3.807
7.06.02	Receitas Financeiras	25.981	4.421	1.525
7.07	Valor Adicionado Total a Distribuir	101.555	-9.796	100.152
7.08	Distribuição do Valor Adicionado	101.555	-9.796	100.152
7.08.01	Pessoal	48.819	36.215	32.794
7.08.01.04	Outros	48.819	36.215	32.794
7.08.01.04.01	Salários e encargos	42.146	34.751	23.281
7.08.01.04.02	Participação dos empregados nos lucros	4.121	118	7.772
7.08.01.04.03	Planos de compra ações	2.552	1.346	1.741
7.08.02	Impostos, Taxas e Contribuições	32.080	22.721	31.403
7.08.02.01	Federais	23.522	16.999	24.040
7.08.02.02	Estaduais	154	14	44
7.08.02.03	Municipais	8.404	5.708	7.319
7.08.03	Remuneração de Capitais de Terceiros	51.998	33.092	13.003
7.08.03.01	Juros	49.540	29.334	10.078
7.08.03.02	Aluguéis	438	206	357
7.08.03.03	Outras	2.020	3.552	2.568
7.08.03.03.01	Outras despesas financeiras	2.020	3.552	2.568

**DFs Individuais / Demonstração de Valor Adicionado****(Reais Mil)**

<b>Código da Conta</b>	<b>Descrição da Conta</b>	<b>Último Exercício 01/01/2021 à 31/12/2021</b>	<b>Penúltimo Exercício 01/01/2020 à 31/12/2020</b>	<b>Antepenúltimo Exercício 01/01/2019 à 31/12/2019</b>
7.08.04	Remuneração de Capitais Próprios	-11.479	-68.154	13.872
7.08.04.03	Lucros Retidos / Prejuízo do Período	-11.479	-68.154	13.872
7.08.05	Outros	-19.863	-33.670	9.080
7.08.05.01	Imposto de renda e contribuição social diferidos	-19.863	-33.670	9.080



**DFs Consolidadas / Balanço Patrimonial Ativo****(Reais Mil)**

<b>Código da Conta</b>	<b>Descrição da Conta</b>	<b>Último Exercício 31/12/2021</b>	<b>Penúltimo Exercício 31/12/2020</b>	<b>Antepenúltimo Exercício 31/12/2019</b>
1	Ativo Total	1.629.116	1.015.470	290.529
1.01	Ativo Circulante	742.348	188.366	106.132
1.01.01	Caixa e Equivalentes de Caixa	580.182	86.135	38.018
1.01.01.01	Caixa e Bancos	11.925	6.136	13.098
1.01.01.02	Aplicações Financeiras	568.257	79.999	24.920
1.01.03	Contas a Receber	131.384	78.457	53.187
1.01.03.01	Clientes	129.515	77.406	53.184
1.01.03.02	Outras Contas a Receber	1.869	1.051	3
1.01.03.02.01	Outros créditos	1.869	1.051	3
1.01.06	Tributos a Recuperar	23.031	12.056	8.441
1.01.06.01	Tributos Correntes a Recuperar	23.031	12.056	8.441
1.01.06.01.01	Tributos a recuperar	23.031	12.056	8.441
1.01.07	Despesas Antecipadas	6.542	11.718	6.486
1.01.07.01	Adiantamentos	3.505	6.311	1.823
1.01.07.02	Despesas antecipadas	3.037	5.407	4.663
1.01.08	Outros Ativos Circulantes	1.209	0	0
1.01.08.03	Outros	1.209	0	0
1.02	Ativo Não Circulante	886.768	827.104	184.397
1.02.01	Ativo Realizável a Longo Prazo	108.973	68.810	19.177
1.02.01.03	Aplicações Financeiras Avaliadas ao Custo Amortizado	32.129	30.816	0
1.02.01.03.01	Aplicações financeiras - restritas	32.129	30.816	0
1.02.01.07	Tributos Diferidos	62.800	24.958	2.375
1.02.01.07.01	Imposto de Renda e Contribuição Social Diferidos	62.800	24.958	2.375
1.02.01.10	Outros Ativos Não Circulantes	14.044	13.036	16.802
1.02.01.10.03	Depósitos judiciais	3.374	2.779	1.194
1.02.01.10.04	Outros créditos	14	116	102
1.02.01.10.05	Adiantamentos	10.142	10.141	12.000
1.02.01.10.06	Despesas antecipadas	514	0	3.506
1.02.03	Imobilizado	179.645	133.662	64.050

**DFs Consolidadas / Balanço Patrimonial Ativo****(Reais Mil)**

<b>Código da Conta</b>	<b>Descrição da Conta</b>	<b>Último Exercício 31/12/2021</b>	<b>Penúltimo Exercício 31/12/2020</b>	<b>Antepenúltimo Exercício 31/12/2019</b>
1.02.03.01	Imobilizado em Operação	175.348	128.421	59.162
1.02.03.01.01	Imobilizado	175.348	128.421	59.162
1.02.03.02	Direito de Uso em Arrendamento	4.297	5.241	4.888
1.02.03.02.01	Direito de Uso	4.297	5.241	4.888
1.02.04	Intangível	598.150	624.632	101.170
1.02.04.01	Intangíveis	598.150	624.632	101.170
1.02.04.01.02	Intangível	598.150	624.632	101.170

**DFs Consolidadas / Balanço Patrimonial Passivo****(Reais Mil)**

<b>Código da Conta</b>	<b>Descrição da Conta</b>	<b>Último Exercício 31/12/2021</b>	<b>Penúltimo Exercício 31/12/2020</b>	<b>Antepenúltimo Exercício 31/12/2019</b>
2	Passivo Total	1.629.116	1.015.470	290.529
2.01	Passivo Circulante	347.076	262.857	98.085
2.01.01	Obrigações Sociais e Trabalhistas	21.826	11.616	14.619
2.01.01.02	Obrigações Trabalhistas	21.826	11.616	14.619
2.01.01.02.01	Obrigações trabalhistas	21.826	11.616	14.619
2.01.02	Fornecedores	104.835	102.599	36.850
2.01.02.01	Fornecedores Nacionais	104.835	102.599	36.850
2.01.02.01.01	Fornecedores	104.835	102.599	36.850
2.01.03	Obrigações Fiscais	24.678	5.446	6.409
2.01.03.01	Obrigações Fiscais Federais	24.678	5.446	6.409
2.01.03.01.02	Obrigações tributárias	24.678	5.446	6.409
2.01.04	Empréstimos e Financiamentos	149.986	78.245	18.335
2.01.04.01	Empréstimos e Financiamentos	0	1.811	0
2.01.04.01.01	Em Moeda Nacional	0	1.811	0
2.01.04.02	Debêntures	147.022	74.388	16.683
2.01.04.02.01	Debêntures	147.022	74.388	16.683
2.01.04.03	Financiamento por Arrendamento	2.964	2.046	1.652
2.01.04.03.01	Passivo de arrendamento	2.964	2.046	1.652
2.01.05	Outras Obrigações	45.751	64.951	21.872
2.01.05.02	Outros	45.751	64.951	21.872
2.01.05.02.04	Adiantamento de clientes	143	8.168	14.772
2.01.05.02.05	Outra obrigações	795	1.146	7.100
2.01.05.02.06	Receitas antecipadas	38.581	43.727	0
2.01.05.02.07	Contas a pagar por aquisição de participação	6.232	11.910	0
2.02	Passivo Não Circulante	514.529	660.696	121.614
2.02.01	Empréstimos e Financiamentos	458.501	590.219	97.088
2.02.01.01	Empréstimos e Financiamentos	0	724	0
2.02.01.01.01	Em Moeda Nacional	0	724	0
2.02.01.02	Debêntures	456.921	585.796	93.500

**DFs Consolidadas / Balanço Patrimonial Passivo****(Reais Mil)**

<b>Código da Conta</b>	<b>Descrição da Conta</b>	<b>Último Exercício 31/12/2021</b>	<b>Penúltimo Exercício 31/12/2020</b>	<b>Antepenúltimo Exercício 31/12/2019</b>
2.02.01.02.01	Debêntures	456.921	585.796	93.500
2.02.01.03	Financiamento por Arrendamento	1.580	3.699	3.588
2.02.01.03.01	Passivo de arrendamento	1.580	3.699	3.588
2.02.02	Outras Obrigações	46.170	63.408	3.682
2.02.02.02	Outros	46.170	63.408	3.682
2.02.02.02.04	Outras obrigações	2.436	2.625	3.255
2.02.02.02.05	Obrigações tributárias	8.323	9.019	427
2.02.02.02.06	Contas a pagar por aquisição de participação	35.411	40.771	0
2.02.02.02.07	Obrigações com partes relacionadas	0	10.993	0
2.02.03	Tributos Diferidos	0	0	20.844
2.02.03.01	Imposto de Renda e Contribuição Social Diferidos	0	0	20.844
2.02.03.01.01	Tributos diferidos	0	0	20.844
2.02.04	Provisões	9.858	7.069	0
2.02.04.01	Provisões Fiscais Previdenciárias Trabalhistas e Cíveis	9.858	7.069	0
2.02.04.01.01	Provisões Fiscais	4.952	2.088	0
2.02.04.01.02	Provisões Previdenciárias e Trabalhistas	888	113	0
2.02.04.01.04	Provisões Cíveis	4.018	432	0
2.02.04.01.05	Cíveis PPA Elemidia	0	3.972	0
2.02.04.01.06	Trabalhistas PPA Elemidia	0	464	0
2.03	Patrimônio Líquido Consolidado	767.511	91.917	70.830
2.03.01	Capital Social Realizado	212.801	161.470	49.726
2.03.01.01	Capital social	212.801	161.470	49.726
2.03.02	Reservas de Capital	641.951	6.209	4.863
2.03.02.07	Reserva de capital	641.951	6.209	4.863
2.03.04	Reservas de Lucros	0	0	64.644
2.03.04.10	Reservas de Lucros	0	0	64.644
2.03.05	Lucros/Prejuízos Acumulados	-87.241	-75.762	-53.341
2.03.09	Participação dos Acionistas Não Controladores	0	0	4.938

**DFs Consolidadas / Demonstração do Resultado****(Reais Mil)**

<b>Código da Conta</b>	<b>Descrição da Conta</b>	<b>Último Exercício 01/01/2021 à 31/12/2021</b>	<b>Penúltimo Exercício 01/01/2020 à 31/12/2020</b>	<b>Antepenúltimo Exercício 01/01/2019 à 31/12/2019</b>
3.01	Receita de Venda de Bens e/ou Serviços	415.698	268.303	296.264
3.02	Custo dos Bens e/ou Serviços Vendidos	-268.985	-179.452	-164.792
3.02.01	Custos dos serviços prestados	-268.985	-179.452	-164.792
3.03	Resultado Bruto	146.713	88.851	131.472
3.04	Despesas/Receitas Operacionais	-137.600	-152.280	-87.280
3.04.01	Despesas com Vendas	-10.990	-15.557	-24.044
3.04.01.01	Comerciais	-10.990	-15.557	-24.044
3.04.02	Despesas Gerais e Administrativas	-111.516	-117.633	-61.139
3.04.02.01	Gerais e Administrativas	-111.516	-117.633	-61.139
3.04.05	Outras Despesas Operacionais	-15.094	-19.090	-2.097
3.04.05.01	Outras receitas (despesas), líquidas	-15.094	-19.090	-2.097
3.05	Resultado Antes do Resultado Financeiro e dos Tributos	9.113	-63.429	44.192
3.06	Resultado Financeiro	-25.408	-30.127	-12.548
3.06.01	Receitas Financeiras	28.495	6.280	1.692
3.06.01.01	Receitas Financeiras	28.495	6.280	1.692
3.06.02	Despesas Financeiras	-53.903	-36.407	-14.240
3.06.02.01	Despesas Financeiras	-53.903	-36.407	-14.240
3.07	Resultado Antes dos Tributos sobre o Lucro	-16.295	-93.556	31.644
3.08	Imposto de Renda e Contribuição Social sobre o Lucro	4.816	23.751	-15.459
3.08.01	Corrente	-18.856	-2.900	-5.767
3.08.02	Diferido	23.672	26.651	-9.692
3.09	Resultado Líquido das Operações Continuadas	-11.479	-69.805	16.185
3.11	Lucro/Prejuízo Consolidado do Período	-11.479	-69.805	16.185
3.11.01	Atribuído a Sócios da Empresa Controladora	-11.479	-68.154	13.873
3.11.02	Atribuído a Sócios Não Controladores	0	-1.651	2.312
3.99	Lucro por Ação - (Reais / Ação)			
3.99.01	Lucro Básico por Ação			
3.99.01.01	ON	-0,0998	-0,7275	0,1807
3.99.02	Lucro Diluído por Ação			

**DFs Consolidadas / Demonstração do Resultado****(Reais Mil)**

<b>Código da Conta</b>	<b>Descrição da Conta</b>	<b>Último Exercício 01/01/2021 à 31/12/2021</b>	<b>Penúltimo Exercício 01/01/2020 à 31/12/2020</b>	<b>Antepenúltimo Exercício 01/01/2019 à 31/12/2019</b>
3.99.02.01	ON	-0,0998	-0,7275	0,1763

**DFs Consolidadas / Demonstração do Resultado Abrangente****(Reais Mil)**

<b>Código da Conta</b>	<b>Descrição da Conta</b>	<b>Último Exercício 01/01/2021 à 31/12/2021</b>	<b>Penúltimo Exercício 01/01/2020 à 31/12/2020</b>	<b>Antepenúltimo Exercício 01/01/2019 à 31/12/2019</b>
4.01	Lucro Líquido Consolidado do Período	-11.479	-69.805	16.185
4.03	Resultado Abrangente Consolidado do Período	-11.479	-69.805	16.185
4.03.01	Atribuído a Sócios da Empresa Controladora	-11.479	-68.154	13.873
4.03.02	Atribuído a Sócios Não Controladores	0	-1.651	2.312

**DFs Consolidadas / Demonstração do Fluxo de Caixa (Método Indireto)****(Reais Mil)**

<b>Código da Conta</b>	<b>Descrição da Conta</b>	<b>Último Exercício 01/01/2021 à 31/12/2021</b>	<b>Penúltimo Exercício 01/01/2020 à 31/12/2020</b>	<b>Antepenúltimo Exercício 01/01/2019 à 31/12/2019</b>
6.01	Caixa Líquido Atividades Operacionais	220	60.365	53.676
6.01.01	Caixa Gerado nas Operações	122.054	-476	55.803
6.01.01.01	Lucro (prejuízo) antes do imposto de renda e da contribuição social	-16.295	-93.556	31.644
6.01.01.02	Encargos de empréstimos e financiamentos, debêntures e arrendamentos	44.968	27.939	10.480
6.01.01.03	Provisão para demandas judiciais	2.831	2.300	-361
6.01.01.04	Provisão para perdas de crédito esperadas	603	-1.340	-1.667
6.01.01.06	Depreciação e amortização	72.270	65.302	16.353
6.01.01.08	Baixa de Ativos imobilizado e intangível	300	381	5.253
6.01.01.09	Plano de opção de ações	2.554	1.346	1.740
6.01.01.10	Reversão de provisão	0	0	-7.000
6.01.01.11	Baixa de arrendamentos financeiros	0	-519	0
6.01.01.12	Outros	1.562	-2.329	-639
6.01.01.13	Juros incorridos sobre aquisição de controladas	2.371	0	0
6.01.01.14	Perdas efetivas em créditos	1.425	0	0
6.01.01.15	Provisão participação dos empregados nos lucros	9.465	0	0
6.01.02	Variações nos Ativos e Passivos	-66.319	83.443	4.341
6.01.02.01	Contas a receber	-52.959	9.846	-2.869
6.01.02.02	Tributos a recuperar	-10.970	-3.181	-212
6.01.02.03	Adiantamentos a fornecedores	2.827	1.167	-12.716
6.01.02.04	Depósitos judiciais	-595	-1.585	-379
6.01.02.05	Outros ativos	-8	2.318	5.847
6.01.02.06	Fornecedores	1.315	41.640	-859
6.01.02.07	Obrigações trabalhistas	745	-11.073	3.371
6.01.02.08	Obrigações tributárias	18.458	2.904	2.672
6.01.02.09	Adiantamento de clientes	-8.025	-6.605	14.273
6.01.02.10	Receitas antecipadas	-5.146	37.343	0
6.01.02.11	Outras contas a pagar	-968	10.669	-4.787
6.01.02.12	Partes relacionadas	-10.993	0	0
6.01.03	Outros	-55.515	-22.602	-6.468



**DFs Consolidadas / Demonstração do Fluxo de Caixa (Método Indireto)****(Reais Mil)**

<b>Código da Conta</b>	<b>Descrição da Conta</b>	<b>Último Exercício 01/01/2021 à 31/12/2021</b>	<b>Penúltimo Exercício 01/01/2020 à 31/12/2020</b>	<b>Antepenúltimo Exercício 01/01/2019 à 31/12/2019</b>
6.01.03.01	Imosto de renda e contribuição social pagos	-18.856	-2.900	-3.548
6.01.03.02	Juros pagos	-36.659	-19.702	-2.920
6.02	Caixa Líquido Atividades de Investimento	-104.072	-609.744	-49.732
6.02.01	Pagamento de aquisição de investida	0	-562	0
6.02.02	Aquisição de controlada	-20.473	-467.394	0
6.02.03	Aplicação financeira restrita	-1.313	-30.816	0
6.02.04	Caixa incorporado - Cosme Velho	0	91	0
6.02.05	Caixa cosolidado - Elemidia	0	29.107	0
6.02.06	Aquisição de investimento / aporte de capital em controladas	0	0	-9.290
6.02.07	Aquisição de imobilizado e intangível	-77.829	-140.170	-40.442
6.02.13	Caixa consolidado - NOALVO	-4.457	0	0
6.03	Caixa Líquido Atividades de Financiamento	597.899	597.496	11.418
6.03.01	Captação de empréstimos, financiamentos e debêntures	0	651.633	110.000
6.03.02	Pagamentos de empréstimos e financiamentos	-68.532	-161.731	-97.352
6.03.03	Pagamento de passivo de arrendamento	-3.918	-2.406	-1.631
6.03.04	Aumento de capital	12.027	110.000	749
6.03.05	Dividendos	0	0	-348
6.03.07	Captação de recursos da Oferta Pública de Ações	700.000	0	0
6.03.08	Gastos com emissão de ações	-41.678	0	0
6.05	Aumento (Redução) de Caixa e Equivalentes	494.047	48.117	15.362
6.05.01	Saldo Inicial de Caixa e Equivalentes	86.135	38.018	22.656
6.05.02	Saldo Final de Caixa e Equivalentes	580.182	86.135	38.018

**DFs Consolidadas / Demonstração das Mutações do Patrimônio Líquido / DMPL - 01/01/2021 à 31/12/2021****(Reais Mil)**

Código da Conta	Descrição da Conta	Capital Social Integralizado	Reservas de Capital, Opções Outorgadas e Ações em Tesouraria	Reservas de Lucro	Lucros ou Prejuízos Acumulados	Outros Resultados Abrangentes	Patrimônio Líquido	Participação dos Não Controladores	Patrimônio Líquido Consolidado
5.01	Saldos Iniciais	161.470	6.209	0	-75.762	0	91.917	0	91.917
5.03	Saldos Iniciais Ajustados	161.470	6.209	0	-75.762	0	91.917	0	91.917
5.04	Transações de Capital com os Sócios	51.331	635.742	0	0	0	687.073	0	687.073
5.04.01	Aumentos de Capital	12.027	0	0	0	0	12.027	0	12.027
5.04.02	Gastos com Emissão de Ações	0	-27.508	0	0	0	-27.508	0	-27.508
5.04.03	Opções Outorgadas Reconhecidas	0	2.554	0	0	0	2.554	0	2.554
5.04.08	Captação de recursos da Oferta Publica de Ações	39.304	660.696	0	0	0	700.000	0	700.000
5.05	Resultado Abrangente Total	0	0	0	-11.479	0	-11.479	0	-11.479
5.05.01	Lucro Líquido do Período	0	0	0	-11.479	0	-11.479	0	-11.479
5.07	Saldos Finais	212.801	641.951	0	-87.241	0	767.511	0	767.511

**DFs Consolidadas / Demonstração das Mutações do Patrimônio Líquido / DMPL - 01/01/2020 à 31/12/2020****(Reais Mil)**

Código da Conta	Descrição da Conta	Capital Social Integralizado	Reservas de Capital, Opções Outorgadas e Ações em Tesouraria	Reservas de Lucro	Lucros ou Prejuízos Acumulados	Outros Resultados Abrangentes	Patrimônio Líquido	Participação dos Não Controladores	Patrimônio Líquido Consolidado
5.01	Saldos Iniciais	49.726	4.863	64.644	-53.341	0	65.892	4.938	70.830
5.03	Saldos Iniciais Ajustados	49.726	4.863	64.644	-53.341	0	65.892	4.938	70.830
5.04	Transações de Capital com os Sócios	111.744	1.346	5.079	-23.990	0	94.179	-3.287	90.892
5.04.08	Aumento de capital incorporação Cosme Velho	1.744	0	0	-1.583	0	161	0	161
5.04.09	Aumento de capital AGE 18.02.2020	110.000	0	0	0	0	110.000	0	110.000
5.04.10	Aquisição participação Publibanca S.A.	0	0	0	-22.407	0	-22.407	-3.287	-25.694
5.04.11	Reversão de dividendos mínimos (nota 25)	0	0	6.732	0	0	6.732	0	6.732
5.04.12	Plano de opções de compra de ações	0	1.346	0	0	0	1.346	0	1.346
5.04.13	Distribuição de dividendos AGE 17.02.2020	0	0	-1.653	0	0	-1.653	0	-1.653
5.05	Resultado Abrangente Total	0	0	-69.723	1.569	0	-68.154	-1.651	-69.805
5.05.01	Lucro Líquido do Período	0	0	0	-68.154	0	-68.154	-1.651	-69.805
5.05.02	Outros Resultados Abrangentes	0	0	-69.723	69.723	0	0	0	0
5.05.02.07	Absorção de prejuízos com reserva de lucros a realizar	0	0	-66.043	66.043	0	0	0	0
5.05.02.08	Reversão de reserva legal para absorção de prejuízos	0	0	-3.680	3.680	0	0	0	0
5.07	Saldos Finais	161.470	6.209	0	-75.762	0	91.917	0	91.917

**DFs Consolidadas / Demonstração das Mutações do Patrimônio Líquido / DMPL - 01/01/2019 à 31/12/2019****(Reais Mil)**

Código da Conta	Descrição da Conta	Capital Social Integralizado	Reservas de Capital, Opções Outorgadas e Ações em Tesouraria	Reservas de Lucro	Lucros ou Prejuízos Acumulados	Outros Resultados Abrangentes	Patrimônio Líquido	Participação dos Não Controladores	Patrimônio Líquido Consolidado
5.01	Saldos Iniciais	48.977	3.123	43.378	-38.868	0	56.610	2.626	59.236
5.03	Saldos Iniciais Ajustados	48.977	3.123	43.378	-38.868	0	56.610	2.626	59.236
5.04	Transações de Capital com os Sócios	749	0	1.392	-6.732	0	-4.591	0	-4.591
5.04.01	Aumentos de Capital	749	0	0	0	0	749	0	749
5.04.02	Gastos com Emissão de Ações	0	0	1.740	0	0	1.740	0	1.740
5.04.06	Dividendos	0	0	-348	-6.732	0	-7.080	0	-7.080
5.05	Resultado Abrangente Total	0	0	0	13.873	0	13.873	2.312	16.185
5.05.01	Lucro Líquido do Período	0	0	0	13.873	0	13.873	2.312	16.185
5.07	Saldos Finais	49.726	3.123	44.770	-31.727	0	65.892	4.938	70.830

**DFs Consolidadas / Demonstração de Valor Adicionado****(Reais Mil)**

<b>Código da Conta</b>	<b>Descrição da Conta</b>	<b>Último Exercício 01/01/2021 à 31/12/2021</b>	<b>Penúltimo Exercício 01/01/2020 à 31/12/2020</b>	<b>Antepenúltimo Exercício 01/01/2019 à 31/12/2019</b>
7.01	Receitas	485.924	308.836	335.637
7.01.01	Vendas de Mercadorias, Produtos e Serviços	487.952	310.337	336.673
7.01.04	Provisão/Reversão de Créds. Liquidação Duvidosa	-2.028	-1.501	-1.036
7.02	Insumos Adquiridos de Terceiros	-270.107	-207.441	-197.528
7.02.01	Custos Prods., Mercs. e Servs. Vendidos	-243.965	-184.868	-169.928
7.02.02	Materiais, Energia, Servs. de Terceiros e Outros	-26.142	-22.573	-27.600
7.03	Valor Adicionado Bruto	215.817	101.395	138.109
7.04	Retenções	-72.270	-65.302	-16.353
7.04.01	Depreciação, Amortização e Exaustão	-72.270	-65.302	-16.353
7.05	Valor Adicionado Líquido Produzido	143.547	36.093	121.756
7.06	Vlr Adicionado Recebido em Transferência	28.495	6.280	1.692
7.06.02	Receitas Financeiras	28.495	6.280	1.692
7.07	Valor Adicionado Total a Distribuir	172.042	42.373	123.448
7.08	Distribuição do Valor Adicionado	172.042	42.373	123.448
7.08.01	Pessoal	79.519	58.357	39.823
7.08.01.04	Outros	79.519	58.357	39.823
7.08.01.04.01	Salários e encargos	67.500	57.539	29.839
7.08.01.04.02	Participação dos empregados nos lucros	9.465	-528	8.243
7.08.01.04.03	Plano de compra ações	2.554	1.346	1.741
7.08.02	Impostos, Taxas e Contribuições	73.706	41.856	42.862
7.08.02.01	Federais	58.964	31.412	33.192
7.08.02.02	Estaduais	175	14	44
7.08.02.03	Municipais	14.567	10.430	9.626
7.08.03	Remuneração de Capitais de Terceiros	53.968	38.616	14.887
7.08.03.01	Juros	51.321	31.509	11.256
7.08.03.02	Aluguéis	66	2.210	646
7.08.03.03	Outras	2.581	4.897	2.985
7.08.03.03.01	Outras despesas financeiras	2.581	4.897	2.985
7.08.04	Remuneração de Capitais Próprios	-11.479	-69.805	16.184

**DFs Consolidadas / Demonstração de Valor Adicionado****(Reais Mil)**

<b>Código da Conta</b>	<b>Descrição da Conta</b>	<b>Último Exercício 01/01/2021 à 31/12/2021</b>	<b>Penúltimo Exercício 01/01/2020 à 31/12/2020</b>	<b>Antepenúltimo Exercício 01/01/2019 à 31/12/2019</b>
7.08.04.03	Lucros Retidos / Prejuízo do Período	-11.479	-68.154	13.872
7.08.04.04	Part. Não Controladores nos Lucros Retidos	0	-1.651	2.312
7.08.05	Outros	-23.672	-26.651	9.692
7.08.05.01	Imposto de renda e contribuição social diferidos	-23.672	-26.651	9.692

**ELETROMIDIA S/A****COMENTÁRIOS DE DESEMPENHO SOBRE OS RESULTADOS DE 2021**

## Mensagem da Administração

No cumprimento das disposições legais e de acordo com a legislação societária brasileira, a Eletromidia S.A. apresenta, a seguir, o Relatório da Administração, comentando os resultados operacionais e financeiros relativos ao exercício findo em 31 de dezembro de 2021.

As demonstrações financeiras consolidadas apresentadas estão em conformidade com as normas internacionais de contabilidade (IFRS), emitidas pelo International Accounting Standards Board (IASB) e com as práticas contábeis adotadas no Brasil emitidas pelo Comitê de Pronunciamentos Contábeis (CPC) e aprovadas pela Comissão de Valores Mobiliários (CVM).

As informações aqui contidas nesse documento devem ser lidas em conjunto com os relatórios financeiros e os comentários abordam os resultados consolidados da Companhia para o exercício de 2021 e as comparações são relativas ao exercício findo em 2021.

O ano de 2021 foi um ano de recuperação gradual nos resultados da Eletromidia, mesmo em um ano ainda impactado pela pandemia da Covid-19. Em 2021, a Eletromidia avançou de forma significativa na sua tese de expansão, foram três aquisições anunciadas, captação e instalação recorde na vertical de edifícios, crescimento de telas, aumento da sua presença nas principais cidades do país, início da operação no aeroporto de Congonhas e no avanço na transformação digital com a agenda de automatização de vendas, dados e métricas.

## ELETROMIDIA S/A

### COMENTÁRIOS DE DESEMPENHO SOBRE OS RESULTADOS DE 2021

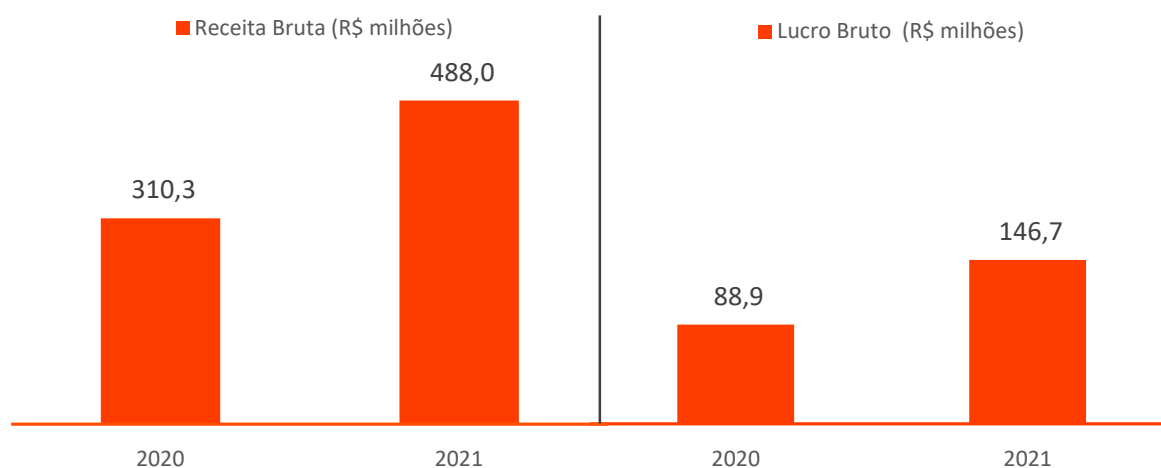
#### Resultados Financeiros & Operacionais consolidados

R\$ Mil	2021	2020	Δ R\$	Δ %
<b>Receita Bruta</b>	<b>487.953</b>	<b>310.337</b>	<b>177.616</b>	<b>57,2%</b>
(-) Impostos sobre Vendas	(55.913)	(37.448)	(18.465)	49,3%
(-) Cancelamentos & Deduções	(16.342)	(4.586)	(11.756)	256,3%
<b>Receita Líquida</b>	<b>415.698</b>	<b>268.303</b>	<b>147.395</b>	<b>54,9%</b>
(-) Custos Serviços Prestados	(268.985)	(179.452)	(89.533)	49,9%
<b>Lucro Bruto</b>	<b>146.713</b>	<b>88.851</b>	<b>57.862</b>	<b>65,1%</b>
<i>Margem Bruta</i>	35,3%	33,1%		+2,2 p.p
(-) Pessoal, Gerais & Administrativas	(111.516)	(117.633)	6.117	-5,2%
(-) Comerciais	(10.990)	(15.557)	4.567	-29,4%
(+/-) Outras receitas (despesas), líquidas	(15.094)	(19.090)	3.996	-20,9%
(+/-) Resultado Financeiro Líquido	(25.408)	(30.127)	4.719	-15,7%
<b>Lucro Antes dos Impostos</b>	<b>(16.295)</b>	<b>(93.556)</b>	<b>77.261</b>	<b>-82,6%</b>
(+/-) IRPJ & CSLL	4.816	23.751	(18.935)	-79,7%
<b>Lucro (Prejuízo) Líquido</b>	<b>(11.479)</b>	<b>(69.805)</b>	<b>58.326</b>	<b>-83,6%</b>
<i>Margem Líquida</i>	-2,8%	-26,0%		+23,3 p.p

Em 2021, a Receita Bruta totalizou R\$487,9 milhões, crescimento de 57% quando comparada a Receita Bruta de R\$310,3 milhões de 2020 (+R\$177,6 milhões). A evolução, do ano, é explicada: (i) pelo crescimento da rede de painéis; (ii) pela maior flexibilização das medidas de restrição relacionadas ao Covid-19 e do avanço da vacinação; e (iii) pelo contínuo ganho de relevância do setor de OOH e empresa à medida que o mercado se consolida, profissionaliza e avança na agenda de dados e métricas.

Em 2021, a linha de Custos totalizou R\$269,0 milhões, crescimento de 50% quando comparamos com os custos de R\$179,5 milhões de 2020. O aumento na linha dos custos é explicado: (i) pelo maior patamar da receita no ano; e (ii) pela segregação dos saldos de Depreciação e Amortização entre as linhas de Custo e Despesas, resultado de um aprimoramento de controles internos da Eletromidia no ano.

O Lucro Bruto de 2021 atingiu R\$146,7 milhões e a Margem Bruta foi de 35%, aumento de 2 p.p. em relação a Margem Bruta de 33% de 2020. O resultado é explicado pelo maior patamar de receita no ano.





## ELETROMIDIA S/A

### COMENTÁRIOS DE DESEMPENHO SOBRE OS RESULTADOS DE 2021

As Despesas Operacionais totalizaram R\$137,6 milhões no 4T21, redução de 9,6% versus o 2020. A redução na linha “Pessoal, Gerais & Administrativas” é explicada pela reclassificação de algumas despesas de Depreciação para a linha “Custos Serviços Prestados”, levemente compensada pelo aumento de colaboradores no ano de 2021, especialmente para as áreas de captação, instalação e tecnologia e despesas comerciais relacionado ao crescimento das vendas.

O Resultado Financeiro apresentou redução de 16% versus 2020, refletindo principalmente: (i) o aumento da CDI no período, que impacta os juros incorridos sobre as Debêntures; (ii) compensado pelo aumento na linha Receitas Financeiras – resultado dos rendimentos de aplicações financeiras, também impactado pela CDI no ano.

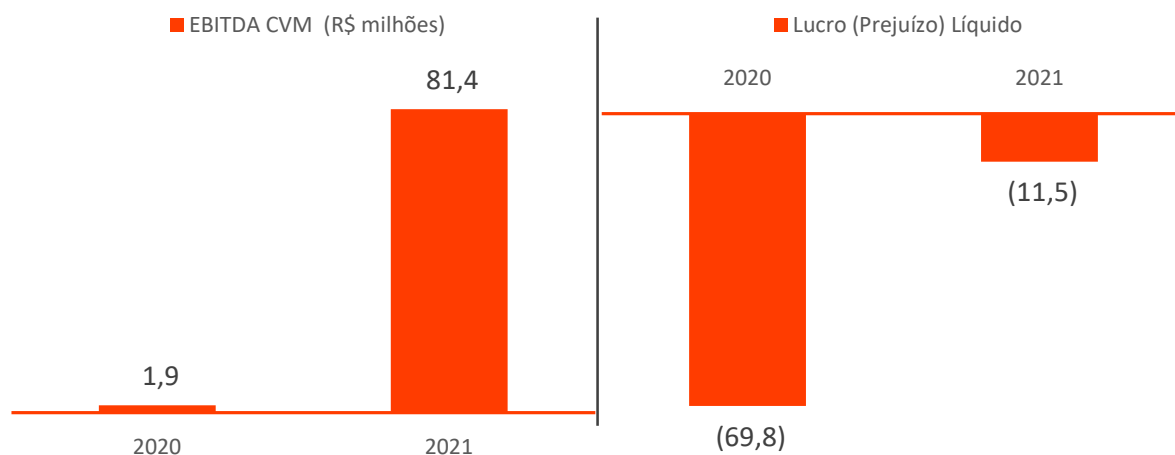
### EBITDA & LUCRO LÍQUIDO

R\$ Mil	2021	2020	Δ R\$	Δ %
<b>Lucro (Prejuízo) Líquido</b>	<b>(11.479)</b>	<b>(69.805)</b>	<b>58.326</b>	<b>-83,6%</b>
(+/-) Resultado Financeiro Líquido	25.408	30.127	(4.719)	-15,7%
(+/-) IRPJ & CSLL	(4.816)	(23.751)	18.935	-79,7%
(+/-) Depreciação & Amortização	72.270	65.302	6.968	10,7%
<b>EBITDA (IN CVM 527/09)</b>	<b>81.383</b>	<b>1.873</b>	<b>79.510</b>	<b>4245,1%</b>

A Companhia divulga seu EBITDA, calculado a partir do lucro (prejuízo) líquido, acrescido das depreciações e amortizações, dos tributos sobre o lucro, do resultado financeiro líquido.

O EBITDA da Eletromidia de 2021 atingiu R\$81,4 milhões, adição de R\$79,5 milhões sobre o EBITDA de R\$1,9 de 2020. O crescimento é resultado da evolução dos resultados da Companhia durante o ano, conforme explicado nas seções anteriores deste documento.

Em 2021, o Prejuízo Líquido foi de R\$11,5 milhões, evolução de R\$58,3 milhões quando comparado com o Prejuízo Líquido de R\$69,8 milhões de 2020. A melhora é resultado da combinação entre o crescimento de telas em novos projetos como edifícios residenciais e comerciais, início da operação no Aeroporto de Congonhas, dos projetos na vertical de ruas, além da recuperação contínua da audiência no período – resultado da flexibilização da circulação de pessoas e do avanço da vacinação no ano.



## ELETROMIDIA S/A

### COMENTÁRIOS DE DESEMPENHO SOBRE OS RESULTADOS DE 2021

#### Caixa & Endividamento

R\$ Mil	2021	2020	Δ R\$	Δ %
<b>Saldo Inicial</b>	<b>86.135</b>	<b>38.018</b>	<b>48.117</b>	<b>126,6%</b>
(+/-) Caixa Líquido Operacional	220	60.365	(60.145)	-99,6%
(+/-) Caixa Líquido Investimento	(104.072)	(609.744)	505.672	82,9%
(+/-) Caixa Líquido Financiamento	597.899	597.496	403	0,1%
<b>Saldo Final</b>	<b>580.182</b>	<b>86.135</b>	<b>494.047</b>	<b>573,6%</b>
Geração Líquida de Caixa	494.047	48.117	445.930	926,8%

A geração de Caixa Operacional encerrou 2021 com saldo de R\$0,2 milhões em 2021, ante R\$60,4 milhões em 2020. A variação é explicada principalmente pela estratégia de preservação do caixa em 2020 - período mais agudo da pandemia, com a revisão de processos para melhoria do capital de giro operacional através da redução do prazo médio de recebimento e alongamento do prazo de pagamento resultando com efeito na geração operacional.

Os Investimentos totais somaram R\$104,1 milhões em 2021, composto principalmente por investimentos nos projetos: (i) edifícios residenciais e comerciais; (ii) CPTM; (iii) Tembici e (iv) pagamento da aquisição da No Alvo. A variação quando comparamos com 2020 é explicada principalmente pelo pagamento da aquisição da Elemidia no início de 2020.

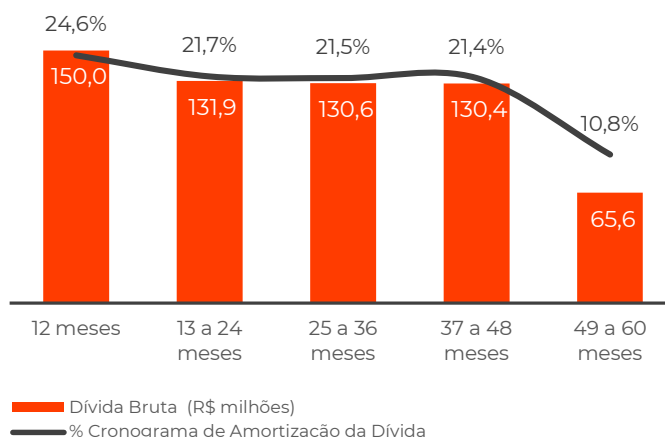
As movimentações do Caixa de Financiamento em 2021, em linha com 2020, se dão pela captação levantada no IPO em 2021 e pela captação das debêntures em 2020.

#### Caixa & Endividamento

R\$ Mil	2021	2020	Δ R\$	Δ %
<b>Empréstimos &amp; Financiamentos</b>				
(+) Debêntures	603.943	660.184	(56.241)	-8,5%
(+) Empréstimos & Financiamentos	-	2.535	(2.535)	-100,0%
(+) Passivo de Arrendamento	4.544	5.745	(1.201)	-20,9%
<b>Dívida Bruta</b>	<b>608.487</b>	<b>668.464</b>	<b>(59.977)</b>	<b>-9,0%</b>
(-) Caixa e equivalentes de caixa	(580.182)	(86.135)	(494.047)	-573,6%
<b>Dívida Líquida</b>	<b>28.305</b>	<b>582.329</b>	<b>(554.024)</b>	<b>-95,1%</b>
<b>Patrimônio Líquido</b>	<b>767.511</b>	<b>91.917</b>	<b>675.594</b>	<b>735,0%</b>
<i>Dívida Líquida sobre Patrimônio Líquido</i>	<i>0,0x</i>	<i>6,3x</i>		

A Dívida Bruta totalizou R\$608,5 milhões em 2021, redução 9,0% quando comparada com a Dívida Bruta de R\$668,5 do 4T20. O Caixa e Equivalentes de Caixa encerrou o ano com um saldo de R\$580,2 milhões.

A Companhia encerrou o trimestre com Patrimônio Líquido de R\$770,6 milhões, ante um Patrimônio Líquido de R\$91,9 no 4T20.



**ELETROMIDIA S/A****COMENTÁRIOS DE DESEMPENHO SOBRE OS RESULTADOS DE 2021****Declaração da Diretoria Estatutária**

Em cumprimento às disposições constantes no artigo 25 da Instrução CVM 480, os Diretores da Companhia declaram que discutiram, revisaram e concordaram com a opinião expressa no relatório de auditoria da Ernst & Young Auditores Independentes S.S. sobre as demonstrações financeiras intermediárias relativas aos períodos findos em 31 de dezembro de 2021 e 2020.

**Relacionamento com Auditor Independente**

Ao longo do período findo em 31 de dezembro de 2021, a Companhia utilizou os serviços de auditoria independente da Ernst & Young Auditores Independentes S.S. ("EY") para realizar auditoria e emitir relatório de auditoria sobre as demonstrações financeiras intermediárias da Companhia. A administração da Companhia informa que não contratou o auditor independente em serviços de consultoria que possam gerar conflitos de interesse ou de independência.

## Notas Explicativas

### Eletromidia S.A.

Notas explicativas às demonstrações financeiras individuais e consolidadas

31 de dezembro de 2021

(Em milhares de reais, exceto quando indicado de outra forma)

#### 1. Informações sobre a companhia

A Eletromidia S.A. (“Eletromidia” e/ou “Companhia”) é uma sociedade por ações, com sede na cidade de São Paulo, SP na Avenida Brigadeiro Faria Lima, nº 4.300, 7º andar. A Companhia tem como acionista controlador a Vesuvius LBO - Fundo de Investimento em Participações Multiestratégia Investimento no Exterior. A Companhia realizou em 17 de fevereiro de 2021, a oferta pública de ações passando a ser negociada no mercado sob o código “ELMD3”.

A Companhia e suas controladas Elemidia Consultoria e Serviços de Marketing S.A. (“Elemidia”), TV Minuto S.A. (“TV Minuto”), Publibanca Brasil S.A. (“Publibanca”), Aki Midia Consultoria e Serviços de Marketing Ltda. (“Aki Midia”) e NoAlvo Serviços de intermediação e Comunicação S.A. (“NoAlvo”) são definidas em conjunto como “Grupo”.

A Companhia tem como principais atividades a locação de horário e veiculação de mensagens, bem como a locação de bens móveis e espaços para a colocação de produtos eletrônicos, principalmente painéis eletrônicos para a divulgação informatizada de publicidade e dados; criação e registro de marca para os produtos eletrônicos comercializados e distribuídos, incluindo a licença de uso de tais marcas para terceiros; prestação de serviço de programação de mensagens informatizadas; elaboração, execução e desenvolvimento de projetos para veiculação em painéis eletrônicos, por administração, empreitada ou “subempreitada”; importação, exportação, comercialização e distribuição de painéis eletrônicos para divulgação informatizada e publicidade de dados de interesse público ou particular, equipamentos de informática; peças, acessórios e demais produtos relacionados com mídia eletrônica; bem como a reparação, manutenção e instalação dos referidos bens e produtos; assessoria a terceiros, pessoas físicas e jurídicas, nas atividades relativas à gestão empresarial; e participação no capital social de outras sociedades como sócia, quotista ou acionista.

A Elemidia tem como principais atividades a locação de horário e veiculação de mensagens, bem como a locação de bens móveis e espaços para a colocação de produtos eletrônicos, principalmente painéis eletrônicos para a divulgação informatizada de publicidade e dados; e desenvolvimento e licenciamento de programas de computador não-customizáveis.

A TV Minuto tem como principal atividade a locação de horário e veiculação de mensagens, bem como a locação de bens móveis e espaços para a colocação de produtos eletrônicos, principalmente painéis eletrônicos para a divulgação informatizada de publicidade e dados.

A Publibanca, tem como principais atividades o agenciamento de espaços para publicidade; importação, exportação, comercialização e distribuição de painéis eletrônicos para divulgação informatizada e publicidade de dados de interesse público ou particular, equipamentos de informática; peças, acessórios e demais produtos relacionados com mídia eletrônica.

As demonstrações financeiras individuais e consolidadas foram aprovadas pelo Conselho de Administração da Companhia e autorizadas para emissão em 28 de março de 2022.

## Notas Explicativas

### Eletromidia S.A.

Notas explicativas às demonstrações financeiras individuais e consolidadas--Continuação  
31 de dezembro de 2021

(Em milhares de reais, exceto quando indicado de outra forma)

## 2. Base de elaboração e apresentação das demonstrações financeiras

### 2.1. Declaração de conformidade

As demonstrações financeiras individuais e consolidadas foram elaboradas e estão sendo apresentadas de acordo com as práticas contábeis adotadas no Brasil, que compreendem as normas da Comissão de Valores Mobiliários (CVM) e os pronunciamentos do Comitê de Pronunciamentos Contábeis (CPC) e em conformidade com as normas internacionais de relatório financeiro emitidas pelo IASB (IFRS).

As demonstrações financeiras individuais e consolidadas foram preparadas com base no custo histórico, exceto por instrumentos financeiros mensurados pelo valor justo.

A Companhia considerou as orientações emanadas da Orientação Técnica OCPC 07, emitida pelo CPC em novembro de 2014, na preparação das suas demonstrações financeiras. Dessa forma, as informações relevantes próprias das demonstrações financeiras estão sendo evidenciadas e correspondem às utilizadas pela administração na sua gestão.

A Administração avaliou a capacidade da Companhia de continuar operando normalmente e está convencida de que ela possui recursos suficientes para dar continuidade aos seus negócios no futuro. Adicionalmente, a Administração não tem conhecimento de nenhuma incerteza material que possa gerar dúvidas significativas sobre a sua capacidade de continuarem operando. Assim, estas informações financeiras intermediárias foram preparadas com base no pressuposto de continuidade.

### 2.2. Bases de consolidação

As demonstrações financeiras consolidadas, abrangem informações da Eletromidia, e das suas controladas. O controle é obtido quando a Companhia estiver exposta ou tiver direito a retornos variáveis com base em seu envolvimento com a investida e tiver a capacidade de afetar esses retornos por meio do poder exercido em relação às investidas.

Especificamente, a Companhia controla uma investida se, e apenas se, tiver:

- Poder em relação à investida (ou seja, direitos existentes que lhe garantem a atual capacidade de dirigir as atividades pertinentes da investida);
- Exposição ou direito a retornos variáveis decorrentes de seu envolvimento com a investida;
- A capacidade de utilizar seu poder em relação à investida para afetar o valor de seus retornos.

## Notas Explicativas

### Eletromidia S.A.

Notas explicativas às demonstrações financeiras individuais e consolidadas--Continuação  
31 de dezembro de 2021

(Em milhares de reais, exceto quando indicado de outra forma)

## 2. Base de elaboração e apresentação das demonstrações financeiras-- Continuação

### 2.2. Bases de consolidação--Continuação

Todos os ativos e passivos, resultados, receitas, despesas e fluxos de caixa do mesmo grupo, relacionados com transações entre membros do Grupo, são totalmente eliminados na consolidação.

A variação na participação societária da controlada, sem perda de exercício de controle, é contabilizada como transação patrimonial.

Se a Companhia perder o controle exercido sobre uma controlada, é efetuada a baixa dos correspondentes ativos (incluindo qualquer ágio) e os passivos da controlada pelo seu valor contábil na data em que o controle for perdido e a baixa do valor contábil de quaisquer participações de não controladores na data em que o controle for perdido (incluindo quaisquer componentes de outros resultados abrangentes atribuídos a elas). Qualquer diferença resultante como ganho ou perda é contabilizada no resultado. Qualquer investimento retido é reconhecido pelo seu valor justo na data em que o controle é perdido.

Nas demonstrações financeiras individuais, os investimentos em controladas são contabilizados com base no método da equivalência patrimonial.

A seguir é apresentada a base de consolidação:

	% Participação	
	2021	2020
<b>Participação Direta</b>		
Elemidia Consultoria e Serviços de Marketing S.A.	100%	-
TV Minuto S.A.	100%	100%
Publibanca Brasil S.A.	100%	70%
<b>Participação Indireta</b>		
Aki Mídia Consultoria e Serviços de Marketing Ltda. ("Aki Mídia")	100%	100%
NoAlvo Serviços de intermediação e Comunicação S.A. ("NoAlvo")	100%	-

### 2.3. Base de preparação e apresentação

As demonstrações financeiras individuais e consolidadas foram elaboradas com apoio em diversas bases de avaliação utilizadas nas estimativas contábeis. As estimativas contábeis envolvidas na preparação das demonstrações financeiras foram apoiadas em fatores objetivos e subjetivos, com base no julgamento da Administração para determinação do valor adequado a ser registrado nas demonstrações financeiras. Itens significativos sujeitos a essas estimativas e premissas estão sendo divulgados na Nota 4.

As demonstrações contábeis são apresentadas em milhares de reais (R\$), que é a moeda funcional e de apresentação da Companhia e suas controladas.

## Notas Explicativas

### Eletromidia S.A.

Notas explicativas às demonstrações financeiras individuais e consolidadas--Continuação  
31 de dezembro de 2021

(Em milhares de reais, exceto quando indicado de outra forma)

## 2. Base de elaboração e apresentação das demonstrações financeiras-- Continuação

### 2.4. Impactos COVID - 19

A Companhia e sua Administração não conseguem prever ou estimar precisamente o impacto nos resultados futuros das operações, nos fluxos de caixa ou na condição financeira futura da Companhia, uma vez que a COVID-19 continua a impactar a atividade econômica mundial e representa o risco de que a Companhia, colaboradores, prestadores de serviço, fornecedores, clientes e outros parceiros de negócios possam ser impedidos de realizar determinadas atividades de negócios por um período indeterminado, inclusive devido a paralisações que podem ser solicitadas por autoridades governamentais como medida preventiva.

Com isso, a Companhia implementou ações para manutenção operacional e a gestão do caixa. Dentre as ações tomadas, figuram como as principais:

- Revisão dos contratos de concessões e licitações, gerando uma economia (menor despesa) de R\$65.000 em 31 de dezembro de 2021 (R\$48.247 em 31 de dezembro de 2020);
- Revisão dos contratos de aluguéis e prestadores de serviços;
- Adoção da MP nº 936/2020 convertida em Lei 14.020/2020 (Programa emergencial de manutenção do emprego e da renda);
- Renegociação dos prazos de pagamentos junto aos fornecedores;
- Renegociação dos prazos de recebimento junto a clientes anuais; e
- Revisão do plano de investimentos.

## Notas Explicativas

### Eletromidia S.A.

Notas explicativas às demonstrações financeiras individuais e consolidadas--Continuação  
31 de dezembro de 2021  
(Em milhares de reais, exceto quando indicado de outra forma)

## 2. Base de elaboração e apresentação das demonstrações financeiras-- Continuação

### 2.4. Impactos COVID - 19--Continuação

A Companhia está em constante revisão dos contratos com os prestadores de serviços e insumos, de tal forma que mantenha a eficiência operacional e os custos e despesas estejam em linha com o volume de negócio e as previsões orçamentárias.

A Companhia vem permanentemente monitorando este cenário e mantém um plano de ajuste dinâmico, adaptável conforme a evolução do cenário econômico.

A venda de publicidade depende do número de pessoas impactadas e da disposição de anunciantes a investir. Portanto, é diretamente relacionada à quantidade de pessoas circulando em ambientes públicos e do ambiente de vendas. Com o retorno no número de pessoas circulando nas cidades identificamos um retorno gradual e proporcional das vendas. Porém um retorno ao período de confinamento ou uma extensão acima do previsto para volta à situação sanitária normal poderá ter um impacto nas projeções de vendas.



## Notas Explicativas

### Eletromidia S.A.

Notas explicativas às demonstrações financeiras individuais e consolidadas--Continuação  
31 de dezembro de 2021  
(Em milhares de reais, exceto quando indicado de outra forma)

### 3. Políticas contábeis

#### 3.1. Combinação de negócios e ágios

Combinações de negócios são contabilizadas aplicando o método de aquisição. O custo de uma aquisição é mensurado pela soma da contraprestação transferida, que é avaliada com base no valor justo na data de aquisição, e o valor de qualquer participação de não controladores na adquirida. Para cada combinação de negócio, a adquirente deve mensurar a participação de não controladores na adquirida pelo valor justo ou com base na sua participação nos ativos líquidos identificados na adquirida. Custos diretamente atribuíveis à aquisição são contabilizados como despesa quando incorridos.

Ao adquirir um negócio, a Companhia avalia os ativos e passivos financeiros assumidos com o objetivo de classificá-los e aloca-los de acordo com os termos contratuais, as circunstâncias econômicas e as condições pertinentes na data de aquisição, o que inclui a segregação, por parte da adquirida, de derivativos embutidos existentes em contratos hospedeiros na adquirida.

Qualquer contraprestação contingente a ser transferida pela adquirente será reconhecida ao valor justo na data de aquisição. Alterações subsequentes no valor justo da contraprestação contingente considerada como um ativo ou como um passivo deverão ser reconhecidas de acordo com o CPC 48 na demonstração do resultado.

Inicialmente, o ágio é mensurado como sendo o excedente da contraprestação transferida em relação aos ativos líquidos adquiridos (ativos identificáveis adquiridos, líquidos e os passivos assumidos). Se a contraprestação for menor do que o valor justo dos ativos líquidos adquiridos, a diferença deverá ser reconhecida como ganho na demonstração do resultado.

Após o reconhecimento inicial, o ágio é mensurado pelo custo, deduzido de quaisquer perdas acumuladas do valor recuperável. Para fins de teste do valor recuperável, o ágio adquirido em uma combinação de negócios é, a partir da data de aquisição, alocado a cada uma das unidades geradoras de caixa da Companhia que se espera sejam beneficiadas pelas sinergias da combinação, independentemente de outros ativos ou passivos da adquirida ser atribuídos a estas unidades.

Quando um ágio fizer parte de uma unidade geradora de caixa e uma parcela dessa unidade for alienada, o ágio associado à parcela alienada deve ser incluído no custo da operação ao apurar-se o ganho ou a perda na alienação. O ágio alienado nessas circunstâncias é apurado com base nos valores proporcionais da parcela alienada em relação à unidade geradora de caixa mantida.

## Notas Explicativas

### Eletromidia S.A.

Notas explicativas às demonstrações financeiras individuais e consolidadas--Continuação  
31 de dezembro de 2021  
(Em milhares de reais, exceto quando indicado de outra forma)

### 3. Políticas contábeis--Continuação

#### 3.2. Informações por segmentos

Segmentos operacionais são definidos como componentes de um negócio para os quais informações financeiras segmentadas estão disponíveis e são avaliadas pelo tomador de decisões operacionais na definição sobre como alocar recursos para um segmento individual e na avaliação do desempenho do segmento.

A conclusão da Administração é de que a Companhia e suas controladas operam em um único segmento operacional de prestação de serviços veiculação de publicidade, tendo em vista que:

- (i) Todas as decisões dos administradores e gestores são tomadas com base em informações consolidadas;
- (ii) O objetivo da Companhia e suas controladas é de prover seus clientes, serviços de veiculação de publicidade em espaços publicitários; e
- (iii) Todas as decisões estratégicas, financeiro, compras, investimentos e aplicação de recursos são efetuadas em bases consolidadas.

#### 3.3. Demonstração do Valor Adicionado (DVA)

Essa demonstração tem por finalidade evidenciar a riqueza criada pela Companhia e sua distribuição durante determinado período e é apresentada conforme requerido pela legislação societária brasileira como parte de suas demonstrações financeiras. A DVA foi preparada com base em informações obtidas dos registros contábeis que servem de base de preparação das demonstrações financeiras e seguindo as disposições contidas no NBCTG 9 - Demonstração do Valor Adicionado (DVA).

#### 3.4. Classificação circulante versus não circulante

A Companhia apresenta ativos e passivos no balanço patrimonial com base na sua classificação como circulante ou não circulante. Um ativo é classificado no circulante quando:

Espera-se que seja realizado, ou pretende-se que seja vendido ou consumido no decurso normal do ciclo operacional da entidade.

- Está mantido essencialmente com o propósito de ser negociado.
- Espera-se que seja realizado até 12 meses após a data do balanço.

## Notas Explicativas

### Eletromidia S.A.

Notas explicativas às demonstrações financeiras individuais e consolidadas--Continuação

31 de dezembro de 2021

(Em milhares de reais, exceto quando indicado de outra forma)

### 3. Políticas contábeis--Continuação

#### 3.4. Classificação circulante versus não circulante--Continuação

- É caixa ou equivalente de caixa (conforme definido no pronunciamento técnico CPC 03 (R2) - Demonstração dos Fluxos de Caixa), a menos que sua troca ou uso para liquidação de passivo se encontre vedada durante pelo menos 12 meses após a data do balanço.

Todos os demais ativos são classificados como não circulantes.

Um passivo é classificado no circulante quando:

- Espera-se que seja liquidado durante o ciclo operacional normal da Companhia.
- Está mantido essencialmente para a finalidade de ser negociado.
- Deve ser liquidado no período de até 12 meses após a data do balanço.
- A Companhia não tem direito incondicional de diferir a liquidação do passivo durante pelo menos 12 meses após a data do balanço.

A Companhia classifica todos os demais passivos no não circulante. Os ativos e passivos fiscais diferidos são classificados no ativo e passivo não circulante.

#### 3.5. Mensuração do valor justo

A Companhia mensura instrumentos financeiros e ativos não financeiros ao valor justo em cada data de reporte. Valor justo é o preço que seria recebido pela venda de um ativo ou pago pela transferência de um passivo em uma transação não forçada entre participantes do mercado na data de mensuração. A mensuração do valor justo é baseada na presunção de que a transação para vender o ativo ou transferir o passivo ocorrerá:

- No mercado principal para o ativo ou passivo; e
- Na ausência de um mercado principal, no mercado mais vantajoso para o ativo ou o passivo. O mercado principal ou mais vantajoso deve ser acessível.

## Notas Explicativas

### Eletromidia S.A.

Notas explicativas às demonstrações financeiras individuais e consolidadas--Continuação  
31 de dezembro de 2021  
(Em milhares de reais, exceto quando indicado de outra forma)

### 3. Políticas contábeis--Continuação

#### 3.5. Mensuração do valor justo--Continuação

O valor justo de um ativo ou passivo é mensurado com base nas premissas que os participantes do mercado utilizariam ao definir o preço de um ativo ou passivo, presumindo que os participantes do mercado atuam em seu melhor interesse econômico. A mensuração do valor justo de um ativo não financeiro leva em consideração a capacidade do participante do mercado de gerar benefícios econômicos utilizando o ativo em seu melhor uso possível ou vendendo-o a outro participante do mercado que utilizaria o ativo em seu melhor uso. A Companhia utiliza técnicas de avaliação que são apropriadas nas circunstâncias e para as quais haja dados suficientes disponíveis para mensurar o valor justo, maximizando o uso de dados observáveis relevantes e minimizando o uso de dados não observáveis.

Todos os ativos e passivos para os quais o valor justo seja mensurado ou divulgado nas demonstrações financeiras são categorizados dentro da hierarquia de valor justo descrita a seguir, com base na informação de nível mais baixo que seja significativa à mensuração do valor justo como um todo:

- Nível 1 - preços cotados (não ajustados) em mercados ativos para ativos ou passivos idênticos a que a entidade possa ter acesso na data de mensuração;
- Nível 2 - técnicas de avaliação para as quais a informação de nível mais baixo e significativa para mensuração do valor justo seja direta ou indiretamente observável; e
- Nível 3 - técnicas de avaliação para as quais a informação de nível mais baixo e significativa para mensuração do valor justo não esteja disponível. Para ativos e passivos reconhecidos nas demonstrações financeiras ao valor justo de forma recorrente, a Companhia determina se ocorreram transferências entre níveis da hierarquia, reavaliando a categorização (com base na informação de nível mais baixo e significativa para mensuração do valor justo como um todo) no fim de cada período de divulgação.

A Companhia determina as políticas e os procedimentos para mensuração do valor justo, como ativos financeiros não cotados, e para mensuração não recorrente. A Companhia é responsável pelo departamento de avaliação de risco, os diretores financeiros e gerentes de cada propriedade.

Os avaliadores externos estão envolvidos na avaliação de ativos significativos, como por exemplo ativos financeiros não cotados, e passivos significativos, tais como contraprestação contingente.

## Notas Explicativas

### Eletromidia S.A.

Notas explicativas às demonstrações financeiras individuais e consolidadas--Continuação  
31 de dezembro de 2021  
(Em milhares de reais, exceto quando indicado de outra forma)

### 3. Políticas contábeis--Continuação

#### 3.5. Mensuração do valor justo--Continuação

O envolvimento de avaliadores externos é decidido anualmente pela Companhia, após discussão com a Companhia e respectiva aprovação dele recebida. Os critérios de seleção incluem conhecimentos de mercado, reputação, independência e verificação se as normas profissionais são cumpridas.

A Companhia após discussão com os avaliadores externo, determina que técnicas de avaliação e informações são utilizadas em cada caso. Para fins dessa análise, a Administração confirma as principais informações utilizadas na última avaliação, confrontando as informações constantes no cálculo da avaliação com os contratos e demais documentos relevantes.

A Administração, em conjunto com os avaliadores externos da Companhia, também compara cada movimentação no valor justo de cada ativo e passivo com as respectivas fontes externas com o objetivo de determinar se a movimentação é aceitável.

#### 3.6. Reconhecimento da receita

##### Receita de contrato com cliente - veiculação de publicidade

A receita de contrato com cliente é reconhecida quando ocorre a efetiva transferência de controle do serviço prestado, ou seja, quando a veiculação do serviço de publicidade é efetuada aos clientes por um valor que reflita a contraprestação à qual a Companhia e suas controladas esperam ter direito em troca desses bens ou serviços. A Companhia e suas controladas concluem, de modo geral, que é o principal em seus contratos de receita.

As divulgações de julgamentos, estimativas e premissas contábeis significativas relacionadas à receita de contrato com cliente são apresentadas na Nota 4 - Julgamentos, estimativas e premissas contábeis significativas.

A receita é apresentada líquida dos impostos, das devoluções, dos abatimentos e dos descontos.

A receita de locação de espaço em seus equipamentos para veiculação de mensagens e dados de interesse público e particular em seus painéis eletrônicos é reconhecida com base no período de veiculação da mensagem, suportado por documento firmado entre as partes, quando aplicável.

## Notas Explicativas

### Eletromidia S.A.

Notas explicativas às demonstrações financeiras individuais e consolidadas--Continuação  
31 de dezembro de 2021

(Em milhares de reais, exceto quando indicado de outra forma)

### 3. Políticas contábeis--Continuação

#### 3.6. Reconhecimento da receita--Continuação

##### Receita financeira

A receita financeira é reconhecida conforme o prazo decorrido, usando o método da taxa efetiva de juros.

#### 3.7. Tributos

##### Imposto de renda e contribuição social - correntes

Ativos e passivos de tributos correntes referentes aos exercícios corrente e anterior são mensurados pelo valor esperado a ser recuperado ou pago às autoridades tributárias, utilizando as alíquotas de tributos que estejam aprovadas no fim do exercício.

Imposto de renda e contribuição social correntes relativas a itens reconhecidos diretamente no patrimônio líquido são reconhecidos no patrimônio líquido, quando aplicáveis. A Administração periodicamente avalia a posição fiscal das situações nas quais a regulamentação fiscal requer interpretação e estabelece provisões quando apropriado.

##### Tributos diferidos

Tributo diferido é gerado por diferenças temporárias na data do balanço entre as bases fiscais de ativos e passivos e seus valores contábeis.

Passivos fiscais diferidos são reconhecidos para todas as diferenças tributárias temporárias, exceto:

- Quando o passivo fiscal diferido surge do reconhecimento inicial de ágio ou de um ativo ou passivo em uma transação que não for uma combinação de negócios e, na data da transação, não afeta o lucro contábil ou o lucro ou prejuízo fiscal; e
- Sobre as diferenças temporárias tributárias relacionadas com investimentos em controladas, em que o período da reversão das diferenças temporárias pode ser controlado e é provável que as diferenças temporárias não sejam revertidas no futuro próximo.

## Notas Explicativas

### Eletromidia S.A.

Notas explicativas às demonstrações financeiras individuais e consolidadas--Continuação  
31 de dezembro de 2021  
(Em milhares de reais, exceto quando indicado de outra forma)

### 3. Políticas contábeis--Continuação

#### 3.7. Tributos--Continuação

##### Tributos diferidos--Continuação

Ativos fiscais diferidos são reconhecidos para todas as diferenças temporárias dedutíveis, créditos e perdas tributárias não utilizados, na extensão em que seja provável que o lucro tributável esteja disponível para que as diferenças temporárias dedutíveis possam ser realizadas, e créditos e perdas tributários não utilizados possam ser utilizados, exceto:

- Quando o ativo fiscal diferido relacionado com a diferença temporária dedutível é gerado no reconhecimento inicial do ativo ou passivo em uma transação que não é uma combinação de negócios e, na data da transação, não afeta nem o lucro contábil nem o lucro tributável (ou prejuízo fiscal); e
- Sobre as diferenças temporárias dedutíveis associadas com investimentos em controladas, ativos fiscais diferidos são reconhecidos somente na extensão em que for provável que as diferenças temporárias sejam revertidas no futuro próximo e o lucro tributável esteja disponível para que as diferenças temporárias possam ser utilizadas.

O valor contábil dos ativos fiscais diferidos é revisado em cada data do balanço e baixado na extensão em que não é mais provável que lucros tributáveis estarão disponíveis para permitir que todo ou parte do ativo fiscal diferido venha a ser utilizado. Ativos fiscais diferidos baixados são revisados a cada data do balanço e são reconhecidos na extensão em que se torna provável que lucros tributáveis futuros permitirão que os ativos fiscais diferidos sejam recuperados.

Ativos e passivos fiscais diferidos são mensurados à taxa de imposto que é esperada de ser aplicável no ano em que o ativo será realizado ou o passivo liquidado, com base nas taxas de imposto (e lei tributária) que foram promulgadas na data do balanço.

Tributo diferido relacionado a itens reconhecidos diretamente no patrimônio líquido também é reconhecido no patrimônio líquido, e não na demonstração do resultado quando aplicáveis. Itens de tributos diferidos são reconhecidos de acordo com a transação que originou o tributo diferido, no resultado abrangente ou diretamente no patrimônio líquido.

A Companhia reconhece passivos diferidos sobre benefício da amortização fiscal de ágios (*goodwill*) considerando que na hipótese de baixa do ágio por *impairment* exista uma provisão associada a despesa indedutível desse *impairment* para a reconciliação da alíquota efetiva de imposto de renda e contribuição social.

## Notas Explicativas

### Eletromidia S.A.

Notas explicativas às demonstrações financeiras individuais e consolidadas--Continuação  
31 de dezembro de 2021  
(Em milhares de reais, exceto quando indicado de outra forma)

### 3. Políticas contábeis--Continuação

#### 3.7. Tributos--Continuação

##### Tributos sobre as vendas

Despesas e ativos são reconhecidos líquidos dos tributos sobre vendas, exceto:

- Quando os tributos sobre vendas incorridos na compra de bens ou serviços não forem recuperáveis junto às autoridades fiscais, hipótese em que o tributo sobre vendas é reconhecido como parte do custo de aquisição do ativo ou do item de despesa, conforme o caso;
- Quando os valores a receber e a pagar forem apresentados junto com o valor dos tributos sobre vendas; e
- Quando o valor líquido dos tributos sobre vendas, recuperável ou a pagar, é incluído como componente dos valores a receber ou a pagar no balanço patrimonial.

As receitas de serviços estão sujeitas aos impostos descritos abaixo, e são apresentados líquidos da receita de vendas na demonstração do resultado.

Conforme legislação fiscal, as alíquotas de tributos sobre as vendas são:

- Contribuição para o Financiamento da Seguridade Social (COFINS) - 7,60%;
- Programa de Integração Social (PIS) - 1,65%;
- Imposto Sobre Serviços (ISS) - 2% a 5%;

Esses encargos são apresentados como deduções de vendas. Os créditos decorrentes da não cumulatividade do PIS/COFINS são apresentados dedutivamente do custo dos serviços prestados na demonstração do resultado.

#### 3.8. Distribuição de lucros e dividendos

A Companhia reconhece um passivo para pagamento de dividendos quando esta distribuição é autorizada e deixa de ser uma opção da Companhia ou ainda quando previsto em Lei. Conforme a legislação societária vigente, uma distribuição é autorizada quando aprovada pelos acionistas e o montante correspondente é diretamente reconhecido no patrimônio líquido. A legislação societária estabelece ainda o requerimento de pagamento de um dividendo mínimo obrigatório, após efetuados os ajustes ao lucro auferido no exercício e destinação das reservas também previstas no artigo 202 da Lei das Sociedades por Ações.



## Notas Explicativas

### Eletromidia S.A.

Notas explicativas às demonstrações financeiras individuais e consolidadas--Continuação

31 de dezembro de 2021

(Em milhares de reais, exceto quando indicado de outra forma)

### 3. Políticas contábeis--Continuação

#### 3.8. Distribuição de lucros e dividendos--Continuação

A distribuição de dividendos para os acionistas da Companhia é reconhecida como um passivo nas demonstrações financeiras da Companhia ao final do exercício, com base no Estatuto social da Companhia. Qualquer valor acima do mínimo obrigatório somente é provisionado na data em que são aprovados pelos acionistas.

#### 3.9. Imobilizado

Os itens que compõem o imobilizado são demonstrados ao custo, líquido de depreciação acumulada e perdas acumuladas por perda por redução ao valor recuperável, se houver. Esse custo inclui o custo de reposição do ativo imobilizado e custos de financiamentos para projetos de construção de longo prazo se os critérios de reconhecimento forem atendidos. Todos os demais custos de reparo e manutenção são reconhecidos no resultado, quando incorridos.

A depreciação é calculada com base no método linear ao longo da vida útil estimada dos ativos, conforme a seguir apresentado:

<u>Grupo do ativo imobilizado</u>	<u>% a.a.</u>
Instalações	10
Máquinas e equipamentos	10
Móveis e utensílios	10
Painéis	10
Equipamentos de informática	5
Veículos	5
Benfeitorias em imóveis de terceiros	5

Um item de imobilizado é baixado quando vendido (por exemplo, na data que o recebedor obtém controle) ou quando nenhum benefício econômico futuro for esperado do seu uso ou venda. Eventual ganho ou perda resultante da baixa do ativo (calculado como sendo a diferença entre o valor líquido da venda e o valor contábil do ativo) são incluídos na demonstração do resultado no exercício em que o ativo for baixado. O valor residual e a vida útil dos ativos e os métodos de depreciação são revistos no encerramento de cada exercício e ajustados de forma prospectiva, quando for o caso.

## Notas Explicativas

### Eletromidia S.A.

Notas explicativas às demonstrações financeiras individuais e consolidadas--Continuação

31 de dezembro de 2021

(Em milhares de reais, exceto quando indicado de outra forma)

### 3. Políticas contábeis--Continuação

#### 3.10. Ativos intangíveis

Ativos intangíveis adquiridos separadamente são mensurados ao custo no momento do seu reconhecimento inicial. O custo de ativos intangíveis adquiridos em uma combinação de negócios corresponde ao valor justo na data da aquisição. Após o reconhecimento inicial, os ativos intangíveis são apresentados ao custo, menos amortização acumulada e perdas acumuladas de valor recuperável. Ativos intangíveis gerados internamente, excluindo custos de desenvolvimento capitalizados, não são capitalizados, e o gasto é refletido na demonstração do resultado no exercício em que for incorrido.

A vida útil de ativo intangível é avaliada como definida ou indefinida.

Ativos intangíveis com vida definida são amortizados ao longo da vida útil e avaliados em relação à perda por redução ao valor recuperável sempre que houver indicação de perda de valor econômico do ativo. O período e o método de amortização para um ativo intangível com vida definida são revisados no mínimo no fim de cada exercício social. Mudanças na vida útil estimada ou no consumo esperado dos benefícios econômicos futuros desses ativos são contabilizadas por meio de mudanças no período ou método de amortização, conforme o caso, sendo tratadas como mudanças de estimativas contábeis. A amortização de ativos intangíveis com vida definida é reconhecida na demonstração do resultado na categoria de despesa consistente com a utilização do ativo intangível.

Ativos intangíveis com vida útil indefinida não são amortizados, mas são testados anualmente em relação a perdas por redução ao valor recuperável, individualmente ou no nível da unidade geradora de caixa. A avaliação de vida útil indefinida é revisada anualmente para determinar se esta avaliação continua a ser justificável. Caso contrário, a mudança na vida útil de indefinida para definida é feita de forma prospectiva.

Um ativo intangível é desreconhecido quando da sua venda (ou seja, a data em que o beneficiário obtém o controle do ativo relacionado) ou quando não são esperados benefícios econômicos futuros a partir de sua utilização ou venda. Eventual ganho ou perda resultante do desreconhecimento do ativo (a diferença entre o valor líquido da venda e o valor contábil do ativo) é reconhecido na demonstração do resultado do exercício.

## Notas Explicativas

### Eletromidia S.A.

Notas explicativas às demonstrações financeiras individuais e consolidadas--Continuação  
31 de dezembro de 2021

(Em milhares de reais, exceto quando indicado de outra forma)

### 3. Políticas contábeis--Continuação

#### 3.11. Instrumentos financeiros - reconhecimento inicial e mensuração subsequente

Um instrumento financeiro é um contrato que dá origem a um ativo financeiro de uma entidade e a um passivo financeiro ou instrumento patrimonial de outra entidade.

##### i) Ativos financeiros

###### *Reconhecimento inicial e mensuração*

Ativos financeiros são classificados, no reconhecimento inicial, como subsequentemente mensurados ao custo amortizado, ao valor justo por meio de outros resultados abrangentes e ao valor justo por meio do resultado.

A classificação dos ativos financeiros no reconhecimento inicial depende das características dos fluxos de caixa contratuais do ativo financeiro e do modelo de negócios do Grupo para a gestão destes ativos financeiros. Com exceção das contas a receber de clientes que não contenham um componente de financiamento significativo ou para as quais o Grupo tenha aplicado o expediente prático, o Grupo inicialmente mensura um ativo financeiro ao seu valor justo acrescido dos custos de transação, no caso de um ativo financeiro não mensurado ao valor justo por meio do resultado. As contas a receber de clientes que não contenham um componente de financiamento significativo ou para as quais o Grupo tenha aplicado o expediente prático, conforme divulgado na Nota 3.6 - Receita de contrato com cliente.

Para que um ativo financeiro seja classificado e mensurado pelo custo amortizado ou pelo valor justo por meio de outros resultados abrangentes, ele precisa gerar fluxos de caixa que sejam “exclusivamente pagamentos de juros” (também referido como teste de “SPPI”) sobre o valor do principal em aberto. Essa avaliação é executada em nível de instrumento. Ativos financeiros com fluxos de caixa que não sejam exclusivamente pagamentos de principal e de juros são classificados e mensurados ao valor justo por meio do resultado, independentemente do modelo de negócio adotado.

O modelo de negócios do Grupo para administrar ativos financeiros se refere a como ele gerencia seus ativos financeiros para gerar fluxos de caixa. O modelo de negócios determina se os fluxos de caixa resultarão da cobrança de fluxos de caixa contratuais, da venda dos ativos financeiros ou de ambos. Ativos financeiros classificados e mensurados ao custo amortizado são mantidos em plano de negócio com o objetivo de manter ativos financeiros de modo a obter fluxos de caixa contratuais enquanto ativos financeiros classificados e mensurados ao valor justo em contrapartida a outros resultados abrangentes são mantidos em modelo de negócio com o objetivo de obter fluxos de caixa contratuais e também com o objetivo de venda.

## Notas Explicativas

### Eletromidia S.A.

Notas explicativas às demonstrações financeiras individuais e consolidadas--Continuação  
31 de dezembro de 2021  
(Em milhares de reais, exceto quando indicado de outra forma)

### 3. Políticas contábeis--Continuação

#### 3.11. Instrumentos financeiros - reconhecimento inicial e mensuração subsequente-- Continuação

i) Ativos financeiros--Continuação

*Reconhecimento inicial e mensuração*--Continuação

As compras ou vendas de ativos financeiros que exigem a entrega de ativos dentro de um prazo estabelecido por regulamento ou convenção no mercado (negociações regulares) são reconhecidas na data da negociação, ou seja, a data em que o Grupo se compromete a comprar ou vender o ativo.

*Mensuração subsequente*

Para fins de mensuração subsequente, os ativos financeiros são classificados em quatro categorias:

- Ativos financeiros ao custo amortizado (instrumentos de dívida);
- Ativos financeiros ao valor justo por meio de outros resultados abrangentes com reclassificação de ganhos e perdas acumulados (instrumentos de dívida);
- Ativos financeiros designados ao valor justo por meio de outros resultados abrangentes, sem reclassificação de ganhos e perdas acumulados no momento de seu desreconhecimento (instrumentos patrimoniais); e
- Ativos financeiros ao valor justo por meio do resultado.

Ativos financeiros ao custo amortizado (instrumentos de dívida)

Os ativos financeiros ao custo amortizado são subsequentemente mensurados usando o método de juros efetivos e estão sujeitos a redução ao valor recuperável. Ganhos e perdas são reconhecidos no resultado quando o ativo é baixado, modificado ou apresenta redução ao valor recuperável.

Os ativos financeiros do Grupo ao custo amortizado incluem contas a receber de clientes.

## Notas Explicativas

### Eletromidia S.A.

Notas explicativas às demonstrações financeiras individuais e consolidadas--Continuação  
31 de dezembro de 2021  
(Em milhares de reais, exceto quando indicado de outra forma)

### 3. Políticas contábeis--Continuação

#### 3.11. Instrumentos financeiros - reconhecimento inicial e mensuração subsequente-- Continuação

i) Ativos financeiros--Continuação

*Mensuração subsequente--Continuação*

*Ativos financeiros ao valor justo por meio de outros resultados abrangentes  
(instrumentos de dívida)*

Para os instrumentos de dívida ao valor justo por meio de outros resultados abrangentes, a receita de juros, a reavaliação cambial e as perdas ou reversões de redução ao valor recuperável são reconhecidas na demonstração do resultado e calculadas da mesma maneira que para os ativos financeiros mensurados pelo custo amortizado. As alterações restantes no valor justo são reconhecidas em outros resultados abrangentes. No momento do desreconhecimento, a mudança acumulada do valor justo reconhecida em outros resultados abrangentes é reclassificada para resultado.

*Ativos financeiros designados ao valor justo por meio de outros resultados abrangentes  
(instrumentos patrimoniais)*

No reconhecimento inicial, o Grupo pode optar, em caráter irrevogável, pela classificação de seus instrumentos patrimoniais designados ao valor justo por meio de outros resultados abrangentes quando atenderem à definição de patrimônio líquido nos termos do CPC 39 - Instrumentos Financeiros: Apresentação e não forem mantidos para negociação. A classificação é determinada considerando-se cada instrumento, especificamente.

Ganhos e perdas sobre estes ativos financeiros nunca são reclassificados para resultado. Os dividendos são reconhecidos como outras receitas na demonstração do resultado quando constituído o direito ao pagamento, exceto quando o Grupo se beneficia destes proventos a título de recuperação de parte do custo do ativo financeiro, caso em que estes ganhos são registrados em outros resultados abrangentes. Instrumentos patrimoniais designados ao valor justo por meio de outros resultados abrangentes não estão sujeitos ao teste de redução ao valor recuperável.

## Notas Explicativas

### Eletromidia S.A.

Notas explicativas às demonstrações financeiras individuais e consolidadas--Continuação  
31 de dezembro de 2021

(Em milhares de reais, exceto quando indicado de outra forma)

### 3. Políticas contábeis--Continuação

#### 3.11. Instrumentos financeiros - reconhecimento inicial e mensuração subsequente-- Continuação

##### i) Ativos financeiros--Continuação

##### *Mensuração subsequente*--Continuação

##### Ativos financeiros ao valor justo por meio do resultado

Ativos financeiros ao valor justo por meio do resultado são apresentados no balanço patrimonial pelo valor justo, com as variações líquidas do valor justo reconhecidas na demonstração do resultado.

##### *Desreconhecimento*

Um ativo financeiro (ou, quando aplicável, uma parte de um ativo financeiro ou parte de um grupo de ativos financeiros semelhantes) é desreconhecido quando:

- Os direitos de receber fluxos de caixa do ativo expiraram; ou
- O Grupo transferiu seus direitos de receber fluxos de caixa do ativo ou assumiu uma obrigação de pagar integralmente os fluxos de caixa recebidos sem atraso significativo a um terceiro nos termos de um contrato de repasse e (a) o Grupo transferiu substancialmente todos os riscos e benefícios do ativo, ou (b) o Grupo nem transferiu nem reteve substancialmente todos os riscos e benefícios do ativo, mas transferiu o controle do ativo.

Quando o Grupo transfere seus direitos de receber fluxos de caixa de um ativo ou celebra um acordo de repasse, ele avalia se, e em que medida, reteve os riscos e benefícios da propriedade. Quando não transferiu nem reteve substancialmente todos os riscos e benefícios do ativo, nem transferiu o controle do ativo, o Grupo continua a reconhecer o ativo transferido na medida de seu envolvimento continuado. Nesse caso, o Grupo também reconhece um passivo associado. O ativo transferido e o passivo associado são mensurados em uma base que reflita os direitos e as obrigações retidos pelo Grupo.

O envolvimento contínuo sob a forma de garantia sobre o ativo transferido é mensurado pelo menor valor entre: (i) o valor do ativo; e (ii) o valor máximo da contraprestação recebida que a entidade pode ser obrigada a restituir (valor da garantia).

## Notas Explicativas

### Eletromidia S.A.

Notas explicativas às demonstrações financeiras individuais e consolidadas--Continuação  
31 de dezembro de 2021  
(Em milhares de reais, exceto quando indicado de outra forma)

### 3. Políticas contábeis--Continuação

#### 3.11. Instrumentos financeiros - reconhecimento inicial e mensuração subsequente-- Continuação

i) Ativos financeiros--Continuação

*Redução ao valor recuperável de ativos financeiros*

Divulgações adicionais referentes à redução ao valor recuperável de ativos financeiros são também fornecidas nas seguintes notas explicativas:

As perdas de crédito esperadas baseiam-se na diferença entre os fluxos de caixa contratuais devidos de acordo com o contrato e todos os fluxos de caixa que o Grupo espera receber, descontados a uma taxa de juros efetiva que se aproxime da taxa original da transação. Os fluxos de caixa esperados incluirão fluxos de caixa da venda de garantias detidas ou outras melhorias de crédito que sejam integrantes dos termos contratuais.

As perdas de crédito esperadas são reconhecidas em duas etapas. Para as exposições de crédito para as quais não houve aumento significativo no risco de crédito desde o reconhecimento inicial, as perdas de crédito esperadas são provisionadas para perdas de crédito resultantes de eventos de inadimplência possíveis nos próximos 12 meses (perda de crédito esperada de 12 meses). Para as exposições de crédito para as quais houve um aumento significativo no risco de crédito desde o reconhecimento inicial, é necessária uma provisão para perdas de crédito esperadas durante a vida remanescente da exposição, independentemente do momento da inadimplência (uma perda de crédito esperada vitalícia).

Para contas a receber de clientes o Grupo aplica uma abordagem simplificada no cálculo das perdas de crédito esperadas. Portanto, o Grupo não acompanha as alterações no risco de crédito, mas reconhece uma provisão para perdas com base em perdas de crédito esperadas vitalícias em cada data-base. O Grupo estabeleceu uma matriz de provisões que se baseia em sua experiência histórica de perdas de crédito, ajustada para fatores prospectivos específicos para os devedores e para o ambiente econômico.

## Notas Explicativas

### Eletromidia S.A.

Notas explicativas às demonstrações financeiras individuais e consolidadas--Continuação  
31 de dezembro de 2021  
(Em milhares de reais, exceto quando indicado de outra forma)

### 3. Políticas contábeis--Continuação

#### 3.11. Instrumentos financeiros - reconhecimento inicial e mensuração subsequente-- Continuação

i) Ativos financeiros--Continuação

*Desreconhecimento*

O Grupo considera um ativo financeiro em situação de inadimplemento quando os pagamentos contratuais estão vencidos há 90 dias. No entanto, em certos casos, o Grupo também pode considerar que um ativo financeiro está em inadimplemento quando informações internas ou externas indicam ser improvável o Grupo receber integralmente os valores contratuais em aberto antes de levar em conta quaisquer melhorias de crédito mantidas pelo Grupo. Um ativo financeiro é baixado quando não há expectativa razoável de recuperação dos fluxos de caixa contratuais.

ii) Passivos financeiros

*Reconhecimento inicial e mensuração*

Os passivos financeiros são classificados, no reconhecimento inicial, como passivos financeiros ao valor justo por meio do resultado, passivos financeiros ao custo amortizado ou como derivativos designados como instrumentos de hedge em um hedge efetivo, conforme apropriado.

Todos os passivos financeiros são mensurados inicialmente ao seu valor justo, mais ou menos, no caso de passivo financeiro que não seja ao valor justo por meio do resultado, os custos de transação que sejam diretamente atribuíveis à emissão do passivo financeiro.

Os passivos financeiros do Grupo incluem fornecedores e outras contas a pagar, empréstimos, financiamentos e debêntures.

*Mensuração subsequente*

Para fins de mensuração subsequente, os passivos financeiros são classificados em duas categorias:

- Passivos financeiros ao valor justo por meio do resultado; e
- Passivos financeiros ao custo amortizado.



## Notas Explicativas

### Eletromidia S.A.

Notas explicativas às demonstrações financeiras individuais e consolidadas--Continuação  
31 de dezembro de 2021  
(Em milhares de reais, exceto quando indicado de outra forma)

### 3. Políticas contábeis--Continuação

#### 3.11. Instrumentos financeiros - reconhecimento inicial e mensuração subsequente-- Continuação

##### ii) Passivos financeiros--Continuação

##### *Mensuração subsequente*--Continuação

A mensuração de passivos financeiros depende de sua classificação, conforme descrito abaixo:

##### Passivos financeiros ao valor justo por meio do resultado

Passivos financeiros ao valor justo por meio do resultado incluem passivos financeiros para negociação e passivos financeiros designados no reconhecimento inicial ao valor justo por meio do resultado.

Passivos financeiros são classificados como mantidos para negociação se forem incorridos para fins de recompra no curto prazo. Essa categoria também inclui instrumentos financeiros derivativos contratados pelo Grupo que não são designados como instrumentos de hedge nas relações de hedge definidas pelo CPC 48. Derivativos embutidos separados também são classificados como mantidos para negociação a menos que sejam designados como instrumentos de hedge eficazes.

Ganhos ou perdas em passivos para negociação são reconhecidos na demonstração do resultado.

Os passivos financeiros designados no reconhecimento inicial ao valor justo por meio do resultado são designados na data inicial de reconhecimento, e somente se os critérios do CPC 48 forem atendidos. O Grupo não designou nenhum passivo financeiro ao valor justo por meio do resultado.

##### Passivos financeiros ao custo amortizado (empréstimos e financiamentos e debentures)

Esta é a categoria mais relevante para o Grupo. Após o reconhecimento inicial, empréstimos e financiamentos contraídos e concedidos sujeitos a juros são mensurados subsequentemente pelo custo amortizado, utilizando o método da taxa de juros efetiva. Ganhos e perdas são reconhecidos no resultado quando os passivos são baixados, bem como pelo processo de amortização da taxa de juros efetiva.

## Notas Explicativas

### Eletromidia S.A.

Notas explicativas às demonstrações financeiras individuais e consolidadas--Continuação  
31 de dezembro de 2021  
(Em milhares de reais, exceto quando indicado de outra forma)

### 3. Políticas contábeis--Continuação

#### 3.11. Instrumentos financeiros - reconhecimento inicial e mensuração subsequente-- Continuação

##### ii) Passivos financeiros--Continuação

##### *Mensuração subsequente--Continuação*

##### *Passivos financeiros ao custo amortizado (empréstimos e financiamentos e debentures)*--Continuação

O custo amortizado é calculado levando em consideração qualquer deságio ou ágio na aquisição e taxas ou custos que são parte integrante do método da taxa de juros efetiva. A amortização pelo método da taxa de juros efetiva é incluída como despesa financeira na demonstração do resultado.

Essa categoria geralmente se aplica a empréstimos e debentures, sujeitos a juros. Para mais informações, vide Notas 18 e 19.

##### *Desreconhecimento*

Um passivo financeiro é baixado quando a obrigação sob o passivo é extinta, ou seja, quando a obrigação especificada no contrato for liquidada, cancelada ou expirar. Quando um passivo financeiro existente é substituído por outro do mesmo mutuante em termos substancialmente diferentes, ou os termos de um passivo existente são substancialmente modificados, tal troca ou modificação é tratada como o desreconhecimento do passivo original e o reconhecimento de um novo passivo. A diferença nos respectivos valores contábeis é reconhecida na demonstração do resultado.

##### iii) Compensação de instrumentos financeiros

Os ativos financeiros e passivos financeiros são compensados e o valor líquido é apresentado no balanço patrimonial individual e consolidado se houver um direito legal atualmente aplicável de compensação dos valores reconhecidos e se houver a intenção de liquidar em bases líquidas, realizar os ativos e liquidar os passivos simultaneamente.

## Notas Explicativas

### Eletromidia S.A.

Notas explicativas às demonstrações financeiras individuais e consolidadas--Continuação

31 de dezembro de 2021

(Em milhares de reais, exceto quando indicado de outra forma)

### 3. Políticas contábeis--Continuação

#### 3.12. Perda por redução ao valor recuperável de ativos não financeiros

A Administração revisa anualmente o valor recuperável dos ativos com o objetivo de avaliar eventos ou mudanças nas circunstâncias econômicas, operacionais ou tecnológicas que possam indicar deterioração ou perda de seu valor recuperável. Sendo tais evidências identificadas e tendo o valor contábil líquido excedido o valor recuperável, é constituída provisão para desvalorização ajustando o valor contábil líquido ao valor recuperável. O valor recuperável de um ativo ou de determinada unidade geradora de caixa é definido como sendo o maior entre o valor em uso e o valor líquido de venda.

Na estimativa do valor em uso do ativo, os fluxos de caixa futuros estimados são descontados ao seu valor presente, utilizando uma taxa de desconto antes dos tributos que reflita o custo médio ponderado de capital para a indústria em que opera a unidade geradora de caixa. O valor justo líquido das despesas de venda é determinado, sempre que possível, com base em transações recentes de mercado entre partes conhecedoras e interessadas com ativos semelhantes. Na ausência de transações observáveis neste sentido, uma metodologia de avaliação apropriada é utilizada. Os cálculos dispostos neste modelo são corroborados por indicadores disponíveis de valor justo, como preços cotados para entidades listadas, entre outros indicadores disponíveis.

O Grupo baseia sua avaliação de redução ao valor recuperável com base nas previsões e orçamentos financeiros mais recentes. As projeções baseadas nestas previsões e orçamentos geralmente abrangem o período de cinco anos. Uma taxa média de crescimento de longo prazo é calculada e aplicada aos fluxos de caixa futuros após o quinto ano.

A perda por desvalorização do ativo é reconhecida no resultado de forma consistente com a função do ativo sujeito à perda.

Para ativos que não sejam ágio, é efetuada uma avaliação em cada data de reporte para determinar se existe um indicativo de que as perdas por redução ao valor recuperável reconhecidas anteriormente já não existem ou diminuíram. Se tal indicativo existir, o Grupo estima o valor recuperável do ativo ou da unidade geradora de caixa. Uma perda por redução ao valor recuperável de um ativo previamente reconhecida é revertida apenas se tiver havido mudança nas estimativas utilizadas para determinar o valor recuperável do ativo desde a última perda por desvalorização que foi reconhecida. A reversão é limitada para que o valor contábil do ativo não exceda o valor contábil que teria sido determinado (líquido de depreciação, amortização ou exaustão), caso nenhuma perda por desvalorização tivesse sido reconhecida para o ativo em anos anteriores. Essa reversão é reconhecida no resultado.

## Notas Explicativas

### Eletromidia S.A.

Notas explicativas às demonstrações financeiras individuais e consolidadas--Continuação  
31 de dezembro de 2021

(Em milhares de reais, exceto quando indicado de outra forma)

### 3. Políticas contábeis--Continuação

#### 3.12. Perda por redução ao valor recuperável de ativos não financeiros--Continuação

O teste de redução ao valor recuperável do ágio é feito anualmente em 31 de dezembro ou quando as circunstâncias indicarem que o valor contábil tenha se deteriorado.

A perda por desvalorização é reconhecida para uma unidade geradora de caixa ao qual o ágio esteja relacionado. Quando o valor recuperável da unidade é inferior ao valor contábil da unidade, a perda é reconhecida e alocada para reduzir o valor contábil dos ativos da unidade na seguinte ordem: (a) reduzindo o valor contábil do ágio alocado à unidade geradora de caixa; e (b) a seguir, aos outros ativos da unidade proporcionalmente ao valor contábil de cada ativo.

Ativos intangíveis com vida útil indefinida são testados em relação à perda por redução ao valor recuperável anualmente em 31 de dezembro, individualmente ou no nível da unidade geradora de caixa, conforme o caso ou quando as circunstâncias indicarem perda por desvalorização do valor contábil.

#### 3.13. Caixa e equivalentes de caixa

Caixa e equivalentes de caixa incluem saldos em contas correntes bancárias e depósitos a curto prazo com alta liquidez, com vencimento de três meses ou menos, a contar da data de contratação e sujeitos a risco insignificante de mudança de valor. Estes saldos são mantidos com a finalidade de atender compromissos de caixa de curto prazo, e não para investimento ou outros fins.

#### 3.14. Contas a pagar aos fornecedores

As contas a pagar aos fornecedores são obrigações a pagar por bens ou serviços que foram adquiridos de fornecedores no curso normal dos negócios, sendo classificadas como passivo circulante se o pagamento for devido no período de até um ano. Caso contrário, as contas a pagar são apresentadas como passivo não circulante.

Essas contas a pagar são, inicialmente, reconhecidas pelo valor justo e, subsequentemente, mensuradas pelo custo amortizado com o uso do método de taxa efetiva de juros.

No cálculo do valor presente das contas a pagar, a Companhia utilizou como referência as taxas livres de risco fornecida por fontes oficiais.

## Notas Explicativas

### Eletromidia S.A.

Notas explicativas às demonstrações financeiras individuais e consolidadas--Continuação  
31 de dezembro de 2021  
(Em milhares de reais, exceto quando indicado de outra forma)

### 3. Políticas contábeis--Continuação

#### 3.15. Provisões

##### Geral

Provisões são reconhecidas quando a Companhia e suas controladas têm uma obrigação presente (legal ou não formalizada) em consequência de um evento passado. É provável que benefícios econômicos sejam requeridos para liquidar a obrigação, e uma estimativa confiável do valor da obrigação possa ser feita. Quando a Companhia e suas controladas esperam que o valor de uma provisão seja reembolsado, no todo ou em parte, por exemplo, por força de um contrato de seguro, o reembolso é reconhecido como um ativo separado, mas apenas quando o reembolso for praticamente certo. A despesa relativa a qualquer provisão é apresentada na demonstração do resultado, líquida de qualquer reembolso.

Se o efeito do valor temporal do dinheiro for significativo, as provisões são descontadas utilizando uma taxa corrente antes dos tributos que reflete, quando adequado, os riscos específicos ao passivo. Quando for adotado desconto, o aumento na provisão devido à passagem do tempo é reconhecido como custo de financiamento.

##### Contratos onerosos

Se a Companhia e suas controladas possuírem um contrato que é oneroso, a obrigação presente do contrato é reconhecida e mensurada como uma provisão. No entanto, antes que uma provisão separada para um contrato oneroso seja estabelecida, A Companhia reconhece qualquer perda por redução ao valor recuperável que tenha ocorrido em ativos dedicados a este contrato.

Um contrato oneroso como um contrato em que os custos inevitáveis de satisfazer as obrigações do contrato excedem os benefícios econômicos que se espera sejam recebidos ao longo do mesmo contrato. Os custos inevitáveis do contrato refletem o menor custo líquido de sair do contrato, e este é determinado com base: (a) no custo de cumprir o contrato; ou (b) no custo de qualquer compensação ou de penalidades provenientes do não cumprimento do contrato, dos dois, o menor. O custo para cumprir um contrato compreende os custos diretamente relacionados ao contrato (por exemplo, os custos incrementais e uma alocação de outros custos diretamente associados às atividades do contrato).

## Notas Explicativas

### Eletromidia S.A.

Notas explicativas às demonstrações financeiras individuais e consolidadas--Continuação  
31 de dezembro de 2021  
(Em milhares de reais, exceto quando indicado de outra forma)

### 3. Políticas contábeis--Continuação

#### 3.15. Provisões--Continuação

##### Provisões para ações judiciais

A Companhia e suas controladas são parte de diversos processos judiciais e administrativos associadas a riscos tributários, cíveis e trabalhistas. Provisões são constituídas para todas as contingências referentes a processos judiciais para os quais é provável que uma saída de recursos seja feita para liquidar a contingência/obrigação e uma estimativa razoável possa ser feita. A avaliação da probabilidade de perda inclui a avaliação das evidências disponíveis, a hierarquia das leis, as jurisprudências disponíveis, as decisões mais recentes nos tribunais e sua relevância no ordenamento jurídico, bem como a avaliação dos advogados externos. As provisões são revisadas e ajustadas para levar em conta alterações nas circunstâncias, tais como prazo de prescrição aplicável, conclusões de inspeções fiscais ou exposições adicionais identificadas com base em novos assuntos ou decisões de tribunais.

##### Passivos contingentes reconhecidos em uma combinação de negócios

Um passivo contingente reconhecido em uma combinação de negócios é inicialmente mensurado ao valor justo. Subsequentemente, é mensurado entre o maior valor que seria reconhecido de acordo com a política contábil de provisões acima (CPC 25) ou o valor inicialmente reconhecido menos, quando for o caso, a amortização acumulada reconhecida de acordo com a política de reconhecimento de receita.

#### 3.16. Transações envolvendo pagamento baseado em ações

Funcionários do Grupo recebem pagamentos baseados em ações, nos quais os funcionários prestam serviços em troca de títulos patrimoniais ("transações liquidadas com títulos patrimoniais").

O custo de transações liquidadas com instrumentos patrimoniais é mensurado com base no valor justo na data em que foram outorgados. Para determinar o valor justo, o Grupo utiliza um método de avaliação apropriado.

## Notas Explicativas

### Eletromidia S.A.

Notas explicativas às demonstrações financeiras individuais e consolidadas--Continuação

31 de dezembro de 2021

(Em milhares de reais, exceto quando indicado de outra forma)

### 3. Políticas contábeis--Continuação

#### 3.16. Transações envolvendo pagamento baseado em ações--Continuação

Esse custo é reconhecido em despesas com benefícios a empregados em conjunto com o correspondente aumento no patrimônio líquido (em outras reservas), ao longo do período em que há o serviço prestado e, quando aplicável, condições de desempenho são cumpridas (período de aquisição ou *vesting period*). A despesa acumulada reconhecida para transações que serão liquidadas com títulos patrimoniais em cada data de reporte até a data de aquisição (*vesting date*) reflete a extensão na qual o período de aquisição pode ter expirado e a melhor estimativa do Grupo sobre o número de outorgas que, em última instância, serão adquiridos. A despesa ou crédito na demonstração do resultado do período representam a movimentação na despesa acumulada reconhecida no início e no fim daquele período.

Condições de serviço e outras condições de desempenho que não sejam de mercado não são consideradas na determinação do valor justo dos prêmios outorgados, porém a probabilidade de que as condições sejam satisfeitas é avaliada como parte da melhor estimativa do Grupo sobre o número de outorgas que, em última instância, serão cumpridas e os títulos adquiridos. Condições de desempenho de mercado são refletidas no valor justo na data da outorga. Quaisquer outras condições atinentes, mas que não possuam uma exigência de serviço a elas associada, são consideradas condições de não aquisição de direito. Condições de não aquisição de direito são refletidas no valor justo da outorga e levam ao lançamento imediato da outorga como despesa, a não ser que também existam condições de serviço e/ou desempenho.

Nenhuma despesa é reconhecida para outorgas que completam o seu período de aquisição por não terem sido cumpridas as condições de desempenho e/ou de serviços. Quando as outorgas incluem uma condição de mercado ou uma condição de não aquisição de direito, as transações são tratadas considerando o direito como adquirido independentemente de a condição de mercado ou a condição de não aquisição de direito ser satisfeitas, desde que todas as outras condições de desempenho e/ou serviços sejam satisfeitas.

Quando os termos de uma transação liquidada com títulos patrimoniais são modificados (por exemplo, por modificações no plano), a despesa mínima reconhecida é o valor justo na data de outorga, desde que estejam satisfeitas condições originais de aquisição do direito. Uma despesa adicional, mensurada na data da modificação, é reconhecida para qualquer modificação que resulta no aumento do valor justo dos acordos com pagamento baseado em ações ou que, de outra forma, beneficie os empregados. Quando uma outorga é cancelada pela entidade ou pela contraparte, qualquer elemento remanescente do valor justo da outorga é reconhecido como despesa imediatamente por meio do resultado.

## Notas Explicativas

### Eletromidia S.A.

Notas explicativas às demonstrações financeiras individuais e consolidadas--Continuação  
31 de dezembro de 2021

(Em milhares de reais, exceto quando indicado de outra forma)

### 3. Políticas contábeis--Continuação

#### 3.17. Conversão de moeda estrangeira

##### a) Moeda funcional e moeda de apresentação

Os itens incluídos nas demonstrações financeiras da Companhia são mensurados usando a moeda do principal ambiente econômico no qual a Companhia atua ("a moeda funcional"). As demonstrações financeiras estão apresentadas em Reais - R\$, que é a moeda funcional da Companhia.

##### b) Transações e saldos

As operações com moedas estrangeiras são convertidas para a moeda funcional, utilizando as taxas de câmbio vigentes nas datas das transações ou nas datas da avaliação, quando os itens são remensurados.

Os ganhos e as perdas cambiais resultantes da liquidação dessas transações e da conversão pelas taxas de câmbio do final do exercício, referentes a ativos e passivos monetários em moedas estrangeiras, são reconhecidos na demonstração do resultado na rubrica de "Resultado financeiro".

#### 3.18. Ajuste a valor presente de ativos e passivos

Os ativos e passivos monetários de longo prazo são atualizados monetariamente e, portanto, estão ajustados pelo seu valor presente. O ajuste a valor presente de ativos e passivos monetários de curto prazo é calculado, e somente registrado, se considerado relevante em relação às demonstrações financeiras tomadas em conjunto. Para fins de registro e determinação de relevância, o ajuste a valor presente é calculado levando em consideração os fluxos de caixa contratuais e a taxa de juros explícita, e em certos casos implícita, dos respectivos ativos e passivos. Com base nas análises efetuadas e na melhor estimativa da Administração, a Companhia concluiu que o ajuste a valor presente de ativos e passivos monetários circulantes é irrelevante em relação às demonstrações financeiras tomadas em conjunto e, dessa forma, não registrou nenhum ajuste, com exceção aos ajustes a valor presente de arrendamentos financeiros.

#### 3.19. Arrendamentos

O Grupo avalia, na data de início do contrato, se esse contrato é ou contém um arrendamento. Ou seja, se o contrato transmite o direito de controlar o uso de um ativo identificado por um período de tempo em troca de contraprestação.



## Notas Explicativas

### Eletromidia S.A.

Notas explicativas às demonstrações financeiras individuais e consolidadas--Continuação  
31 de dezembro de 2021  
(Em milhares de reais, exceto quando indicado de outra forma)

### 3. Políticas contábeis--Continuação

#### 3.19. Arrendamentos--Continuação

##### Grupo como arrendatário

O Grupo aplica uma única abordagem de reconhecimento e mensuração para todos os arrendamentos, exceto para arrendamentos de curto prazo e arrendamentos de ativos de baixo valor. O Grupo reconhece os passivos de arrendamento para efetuar pagamentos de arrendamento e ativos de direito de uso que representam o direito de uso dos ativos subjacentes.

##### *Ativos de direito de uso*

O Grupo reconhece os ativos de direito de uso na data de início do arrendamento (ou seja, na data em que o ativo subjacente está disponível para uso). Os ativos de direito de uso são mensurados ao custo, deduzidos de qualquer depreciação acumulada e perdas por redução ao valor recuperável, e ajustados por qualquer nova remensuração dos passivos de arrendamento. O custo dos ativos de direito de uso inclui o valor dos passivos de arrendamento reconhecidos, custos diretos iniciais incorridos e pagamentos de arrendamentos realizados até a data de início, menos os eventuais incentivos de arrendamento recebidos. Os ativos de direito de uso são depreciados linearmente, pelo menor período entre o prazo do arrendamento e a vida útil estimada dos ativos.

Em determinados casos, se a titularidade do ativo arrendado for transferida para o Grupo ao final do prazo do arrendamento ou se o custo representar o exercício de uma opção de compra, a depreciação é calculada utilizando a vida útil estimada do ativo.

Os ativos de direito de uso também estão sujeitos a redução ao valor recuperável.

##### *Passivo de arrendamento*

Na data de início do arrendamento, o Grupo reconhece os passivos de arrendamento mensurados pelo valor presente dos pagamentos do arrendamento a serem realizados durante o prazo do arrendamento. Os pagamentos do arrendamento incluem pagamentos fixos (incluindo, substancialmente, pagamentos fixos) menos quaisquer incentivos de arrendamento a receber, pagamentos variáveis de arrendamento que dependem de um índice ou taxa, e valores esperados a serem pagos sob garantias de valor residual. Os pagamentos de arrendamento incluem ainda o preço de exercício de uma opção de compra razoavelmente certa de ser exercida pelo Grupo e pagamentos de multas pela rescisão do arrendamento, se o prazo do arrendamento refletir o Grupo exercendo a opção de rescindir a arrendamento.

## Notas Explicativas

### Eletromidia S.A.

Notas explicativas às demonstrações financeiras individuais e consolidadas--Continuação

31 de dezembro de 2021

(Em milhares de reais, exceto quando indicado de outra forma)

### 3. Políticas contábeis--Continuação

#### 3.19. Arrendamentos--Continuação

##### Grupo como arrendatário--Continuação

##### *Passivo de arrendamento--Continuação*

Os pagamentos variáveis de arrendamento que não dependem de um índice ou taxa são reconhecidos como despesas no período em que ocorre o evento ou condição que gera esses pagamentos.

Ao calcular o valor presente dos pagamentos do arrendamento, o Grupo usa a sua taxa de empréstimo incremental na data de início porque a taxa de juros implícita no arrendamento não é facilmente determinável. Após a data de início, o valor do passivo de arrendamento é aumentado para refletir o acréscimo de juros e reduzido para os pagamentos de arrendamento efetuados. Além disso, o valor contábil dos passivos de arrendamento é remensurado se houver uma modificação, uma mudança no prazo do arrendamento, uma alteração nos pagamentos do arrendamento (por exemplo, mudanças em pagamentos futuros resultantes de uma mudança em um índice ou taxa usada para determinar tais pagamentos de arrendamento) ou uma alteração na avaliação de uma opção de compra do ativo subjacente.

##### *Arrendamentos de curto prazo e de ativos de baixo valor*

O Grupo aplica a isenção de reconhecimento de arrendamento de curto prazo a seus arrendamentos de curto prazo de máquinas e equipamentos (ou seja, arrendamentos cujo prazo de arrendamento seja igual ou inferior a 12 meses a partir da data de início e que não contenham opção de compra). Também aplica a concessão de isenção de reconhecimento de ativos de baixo valor a arrendamentos de equipamentos de escritório considerados de baixo valor. Os pagamentos de arrendamento de curto prazo e de arrendamentos de ativos de baixo valor são reconhecidos como despesa pelo método linear ao longo do prazo do arrendamento.

#### 3.20. Capital social

As ações ordinárias são classificadas no patrimônio líquido.

## Notas Explicativas

### Eletromidia S.A.

Notas explicativas às demonstrações financeiras individuais e consolidadas--Continuação  
31 de dezembro de 2021  
(Em milhares de reais, exceto quando indicado de outra forma)

### 3. Políticas contábeis--Continuação

#### 3.21. Pronunciamentos novos ou revisados e aplicados pela primeira vez em 2021

##### Alterações no CPC 06 (R2), CPC 11, CPC 38, CPC 40 (R1) e CPC 48: Reforma da Taxa de Juros de Referência

As alterações aos Pronunciamentos CPC 38 e 48 fornecem exceções temporárias que endereçam os efeitos das demonstrações financeiras quando uma taxa de certificado de depósito interbancário é substituída com uma alternativa por uma taxa quase que livre de risco. As alterações incluem os seguintes expedientes práticos:

- Um expediente prático que requer mudanças contratuais, ou mudanças nos fluxos de caixa que são diretamente requeridas pela reforma, a serem tratadas como mudanças na taxa de juros flutuante, equivalente ao movimento numa taxa de mercado.
- Permite mudanças requeridas pela reforma a serem feitas nas designações e documentações de hedge, sem que o relacionamento de hedge seja descontinuado.
- Fornece exceção temporária para entidades estarem de acordo com o requerimento de separadamente identificável quando um instrumento com taxa livre de risco é designado como hedge de um componente de risco.

Essas alterações não impactaram as demonstrações financeiras individuais e consolidadas da Companhia.

#### 3.22. Normas emitidas, mas ainda não vigentes

As normas e interpretações novas e alteradas emitidas, mas não ainda em vigor até a data de emissão das demonstrações financeiras do Grupo, estão descritas a seguir. O Grupo pretende adotar essas normas e interpretações novas e alteradas, se cabível, quando entrarem em vigor.

##### Alterações ao IAS 1: Classificação de passivos como circulante ou não circulante

Em janeiro de 2020, o IASB emitiu alterações nos parágrafos 69 a 76 do IAS 1, correlato ao CPC 26, de forma a especificar os requisitos para classificar o passivo como circulante ou não circulante. As alterações esclarecem:

- O que significa um direito de postergar a liquidação;
- Que o direito de postergar deve existir na data-base do relatório;
- Que essa classificação não é afetada pela probabilidade de uma entidade exercer seu direito de postergação

## Notas Explicativas

### Eletromidia S.A.

Notas explicativas às demonstrações financeiras individuais e consolidadas--Continuação  
31 de dezembro de 2021  
(Em milhares de reais, exceto quando indicado de outra forma)

### 3. Políticas contábeis--Continuação

#### 3.22. Normas emitidas, mas ainda não vigentes--Continuação

##### Alterações ao IAS 1: Classificação de passivos como circulante ou não circulante--Continuação

- Que somente se um derivativo embutido em um passivo conversível for em si um instrumento de capital próprio os termos de um passivo não afetariam sua classificação

As alterações são válidas para períodos iniciados a partir de 1º de janeiro de 2023 e devem ser aplicadas retrospectivamente. Atualmente, a Companhia avalia o impacto que as alterações terão na prática atual e se os contratos de empréstimo existentes podem exigir renegociação.

##### Alterações ao IAS 8: Definição de estimativas contábeis

Em fevereiro de 2021, o IASB emitiu alterações ao IAS 8 (norma correlata ao CPC 23), no qual introduz a definição de 'estimativa contábeis'. As alterações esclarecem a distinção entre mudanças nas estimativas contábeis e mudanças nas políticas contábeis e correção de erros. Além disso, eles esclarecem como as entidades usam as técnicas de medição e inputs para desenvolver as estimativas contábeis.

As alterações serão vigentes para períodos iniciados em, ou após, 1º de janeiro de 2023 e aplicarão para mudanças nas políticas e estimativas contábeis que ocorrerem em, ou após, o início desse período. Adoção antecipada é permitida se divulgada.

Não se espera que as alterações tenham um impacto significativo nas demonstrações financeiras da Companhia.

##### Alterações ao IAS 1 e IFRS *Practice Statement 2*: Divulgação de políticas contábeis

Em fevereiro de 2021, o IASB emitiu alterações ao IAS 1 (norma correlata ao CPC 26 (R1)) e IFRS *Practice Statement 2 Making Materiality Judgements*, no qual fornece guias e exemplos para ajudar entidades a aplicar o julgamento da materialidade para a divulgação de políticas contábeis. As alterações são para ajudar as entidades a divulgarem políticas contábeis que são mais úteis ao substituir o requerimento para divulgação de políticas contábeis significativas para políticas contábeis materiais e adicionando guias para como as entidades devem aplicar o conceito de materialidade para tomar decisões sobre a divulgação das políticas contábeis.

## Notas Explicativas

### Eletromidia S.A.

Notas explicativas às demonstrações financeiras individuais e consolidadas--Continuação  
31 de dezembro de 2021

(Em milhares de reais, exceto quando indicado de outra forma)

### 3. Políticas contábeis--Continuação

#### 3.22. Normas emitidas, mas ainda não vigentes --Continuação

As alterações ao IAS 1 são aplicáveis para períodos iniciados em, ou após, 1º de janeiro de 2023 com adoção antecipada permitida. Já que as alterações ao *Practice Statement 2* fornece guias não obrigatórios na aplicação da definição de material para a informação das políticas contábeis, uma data para adoção desta alteração não é necessária.

A Companhia está atualmente avaliando os impactos dessas alterações nas políticas contábeis divulgadas.

### 4. Julgamentos, estimativas e premissas contábeis significativas

#### Estimativas e premissas

A liquidação das transações envolvendo essas estimativas poderá resultar em valores significativamente divergentes dos registrados nas demonstrações financeiras devido ao tratamento de apuração inerente ao processo de estimativa. A Companhia revisa suas estimativas pelo menos anualmente.

As principais premissas relativas a fontes de incerteza nas estimativas futuras e outras importantes fontes de incerteza em estimativas na data de reporte, envolvendo risco significativo de causar um ajuste significativo no valor contábil dos ativos e passivos no próximo exercício financeiro, são discutidas a seguir.

#### i) *Testes de recuperabilidade de ativos (teste de impairment)*

Para determinar os valores recuperáveis dos ativos não circulantes avaliados nos testes de recuperabilidade, é necessário estimar os valores justos de reposição, líquidos dos custos de venda, ou dos valores em uso. Para a avaliação do valor recuperável em uso é necessário adotar premissas relativas aos fluxos de caixa operacionais e outras premissas macroeconômicas tais como taxas de desconto, inflação, câmbio e outras. Durante o exercício, a Administração concluiu que não existiram indicativos de *impairment*. As principais premissas estão destacadas na Nota 13.

#### ii) *Imobilizado e intangível*

A Administração revisa a vida útil estimada dos bens do imobilizado anualmente, ao encerramento de cada exercício. Durante o exercício, a Administração concluiu que as vidas úteis dos bens do imobilizado e intangível eram adequadas, não sendo requeridos ajustes;

## Notas Explicativas

### Eletromidia S.A.

Notas explicativas às demonstrações financeiras individuais e consolidadas--Continuação

31 de dezembro de 2021

(Em milhares de reais, exceto quando indicado de outra forma)

#### 4. Julgamentos, estimativas e premissas contábeis significativas--Continuação

##### Estimativas e premissas--Continuação

##### iii) *Provisões para ações judiciais*

A Companhia reconhece provisão para causas cíveis, tributária e trabalhistas. A avaliação da probabilidade de perda inclui a avaliação das evidências disponíveis, a hierarquia das leis, as jurisprudências disponíveis, as decisões mais recentes nos tribunais e sua relevância no ordenamento jurídico, bem como a avaliação dos advogados externos. As provisões são revisadas e ajustadas para levar em conta alterações nas circunstâncias, tais como prazo de prescrição aplicável, conclusões de inspeções fiscais ou exposições adicionais identificadas com base em novos assuntos ou decisões de tribunais.

##### iv) *Provisão de perda estimada para créditos de liquidação duvidosa*

É constituída em montante considerado suficiente pela Administração para fazer face às eventuais perdas na realização das suas contas a receber, levando em consideração as estatísticas de perdas históricas, e quando necessário, uma avaliação individual das principais contas a receber inadimplentes com riscos eminentes de realização;

A Companhia e suas controladas utilizam uma matriz de provisão para calcular a perda de crédito esperada para contas a receber. As taxas de provisão aplicadas são baseadas em dias de atraso para agrupamentos por categoria de privados e governos que apresentam padrões de perda semelhantes.

A matriz de provisão baseia-se inicialmente nas taxas de perda histórica observadas pela Companhia e suas controladas que revisam a matriz de forma prospectiva para ajustá-la de acordo com a experiência histórica de perda de crédito e anualmente as taxas de perda históricas são ajustadas. Em todas as datas de relatórios, as taxas de perda histórica observadas são atualizadas e as mudanças nas estimativas prospectivas são analisadas.

##### v) *Imposto de renda e contribuição social (corrente e diferido)*

O imposto de renda e a contribuição social (corrente e diferido) são calculados de acordo com interpretações da legislação em vigor e o CPC 32 / IAS 12. Este processo normalmente envolve estimativas complexas para determinar o lucro tributável e as diferenças temporárias. Em particular, o crédito fiscal diferido sobre prejuízos fiscais, base negativa de contribuição social e diferenças temporárias é reconhecido na proporção da probabilidade de que o lucro tributável futuro esteja disponível e possa ser utilizado. A mensuração da recuperabilidade do imposto de renda diferido sobre prejuízos fiscais, base negativa de contribuição social e diferenças temporárias leva em consideração o histórico de lucro tributável, bem como a estimativa de lucro tributável futuro (Nota 31).

## Notas Explicativas

### Eletrômidia S.A.

Notas explicativas às demonstrações financeiras individuais e consolidadas--Continuação

31 de dezembro de 2021

(Em milhares de reais, exceto quando indicado de outra forma)

#### 4. Julgamentos, estimativas e premissas contábeis significativas--Continuação

##### Estimativas e premissas--Continuação

###### vi) *Arrendamentos - Estimativa da taxa incremental sobre empréstimos*

A Companhia e suas controladas não são capazes de determinar prontamente a taxa de juros implícita no arrendamento e, portanto, considera a sua taxa incremental sobre empréstimos para mensurar os passivos do arrendamento. A taxa incremental é a taxa de juros que a Companhia e suas controladas teriam que pagar ao pedir emprestado, por prazo semelhante e com garantia semelhante, os recursos necessários para obter o ativo com valor similar ao ativo de direito de uso em ambiente econômico similar. Dessa forma, essa avaliação requer que a Administração considere estimativas quando não há taxas observáveis disponíveis ou quando elas precisam ser ajustadas para refletir os termos e condições de um arrendamento. A Administração estima a taxa incremental usando dados observáveis (como taxas de juros de mercado) quando disponíveis e considera nesta estimativa aspectos que são específicos da Companhia. A taxa média dos contratos de arrendamentos vigentes em 31 de dezembro de 2021 é 6,79% a.a.

###### vii) Receita de contrato com cliente - veiculação de publicidade

A receita de contrato com cliente é reconhecida quando ocorre a efetiva transferência de controle do serviço prestado, ou seja, quando a veiculação do serviço de publicidade é efetuada aos clientes por um valor que reflita a contraprestação à qual a Companhia e suas controladas esperam ter direito em troca desses bens ou serviços. A Companhia e suas controladas concluem, de modo geral, que é o principal em seus contratos de receita.

A complexidade envolvida na estimativa do estágio de conclusão dos serviços que é realizada de forma individual por requisição e pedido de inserção e que estão formalizadas no contrato.

## Notas Explicativas

### Eletromidia S.A.

Notas explicativas às demonstrações financeiras individuais e consolidadas--Continuação  
31 de dezembro de 2021

(Em milhares de reais, exceto quando indicado de outra forma)

## 5. Combinação de negócios

### Combinações de negócios em 2021

#### NoAlvo Serviços de Intermediação e Comunicação S.A. ("NoAlvo")

Em 04 de outubro de 2021, a Eletromidia Consultoria e Serviços de Marketing S.A., subsidiária da Companhia, celebrou Contratos de Compra e Venda de Ações e Outras Avenças para a aquisição de 100% das ações da NoAlvo Serviços de Intermediação e Comunicação S.A.

As diretorias da Companhia e da Eletromidia foram autorizadas a tomar todas as medidas e executar todos os atos necessários para a implementação e fechamento da operação nesta data. O preço total a ser pago aos acionistas da NoAlvo é de R\$10.091, sendo R\$4.506 pago à vista e R\$5.585 a prazo.

A NoAlvo é uma adtech brasileira atua no setor de mídia out-of-home ("OOH"). Fundada em 2016 a NoAlvo é provedora de uma plataforma que conta com um sistema de planejamento de campanhas, que cruza dados geolocalizados de dispositivos móveis com os pontos físicos de mídia, de forma que é possível determinar os endereços para se anunciar considerando um determinado público-alvo, proporcionando dados e métricas para os anunciantes.

Abaixo a composição do valor a pagar aos vendedores:

	<u>NoAlvo</u>
(=) <b>Contraprestação transferida</b>	<b>10.091</b>
(-) Pagamento à vista	<u>(4.506)</u>
(=) <b>Saldo a pagar incluído em contas a pagar por aquisição de controladas</b>	<u><b>5.585</b></u>

#### **Impacto da aquisição nos fluxos de caixa das atividades de investimento**

Pagamento à vista	<b>(4.506)</b>
Caixa e equivalentes de caixas adquiridos	<b>49</b>
(=) <b>Aquisição de controlada líquido do caixa adquirido</b>	<u><b>(4.457)</b></u>

A contabilização dos ativos líquidos adquiridos nas demonstrações financeiras de 31 de dezembro de 2021, foi feita com base em uma avaliação preliminar do valor justo, uma vez que a avaliação dos ativos identificados e passivos assumidos na combinação de negócios ainda demanda da conclusão das análises pela adquirente, que será concluído em até 12 meses da data de aquisição, conforme permitido pela norma contábil.



**Notas Explicativas****Eletromidia S.A.**

Notas explicativas às demonstrações financeiras individuais e consolidadas--Continuação  
31 de dezembro de 2021

(Em milhares de reais, exceto quando indicado de outra forma)

<b>Aquisição NoAlvo</b>	
Participação adquirida	<b>100%</b>
<b>Ativo</b>	
Caixa e equivalentes de caixa	49
Contas a receber de clientes	1.178
Impostos a recuperar	5
Outros ativos	77
Intangível	3.227
<b>Total dos ativos assumidos</b>	<b>4.536</b>
<b>Passivo</b>	
Fornecedores	922
Outros passivos	1.557
Provisão para demandas judiciais	386
<b>Total dos passivos assumidos</b>	<b>2.865</b>
<b>Acervo líquido</b>	<b>1.671</b>
Ágio gerado na transação	<b>8.420</b>
<b>Total da contraprestação</b>	<b>10.091</b>

Os intangíveis identificados foram avaliados com vida útil definida:

(*) Intangíveis identificados	Vida útil (anos)
Marca	2,2
Softwares desenvolvidos internamente	2,2

O ágio pago de R\$8.420 compreende o valor dos benefícios econômicos futuros oriundos das sinergias decorrentes da aquisição que não pôde ser reconhecida separadamente. O resultado do exercício findo em 31 de dezembro de 2021 inclui receitas e despesas atribuíveis aos negócios adicionais gerados pela NoAlvo, a partir de outubro de 2021, uma vez que a transação de aquisição dessa investida se concretizou em 04 de outubro de 2021.

Desde a data de aquisição, a NoAlvo contribuiu com uma receita líquida de R\$ 464 e lucro líquido de R\$284 para o resultado consolidado. Se a aquisição tivesse ocorrido no início do exercício, a NoAlvo teria contribuído com uma receita líquida de R\$3.281 e com prejuízo de R\$422.

## Notas Explicativas

### Eletromidia S.A.

Notas explicativas às demonstrações financeiras individuais e consolidadas--Continuação  
31 de dezembro de 2021

(Em milhares de reais, exceto quando indicado de outra forma)

#### Combinações de negócios em 2020

##### *Aquisição da Elemidia Consultoria e Serviços de Marketing S.A. ("Elemidia")*

Em 31 de janeiro de 2020, a Companhia adquiriu a totalidade da participação societária da Elemidia Consultoria e Serviços de Marketing S.A. (Elemidia) pelo valor de R\$498.230 que originou um valor de preço pago excedente no montante de R\$429.304, sendo o montante R\$4.052 como ajuste a valor justo dos ativos e R\$66.962 devidamente alocado e o saldo residual não alocado permanecendo como ágio por rentabilidade futura.

Do valor de aquisição, R\$459.091 foi liquidado à vista e a diferença de R\$39.139 será liquidada em parcelas anuais em até cinco anos. O saldo atualizado em 31 de dezembro de 2020 dessa parcela a pagar é de R\$30.835.

A Elemidia Consultoria e Serviços de Marketing S A. atua como um veículo de comunicação do segmento de mídia digital "out of home" (OOH) com uma estrutura 100% digital e expertise na distribuição de conteúdo segmentado. Fundada em 2003 atua em 60 cidades, em sua maioria no Brasil. Possui pontos de exibição de mídia em elevadores de edifícios comerciais, edifícios residenciais, shoppings, supermercados, academias, hotéis, universidades e hospitais, entre outros.

A transação compreendeu vários fatores, incluindo a complementariedade das empresas, que através da aquisição colocou em prática a estratégia de combinação de negócios, criando assim uma Companhia OOH com um portfólio completo e uma presença significativa no mercado em que atua.

Conforme laudo elaborado por empresa independente, o valor justo dos ativos e passivos identificáveis da Elemidia na data da aquisição é apresentado a seguir:

**Notas Explicativas****Eletromidia S.A.**

Notas explicativas às demonstrações financeiras individuais e consolidadas--Continuação  
31 de dezembro de 2021  
(Em milhares de reais, exceto quando indicado de outra forma)

*Aquisição da Elemidia Consultoria e Serviços de Marketing S.A. ("Elemidia")--Continuação*

	<b>Total</b>
Ativo circulante	66.419
Ativo não circulante	105.511
<b>Passivos</b>	
Passivo circulante	49.182
Passivo não circulante	53.822
<b>Total dos ativos identificáveis líquidos a valor contábil</b>	<b>68.926</b>
<b>Total da contraprestação</b>	<b>498.230</b>
<b>Preço pago excedente (A)</b>	<b>429.304</b>
<b>Ajustes de ativos e passivos a valor justo (B)</b>	<b>4.052</b>
Contingências	4.437
Mais valia de ativos	(5.534)
Baixa de ativos intangíveis	5.149
<b>Alocação do preço de compra (C)</b>	<b>66.962</b>
Acordo de não competição	(5.813)
Softwares desenvolvidos internamente	(58.987)
Franquias	(2.162)
<b>Ágio na aquisição da Elemidia (A) + (B) - (C)</b>	<b>366.394</b>

Os ajustes de ativos e passivos a valor justo é a seguinte:

## Notas Explicativas

### Eletromidia S.A.

Notas explicativas às demonstrações financeiras individuais e consolidadas--Continuação  
31 de dezembro de 2021

(Em milhares de reais, exceto quando indicado de outra forma)

#### Aquisição da Elemidia Consultoria e Serviços de Marketing S.A. ("Elemidia")--Continuação

Ativo	jan-2020			Passivo	jan-2020		
	(Valor contábil)	Ajustes do PPA	Valor justo		(Valor contábil)	Ajustes do PPA	Valor justo
Caixa e equivalentes	29.860	-	29.860	Fornecedores	24.111	-	24.111
Créditos a receber	31.976	-	31.976	Obrigações trabalhistas	6.535	-	6.535
Adiantamentos	3.793	-	3.793	Obrigações tributárias	4.414	-	4.414
Tributos a compensar	168	-	168	Adiantamentos de clientes	6.384	-	6.384
Tributos a recuperar	121	-	121	Empréstimos e			
Despesas antecipadas	501	-	501	Financiamentos	1.776	-	1.776
<b>Total do ativo circulante</b>	<b>66.419</b>	<b>-</b>	<b>66.419</b>	Passivo de arrendamento	5.962	-	5.962
				<b>Total passivo circulante</b>	<b>49.182</b>	<b>-</b>	<b>49.182</b>
Depósitos judiciais	117	-	117	Obrigações tributárias	1.758	-	1.758
Impostos diferidos	17.733	-	17.733	Empréstimos e			
Imobilizado líquido	71.708	5.534	77.242	financiamentos	51.732	-	51.732
Direito de uso	5.596	-	5.596	Provisão para			
				contingências	332	-	332
				Contingências possíveis	-	4.437	4.437
				<b>Total passivo não</b>	<b>53.822</b>	<b>4.437</b>	<b>58.259</b>
				<b>circulante</b>			
<b>(-) Ativos Intangíveis (valor justo)</b>	<b>10.357</b>	<b>61.814</b>	<b>72.171</b>				
Acordo de não competição	-	5.813	5.813				
Tecnologia desenvolvida internamente (Software)	-	58.987	58.987	<b>Patrimônio líquido</b>	<b>68.926</b>	<b>429.304</b>	<b>498.230</b>
Franquias	-	2.162	2.162				
Luvras	5.209	-	5.209				
Softwares - Outra aquisição	1.790	(1.790)	-				
Ágio aquisição Aki mídia	3.358	(3.358)	-				
<b>Total do ativo não circulante</b>	<b>105.511</b>	<b>67.348</b>	<b>172.859</b>				
<b>Parcela não alocada</b>	<b>-</b>	<b>366.393</b>	<b>366.393</b>				
<b>Total Ativo</b>	<b>171.930</b>	<b>433.741</b>	<b>605.671</b>	<b>Total passivo e patrimônio líquido</b>	<b>171.930</b>	<b>433.741</b>	<b>605.671</b>

Os intangíveis identificados foram avaliados com vida útil definida:

Intangíveis identificados	Vida útil (anos)
Acordo de não competição	5,0
Softwares desenvolvidos internamente	3,9
Franquias	3,0

## Notas Explicativas

### Eletromidia S.A.

Notas explicativas às demonstrações financeiras individuais e consolidadas--Continuação

31 de dezembro de 2021

(Em milhares de reais, exceto quando indicado de outra forma)

#### 6. Caixa e equivalentes de caixa

	Controladora		Consolidado	
	2021	2020	2021	2020
Caixa e bancos	<b>2.316</b>	2.336	<b>11.925</b>	6.136
Aplicações financeiras	<b>527.926</b>	35.524	<b>568.257</b>	79.999
	<b>530.242</b>	37.860	<b>580.182</b>	86.135

As aplicações financeiras de curto prazo são compostas principalmente por Certificados de Depósitos Bancários ("CDBs") e Operações Compromissadas mantidas junto a instituições financeiras de primeira linha, com remuneração baseada na variação da taxa dos Certificados de Depósitos Interbancários ("CDI") com liquidez imediata, onde a taxa média é de 101,95% da CDI, com vencimentos originais de até três meses e com risco insignificante de mudança de valor.

#### 7. Contas a receber

	Controladora		Consolidado	
	2021	2020	2021	2020
Contas a receber faturado	<b>69.742</b>	22.854	<b>117.590</b>	61.014
Contas a receber a faturar	<b>9.391</b>	13.200	<b>12.758</b>	16.622
Perdas estimadas para créditos de liquidação duvidosa	<b>(509)</b>	(99)	<b>(833)</b>	(230)
	<b>78.624</b>	35.955	<b>129.515</b>	77.406

A Companhia e suas controladas estão envidando esforços contínuos de redução nas Contas a receber a faturar no intuito de possibilitar o efetivo faturamento e manutenção dos recebíveis e prazos médios de recebimento.

A seguir é apresentada a idade de vencimento das contas a receber:

	Controladora		Consolidado	
	2021	2020	2021	2020
A vencer	<b>53.626</b>	27.417	<b>90.936</b>	55.508
Vencidos de 01 a 30 dias	<b>15.605</b>	5.984	<b>23.886</b>	9.863
Vencidos de 31 a 60 dias	<b>4.025</b>	1.141	<b>6.273</b>	2.411
Vencidos de 61 a 90 dias	<b>2.281</b>	-	<b>2.815</b>	691
Vencidos de 91 a 180 dias	<b>2.987</b>	314	<b>4.917</b>	2.153
Vencidos de 181 dias a 360 dias	<b>307</b>	1.011	<b>1.032</b>	3.462
Vencidos acima de 360 dias	<b>302</b>	187	<b>489</b>	3.548
	<b>79.133</b>	36.054	<b>130.348</b>	77.636

A Administração entende que o valores vencidos acima de 180 dias são recuperáveis, pois a inadimplência histórica é baixa quando analisado o total das contas a receber e historicamente não há incidências de não pagamento relevantes de seus clientes.

## Notas Explicativas

### Eletromidia S.A.

Notas explicativas às demonstrações financeiras individuais e consolidadas--Continuação  
31 de dezembro de 2021

(Em milhares de reais, exceto quando indicado de outra forma)

#### 7. Contas a receber--Continuação

A movimentação das perdas estimadas em créditos de liquidação duvidosa está demonstrada a seguir:

	<u>Controladora</u>	<u>Consolidado</u>
Saldo em 31 de dezembro de 2019	(207)	(248)
Reversão de provisão	108	1.340
Combinação de negócios	-	(1.322)
Saldo em 31 de dezembro de 2020	<u>(99)</u>	<u>(230)</u>
Saldo em 31 de dezembro de 2020	(99)	(230)
Constituição de provisão	<b>(410)</b>	<b>(603)</b>
Saldo em 31 de dezembro de 2021	<b><u>(509)</u></b>	<b><u>(833)</u></b>

Conforme política interna de constituição de perdas estimadas ser efetuada com base em perdas históricas e diretiva de baixa efetiva de operações vencidas acima de 12 meses para clientes privados e 24 meses para clientes governos.

#### 8. Adiantamentos

	<u>Controladora</u>		<u>Consolidado</u>	
	<u>2021</u>	<u>2020</u>	<u>2021</u>	<u>2020</u>
Adiantamentos a empregados	<b>181</b>	-	<b>298</b>	133
Adiantamentos a fornecedores (i)	<b>13.014</b>	14.576	<b>13.033</b>	16.250
Outros	-	3	<b>316</b>	69
Total	<b><u>13.195</u></b>	<u>14.579</u>	<b><u>13.647</u></b>	<u>16.452</u>
Circulante	<b>3.053</b>	4.438	<b>3.505</b>	6.311
Não circulante	<b>10.142</b>	10.141	<b>10.142</b>	10.141

- (i) Refere-se basicamente a antecipação de pagamento junto a parceiro para desenvolvimento de projeto de mídia "out of home" no Rio de Janeiro. Atualmente a operação está em andamento e com funcionamento parcial, sendo instaladas até dezembro de 2021, 87 dos 260 pontos de veiculação. A Companhia manteve o saldo de R\$10.142 no adiantamento no não circulante, tendo em vista a previsão de veiculação de mídias para abatimento dos adiantamentos.

## Notas Explicativas

### Eletromidia S.A.

Notas explicativas às demonstrações financeiras individuais e consolidadas--Continuação  
31 de dezembro de 2021

(Em milhares de reais, exceto quando indicado de outra forma)

#### 9. Tributos a recuperar

	Controladora		Consolidado	
	2021	2020	2021	2020
Imposto de renda	3.318	1.489	15.805	4.056
Contribuição social	608	577	5.568	1.328
COFINS (i)	1.307	5.066	1.323	5.425
PIS (i)	315	1.106	318	1.145
Outros	-	24	17	102
	<b>5.548</b>	<b>8.262</b>	<b>23.031</b>	<b>12.056</b>

(i) Refere-se a crédito de PIS e COFINS sobre aquisições de ativos imobilizados e insumos.

#### 10. Despesas pagas antecipadamente

	Controladora		Consolidado	
	2021	2020	2021	2020
Prêmios de seguros	921	1.118	1.160	1.260
Custos de emissão de ações	-	1.930	-	1.930
Outras despesas antecipadas (i)	574	2.217	2.391	2.217
Total	<b>1.495</b>	<b>5.265</b>	<b>3.551</b>	<b>5.407</b>
Circulante	1.032	5.265	3.037	5.407
Não circulante	463	-	514	-

(i) O saldo é composto substancialmente pelo adiantamento realizado à Prefeitura da Cidade de São Paulo referente ao pedido de adesão ao Programa de Parcelamento Incentivado ("PPI"), protocolado pela controlada direta Elemidia.

#### 11. Aplicações financeiras restritas

Em 2020, a Companhia, conforme contrato de compra e venda da Elemidia, destinou valores de aplicação financeira retidas ("*Escrow Accounts*") que estão vinculadas à contraprestação contingente registrado na rubrica de valores devidos por aquisição de participação. Conforme contrato a Companhia não poderá descontar, compensar ou reter os valores desta conta. O saldo em 31 de dezembro de 2021 é de R\$32.129 (R\$30.816 em 31 de dezembro de 2020).

## Notas Explicativas

### Eletromidia S.A.

Notas explicativas às demonstrações financeiras individuais e consolidadas--Continuação

31 de dezembro de 2021

(Em milhares de reais, exceto quando indicado de outra forma)

### 12. Depósitos judiciais

	Controladora		Consolidado	
	2021	2020	2021	2020
Depósitos judiciais trabalhistas	<b>98</b>	318	<b>98</b>	318
Depósitos judiciais cíveis	<b>1.065</b>	1.434	<b>1.670</b>	2.040
Depósitos judiciais tributários	<b>1.503</b>	421	<b>1.503</b>	421
Outros	-	-	<b>103</b>	-
	<b>2.666</b>	2.173	<b>3.374</b>	2.779

### 13. Investimentos

	Participação		Investimento	
	2021	2020	2021	2020
Elemidia Consultoria e Serviços de Marketing S.A.	<b>100%</b>	100%	<b>139.065</b>	112.957
Publibanca Brasil S.A.	<b>100%</b>	100%	<b>18.084</b>	13.400
TV Minuto S.A.	<b>100%</b>	100%	<b>1.055</b>	7.734
Ágio e mais valia (a)			<b>464.390</b>	482.439
			<b>622.594</b>	616.530

(a) Movimentação saldo Consolidado apresentada na Nota 15 - Intangível.

A seguir são apresentadas as principais informações das investidas:



**Notas Explicativas****Eletromidia S.A.**

Notas explicativas às demonstrações financeiras individuais e consolidadas--Continuação  
31 de dezembro de 2021

(Em milhares de reais, exceto quando indicado de outra forma)

**13. Investimentos--Continuação**

	31/12/2021		
	Elemidia Consultoria e Serviços de Marketing S.A.	TV Minuto S.A.	Publibanca Brasil S.A.
Balanco patrimonial			
Ativo circulante	100.370	10.627	20.659
Ativo não circulante	109.748	9.765	9.406
<b>Total do ativo</b>	<b>210.118</b>	<b>20.392</b>	<b>30.065</b>
Passivo circulante	58.021	18.741	10.204
Passivo não circulante	13.032	596	1.777
Patrimônio líquido	139.065	1.055	18.084
<b>Total do passivo e patrimônio líquido</b>	<b>210.118</b>	<b>20.392</b>	<b>30.065</b>
Demonstração do resultado			
Receita operacional líquida	142.575	8.771	27.302
Custos e despesas operacionais	(97.575)	(18.946)	(19.844)
Resultado financeiro	483	(39)	(274)
Imposto de renda e contribuição social	(15.366)	3.535	(2.454)
<b>Lucro líquido (prejuízo) do exercício</b>	<b>30.117</b>	<b>(6.679)</b>	<b>4.730</b>

**Notas Explicativas****Eletromidia S.A.**

Notas explicativas às demonstrações financeiras individuais e consolidadas--Continuação  
31 de dezembro de 2021

(Em milhares de reais, exceto quando indicado de outra forma)

**13. Investimentos--Continuação**

	31/12/2020		
	Elemidia Consultoria e Serviços de Marketing S.A.	TV Minuto S.A.	Publibanca Brasil S.A.
Balanço patrimonial			
Ativo circulante	78.810	6.570	9.597
Ativo não circulante	87.946	15.023	18.028
<b>Total do ativo</b>	<b>166.756</b>	<b>21.593</b>	<b>27.625</b>
Passivo circulante	43.478	8.193	5.294
Passivo não circulante	9.572	5.666	8.931
Patrimônio líquido	113.706	7.734	13.400
<b>Total do passivo e patrimônio líquido</b>	<b>166.756</b>	<b>21.593</b>	<b>27.625</b>
Demonstração do resultado			
Receita operacional líquida	94.275	9.213	17.201
Custos e despesas operacionais	(70.796)	(14.624)	(20.693)
Resultado financeiro	(1.209)	(265)	(188)
Imposto de renda e contribuição social	(8.445)	1.141	(421)
<b>Lucro líquido (prejuízo) do exercício</b>	<b>13.825</b>	<b>(4.535)</b>	<b>(4.101)</b>

A movimentação dos investimentos é apresentada a seguir:

	Elemidia Consultoria e Serviços de Marketing S.A.	TV Minuto S.A.	Publibanca Brasil S.A.	Ágio e mais valia	Total
<b>Saldo em 31/12/2019</b>	-	11.438	11.521	72.230	95.189
Adições	68.926	-	3.599	429.304	501.829
Aporte de capital	30.000	-	-	-	30.000
Equivalência patrimonial	14.031	(3.704)	(3.281)	-	7.046
Amortização	-	-	-	(19.095)	(19.095)
Outros movimentos (i)	-	-	1.561	-	1.561
<b>Saldo em 31/12/2020</b>	<b>112.957</b>	<b>7.734</b>	<b>13.400</b>	<b>482.439</b>	<b>616.530</b>
Equivalência patrimonial	<b>30.117</b>	<b>(6.679)</b>	<b>4.730</b>	-	<b>28.168</b>
Distribuição de dividendos	<b>(4.009)</b>	-	<b>(46)</b>	-	<b>(4.055)</b>
Amortização	-	-	-	<b>(18.049)</b>	<b>(18.049)</b>
<b>Saldo em 31/12/2021</b>	<b>139.065</b>	<b>1.055</b>	<b>18.084</b>	<b>464.390</b>	<b>622.594</b>

(i) Refere-se a efeitos de mudança da participação societária com a aquisição de 30% da Publibanca Brasil S.A.

## Notas Explicativas

### Eletromidia S.A.

Notas explicativas às demonstrações financeiras individuais e consolidadas--Continuação  
31 de dezembro de 2021

(Em milhares de reais, exceto quando indicado de outra forma)

#### Ágio

	<u>2021</u>	<u>2020</u>
Elemidia Consultoria e Serviços de Marketing S.A.	366.394	366.394
TV Minuto S.A.	625	625
Publibanca Brasil S.A.	2.805	2.805
Eletromidia S.A.	62.679	62.679
<b>Ágio</b>	<b><u>432.503</u></b>	<b><u>432.503</u></b>

#### **Teste de *impairment* de ativos não financeiros**

Para os testes de *impairment* da Companhia, o valor recuperável de cada unidade geradora de caixa ("UGC") foi avaliado usando o modelo de Valor em Uso, através de técnicas de fluxo de caixa descontado. O processo de determinação do valor em uso envolveu a utilização de premissas, julgamentos e estimativas sobre os fluxos de caixa, tais como taxas de crescimento das receitas, custos e despesas, estimativas de investimentos e capital de giro futuros, perpetuidade e taxas de desconto.

O teste de redução ao valor recuperável do ágio é feito anualmente em 31 de dezembro ou quando as circunstâncias indicarem que o valor contábil tenha se deteriorado.

As UGC's definidas pela Administração para fins de cálculo de *impairment* foram as constantes no processo de consolidação do Grupo econômico, uma vez que se trata da menor visão da Administração em termos de geração de caixa por unidade de negócio. Desta forma, as UGC's estão descritas a seguir:

- Eletromidia S.A.;
- Elemidia Consultoria e Serviços de Marketing S.A., composto pelo ágio gerado pela aquisição da NoAlvo Serviços de Intermediação e Comunicação S.A.
- TV Minuto S.A.;e
- Publibanca S.A.

## Notas Explicativas

### Eletromidia S.A.

Notas explicativas às demonstrações financeiras individuais e consolidadas--Continuação

31 de dezembro de 2021

(Em milhares de reais, exceto quando indicado de outra forma)

#### 13. Investimentos--Continuação

##### Teste de *impairment* de ativos não financeiros--Continuação

Os fluxos de caixa foram descontados utilizando uma taxa de desconto após os impostos, que representa uma estimativa da taxa que um participante de mercado aplicaria levando em consideração o valor do dinheiro no tempo e os riscos específicos do ativo. A Companhia utilizou seu custo médio ponderado de capital ("WACC") como ponto de partida para determinar as taxas de desconto.

##### Análise de sensibilidade das premissas

As principais premissas da Companhia identificadas pela Administração, são números de telas e reajuste de tabela de preços, para as quais, alterações razoavelmente possíveis podem acarretar o fato de o valor contábil ser superior ao valor recuperável.

A recuperabilidade total do ágio requer taxas médias anuais de crescimento da receita de até 11,56% e ganhos de margem anuais de 5,6%, principalmente pela consideração de melhor mix de vendas e crescimento do ticket médio ao longo dos anos.

Os valores utilizados nas principais premissas representam a melhor estimativa da Administração do futuro das unidades geradoras de caixa e foram baseadas em fontes internas (dados históricos) e externas.

As estimativas utilizadas no cálculo podem ser assim resumidas:

- WACC: 12,8% (10,4% em 31 de dezembro de 2020)
- Taxa de Crescimento: 3% (4% em 31 de dezembro de 2020)

Diante das análises realizadas pela Administração, não foi necessário constituir provisão de *impairment* para os seus ativos não financeiros. Para 31 de dezembro de 2021 não foram encontradas quaisquer novas evidências para uma constituição de provisão. A Companhia entende que não existe possibilidade razoável que uma possível mudança nas premissas – chave possa resultar em um valor contábil da unidade geradora de caixa superior ao seu valor recuperável, individualmente ou no agregado.

## Notas Explicativas

## Eletromidia S.A.

Notas explicativas às demonstrações financeiras individuais e consolidadas--Continuação  
31 de dezembro de 2021  
(Em milhares de reais, exceto quando indicado de outra forma)

## 14. Imobilizado

Controladora	Instalações	Máquinas e Equipamentos	Móveis e Utensílios	Painéis	Equipamentos Informática	Veículos	Benfeitorias em imóveis de terceiros	Outros	Imobilizado em andamento	Total
<b>Custo</b>										
<b>Saldo em 31 de dezembro de 2019</b>	19.570	21.059	1.167	18.205	4.296	90	16.384	243	-	81.014
Adições	184	273	21	3.144	2.996	-	63	69	3.675	10.425
Baixas	(118)	(91)	(141)	(83)	(64)	-	(196)	-	-	(693)
Transferências	(299)	(450)	(278)	4.103	(2.372)	-	(752)	48	-	-
Outros	1	(22)	20	1	-	-	(1)	-	-	(1)
<b>Saldo em 31 de dezembro de 2020</b>	19.338	20.769	789	25.370	4.856	90	15.498	360	3.675	90.745
Adições	<b>7.357</b>	<b>18</b>	<b>79</b>	<b>1.615</b>	<b>364</b>	-	<b>4.847</b>	-	<b>28.793</b>	<b>43.073</b>
Baixas	-	-	-	-	(5)	-	(4)	-	(8)	(17)
Transferências	<b>7.984</b>	<b>436</b>	<b>55</b>	<b>1.632</b>	<b>106</b>	-	<b>251</b>	-	<b>(10.464)</b>	-
<b>Saldo em 31 de dezembro de 2021</b>	<b>34.679</b>	<b>21.223</b>	<b>923</b>	<b>28.617</b>	<b>5.321</b>	<b>90</b>	<b>20.592</b>	<b>360</b>	<b>21.996</b>	<b>133.801</b>
<b>Depreciação Acumulada</b>										
<b>Saldo em 31 de dezembro de 2019</b>	(2.922)	(13.740)	(397)	(2.407)	(1.822)	(90)	(10.655)	(5)	-	(32.038)
Adições	(1.758)	(1.160)	(89)	(1.786)	(654)	-	(2.024)	(34)	-	(7.505)
Baixas	113	91	141	83	64	-	196	-	-	688
<b>Saldo em 31 de dezembro de 2020</b>	(4.567)	(14.809)	(345)	(4.110)	(2.412)	(90)	(12.483)	(39)	-	(38.855)
Adições	<b>(2.398)</b>	<b>(1.343)</b>	<b>(81)</b>	<b>(2.768)</b>	<b>(727)</b>	-	<b>(2.003)</b>	<b>(36)</b>	-	<b>(9.356)</b>
Baixas	-	-	-	-	3	-	-	-	-	3
<b>Saldo em 31 de dezembro de 2021</b>	<b>(6.965)</b>	<b>(16.152)</b>	<b>(426)</b>	<b>(6.878)</b>	<b>(3.136)</b>	<b>(90)</b>	<b>(14.486)</b>	<b>(75)</b>	-	<b>(48.208)</b>
Taxa de depreciação	10%	10%	10%	10%	5%	5%	5%	10%	-	-
Em 31 de dezembro de 2021	<b>27.714</b>	<b>5.071</b>	<b>497</b>	<b>21.739</b>	<b>2.185</b>	-	<b>6.106</b>	<b>285</b>	<b>21.996</b>	<b>85.593</b>
Em 31 de dezembro de 2020	14.771	5.960	444	21.260	2.444	-	3.015	321	3.675	51.890

## Notas Explicativas

## Eletromidia S.A.

Notas explicativas às demonstrações financeiras individuais e consolidadas--Continuação

31 de dezembro de 2021

(Em milhares de reais, exceto quando indicado de outra forma)

## 14. Imobilizado--Continuação

Consolidado	Instalações	Máquinas e Equipamentos	Móveis e Utensílios	Painéis	Equipamentos Informática	Veículos	Benfeitorias em imóveis de terceiros	Outros	Imobilizado em Andamento	Total
<b>Custo</b>										
<b>Saldo em 31 de dezembro de 2019</b>	23.446	22.049	1.484	22.005	13.816	90	19.783	354	-	103.027
Adições	8.446	277	42	6.536	3.075	-	83	370	3.675	22.504
Baixas	(710)	(91)	(141)	(173)	(449)	-	(204)	(7)	-	(1.775)
Transferências	108	(449)	(278)	4.091	(2.362)	-	1.230	(358)	-	1.982
Combinação de Negócios	97.645	541	130	-	4.517	-	1.586	445	3.536	108.400
<b>Saldo em 31 de dezembro de 2020</b>	128.935	22.327	1.237	32.459	18.597	90	22.478	804	7.211	234.138
Adições	14.894	32	79	1.615	773	-	4.857	-	53.291	75.541
Baixas	(1.066)	(8)	-	-	(656)	-	(5)	-	-	(1.735)
Transferências	24.612	437	55	1.759	612	-	251	-	(27.726)	-
<b>Saldo em 31 de dezembro de 2021</b>	167.375	22.788	1.371	35.833	19.326	90	27.581	804	32.776	307.944
<b>Depreciação Acumulada</b>										
<b>Saldo em 31 de dezembro de 2019</b>	(4.342)	(13.983)	(467)	(2.571)	(11.005)	(90)	(11.401)	(6)	-	(43.865)
Adições	(16.742)	(1.394)	(125)	(2.445)	(995)	-	(2.783)	(107)	-	(24.591)
Baixas	434	81	141	102	449	-	207	-	-	1.414
Transferências	-	99	17	-	(7)	-	(2.091)	-	-	(1.982)
Combinação de Negócios	(31.836)	(437)	(19)	-	(4.240)	-	(144)	(17)	-	(36.693)
<b>Saldo em 31 de dezembro de 2020</b>	(52.486)	(15.634)	(453)	(4.914)	(15.798)	(90)	(16.212)	(130)	-	(105.717)
Adições	(19.293)	(1.578)	(120)	(3.479)	(874)	-	(2.852)	(118)	-	(28.314)
Baixas	794	1	-	-	640	-	-	-	-	1.435
Transferências	-	8	-	-	-	-	(8)	-	-	-
<b>Saldo em 31 de dezembro de 2021</b>	(70.985)	(17.203)	(573)	(8.393)	(16.032)	(90)	(19.072)	(248)	-	(132.596)
Taxa de depreciação	10%	10%	10%	10%	5%	5%	5%	10%	-	-
Em 31 de dezembro de 2021	96.390	5.585	798	27.440	3.294	-	8.509	556	32.776	175.348
Em 31 de dezembro de 2020	76.449	6.693	784	27.545	2.799	-	6.266	674	7.211	128.421

## Notas Explicativas

### Eletrômidia S.A.

Notas explicativas às demonstrações financeiras individuais e consolidadas--Continuação  
31 de dezembro de 2021  
(Em milhares de reais, exceto quando indicado de outra forma)

### 15. Intangível

Controladora	Softwares e Licenças	Direitos de Uso	Contratos Metrô	Outorgas (a)	Intangível em andamento	Marcas e Patentes	Total
<b>Custo</b>							
<b>Saldo em 31 de dezembro de 2019</b>	1.321	3.334	36.619	2.100	-	13	43.387
Adições	102	155	-	117.289	-	-	117.546
Baixas	(12)	-	-	-	-	(13)	(25)
Transferências	-	-	(4.115)	4.115	-	-	-
<b>Saldo em 31 de dezembro de 2020</b>	1.411	3.489	32.504	123.504	-	-	160.908
Adições	-	-	-	805	878	-	1.683
<b>Saldo em 31 de dezembro de 2021</b>	<b>1.411</b>	<b>3.489</b>	<b>32.504</b>	<b>124.309</b>	<b>878</b>	-	<b>162.591</b>
<b>Amortização Acumulada</b>							
<b>Saldo em 31 de dezembro de 2019</b>	(463)	(189)	(16.268)	(144)	-	-	(17.064)
Adições	(226)	(451)	(3.871)	(10.664)	-	-	(15.212)
<b>Saldo em 31 de dezembro de 2020</b>	(689)	(640)	(20.139)	(10.808)	-	-	(32.276)
Adições	(226)	(652)	(4.122)	(14.797)	-	-	(19.797)
<b>Saldo em 31 de dezembro de 2021</b>	<b>(915)</b>	<b>(1.292)</b>	<b>(24.261)</b>	<b>(25.605)</b>	-	-	<b>(52.073)</b>
Taxa de depreciação	-	10%	10%	5%	10%	-	-
Em 31 de dezembro de 2021	496	2.197	8.243	98.704	878	-	110.518
Em 31 de dezembro de 2020	722	2.849	12.365	112.696	-	-	128.632

(a) A Companhia efetuou pagamentos de outorgas junto aos parceiros para veiculação de publicidade, das quais destacamos CPTM (R\$109.500), Linha 4 (R\$1.274) e Galeão (R\$10.480), em 2020 e Aeroporto de Congonhas (R\$805), em 2021. As amortizações seguem o prazo do contrato.

## Notas Explicativas

## Eletromidia S.A.

Notas explicativas às demonstrações financeiras individuais e consolidadas--Continuação

31 de dezembro de 2021

(Em milhares de reais, exceto quando indicado de outra forma)

## 15. Intangível--Continuação

Consolidado	Softwares e Licenças	Direitos de Uso	Contratos Metrô	Contratos Bancas	Goodwill	Outorgas	Acordos de não competição	Contratos de Franquias	Intangível em Andamento	Marcas e Patentes	Total
<b>Custo</b>											
<b>Saldo em 31 de dezembro de 2019</b>	1.458	11.338	36.619	-	66.109	2.100	-	8.772	-	13	126.409
Adições	55.074	155	-	2.248	366.394	117.289	5.812	-	-	-	546.972
Baixas	(8)	-	-	-	-	-	-	-	-	(13)	(21)
Transferências	-	-	(4.115)	-	-	4.115	-	-	-	-	-
Combinação de Negócios	3.664	5.399	-	-	3.359	-	-	-	-	-	12.422
Outros	7.882	-	6.524	-	(3.359)	-	-	(6.610)	-	-	4.437
<b>Saldo em 31 de dezembro de 2020</b>	68.070	16.892	39.028	2.248	432.503	123.504	5.812	2.162	-	-	690.219
Adições	4	601	-	-	-	805	-	-	878	-	2.288
Combinação de Negócios	3.078	-	-	-	8.421	-	-	-	-	149	11.648
<b>Saldo em 31 de dezembro de 2021</b>	<b>71.152</b>	<b>17.493</b>	<b>39.028</b>	<b>2.248</b>	<b>440.924</b>	<b>124.309</b>	<b>5.812</b>	<b>2.162</b>	<b>878</b>	<b>149</b>	<b>704.155</b>
<b>Amortização Acumulada</b>											
<b>Saldo em 31 de dezembro de 2019</b>	(489)	(5.685)	(16.269)	-	-	(144)	-	(2.652)	-	-	(25.239)
Adições	(15.259)	(3.533)	(6.401)	(1.358)	-	(10.664)	(1.069)	-	-	-	(38.284)
Combinação de Negócios	(1.874)	(190)	-	-	-	-	-	-	-	-	(2.064)
Outros	(1.934)	-	-	-	-	-	-	1.934	-	-	-
<b>Saldo em 31 de dezembro de 2020</b>	(19.556)	(9.408)	(22.670)	(1.358)	-	(10.808)	(1.069)	(718)	-	-	(65.587)
Adições	(16.020)	(2.047)	(4.797)	(563)	-	(14.797)	(1.159)	(662)	-	-	(40.045)
Combinação de Negócios	(356)	-	-	-	-	-	-	-	-	(17)	(373)
<b>Saldo em 31 de dezembro de 2021</b>	<b>(35.932)</b>	<b>(11.455)</b>	<b>(27.467)</b>	<b>(1.921)</b>	<b>-</b>	<b>(25.605)</b>	<b>(2.228)</b>	<b>(1.380)</b>	<b>-</b>	<b>(17)</b>	<b>(106.005)</b>
Taxa de depreciação	-	10%	10%	10%	10%	5%	5%	5%	10%	-	-
Em 31 de dezembro de 2021	35.220	6.038	11.561	327	440.924	98.704	3.584	782	878	132	598.150
Em 31 de dezembro de 2020	48.514	7.484	16.358	890	432.503	112.696	4.743	1.444	-	-	624.632



## Notas Explicativas

### Eletromidia S.A.

Notas explicativas às demonstrações financeiras individuais e consolidadas--Continuação  
31 de dezembro de 2021

(Em milhares de reais, exceto quando indicado de outra forma)

### 15. Intangível--Continuação

Ágio e mais valia na aquisição de investimentos:

	<b>Consolidado (Intangível)</b>	
	<b>2021</b>	<b>2020</b>
Elemidia Consultoria e Serviços de Marketing S.A.	366.394	366.394
TV Minuto S.A.	625	625
Publibanca Brasil S.A.	2.805	2.805
Naparama Locação de Equipamentos Eletroeletrônicos Ltda.	52.632	52.632
DMS Publicidade Mídia Interativa S.A	10.047	10.047
NoAlvo Serv. De Intermediação e Comunicação S.A.	8.421	-
<b>Ágio</b>	<b>440.924</b>	<b>432.503</b>
Elemidia Consultoria e Serviços de Marketing S.A.	28.241	45.053
Publibanca Brasil S.A.	328	890
TV Minuto S.A.	3.318	3.993
NoAlvo Serv. De Intermediação e Comunicação S.A.	2.855	-
<b>Mais Valia</b>	<b>34.742</b>	<b>49.936</b>
<b>Total ágio e mais valia</b>	<b>475.666</b>	<b>482.439</b>

## Notas Explicativas

### Eletromidia S.A.

Notas explicativas às demonstrações financeiras individuais e consolidadas--Continuação  
31 de dezembro de 2021

(Em milhares de reais, exceto quando indicado de outra forma)

## 16. Direito de uso em arrendamentos e passivo de arrendamento

### Movimentação de Direito de uso por arrendamentos

	Controladora	Imóveis	Equipamentos	Veículos	Total
<b>Custo</b>					
Em 31 de dezembro de 2019		6.189	93	28	6.310
Baixas		(4.716)	-	(28)	(4.744)
Em 31 de dezembro de 2020		1.473	93	-	1.566
<b>Adição</b>		<b>1.610</b>	<b>-</b>	<b>-</b>	<b>1.610</b>
<b>Em 31 de dezembro de 2021</b>		<b>3.083</b>	<b>93</b>	<b>-</b>	<b>3.176</b>
<b>Depreciação</b>					
Em 31 de dezembro de 2019		(1.421)	(27)	(17)	(1.465)
Adição		(1.118)	(27)	(11)	(1.156)
Baixas		1.760	-	28	1.788
Em 31 de dezembro de 2020		(779)	(54)	-	(833)
<b>Adição</b>		<b>(567)</b>	<b>(16)</b>	<b>-</b>	<b>(583)</b>
<b>Em 31 de dezembro de 2021</b>		<b>(1.346)</b>	<b>(70)</b>	<b>-</b>	<b>(1.416)</b>
Valor residual líquido em 31 de dezembro de 2021		<b>1.737</b>	<b>23</b>	<b>-</b>	<b>1.760</b>
Valor residual líquido em 31 de dezembro de 2020		694	39	-	733
	<b>Consolidado</b>	<b>Imóveis</b>	<b>Equipamentos</b>	<b>Veículos</b>	<b>Total</b>
<b>Custo</b>					
Em 31 de dezembro de 2019		6.277	93	28	6.398
Combinação de negócios		7.674	-	-	7.674
Baixas		(5.709)	-	(28)	(5.737)
Em 31 de dezembro de 2020		8.242	93	-	8.335
<b>Adição</b>		<b>2.601</b>	<b>-</b>	<b>-</b>	<b>2.601</b>
<b>Em 31 de dezembro de 2021</b>		<b>10.843</b>	<b>93</b>	<b>-</b>	<b>10.936</b>
<b>Depreciação</b>					
Em 31 de dezembro de 2019		(1.467)	(27)	(16)	(1.510)
Adição		(2.388)	(27)	(12)	(2.427)
Combinação de negócios		(2.078)	-	-	(2.078)
Baixas		2.893	-	28	2.921
Em 31 de dezembro de 2020		(3.040)	(54)	-	(3.094)
<b>Adição</b>		<b>(3.529)</b>	<b>(16)</b>	<b>-</b>	<b>(3.545)</b>
<b>Em 31 de dezembro de 2021</b>		<b>(6.569)</b>	<b>(70)</b>	<b>-</b>	<b>(6.639)</b>
Valor residual líquido em 31 de dezembro de 2021		<b>4.274</b>	<b>23</b>	<b>-</b>	<b>4.297</b>
Valor residual líquido em 31 de dezembro de 2020		5.202	39	-	5.241

**Notas Explicativas****Eletromidia S.A.**

Notas explicativas às demonstrações financeiras individuais e consolidadas--Continuação  
31 de dezembro de 2021

(Em milhares de reais, exceto quando indicado de outra forma)

**16. Direito de uso em arrendamentos e passivo de arrendamento--Continuação**Passivo de arrendamento

	Encargos financeiros	Controladora		Consolidado	
		2021	2020	2021	2020
Passivo de arrendamento	CDI + 2,70%	<b>1.820</b>	820	<b>4.544</b>	5.745
Total		<b>1.820</b>	820	<b>4.544</b>	5.745
Circulante		<b>1.040</b>	481	<b>2.964</b>	2.046
Não circulante		<b>780</b>	339	<b>1.580</b>	3.699
<b>Cronograma de vencimentos</b>					
Vencimento 12 meses		<b>1.040</b>	481	<b>2.964</b>	2.046
Vencimento 13 a 24 meses		<b>636</b>	319	<b>1.436</b>	2.006
Vencimento 25 a 36 meses		<b>139</b>	7	<b>139</b>	1.680
Vencimento 37 a 48 meses		<b>5</b>	7	<b>5</b>	7
Vencimento 49 a 60 meses		-	6	-	6
Total		<b>1.820</b>	820	<b>4.544</b>	5.745

Movimentação do passivo de arrendamento

	Controladora	Consolidado
Saldo em 31 de dezembro de 2019	5.194	5.240
(+) Ajuste a valor presente	281	284
(-) Amortizações de principal	(1.320)	(2.406)
(-) Baixa de arrendamento	(3.335)	(3.335)
(+) Combinação de negócios	-	5.962
Saldo em 31 de dezembro de 2020	820	5.745
(+) Captações	<b>1.610</b>	<b>2.602</b>
(+) Ajuste a valor presente	<b>84</b>	<b>115</b>
(-) Amortizações de principal	<b>(694)</b>	<b>(3.918)</b>
Saldo em 31 de dezembro de 2021	<b>1.820</b>	<b>4.544</b>

A Companhia não utilizou o benefício concedido em contrato de arrendamento referente à alteração nos pagamentos do arrendamento, conforme deliberação da CVM 859/20.

## Notas Explicativas

### Eletromidia S.A.

Notas explicativas às demonstrações financeiras individuais e consolidadas--Continuação  
31 de dezembro de 2021

(Em milhares de reais, exceto quando indicado de outra forma)

### 17. Fornecedores

	Controladora		Consolidado	
	2021	2020	2021	2020
Fornecedores	<b>12.944</b>	24.193	<b>18.759</b>	37.522
Repasses & Bonificações por Volume	<b>52.701</b>	43.723	<b>84.472</b>	61.235
Outros	<b>1.248</b>	91	<b>1.604</b>	3.842
	<b>66.893</b>	68.007	<b>104.835</b>	102.599

### 18. Debêntures

#### Controladora e Consolidado

Instituição financeira	Vencimento	Taxa de juros anual	Controladora / Consolidado	
			2021	2020
Bradesco, Banco do Brasil e Santander	20/03/2026	CDI + 2,70%	<b>603.943</b>	660.184
Total			<b>603.943</b>	660.184
Circulante			<b>147.022</b>	74.388
Não circulante			<b>456.921</b>	585.796
<b>Cronograma de vencimentos</b>				
Vencimento 12 meses			<b>147.022</b>	74.388
Vencimento 13 a 24 meses			<b>130.440</b>	130.437
Vencimento 25 a 36 meses			<b>130.440</b>	130.437
Vencimento 37 a 48 meses			<b>130.440</b>	130.437
Vencimento 49 a 60 meses			<b>65.601</b>	130.437
Vencimento acima de 60 meses			-	64.048
Total			<b>603.943</b>	660.184

A seguir é apresentada a movimentação das debêntures:

	Controladora / Consolidado
Saldo em 31 de dezembro de 2020	660.184
(+) Provisão de juros	<b>44.773</b>
(-) Amortizações de principal	<b>(66.000)</b>
(-) Amortizações de juros	<b>(36.576)</b>
(-) Prêmio de emissão	<b>1.562</b>
<b>Saldo em 31 de dezembro de 2021</b>	<b>603.943</b>

## Notas Explicativas

### Eletromidia S.A.

Notas explicativas às demonstrações financeiras individuais e consolidadas--Continuação  
31 de dezembro de 2021

(Em milhares de reais, exceto quando indicado de outra forma)

#### 18. Debêntures--Continuação

##### Controladora e Consolidado--Continuação

##### *Cláusulas restritivas - Covenants financeiros e não financeiros*

As Debêntures possuem cláusulas específicas para penalidade em caso de não cumprimento dessas. O não cumprimento dessas cláusulas previstas nos acordos efetuados com as instituições listadas acima é caracterizado por descumprimento de *covenants* ou descumprimento de cláusula contratual, resultando na liquidação antecipada do contrato. O período de mensuração do complemento dessas cláusulas ocorre por ocasião das demonstrações financeiras anuais, não havendo em períodos intermediários.

A Companhia deve manter um índice financeiro de Dívida Líquida/EBITDA menor ou igual a 3,00x referentes aos exercícios fiscais a se encerrar a partir de 31 de dezembro de 2021 (inclusive), com base nos indicadores pro forma, sendo a definição de EBITDA o lucro operacional antes de receitas e despesas financeiras, excluindo receitas e despesas não recorrentes, resultado não operacional, participações minoritárias, tributos, amortização e depreciação ao longo dos últimos 12 meses. No caso de aquisições de novos contratos adquiridos ao longo dos últimos 12 meses que não estejam integralmente consolidados nas demonstrações financeiras anuais, o cálculo será proforma considerando 12 meses integrais de operação de tal aquisição ou contrato. A inobservância do indicador poderá acarretar vencimento antecipado não automático, sendo possível obter o *waiver* isentando o não cumprimento via AGD (Assembleia Geral de Debenturistas).

Em 31 de dezembro de 2021, a Companhia apurou o índice financeiro de Dívida Líquida/EBITDA dentro dos limites descritos acima.

Sendo assim, para 31 de dezembro de 2021 e 2020 todos os índices econômicos e financeiros previstos nos contratos vigentes foram atingidos.

## Notas Explicativas

### Eletromidia S.A.

Notas explicativas às demonstrações financeiras individuais e consolidadas--Continuação  
31 de dezembro de 2021

(Em milhares de reais, exceto quando indicado de outra forma)

### 19. Empréstimos e financiamentos

Instituição financeira	Linha	Vencimento	Taxa de juros anual	Controladora		Consolidado	
				2021	2020	2021	2020
Banco de Lage Landen Brasil S/A	CDC	01/07/2025	Juros fixos 0.86% a.m.	-	926	-	926
Banco Bradesco	Capital de giro	04/11/2021	CDI + 2,70%	-	-	-	1.609
<b>Total</b>				<b>-</b>	<b>926</b>	<b>-</b>	<b>2.535</b>
Circulante				-	202	-	1.811
Não circulante				-	724	-	724
<b>Cronograma de vencimentos</b>							
Vencimento 12 meses				-	202	-	1.811
Vencimento 13 a 24 meses				-	202	-	202
Vencimento 25 a 36 meses				-	202	-	202
Vencimento 37 a 48 meses				-	202	-	202
Vencimento 49 a 60 meses				-	118	-	118
<b>Total</b>				<b>-</b>	<b>926</b>	<b>-</b>	<b>2.535</b>

Em 2021, a Companhia procedeu a liquidação antecipada do CDC junto ao Banco de Lage Landen Brasil S/A.

A seguir é apresentada a movimentação os empréstimos e financiamentos:

	Controladora	Consolidado
Saldo em 31 de dezembro de 2019	-	-
(+) Captações	1.010	1.010
(+) Provisão de juros	24	131
(-) Amortizações de principal e juros	(108)	(1.884)
(+) Combinação de negócios	-	3.278
Saldo em 31 de dezembro de 2020	926	2.535
(+) Provisão de juros	37	80
(-) Amortizações de principal	(926)	(2.532)
(-) Amortizações de juros	(37)	(83)
Saldo em 31 de dezembro de 2021	-	-

## Notas Explicativas

### Eletromidia S.A.

Notas explicativas às demonstrações financeiras individuais e consolidadas--Continuação  
31 de dezembro de 2021

(Em milhares de reais, exceto quando indicado de outra forma)

### 20. Obrigações trabalhistas

	Controladora		Consolidado	
	2021	2020	2021	2020
Salários a pagar	<b>1.525</b>	1.271	<b>2.273</b>	1.359
Encargos sobre folha	<b>935</b>	1.100	<b>1.402</b>	1.508
Provisão de férias	<b>2.641</b>	2.115	<b>4.504</b>	3.836
Encargos sobre férias	<b>909</b>	719	<b>1.536</b>	1.319
Participação nos lucros	<b>4.701</b>	1.662	<b>10.462</b>	2.246
IRRF empregados	<b>943</b>	558	<b>1.433</b>	608
Outras obrigações trabalhistas	<b>207</b>	2	<b>216</b>	740
	<b>11.861</b>	7.427	<b>21.826</b>	11.616

### 21. Obrigações tributárias

	Controladora		Consolidado	
	2021	2020	2021	2020
ISS a recolher	<b>1.154</b>	447	<b>1.950</b>	915
PIS a Recolher	<b>29</b>	261	<b>326</b>	334
COFINS a recolher	<b>176</b>	1.240	<b>1.551</b>	1.579
Parcelamentos de impostos (i)	<b>4.578</b>	4.215	<b>10.876</b>	11.164
Imposto de renda a recolher	-	-	<b>13.358</b>	182
Contribuição social sobre o lucro a recolher	-	-	<b>4.699</b>	83
Outros impostos passivos	<b>175</b>	117	<b>241</b>	208
Total	<b>6.112</b>	6.280	<b>33.001</b>	14.465
Circulante	<b>2.721</b>	2.956	<b>24.678</b>	5.446
Não circulante	<b>3.391</b>	3.324	<b>8.323</b>	9.019

(i) Apresentamos abaixo os impostos parcelados:

Natureza	Parcelas		Controladora		Consolidado	
	Total	Em aberto	2021	2020	2021	2020
Municipais	60	45	<b>1.272</b>	1.503	<b>2.421</b>	2.953
Federais - PERT (*)	150	97	-	-	<b>2.303</b>	2.243
Federais - Parcelamento Previdenciário	60	47	<b>746</b>	900	<b>965</b>	986
Federais - Parcelamento Não Previdenciário	60	50	<b>2.560</b>	1.812	<b>5.187</b>	4.982
			<b>4.578</b>	4.215	<b>10.876</b>	11.164
Circulante			<b>1.187</b>	891	<b>2.553</b>	2.145
Não circulante			<b>3.391</b>	3.324	<b>8.323</b>	9.019

(\*) Programa Especial de Regularização Tributária

## Notas Explicativas

### Eletromidia S.A.

Notas explicativas às demonstrações financeiras individuais e consolidadas--Continuação  
31 de dezembro de 2021

(Em milhares de reais, exceto quando indicado de outra forma)

### 21. Obrigações tributárias--Continuação

Em consequência do período do COVID, a Companhia e suas controladas parcelaram os seus impostos no intuito da manutenção de caixa. Os parcelamentos foram efetuados para impostos municipais relativos a ISS, parcelamento previdenciário relativos a INSS e IRRF salários, e em parcelamento não previdenciário, IRPJ, CSLL, PIS e COFINS. A Companhia e suas controladas estão liquidando esses parcelamentos, conforme vencimento.

### 22. Adiantamentos de clientes

	Controladora		Consolidado	
	2021	2020	2021	2020
Adiantamento de clientes	<b>143</b>	8.168	<b>143</b>	8.168
	<b>143</b>	8.168	<b>143</b>	8.168

A Companhia possui contratos firmados com clientes para veiculação de publicidade, pelos quais recebeu parte dos valores contratados de forma antecipada. Estes valores são reconhecidos contabilmente como adiantamento de clientes até que o serviço seja prestado efetivamente, momento no qual é reconhecida a receita da prestação de serviço.

### 23. Receitas antecipadas

	Controladora		Consolidado	
	2021	2020	2021	2020
Pacotes antecipados	<b>33.819</b>	31.590	<b>38.581</b>	43.727
	<b>33.819</b>	31.590	<b>38.581</b>	43.727

Durante o exercício findo em 31 de dezembro de 2021, a Companhia negociou adiantamentos com determinados clientes que decidiram postergar veiculações publicitárias para 2022 em decorrência dos acontecimentos ligados a COVID-19. Essas vendas de pacotes têm prazo inferior a 12 meses para veiculação de publicidade.



## Notas Explicativas

### Eletromidia S.A.

Notas explicativas às demonstrações financeiras individuais e consolidadas--Continuação  
31 de dezembro de 2021

(Em milhares de reais, exceto quando indicado de outra forma)

#### 24. Contas a pagar por aquisição de participação

	Controladora		Consolidado	
	2021	2020	2021	2020
Valores devidos - aquisição Elemidia	<b>32.238</b>	30.835	<b>32.238</b>	30.835
Valores devidos - aquisição 30% Publibanca (i)	<b>2.341</b>	21.846	<b>2.341</b>	21.846
Valores devidos - aquisição NoAlvo	-	-	<b>7.064</b>	-
	<b>34.579</b>	52.681	<b>41.643</b>	52.681
Circulante	<b>4.836</b>	11.910	<b>6.232</b>	11.910
Não circulante	<b>29.743</b>	40.771	<b>35.411</b>	40.771

- (i) Em 11 de março de 2021, a Companhia procedeu a antecipação de R\$16.391, decorrente de evento de liquidez gerado pela oferta pública de ações da Companhia em 17 de fevereiro de 2021. O saldo retido remanescente será pago conforme fluxo inicial do contrato, caso não exista nenhum outro evento de liquidez decorrente de efetiva conclusão da alienação direta ou indireta do Controle da Companhia ou Controle da Companhia a um terceiro que não seja Parte Relacionada dos Controladores diretos e indiretos da Companhia.

#### 25. Provisão para ações judiciais

##### 25.1. Processos com risco de perda provável

	Controladora		Consolidado	
	2021	2020	2021	2020
Trabalhistas	<b>38</b>	81	<b>888</b>	577
Cíveis	<b>8</b>	432	<b>4.018</b>	4.405
Tributárias	<b>2.283</b>	172	<b>4.952</b>	2.087
	<b>2.329</b>	685	<b>9.858</b>	7.069

	Controladora	Trabalhistas	Cíveis	Tributárias	Total
Saldo em 31/12/2019	-	-	-	-	-
Ingressos	81	432	172	685	685
Saldo em 31/12/2020	81	432	172	685	685
Ingressos	<b>167</b>	<b>18</b>	<b>2.774</b>	<b>2.959</b>	<b>2.959</b>
Reversões	<b>(210)</b>	<b>(14)</b>	<b>(663)</b>	<b>(887)</b>	<b>(887)</b>
Pagamentos	-	<b>(428)</b>	-	<b>(428)</b>	<b>(428)</b>
Saldo em 31/12/2021	<b>38</b>	<b>8</b>	<b>2.283</b>	<b>2.329</b>	<b>2.329</b>

## Notas Explicativas

### Eletromidia S.A.

Notas explicativas às demonstrações financeiras individuais e consolidadas--Continuação  
31 de dezembro de 2021

(Em milhares de reais, exceto quando indicado de outra forma)

## 25. Provisão para ações judiciais--Continuação

### 25.1. Processos com risco de perda provável--Continuação

<b>Consolidado</b>	<b>Trabalhistas</b>	<b>Cíveis</b>	<b>Tributárias</b>	<b>Total</b>
Saldo em 31/12/2019	-	-	-	-
Ingressos	113	432	1.755	2.300
Combinação de negócios	-	-	332	332
Alocação PPA Elemidia	464	3.973	-	4.437
Saldo em 31/12/2020	577	4.405	2.087	7.069
Ingressos	174	71	4.859	5.104
Reversões	(249)	(30)	(1.994)	(2.273)
Pagamentos	-	(428)	-	(428)
Combinação de negócios	386	-	-	386
Saldo em 31/12/2021	888	4.018	4.952	9.858

### 25.2. Processos com risco de perda possível

Os valores em risco dos processos cujos desfechos são considerados possíveis por seus assessores jurídicos são demonstrados a seguir por natureza:

	<b>Controladora</b>		<b>Consolidado</b>	
	<b>2021</b>	<b>2020</b>	<b>2021</b>	<b>2020</b>
Trabalhistas	740	1.758	882	2.731
Cíveis	1.935	1.607	13.007	13.084
Tributárias	70	110	50.869	48.431
	<b>2.745</b>	<b>3.475</b>	<b>64.758</b>	<b>64.246</b>

A seguir, demonstramos as principais contingências possíveis:

#### Contingências Cíveis

- Trata-se de ação de execução da Carvalho Assessoria contra a DMS Publicidade Mídia Interativa S.A. (incorporada pela Eletromidia S.A.), por meio da qual o autor pleiteia indenização a título de aviso prévio, cláusula penal, pagamento de supostas diferenças e reembolsos em razão do término da relação contratual existente entre as partes. A Companhia obteve êxito em decisão de primeira instância, tendo a juíza julgado procedente o pedido para extinção da ação executiva. O autor interpôs recurso de apelação, em relação ao qual as partes aguardam julgamento que é monitorado pelos assessores jurídicos da Companhia. O valor da causa é de R\$1.884.

## Notas Explicativas

### Eletromidia S.A.

Notas explicativas às demonstrações financeiras individuais e consolidadas--Continuação  
31 de dezembro de 2021

(Em milhares de reais, exceto quando indicado de outra forma)

## 25. Provisão para ações judiciais--Continuação

### 25.2. Processos com risco de perda possível--Continuação

#### Contingências Cíveis--Continuação

- Trata-se de ação de cobrança por meio da qual a Blue HIPTV pretende cobrança no valor histórico de R\$5.708 (cujo valor atualizado corresponde a R\$11.052), em decorrência de alegado inadimplemento da Elemidia em relação a obrigações assumidas no Contrato de Compra e Venda de Quotas e no Acordo de Sócios celebrados entre a Elemidia e os sócios da Blue HIPTV. A Blue HIPTV alega que a Elemidia teria se comprometido a fornecer e pagar infraestrutura para regular o exercício das atividades da Blue HIPTV, em contrapartida à aquisição de 10% das suas quotas sociais. A ação foi julgada improcedente para a Blue HIPTV em primeira instância e segunda instância, encontra-se em análise para julgamento dos Embargos de Declaração pela segunda instância.

#### Contingências Tributárias

- O Município de São Paulo lavrou autos de infração contra a Elemidia Consultoria e Serviços de Marketing S.A. para cobrança de ISS supostamente não recolhido, nem declarado, incidente sobre serviços de publicidade, e imputação de multa regulamentar, referente ao período de 2012 a 2014. A Elemidia apresentou Impugnações, que atualmente aguardam julgamento em primeira instância administrativa. Boa parte dos autos de infração se referem à atividade de cessão de espaço para veiculação de publicidade, a qual, à época, não estava prevista como um fato gerador, sendo entendimento pacificado no próprio Município de São Paulo que, à época, a atividade de veiculação de publicidade não estava sujeita ao ISS, no valor de R\$49.884.

## 26. Partes relacionadas

### 26.1. Saldos e operações - controladora

#### Transações com partes relacionadas

Os saldos das operações com partes relacionadas não possuem vencimento predeterminado e não estão sujeitos a encargos financeiros. As operações mantidas com partes relacionadas representam, principalmente, serviços que envolvem a administração e gestão organizacional da Companhia e de suas investidas.

## Notas Explicativas

### Eletromidia S.A.

Notas explicativas às demonstrações financeiras individuais e consolidadas--Continuação  
31 de dezembro de 2021

(Em milhares de reais, exceto quando indicado de outra forma)

## 26. Partes relacionadas--Continuação

### 26.1. Saldos e operações - controladora--Continuação

Controladora	Balanco Patrimonial			
	2021		2020	
	Não Circulante		Não Circulante	
	Ativo	Passivo	Ativo	Passivo
Publibanca	3.505	1.448	7.003	6.918
TVM	1.348	5.047	4.882	10.417
Elemidia	113	4.840	431	9
H.I.G. Capital Brasil	-	-	-	10.993
Total	4.966	11.335	12.316	28.337

Consolidado	Balanco Patrimonial			
	2021		2020	
	Não Circulante		Não Circulante	
	Ativo	Passivo	Ativo	Passivo
Verssat Indústria e Construção Ltda.(i)	1.209	-	-	-
H.I.G. Capital Brasil	-	-	-	10.993
Total	1.209	-	-	10.993

(i) Refere-se a contrato de mútuo celebrado entre a controlada direta Elemidia e a Verssat, com pagamento em 12 parcelas mensais e saldo atualizado à taxa CDI + 3%.

Controladora	Resultado			
	2021		2020	
	Outras Receitas Operacionais	Outras Despesas Operacionais	Outras Receitas Operacionais	Outras Despesas Operacionais
Publibanca	4.936	-	5.733	(1.097)
TVM	2.128	-	3.432	(4.469)
H.I.G. Capital Brasil	-	-	-	(10.993)
Total	7.064	-	9.165	(16.559)

As transações com partes relacionadas registradas em outras receitas operacionais, referem-se ao Contrato de Compartilhamento de Custos e Despesa, celebrado com a finalidade de compartilhar as despesas incorridas pelas sociedades no desempenho de suas atividades, por meio do reembolso, pelas sociedades, à Companhia, de parte dos valores incorridos pela Companhia para manutenção da estrutura necessária para as sociedades desenvolverem suas atividades. Ao final de cada mês a Companhia calculará o valor da remuneração devida por cada uma das sociedades, com base: (i) no rateio das despesas da Companhia, quais sejam: pessoal (folha de pagamento e remuneração fixa acrescido de comissões de vendas), comercial, administrativas e gerais; (ii) na participação percentual de receitas de cada uma das sociedades sobre o total da soma destas; e (iii) com base no mês imediatamente anterior, tanto para receita quanto para despesas.

## Notas Explicativas

### Eletromidia S.A.

Notas explicativas às demonstrações financeiras individuais e consolidadas--Continuação  
31 de dezembro de 2021

(Em milhares de reais, exceto quando indicado de outra forma)

### 26. Partes relacionadas--Continuação

#### 26.1. Saldos e operações - controladora--Continuação

As transações com partes relacionadas registradas em outras despesas operacionais, referem-se a faturamentos das controladas junto à Companhia, referente a campanhas de publicidade inicialmente faturadas e recebidas pela Companhia que foram repassadas para a controlada TVM.

#### 26.2. Remuneração do pessoal-chave da Administração

Em 31 de dezembro de 2021, foram considerados como pessoal-chave da Administração os diretores estatutários. A remuneração paga foi de R\$6.331 (R\$7.477 em 31 de dezembro de 2020), sendo, R\$2.883 (R\$7.049 em 31 de dezembro de 2020) referente a salários, férias, bônus, encargos sociais e R\$3.448 (R\$428 em 31 de dezembro de 2020) referente a benefícios indiretos que incluem plano de opção de ações, assistência médica, seguro de vida, entre outros.

### 27. Patrimônio líquido

#### a) Capital social

Em 31 de dezembro de 2021 o capital social subscrito e totalmente integralizado da Companhia é de R\$212.801 (R\$161.470 em 31 de dezembro de 2020), dividido em 139.144.748 (96.226.570 em 31 de dezembro de 2020) ações ordinárias unitárias, nominativas e sem valor nominal. As ações são indivisíveis perante a Companhia e correspondem a um voto nas deliberações das Assembleias gerais.

A Companhia está autorizada a aumentar seu capital social, mediante deliberação do Conselho de Administração, independentemente de reforma estatutária, até o limite de 250.000.000 (duzentos e cinquenta milhões) de ações ordinárias, mediante emissão de novas ações ordinárias, nominativas e sem valor nominal.

Em de 17 de fevereiro de 2021, a Companhia realizou a oferta pública de distribuição primária e secundária de 42.557.232 (quarenta e dois milhões, quinhentos e cinquenta e sete mil, duzentos e trinta e duas) ações ordinárias, nominativas, escriturais, sem valor nominal, todas livres e desembaraçadas de quaisquer ônus ou gravames ("Ações"), sendo:

- 39.303.762 (trinta e nove milhões, trezentos e três mil, setecentos e sessenta e duas) novas Ações de emissão da Companhia ("Oferta Primária");

## Notas Explicativas

### Eletromidia S.A.

Notas explicativas às demonstrações financeiras individuais e consolidadas--Continuação  
31 de dezembro de 2021

(Em milhares de reais, exceto quando indicado de outra forma)

### 27. Patrimônio líquido--Continuação

#### a) Capital social--Continuação

- 3.253.470 (três milhões, duzentos e cinquenta e três mil, quatrocentos e setenta) Ações de emissão da Companhia e de titularidade dos Acionistas Vendedores; considerando a colocação das ações adicionais e a colocação integral das Ações Suplementares ("Oferta Secundária" e, em conjunto com a Oferta Primária, "Oferta")

O preço da ação foi de R\$17,81 por Ação ("Preço por Ação"), perfazendo o montante total de R\$700.000, sendo os valores líquidos de comissões, geraram uma entrada de recursos de R\$668.990.

Em 20 de março de 2021, em Reunião do Conselho de Administração, foi deliberado aumento de capital referente ao exercício de opções de compra de ações do Plano de Opções de Compra de Ações aprovado em Assembleia Geral Extraordinária em 27 de novembro de 2020 de R\$4.179 com emissão de 2.149.400 ações ordinárias, nominativas, escriturais, sem valor nominal.

Em 31 de março de 2021, em Reunião do Conselho de Administração, foi deliberado aumento de capital para atender ao exercício de direito de aquisições de ações próprias do Plano de Opções de Compra de Ações aprovado em Assembleia Geral Extraordinária em 23 de dezembro de 2020 de R\$2.343 com emissão de 393.606 ações ordinárias, nominativas, escriturais, sem valor nominal.

Em 20 de agosto de 2021, em Reunião do Conselho de Administração, foi deliberado aumento de capital para atender ao exercício de direito de aquisições de ações próprias do Plano de Opções de Compra de Ações aprovado em Assembleia Geral Extraordinária em 23 de dezembro de 2020 de R\$5.033 com emissão de 1.024.376 ações ordinárias, nominativas, escriturais, sem valor nominal.

Em 04 de outubro de 2021, em Reunião do Conselho de Administração, foi deliberado aumento de capital para atender ao exercício de direito de aquisições de ações próprias do Plano de Opções de Compra de Ações aprovado em Assembleia Geral Extraordinária em 23 de dezembro de 2020 de R\$269 com emissão de 13.890 ações ordinárias, nominativas, escriturais, sem valor nominal.

Em 12 de novembro de 2021, em Reunião do Conselho de Administração, foi deliberado aumento de capital para atender ao exercício de direito de aquisições de ações próprias do Plano de Opções de Compra de Ações aprovado em Assembleia Geral Extraordinária em 23 de dezembro de 2020 de R\$203 com emissão de 33.144 ações ordinárias, nominativas, escriturais, sem valor nominal.

## Notas Explicativas

### Eletromidia S.A.

Notas explicativas às demonstrações financeiras individuais e consolidadas--Continuação  
31 de dezembro de 2021

(Em milhares de reais, exceto quando indicado de outra forma)

### 27. Patrimônio líquido--Continuação

#### b) Gastos com emissão de ações

Custos de Transação e Prêmios na Emissão de Títulos e Valores Mobiliários, a companhia reconheceu os gastos com emissão de ações originadas da oferta pública de 17 de fevereiro de 2021, registrando no Patrimônio Líquido o montante de R\$27.508, líquido de imposto de renda e contribuição social sobre o lucro (R\$41.678 com tributos).

Os gastos das ações colocadas adicionalmente dos acionistas vendedores decorrentes da oferta secundária foram assumidos por eles, não gerando nenhum gasto registrado nos livros da Companhia.

#### c) Reserva legal

Constituída ao percentual de 5% (cinco por cento) sobre o lucro líquido da Companhia, conforme os termos da legislação societária.

#### d) Resultado básico e diluído por ação

##### *Resultado básico*

O resultado básico por ação é calculado mediante a divisão do lucro líquido atribuível aos acionistas da Companhia, pela quantidade média ponderada de ações ordinárias emitidas durante o período, excluindo as ações ordinárias compradas pela Companhia e mantidas como ações em tesouraria.

<b>Resultado básico por ação</b>	<b>Ordinárias</b>	
	<b>2021</b>	<b>2020</b>
Prejuízo atribuível aos acionistas controladores	<b>(11.479)</b>	(68.154)
Quantidade de ações (em milhares) - média ponderada (i)	<b>115.065</b>	93.686
Resultado básico por ação - Em reais	<b>(0,0998)</b>	(0,7275)

(i) Já considera o desdobramento de ações aprovado pela Companhia.

##### *Resultado diluído por ação*

Em decorrência de prejuízo em 31 de dezembro de 2021 e de 2020, as ações potenciais referentes às opções de compra não foram ajustadas para fins de diluição do resultado por ação. Dessa forma, o resultado diluído por ação é o mesmo do resultado básico.

## Notas Explicativas

### Eletromidia S.A.

Notas explicativas às demonstrações financeiras individuais e consolidadas--Continuação  
31 de dezembro de 2021

(Em milhares de reais, exceto quando indicado de outra forma)

### 27. Patrimônio líquido--Continuação

#### e) Plano de opção de compra de ações e incentivos atrelados a ações

O plano para a administração concede opções de ações à administração e funcionários que possuem cargos estratégicos. As opções serão exercíveis de acordo com o prazo contratual de *vesting* de cada instrumento, a partir da data de concessão e se o executivo ainda estiver empregado naquela data. O valor justo das opções é estimado na data de concessão, com base em modelo *black&sholes* que considera os prazos e as condições da concessão dos instrumentos. As opções de ações podem ser exercidas até dez anos após o período de outorga. Não há alternativas para liquidação em dinheiro. O Grupo não adotou a política de liquidação em dinheiro no passado.

O quadro abaixo apresenta o total de ações dos programas vigentes do Plano:

Programa do plano	Beneficiários	Data de concessão	Total de ações de contratos de opção de compra	Total da despesa
2º Programa	Executivos e empregados indicados pela diretoria	29/12/2020	4.138.919	5.956
			<u>4.138.919</u>	<u>5.956</u>

O preço de exercício de cada opção individualmente corresponderá ao preço por ação pago pelo outorgado quando da aquisição das ações próprias, corrigido monetariamente de acordo com a variação do IGP-M e/ou CDI, a partir da data de outorga até a data de exercício da opção.

O preço de exercício será pago pelos outorgados nas formas e prazos determinados pelo Conselho de Administração quando da ocorrência do evento de liquidez.

O efeito no resultado do exercício findo em 31 de dezembro de 2021 foi de R\$2.554 (R\$1.346 em 31 de dezembro de 2020).

A seguir encontra-se demonstrado abaixo a quantidade e o preço médio ponderado de exercício das opções de ações para cada um dos seguintes grupos de opções:

Planos de Opções de compra	Ações Próprias	Opções
Data da outorga	29/12/2020	29/12/2020
Quantidade de ações do programa (*)	645.971	3.492.948
Preço de exercício em R\$	5,92 / 5,95	5,92 / 5,95
Preço de mercado na data da outorga em R\$	5,79 / 15,00	5,79 / 15,00
Valor justo das opções em R\$	538	3.296
Volatilidade do preço da ação - %	21,21 / 25,55	21,21 / 25,55
Valor de mercado	538	3.296

(\*) Já considera o desdobramento de ações aprovado pela Companhia



## Notas Explicativas

### Eletromidia S.A.

Notas explicativas às demonstrações financeiras individuais e consolidadas--Continuação  
31 de dezembro de 2021

(Em milhares de reais, exceto quando indicado de outra forma)

### 27. Patrimônio líquido--Continuação

#### e) Plano de opções de compra de ações e incentivos atrelados a ações--Continuação

Grupo de ações e opções	Quantidade	
	2021	2020
Em circulação no início do exercício	7.392.685	2.524.390
Outorgadas durante o exercício	399.040	4.868.295
Exercidas durante o exercício	(3.652.806)	-
Em circulação no final do exercício	4.138.919	7.392.685
Exercíveis no final do exercício	3.719.103	2.375.482

### 28. Receita operacional líquida

	Controladora		Consolidado	
	2021	2020	2021	2020
Receita bruta de serviços	282.145	170.936	487.953	310.337
(-) Impostos incidentes	(32.027)	(19.593)	(55.913)	(37.448)
(-) Cancelamentos	(13.068)	(3.729)	(16.342)	(4.586)
Receita operacional líquida	237.050	147.614	415.698	268.303

### 29. Custos e despesas por natureza

	Controladora		Consolidado	
	2021	2020	2021	2020
Aluguéis	(954)	(638)	(1.429)	(2.839)
Repasses	(124.723)	(104.029)	(168.456)	(134.976)
Serviços de terceiros	(16.822)	(27.071)	(24.123)	(33.102)
Comissões	(20.870)	(11.166)	(32.082)	(21.249)
Provisão para créditos de liquidação duvidosa e perdas efetivas	(957)	(1.061)	(2.028)	(1.501)
Despesas com pessoal	(46.269)	(34.871)	(76.965)	(57.010)
Depreciação e amortização	(47.777)	(42.968)	(72.270)	(65.302)
Compartilhamento de custos	7.065	9.165	-	-
Outras despesas e receitas	(18.912)	(13.188)	(29.232)	(15.753)
Total de custos e despesas	(270.219)	(225.827)	(406.585)	(331.732)
Custos dos serviços prestados	(181.600)	(132.655)	(268.985)	(179.452)
Despesas comerciais	(7.800)	(11.533)	(10.990)	(15.557)
Despesas gerais e administrativas	(70.606)	(67.325)	(111.516)	(117.633)
Outras receitas/(despesas) operacionais	(10.213)	(14.314)	(15.094)	(19.090)
Total de custos e despesas	(270.219)	(225.827)	(406.585)	(331.732)

## Notas Explicativas

### Eletromidia S.A.

Notas explicativas às demonstrações financeiras individuais e consolidadas--Continuação

31 de dezembro de 2021

(Em milhares de reais, exceto quando indicado de outra forma)

### 30. Resultado financeiro, líquido

	Controladora		Consolidado	
	2021	2020	2021	2020
<b>Receitas financeiras</b>	<b>25.981</b>	4.421	<b>28.495</b>	6.280
Rendimentos sobre aplicação financeira	24.769	2.247	26.850	2.997
Juros ativos	1.077	1.411	1.163	1.441
Outras receitas financeiras	135	763	482	1.842
<b>Despesas financeiras</b>	<b>(51.559)</b>	(32.886)	<b>(53.903)</b>	(36.407)
Juros passivos	(47.894)	(28.259)	(49.300)	(28.639)
Encargos sobre financiamentos	(1.563)	(1.172)	(1.563)	(1.701)
Varição monetária passiva	-	(372)	-	(372)
Multas sobre impostos	(7)	(936)	(29)	(1.767)
Descontos concedidos	(508)	(735)	(508)	(1.131)
Outras despesas financeiras	(1.587)	(1.412)	(2.503)	(2.797)
<b>Resultado financeiro líquido</b>	<b>(25.578)</b>	(28.465)	<b>(25.408)</b>	(30.127)

### 31. Imposto de renda e contribuição social

#### a) Reconciliação da receita (despesa)

	Controladora		Consolidado	
	2021	2020	2021	2020
<b>Resultado antes do imposto de renda e contribuição social</b>	<b>(30.579)</b>	(99.632)	<b>(16.295)</b>	(93.556)
Imposto de renda e contribuição social (34%)	10.397	33.875	5.540	31.809
Participações em controladas	9.656	2.396	-	-
Adições Permanentes (líquidas)	(190)	(4.793)	10	(8.058)
Prejuízos Fiscais	-	-	29	-
Baixa de impostos prescritos	(763)	-	(763)	-
<b>Total de IRPJ e CSLL</b>	<b>19.100</b>	31.478	<b>4.816</b>	23.751
IR e CS no resultado				
Corrente	(763)	(2.192)	(18.856)	(2.900)
Diferido	19.863	33.670	23.672	26.651
<b>Total</b>	<b>19.100</b>	31.478	<b>4.816</b>	23.751
Alíquota efetiva	62,5%	31,6%	29,6%	25,4%

A alíquota estatutária combinada de imposto de renda no Brasil é 34%, composta por 25% de imposto de renda (IRPJ) e 9% de contribuição social (CSLL).

## Notas Explicativas

## Eletromidia S.A.

Notas explicativas às demonstrações financeiras individuais e consolidadas--Continuação  
31 de dezembro de 2021  
(Em milhares de reais, exceto quando indicado de outra forma)

## 31. Imposto de renda e contribuição social--Continuação

b) Imposto de renda e contribuição social diferidos

Ativos e (passivos) diferidos	Controladora			Consolidado		
	Saldos em 31/12/2020	Resultado	Saldos em 31/12/2021	Saldos em 31/12/2020	Resultado	Saldos em 31/12/2021
IR sobre prejuízos fiscais e CS sobre base negativa	12.859	25.201	38.060	16.083	22.786	38.869
IR e CS diferido sobre amortização fiscal de ágios	(20.586)	(21)	(20.607)	(20.586)	(21)	(20.607)
Diferenças temporárias	21.324	8.854	30.177	29.461	15.078	44.538
Provisão estimada para créditos de liquidação duvidosa	34	139	173	79	204	283
Provisão para custos e despesas	18.637	(1.174)	17.463	25.856	5.708	31.564
Provisão para contingências	233	559	792	895	818	1.712
Provisão de receitas	(5.059)	2.649	(2.410)	(6.372)	3.122	(3.250)
IFRS16	(103)	94	(9)	(102)	36	(66)
Diferimento de recebimento de órgãos públicos	-	-	-	(1.647)	1.647	-
Depreciação fiscal	-	-	-	3.013	(3.013)	-
Amortização de alocações de intangíveis	6.533	5.907	12.440	6.533	6.034	12.567
Outorga de ações	1.049	869	1.917	1.049	868	1.917
Outras diferenças	-	(189)	(189)	157	(346)	(189)
<b>Total</b>	<b>13.597</b>	<b>34.034</b>	<b>47.630</b>	<b>24.958</b>	<b>37.843</b>	<b>62.800</b>
Ativo fiscal	34.183	-	68.237	45.544	-	83.407
Passivo fiscal (i)	(20.586)	-	(20.607)	(20.586)	-	(20.607)
Ativo/Passivo fiscal Líquido	13.597	-	47.630	24.958	-	62.800
Apresentado no balanço patrimonial						
Imposto de renda e contribuição social diferido ativo	13.597	-	47.630	24.958	-	62.800
Composição da movimentação em resultado						
Total de movimento dos impostos diferidos	-	34.034	-	-	37.843	-
(-) Efeitos de impostos com gastos de emissão de ações	-	(14.171)	-	-	(14.171)	-
Total na demonstração de resultados	-	19.863	-	-	23.672	-

(i) A Companhia registra imposto de renda e contribuição social diferida passiva das amortizações fiscais de ágios da apuração fiscal. Esse passivo é constituído para contrabalançar os efeitos da redução do lucro tributável decorrente dessa amortização fiscal e será realizada a partir do momento da realização dos ágios, ou por teste de recuperabilidade desses ágios ("impairment").

## Notas Explicativas

### Eletromidia S.A.

Notas explicativas às demonstrações financeiras individuais e consolidadas--Continuação  
31 de dezembro de 2021

(Em milhares de reais, exceto quando indicado de outra forma)

### 31. Imposto de renda e contribuição social--Continuação

#### b) Imposto de renda e contribuição social diferidos--Continuação

A Administração entende que a presente estimativa é consistente com seu plano de negócio, de forma que não é esperada nenhuma perda na realização desses créditos. A seguir, demonstramos a expectativa de realização dos impostos diferidos em 31 de dezembro de 2021:

Ano	Controladora	Consolidado
2022	18.038	28.168
2023	3.010	5.140
2024	383	442
2025	4.388	4.720
2026	9.616	10.247
2027	15.865	16.843
2028	16.937	17.847
Total	68.237	83.407

### 32. Seguros

A Companhia busca estabelecer coberturas compatíveis com seu porte e suas operações. As coberturas, em 31 de dezembro de 2021, foram contratadas pelos montantes a seguir indicados, constantes nas apólices de seguros:

Ramos	Importâncias seguradas	
	Controladora	Consolidado
Risco empresarial	6.300	6.300
Riscos financeiros	96.777	124.095
Responsabilidade civil	16.250	16.250

As premissas adotadas para a avaliação da importância segurada e riscos contidos, dada a sua natureza, não fazem parte do escopo de auditoria das demonstrações financeiras, conseqüentemente, não foram revisadas pelos nossos auditores independentes.

## Notas Explicativas

### Eletromidia S.A.

Notas explicativas às demonstrações financeiras individuais e consolidadas--Continuação  
31 de dezembro de 2021  
(Em milhares de reais, exceto quando indicado de outra forma)

### 33. Gestão de risco financeiro

A Companhia pode estar exposta aos seguintes riscos de acordo com a sua atividade:

- Risco de crédito;
- Risco de liquidez;
- Risco de mercado;
- Gestão de capital.

Esta nota apresenta informações sobre a exposição da Companhia aos riscos mencionados, os objetivos da Companhia, políticas para seu gerenciamento de risco, e o gerenciamento de capital da Companhia.

i) Risco de crédito

O risco de crédito da Companhia se caracteriza pelo não cumprimento, por um cliente ou uma contraparte em um instrumento financeiro, de suas obrigações contratuais. As operações da Companhia estão relacionadas à locação de bens móveis e espaços para a colocação de produtos eletrônicos, principalmente painéis eletrônicos para a divulgação informatizada de publicidade e dados de interesse público ou particular, e a carteira de clientes, além de diversificada, é constantemente monitorada com o objetivo de reduzir perdas por inadimplência. A Companhia adota procedimentos específicos de seletividade e análise da carteira de clientes, visando prevenir perdas por inadimplência.

A Companhia estabelece uma provisão para redução ao valor recuperável que representa sua estimativa de perdas esperadas com relação às contas a receber de clientes e outros créditos. Os limites de crédito são estabelecidos para todos os clientes com base em critérios internos de classificação e os valores contábeis representam a exposição máxima do risco de crédito. A Companhia monitora sua carteira de recebíveis periodicamente e o departamento de operações financeiras e departamento jurídico são ativos nas negociações junto aos devedores. Além disso a Companhia tem como obrigação avaliar os riscos das contrapartes e busca diversificar a exposição periodicamente.

A administração considera que a exposição máxima ao risco de crédito de seus ativos financeiros está representada pelos saldos de contas a receber registrados no balanço patrimonial da Companhia.

## Notas Explicativas

### Eletromidia S.A.

Notas explicativas às demonstrações financeiras individuais e consolidadas--Continuação  
31 de dezembro de 2021

(Em milhares de reais, exceto quando indicado de outra forma)

### 33. Gestão de risco financeiro--Continuação

#### ii) Risco de liquidez

As decisões de investimentos são tomadas a luz dos impactos dos mesmos nos fluxos de caixa de longo prazo (60/120 meses). A diretriz da Companhia é trabalhar com premissas de saldos mínimos de caixa, que variam conforme o cronograma de investimentos e de cobertura financeira das obrigações, onde a geração de caixa projetada tem que superar as obrigações contratadas (financiamento, adições de imobilizado, aquisições), mitigando assim o risco liquidez. Para financiar a expansão de suas operações, a Companhia busca estruturar junto ao mercado financeiro operações de longo prazo, de modo a alinhá-la a geração de caixa esperada.

A seguir, estão os vencimentos contratuais dos passivos financeiros incluindo pagamento de juros estimados e excluindo, se houver, o impacto da negociação de moedas pela posição líquida.

31 de dezembro de 2021	Controladora					
	Valor contábil	Fluxo de caixa contratual	6 meses ou menos	06-12 meses	01-02 anos	02-05 anos
Fornecedores	66.893	66.893	28.525	38.368	-	-
Empréstimos e financiamentos	-	-	-	-	-	-
Debêntures	603.943	603.943	81.803	65.219	260.874	196.047
Passivo de arrendamento	1.820	1.820	520	520	636	144
	<b>672.656</b>	<b>672.656</b>	<b>110.848</b>	<b>104.107</b>	<b>261.510</b>	<b>196.191</b>

31 de dezembro de 2020	Controladora						
	Valor contábil	Fluxo de caixa contratual	6 meses ou menos	06-12 meses	01-02 anos	02-05 anos	Mais de 5 anos
Fornecedores	68.007	68.007	2.514	61.279	4.214	-	-
Empréstimos e financiamentos	926	926	101	101	202	522	-
Debêntures	660.184	660.184	7.608	65.220	130.440	391.320	65.596
Passivo de arrendamento	820	820	228	224	348	20	-
	<b>729.937</b>	<b>729.937</b>	<b>10.451</b>	<b>126.824</b>	<b>135.204</b>	<b>391.862</b>	<b>65.596</b>

## Notas Explicativas

### Eletromidia S.A.

Notas explicativas às demonstrações financeiras individuais e consolidadas--Continuação  
31 de dezembro de 2021

(Em milhares de reais, exceto quando indicado de outra forma)

### 33. Gestão de risco financeiro--Continuação

#### ii) Risco de liquidez--Continuação

31 de dezembro de 2021	Consolidado					
	Valor contábil	Fluxo de caixa contratual	6 meses ou menos	06-12 meses	01-02 anos	02-05 anos
Fornecedores	104.835	104.835	31.195	73.640	-	-
Empréstimos e financiamentos	-	-	-	-	-	-
Debêntures	603.943	603.943	81.803	65.219	260.874	196.047
Passivo de arrendamento	4.544	4.544	1.484	1.480	1.436	144
	<b>713.322</b>	<b>713.322</b>	<b>114.482</b>	<b>140.339</b>	<b>262.310</b>	<b>196.191</b>

31 de dezembro de 2020	Consolidado						
	Valor contábil	Fluxo de caixa contratual	6 meses ou menos	06-12 meses	01-02 anos	02-05 anos	Mais de 5 anos
Fornecedores	102.599	102.599	10.998	84.499	7.102	-	-
Empréstimos e financiamentos	2.535	2.535	981	830	202	522	-
Debêntures	660.184	660.184	7.608	65.220	130.440	391.320	65.596
Passivo de arrendamento	5.745	5.745	1.011	1.007	2.034	1.693	-
	<b>771.063</b>	<b>771.063</b>	<b>20.598</b>	<b>151.556</b>	<b>139.778</b>	<b>393.535</b>	<b>65.596</b>

#### iii) Risco de mercado

A Companhia possui uma política de investimento com o objetivo de estabelecer diretrizes para gestão do caixa e minimizar riscos. De acordo com esta política, a Companhia realiza aplicações conservadoras, sendo permitido aplicar em Certificado de Depósito Bancário - CDB e operações compromissadas. A gestão do caixa da companhia é direcionada de modo a assegurar o cumprimento dos riscos abaixo descritos:

- As aplicações são alocadas em instituições financeiras com reconhecido rating nacional determinado pelas principais agências de classificação de risco.
- A Companhia deve manter 100% do total do seu caixa em aplicações que garantam uma liquidez de curto prazo (até 30 dias), de forma a garantir o cumprimento satisfatório de suas obrigações em situações correntes e de stress.

#### a) *Risco cambial*

Todas as transações de recebimentos e pagamentos são realizadas em moeda nacional, não tendo, portanto, exposição a este risco de forma direta. Adicionalmente, a Companhia também não possui ativos e passivos sujeitos à variação de moeda estrangeira.

## Notas Explicativas

### Eletrômidia S.A.

Notas explicativas às demonstrações financeiras individuais e consolidadas--Continuação  
31 de dezembro de 2021  
(Em milhares de reais, exceto quando indicado de outra forma)

### 33. Gestão de risco financeiro--Continuação

#### iii) Risco de mercado--Continuação

##### b) *Risco de taxa de juros*

	Valor contábil			
	Controladora		Consolidado	
	2021	2020	2021	2020
<b>Instrumentos financeiros de taxa juros</b>				
Ativos financeiros	<b>560.055</b>	66.340	<b>600.386</b>	110.815
Passivos financeiros	<b>(603.943)</b>	(661.110)	<b>(603.943)</b>	(662.719)
	<b>(43.888)</b>	(594.770)	<b>(3.557)</b>	(551.904)

#### Análise de sensibilidade de taxa de juros

O CPC40 aborda sobre os Instrumentos Financeiros: Reconhecimento, Mensuração e Evidenciação, na divulgação do quadro demonstrativo de análise de sensibilidade para os riscos de mercado considerados relevantes pela administração, originado por instrumentos financeiros, ao qual a Companhia esteja exposta na data de encerramento de cada exercício, incluídas todas as operações com instrumentos financeiros derivativos.

#### Ativo financeiro

Os ativos financeiros estão concentrados em investimentos pós-fixados atrelados à variação do CDI.

#### Passivos financeiros (exposição por tipo de risco)

Para cálculo da análise de sensibilidade a projeção anual das variáveis de risco foi feita com base na projeção de taxa de mercado, disponibilizada pelo Banco Central do Brasil. O cenário provável é o cenário trabalhado pela Administração e pode ser entendido como saldo estimado dos empréstimos, financiamentos e Debêntures ao final do exercício atual. Nos cenários II e III foram sensibilizadas as respectivas variáveis de risco em 25% e 50%.

As tabelas a seguir demonstram a análise de sensibilidade da administração da Companhia e o efeito caixa das operações em aberto em 31 de dezembro de 2021, assim como os valores dos indexadores utilizados nas projeções.



## Notas Explicativas

### Eletromidia S.A.

Notas explicativas às demonstrações financeiras individuais e consolidadas--Continuação  
31 de dezembro de 2021

(Em milhares de reais, exceto quando indicado de outra forma)

### 33. Gestão de risco financeiro--Continuação

#### iii) Risco de mercado--Continuação

##### b) *Risco de taxa de juros*--Continuação

##### Passivos financeiros (exposição por tipo de risco)--Continuação

Operação	Variável de risco	Valor contábil	Controladora / Consolidado		
			Cenário I (provável)	Cenário II (+25%)	Cenário III (+50%)
Passivos financeiros	Alta CDI	603.943	659.808	673.774	687.740
Impacto no resultado antes dos impostos			(55.865)	(69.831)	(83.797)
			<b>2021</b>		
	<b>Indexador</b>		<b>Cenário I Provável</b>	<b>Cenário II (+25%)</b>	<b>Cenário III (+50%)</b>
	CDI		9,25%	11,56%	13,88%

Para cada cenário foi calculada a despesa financeira bruta não levando em consideração incidência de tributos e o fluxo de vencimentos de cada contrato programado para 2021. A data base utilizada foi 31 de dezembro de 2021 projetando os índices até 31 de dezembro de 2022 e verificando a sensibilidade destes em cada cenário no exercício atual.

##### c) *Determinação do valor justo*

A administração considera que ativos e passivos financeiros não demonstrados nesta nota estão com valor contábil próximo ao valor justo.

Os valores justos dos ativos e passivos financeiros, juntamente com os valores contábeis apresentados no balanço patrimonial, são os seguintes:

**Notas Explicativas****Eletromidia S.A.**

Notas explicativas às demonstrações financeiras individuais e consolidadas--Continuação  
31 de dezembro de 2021

(Em milhares de reais, exceto quando indicado de outra forma)

**33. Gestão de risco financeiro--Continuação**iii) Risco de mercado--Continuaçãoc) *Determinação do valor justo*--Continuação

Instrumentos	Nível	Controladora			
		2021		2020	
		Valor Contábil	Valor Justo	Valor Contábil	Valor Justo
<b>Valor justo por meio do resultado</b>					
Aplicações financeiras	2	<b>527.926</b>	<b>527.926</b>	35.524	35.524
Aplicações financeiras restritas	2	<b>32.129</b>	<b>32.129</b>	30.816	30.816
<b>Custo amortizado</b>					
Caixa e bancos	2	<b>2.316</b>	<b>2.316</b>	2.336	2.336
Contas a receber	2	<b>78.624</b>	<b>78.624</b>	35.955	35.955
Depósitos judiciais	2	<b>2.666</b>	<b>2.666</b>	2.173	2.173
Fornecedores	2	<b>66.893</b>	<b>66.893</b>	68.007	68.007
Valores devidos por aquisição de participação	2	<b>34.579</b>	<b>34.579</b>	52.681	52.681
Empréstimos e financiamentos	2	-	-	(926)	(926)
Debêntures	2	<b>(603.943)</b>	<b>(603.943)</b>	(660.184)	(660.184)
Instrumentos	Nível	Consolidado			
		2021		2020	
		Valor Contábil	Valor Justo	Valor Contábil	Valor Justo
<b>Valor justo por meio do resultado</b>					
Aplicações financeiras	2	<b>568.257</b>	<b>568.257</b>	79.999	79.999
Aplicações financeiras restritas	2	<b>32.129</b>	<b>32.129</b>	30.816	30.816
<b>Custo amortizado</b>					
Caixa e bancos	2	<b>11.925</b>	<b>11.925</b>	6.136	6.136
Contas a receber	2	<b>129.515</b>	<b>129.515</b>	77.406	77.406
Depósitos judiciais	2	<b>3.374</b>	<b>3.374</b>	2.779	2.779
Fornecedores	2	<b>104.835</b>	<b>104.835</b>	102.599	102.599
Valores devidos por aquisição de participação	2	<b>41.643</b>	<b>41.643</b>	52.681	52.681
Empréstimos e financiamentos	2	-	-	(2.535)	(2.535)
Debêntures	2	<b>(603.943)</b>	<b>(603.943)</b>	(660.184)	(660.184)

**Hierarquia de valor justo**

A tabela abaixo apresenta os instrumentos financeiros registrados pelo valor justo, utilizando um método de avaliação.

## Notas Explicativas

### Eletrômidia S.A.

Notas explicativas às demonstrações financeiras individuais e consolidadas--Continuação  
31 de dezembro de 2021  
(Em milhares de reais, exceto quando indicado de outra forma)

### 33. Gestão de risco financeiro--Continuação

#### iii) Risco de mercado--Continuação

##### c) *Determinação do valor justo*--Continuação

##### Hierarquia de valor justo--Continuação

Os diferentes níveis foram definidos como a seguir:

- Nível 1 - Preços cotados (não ajustados) em mercados ativos para ativos e passivos idênticos;
- Nível 2 - Inputs, exceto preços cotados, incluídas no Nível 1 que são observáveis para o ativo ou passivo, diretamente (preços) ou indiretamente (derivado de preços);
- Nível 3 - Premissas, para o ativo ou passivo, que não são baseadas em dados observáveis de mercado (inputs não observáveis).

As técnicas de avaliação específicas utilizadas para avaliar os instrumentos financeiros classificados como Nível 2 incluem:

O valor justo dos swaps de taxa de juros é calculado como o valor presente dos fluxos de caixa futuros estimados com base em curvas de rendimento observáveis, quando aplicável.

Não houve transferência entre os níveis 1, 2 e 3 durante o exercício findo em 31 de dezembro de 2021.

A Companhia não possuía em 31 de dezembro de 2021 e de 2020 instrumentos financeiros de nível 3.

##### Crítérios, premissas e limitações utilizados no cálculo do valor justo

Os valores justos estimados dos instrumentos financeiros ativos e passivos da Companhia e suas controladas foram apurados conforme descrito abaixo. A Companhia e suas controladas não atuam no mercado de derivativos, assim como não há outros instrumentos financeiros derivativos registrados em 31 de dezembro de 2021.

##### Caixa e equivalentes e aplicações financeiras

Os saldos em conta corrente mantidos em bancos têm seus valores de mercado idênticos aos saldos contábeis.

## Notas Explicativas

### Eletrômidia S.A.

Notas explicativas às demonstrações financeiras individuais e consolidadas--Continuação  
31 de dezembro de 2021  
(Em milhares de reais, exceto quando indicado de outra forma)

### 33. Gestão de risco financeiro--Continuação

#### iii) Risco de mercado--Continuação

##### c) *Determinação do valor justo*--Continuação

##### Caixa e equivalentes e aplicações financeiras--Continuação

CDB, debêntures e compromissadas - avaliadas a valor justo baseado no valor provável de realização.

Para as demais aplicações financeiras, o valor de mercado foi apurado com base nas cotações de mercado desses títulos; quando da inexistência, foram baseados nos fluxos de caixa futuros, descontadas as taxas médias de aplicação disponíveis.

##### Contas a receber de terceiros e empréstimos e financiamentos

Os saldos de financiamentos e de contas a receber de terceiros têm seus valores justos similares aos saldos contábeis.

#### iv) Gestão de capital

Em virtude de as receitas da Companhia serem diretamente relacionadas à capacidade de locar os espaços de publicidade e propaganda, a Administração monitora periodicamente suas condições operacionais de modo a antecipar possíveis impactos. Para isso, a Companhia investe em inovação e geração de conteúdo dinâmico e relevante de forma a manter a atratividade de seu negócio junto aos seus clientes vis-à-vis as plataformas tradicionais de propaganda e publicidade. Não obstante, a comercialização destes espaços de publicidade e propaganda é realizada por uma equipe própria de modo a ter assegurado negociações com seus clientes que sejam alinhadas com a estratégia de marketing bem como a associação com marcas e clientes que gerem valor para a Companhia.

Os riscos são revisados mensalmente pelas diretorias operacional e financeira que geram relatórios de acompanhamento. Caso sejam identificadas situações de desvio, revisões das estratégias da Companhia são submetidas para aprovação da diretoria para que sejam implantadas.

A Diretoria acompanha o desempenho de seus negócios com base em um orçamento aprovado anualmente. Esse sistema permite acompanhar e validar previamente os desembolsos vis-à-vis o orçado assim como o desempenho financeiro e operacional dos investimentos, do mesmo modo que é acompanhado de perto a evolução da liquidez da Companhia com foco no curto e longo prazo.

## Notas Explicativas

### Eletromidia S.A.

Notas explicativas às demonstrações financeiras individuais e consolidadas--Continuação  
31 de dezembro de 2021

(Em milhares de reais, exceto quando indicado de outra forma)

### 33. Gestão de risco financeiro--Continuação

#### iv) Gestão de capital--Continuação

##### *Gestão de capital*

O objetivo principal da administração de capital da Companhia é assegurar que esta mantenha uma classificação de crédito forte e uma razão de capital bem estabelecida a fim de apoiar os negócios e maximizar o valor dos acionistas. A Companhia administra a estrutura do capital e a ajusta considerando as mudanças nas condições econômicas.

Não houve alteração quanto à política da administração de capital da Companhia em relação a exercícios anteriores e a Companhia e suas subsidiárias não estão sujeitas a exigências externas impostas de Capital.

Quadro demonstrativo da relação entre dívida líquida e patrimônio líquido:

	Consolidado	
	2021	2020
Empréstimos e financiamentos	-	(2.535)
Debêntures	<b>(603.943)</b>	(660.184)
Total	<b>(603.943)</b>	(662.719)
(-) Caixa e equivalentes de caixa	<b>11.925</b>	6.136
(-) Aplicações financeiras de curto prazo	<b>568.257</b>	79.999
Caixa (dívida) líquido (a) (A)	<b>(23.761)</b>	(576.584)
Total do patrimônio líquido (B)	<b>767.511</b>	91.917
Relação caixa (dívida) líquido (a) sobre patrimônio líquido (A/B)	<b>-3%</b>	-627%

### 34. Eventos subsequentes

#### Conclusão da Aquisição da participação societária da MOOHB CPS Concessionária de Mobiliário Urbano SPE Ltda ("MOOHB")

Em 03 de janeiro de 2022, a Eletromidia Consultoria e Serviços de Marketing S.A., subsidiária da Companhia, concluiu a aquisição de 95% do capital social da MOOHB CPS Concessionária de Mobiliário Urbano SPE Ltda. ("MOOHB" ou "Companhia Adquirida"), conforme contratos de Compra e Venda de Ações e Outras Avenças celebrado em 22 de outubro de 2021.

## Notas Explicativas

### Eletromidia S.A.

Notas explicativas às demonstrações financeiras individuais e consolidadas--Continuação  
31 de dezembro de 2021

(Em milhares de reais, exceto quando indicado de outra forma)

#### 34. Eventos subsequentes--Continuação

##### Conclusão da Aquisição da participação societária da MOOHB CPS Concessionária de Mobiliário Urbano SPE Ltda ("MOOHB")--Continuação

O preço total a ser pago aos acionistas da MOOHB é de R\$38.000, sendo R\$33.000 pagos à vista na data do fechamento e R\$5.000 a prazo.

##### Concessão para fornecimento, instalação e manutenção de abrigos de ônibus e de câmeras de monitoramento no Município de Porto Alegre.

Em 10 de fevereiro de 2022, a Companhia foi confirmada como empresa vencedora do Edital de Concessão 13/2020 do Município de Porto Alegre para fornecimento, instalação e manutenção de abrigos de ônibus e de câmeras de monitoramento no Município de Porto Alegre, e a consequente exploração comercial dos espaços publicitários desses equipamentos ("Concessão").

Uma sociedade de propósito específico controlada pela Companhia assinará o contrato no valor estimado de R\$29.388 e será responsável pela manutenção dos abrigos de ônibus e câmeras de monitoramento pelo prazo de 20 (vinte) anos.

A Concessão contempla o fornecimento, instalação e manutenção de 1.507 abrigos de ônibus e reforça a atuação da Companhia no Estado do Rio Grande do Sul, onde já possui o contrato de exploração de mídia do aeroporto Salgado Filho, shoppings e edifícios.

##### Aprovação da aquisição parcial da participação societária da Otima Concessionária de Exploração de Mobiliário Urbano S.A.

Em 11 de fevereiro de 2022 foi aprovada sem restrições pelo Conselho Administrativo de Defesa do Consumidor (CADE), por meio do ato de concentração nº 08700.005253/2021-27, a aquisição de 74,65% (setenta e quatro vírgula sessenta e cinco por cento) das ações da Otima Concessionária de Exploração de Mobiliário Urbano S.A pela Publibanca Brasil S.A., subsidiária da Companhia, conforme Contratos de Compra e Venda de Ações e Outras Avenças celebrado em 23 de julho de 2021.

A RuasInvest Participações S.A. permanecerá como sócia da Companhia Adquirida com 25,35% (vinte e cinco vírgula trinta e cinco por cento) de participação após a conclusão da transação. O preço total a ser pago aos acionistas da Otima é de R\$416.759, sendo R\$356.954 que será pago à vista e R\$59.804 a prazo.

\*\*\*

## Pareceres e Declarações / Relatório do Auditor Independente - Sem Ressalva

Relatório do auditor independente sobre as demonstrações financeiras individuais e consolidadas

Aos Diretores e Conselho de Administração  
Eletromidia S.A.  
São Paulo - SP

### Opinião

Examinamos as demonstrações financeiras individuais e consolidadas da Eletromidia S.A. (“Companhia”), identificadas como controladora e consolidado, respectivamente, que compreendem o balanço patrimonial em 31 de dezembro de 2021 e as respectivas demonstrações do resultado, do resultado abrangente, das mutações do patrimônio líquido e dos fluxos de caixa para o exercício findo nessa data, bem como as correspondentes notas explicativas, incluindo o resumo das principais políticas contábeis.

Em nossa opinião, as demonstrações financeiras acima referidas apresentam adequadamente, em todos os aspectos relevantes, a posição patrimonial e financeira, individual e consolidada, da Companhia em 31 de dezembro de 2021, o desempenho individual e consolidado de suas operações e os seus fluxos de caixa individuais e consolidados para o exercício findo nessa data, de acordo com as práticas contábeis adotadas no Brasil e com as normas internacionais de relatório financeiro (IFRS) emitidas pelo International Accounting Standards Board (IASB).

### Base para opinião

Nossa auditoria foi conduzida de acordo com as normas brasileiras e internacionais de auditoria. Nossas responsabilidades, em conformidade com tais normas, estão descritas na seção a seguir intitulada “Responsabilidades do auditor pela auditoria das demonstrações financeiras individuais e consolidadas”. Somos independentes em relação à Companhia e suas controladas, de acordo com os princípios éticos relevantes previstos no Código de Ética Profissional do Contador e nas normas profissionais emitidas pelo Conselho Federal de Contabilidade, e cumprimos com as demais responsabilidades éticas de acordo com essas normas. Acreditamos que a evidência de auditoria obtida é suficiente e apropriada para fundamentar nossa opinião.

### Principais assuntos de auditoria

Principais assuntos de auditoria são aqueles que, em nosso julgamento profissional, foram os mais significativos em nossa auditoria do exercício corrente. Esses assuntos foram tratados no contexto de nossa auditoria das demonstrações financeiras individuais e consolidadas como um todo e na formação de nossa opinião sobre essas demonstrações financeiras individuais e consolidadas e, portanto, não expressamos uma opinião separada sobre esses assuntos. Para cada assunto abaixo, a descrição de como nossa auditoria tratou o assunto, incluindo quaisquer comentários sobre os resultados de nossos procedimentos, é apresentado no contexto das demonstrações financeiras tomadas em conjunto.

Nós cumprimos as responsabilidades descritas na seção intitulada “Responsabilidades do auditor pela auditoria das demonstrações financeiras individuais e consolidadas”, incluindo aquelas em relação a esses principais assuntos de auditoria. Dessa forma, nossa auditoria incluiu a condução de procedimentos planejados para responder a nossa avaliação de riscos de distorções significativas nas demonstrações financeiras. Os resultados de nossos procedimentos, incluindo aqueles executados para tratar os assuntos abaixo, fornecem a base para nossa opinião de auditoria sobre as demonstrações financeiras da Companhia.

### Ágio por expectativa de rentabilidade futura

De acordo com as práticas contábeis adotadas no Brasil e com as normas internacionais de relatório financeiro, a Companhia é requerida a testar anualmente a recuperabilidade dos valores registrados como ativos intangíveis de vidas úteis indefinidas, incluindo o ágio por expectativa de rentabilidade futura. Em 31 de dezembro de 2021, o ágio por expectativa de rentabilidade futura registrado no balanço patrimonial da Companhia era de R\$ 440.924mil, como divulgado na nota explicativa 15 às demonstrações financeiras individuais e consolidadas.

Esse item foi considerado como um principal assunto de nossa auditoria, tendo em vista que o processo de avaliação da recuperabilidade do ágio é complexo e envolve um alto grau de subjetividade, bem como, é baseado em diversas premissas tais como: determinação das unidades geradoras de caixa, taxas de descontos, percentuais de crescimento e rentabilidade dos negócios da Companhia e suas controladas para vários anos futuros. Tais premissas poderão ser afetadas, de forma relevante, pelas condições de mercado ou cenários econômicos futuros do Brasil, os quais ainda não podem ser estimados com precisão.

### Como nossa auditoria conduziu esse assunto

Nossos procedimentos de auditoria incluíram, dentre outros, (i) a avaliação das políticas relacionadas a constituição do ágio e análise anual de expectativa de referentes a aspectos contábeis como, bem como os controles adotados pela Companhia na identificação, avaliação, registro e divulgação dos respectivos riscos envolvidos; (ii) obtenção das projeções de rentabilidade futura elaboradas pela diretoria da Companhia; (iii) análise da objetividade e do conhecimento dos preparadores das projeções de rentabilidade futura; (iv) envolvimento de nossos especialistas em avaliação para nos auxiliar na análise das premissas das projeções de rentabilidade futura determinadas pela diretoria da Companhia; e (v) avaliação se as divulgações nas demonstrações financeiras, incluídas na nota explicativa 15, foram apropriadas.

Baseados no resultado dos procedimentos de auditoria efetuados sobre o ágio por expectativa de rentabilidade futura, que está consistente com a avaliação da diretoria, consideramos que os critérios e premissas de valor recuperável do ágio por expectativa de rentabilidade futura preparados pela diretoria são aceitáveis, no contexto das demonstrações financeiras tomadas em conjunto. Também avaliamos a adequação das divulgações efetuadas pela Companhia sobre o ágio por expectativa de rentabilidade futura na

nota explicativa 15 às demonstrações financeiras.

#### Reconhecimento de receita de prestação de serviços

Conforme mencionado na Nota 3.6, a Companhia reconhece suas receitas, na extensão em que as obrigações de desempenho vão sendo atendidas e os serviços são prestados aos clientes, por um valor que reflita a contraprestação à qual a Companhia espera ter direito em troca destes serviços. Para as receitas de prestação de serviços de publicidade a serem veiculadas, o reconhecimento das receitas é efetivado com base no estágio de conclusão do serviço ou período de inserção da publicidade. O estágio de conclusão é avaliado com base no método de prazo decorrido e contratado de veiculação das mídias, conforme definido pelo o CPC 47 – Receita de Contrato com Cliente (equivalente à norma internacional IFRS 15).

A complexidade envolvida na estimativa do estágio de conclusão dos serviços que é realizada de forma individual por requisição e pedido de inserção e que estão formalizadas no contrato, bem como os potenciais riscos envolvidos em relação à competência do reconhecimento de receitas, nos levou a considerar esse assunto um dos principais assuntos de auditoria.

Como nossa auditoria conduziu esse assunto

Nossos procedimentos de auditoria incluíram, entre outros, obtenção de documentação suporte para uma amostra de transações de receitas reconhecidas no exercício corrente, incluindo o exame dos respectivos contratos, pedidos de inserção e prazos de veiculação de publicidade e a análise dos saldos utilizando o prazo efetivo de veiculação para identificar relações dissonantes às nossas expectativas baseadas em nosso conhecimento da Companhia e da indústria na qual está inserida, além de demais movimentações que pudessem indicar inconsistências quanto à conformidade do reconhecimento da receita na competência adequada.

Baseados no resultado dos procedimentos de auditoria efetuados, que estão consistentes com a avaliação da diretoria, consideramos aceitáveis as políticas de reconhecimento e mensuração da receita de serviços de inserção de publicidade adotadas pela diretoria, assim como as respectivas divulgações na nota explicativa 3.6, no contexto das demonstrações financeiras tomadas em conjunto.

Outros assuntos

#### Demonstração do valor adicionado

As demonstrações individual e consolidada do valor adicionado (DVA) referentes ao exercício findo em 31 de dezembro de 2021, elaboradas sob a responsabilidade da diretoria da Companhia, e apresentada como informação suplementar para fins de IFRS, foram submetidas a procedimentos de auditoria executados em conjunto com a auditoria das demonstrações financeiras da Companhia. Para a formação de nossa opinião, avaliamos se essas demonstrações estão conciliadas com as demonstrações financeiras e registros contábeis, conforme aplicável, e se a sua forma e conteúdo estão de acordo com os critérios definidos no Pronunciamento Técnico NBC TG 09 - Demonstração do Valor Adicionado. Em nossa opinião, essas demonstrações do valor adicionado foram adequadamente elaboradas, em todos os aspectos relevantes, segundo os critérios definidos nesse Pronunciamento Técnico e são consistentes em relação às demonstrações financeiras individuais e consolidadas tomadas em conjunto.

Outras informações que acompanham as demonstrações financeiras individuais e consolidadas e o relatório do auditor

A diretoria da Companhia é responsável por essas outras informações que compreendem o Relatório da administração.

Nossa opinião sobre as demonstrações financeiras individuais e consolidadas não abrange o Relatório da administração e não expressamos qualquer forma de conclusão de auditoria sobre esse relatório.

Em conexão com a auditoria das demonstrações financeiras individuais e consolidadas, nossa responsabilidade é a de ler o Relatório da administração e, ao fazê-lo, considerar se esse relatório está, de forma relevante, inconsistente com as demonstrações financeiras ou com nosso conhecimento obtido na auditoria ou, de outra forma, aparenta estar distorcido de forma relevante. Se, com base no trabalho realizado, concluirmos que há distorção relevante no Relatório da administração, somos requeridos a comunicar esse fato. Não temos nada a relatar a este respeito.

#### Responsabilidades da diretoria e da governança pelas demonstrações financeiras individuais e consolidadas

A diretoria é responsável pela elaboração e adequada apresentação das demonstrações financeiras individuais e consolidadas de acordo com as práticas contábeis adotadas no Brasil e com as normas internacionais de relatório financeiro (IFRS), emitidas pelo International Accounting Standards Board (IASB), e pelos controles internos que ela determinou como necessários para permitir a elaboração de demonstrações financeiras livres de distorção relevante, independentemente se causada por fraude ou erro.

Na elaboração das demonstrações financeiras individuais e consolidadas, a diretoria é responsável pela avaliação da capacidade de a Companhia continuar operando, divulgando, quando aplicável, os assuntos relacionados com a sua continuidade operacional e o uso dessa base contábil na elaboração das demonstrações financeiras, a não ser que a diretoria pretenda liquidar a Companhia ou cessar suas operações, ou não tenha nenhuma alternativa realista para evitar o encerramento das operações.

Os responsáveis pela governança da Companhia e suas controladas são aqueles com responsabilidade pela supervisão do processo de elaboração das demonstrações financeiras.

#### Responsabilidades do auditor pela auditoria das demonstrações financeiras individuais e consolidadas

Nossos objetivos são obter segurança razoável de que as demonstrações financeiras individuais e consolidadas, tomadas em



conjunto, estão livres de distorção relevante, independentemente se causada por fraude ou erro, e emitir relatório de auditoria contendo nossa opinião. Segurança razoável é um alto nível de segurança, mas não uma garantia de que a auditoria realizada de acordo com as normas brasileiras e internacionais de auditoria sempre detecta as eventuais distorções relevantes existentes. As distorções podem ser decorrentes de fraude ou erro e são consideradas relevantes quando, individualmente ou em conjunto, possam influenciar, dentro de uma perspectiva razoável, as decisões econômicas dos usuários tomadas com base nas referidas demonstrações financeiras.

Como parte da auditoria realizada de acordo com as normas brasileiras e internacionais de auditoria, exercemos julgamento profissional e mantemos ceticismo profissional ao longo da auditoria. Além disso:

- Identificamos e avaliamos os riscos de distorção relevante nas demonstrações financeiras individuais e consolidadas, independentemente se causada por fraude ou erro, planejamos e executamos procedimentos de auditoria em resposta a tais riscos, bem como obtivemos evidência de auditoria apropriada e suficiente para fundamentar nossa opinião. O risco de não detecção de distorção relevante resultante de fraude é maior do que o proveniente de erro, já que a fraude pode envolver o ato de burlar os controles internos, conluio, falsificação, omissão ou representações falsas intencionais.
- Obtivemos entendimento dos controles internos relevantes para a auditoria para planejarmos procedimentos de auditoria apropriados às circunstâncias, mas, não com o objetivo de expressarmos opinião sobre a eficácia dos controles internos da Companhia e suas controladas.
- Avaliamos a adequação das políticas contábeis utilizadas e a razoabilidade das estimativas contábeis e respectivas divulgações feitas pela diretoria.
- Concluimos sobre a adequação do uso, pela diretoria, da base contábil de continuidade operacional e, com base nas evidências de auditoria obtidas, se existe incerteza relevante em relação a eventos ou condições que possam levantar dúvida significativa em relação à capacidade de continuidade operacional da Companhia. Se concluirmos que existe incerteza relevante, devemos chamar atenção em nosso relatório de auditoria para as respectivas divulgações nas demonstrações financeiras individuais e consolidadas ou incluir modificação em nossa opinião, se as divulgações forem inadequadas. Nossas conclusões estão fundamentadas nas evidências de auditoria obtidas até a data de nosso relatório. Todavia, eventos ou condições futuras podem levar a Companhia a não mais se manter em continuidade operacional.
- Avaliamos a apresentação geral, a estrutura e o conteúdo das demonstrações financeiras, inclusive as divulgações, e se as demonstrações financeiras individuais e consolidadas representam as correspondentes transações e os eventos de maneira compatível com o objetivo de apresentação adequada.  
Comunicamo-nos com os responsáveis pela governança a respeito, entre outros aspectos, do alcance e da época dos trabalhos de auditoria planejados e das constatações significativas de auditoria, inclusive as deficiências significativas nos controles internos que eventualmente tenham sido identificadas durante nossos trabalhos.

Fornecemos também aos responsáveis pela governança declaração de que cumprimos com as exigências éticas relevantes, incluindo os requisitos aplicáveis de independência, e comunicamos todos os eventuais relacionamentos ou assuntos que poderiam afetar, consideravelmente, nossa independência, incluindo, quando aplicável, as respectivas salvaguardas.

Dos assuntos que foram objeto de comunicação com os responsáveis pela governança, determinamos aqueles que foram considerados como mais significativos na auditoria das demonstrações financeiras do exercício corrente e que, dessa maneira, constituem os principais assuntos de auditoria. Descrevemos esses assuntos em nosso relatório de auditoria, a menos que lei ou regulamento tenha proibido divulgação pública do assunto, ou quando, em circunstâncias extremamente raras, determinarmos que o assunto não deve ser comunicado em nosso relatório porque as consequências adversas de tal comunicação podem, dentro de uma perspectiva razoável, superar os benefícios da comunicação para o interesse público.

São Paulo, 28 de março de 2022.

ERNST & YOUNG  
Auditores Independentes S.S.  
CRC-2SP034519/O-6

Lazaro Angelim Serruya  
Contador CRC-1DF015801/O-7

## **Pareceres e Declarações / Declaração dos Diretores sobre as Demonstrações Financeiras**

Em cumprimento ao artigo 25 da Instrução CVM nº 480/09, os Diretores da Eletromídia S.A., declaram que:

- Reviram, discutiram e concordam com as demonstrações financeiras relativas aos exercícios findos em 31 de dezembro de 2021 e de 2020.

São Paulo, 28 de março de 2022.

Eduardo Alvarenga  
Diretor Presidente

Ricardo Winandy  
Diretor Financeiro

## **Pareceres e Declarações / Declaração dos Diretores sobre o Relatório do Auditor Independente**

Em cumprimento ao artigo 25 da Instrução CVM nº 480/09, os Diretores da Eletromídia S.A., declaram que:

- Reviram, discutiram e concordam com a opinião expressa no relatório de auditoria da Ernst & Young Auditores Independentes S.S. sobre as demonstrações financeiras relativas aos exercícios findos em 31 de dezembro de 2021 e de 2020.

São Paulo, 28 de março de 2022.

Eduardo Alvarenga  
Diretor Presidente

Ricardo Winandy  
Diretor Financeiro