

Índice

Dados da Empresa

Composição do Capital	1
-----------------------	---

DFs Individuais

Balanço Patrimonial Ativo	2
---------------------------	---

Balanço Patrimonial Passivo	3
-----------------------------	---

Demonstração do Resultado	4
---------------------------	---

Demonstração do Resultado Abrangente	5
--------------------------------------	---

Demonstração do Fluxo de Caixa (Método Indireto)	6
--	---

Demonstração das Mutações do Patrimônio Líquido

DMPL - 01/01/2023 à 31/03/2023	7
--------------------------------	---

DMPL - 01/01/2022 à 31/03/2022	8
--------------------------------	---

Demonstração de Valor Adicionado	9
----------------------------------	---

Comentário do Desempenho	10
--------------------------	----

Notas Explicativas	38
--------------------	----

Pareceres e Declarações

Relatório da Revisão Especial - Sem Ressalva	107
--	-----

Declaração dos Diretores sobre as Demonstrações Financeiras	109
---	-----

Declaração dos Diretores sobre o Relatório do Auditor Independente	110
--	-----

Dados da Empresa / Composição do Capital

Número de Ações (Mil)	Trimestre Atual 31/03/2023
Do Capital Integralizado	
Ordinárias	280.146.500
Preferenciais	82.900.000
Total	363.046.500
Em Tesouraria	
Ordinárias	0
Preferenciais	0
Total	0

DFs Individuais / Balanço Patrimonial Ativo**(Reais Mil)**

Código da Conta	Descrição da Conta	Trimestre Atual 31/03/2023	Exercício Anterior 31/12/2022
1	Ativo Total	41.427.278	40.090.803
1.01	Caixa e Equivalentes de Caixa	2.946.938	2.724.938
1.01.01	Caixa	215.199	266.110
1.01.02	Aplicações de Liquidez	2.731.739	2.458.828
1.01.02.01	Aplicações no Mercado Aberto	20.999	120.021
1.01.02.02	Aplicações em Depósitos Interfinanceiros	2.710.740	2.338.807
1.02	Ativos Financeiros	34.534.026	33.670.958
1.02.01	Depósito Compulsório Banco Central	462.887	595.120
1.02.04	Ativos Financeiros ao Custo Amortizado	34.071.139	33.075.838
1.02.04.03	Títulos e Valores Mobiliários	5.782.089	5.809.875
1.02.04.04	Operações de Crédito	28.812.875	27.684.945
1.02.04.05	Provisão para Perdas Esperadas Associadas ao Risco de Crédito	-623.578	-653.186
1.02.04.08	Outros Ativos Financeiros	99.753	234.204
1.04	Outros Ativos	2.682.915	2.482.435
1.04.03	Outros	2.682.915	2.482.435
1.04.03.01	Relações Interfinanceiras e Interdependências	286.938	251.034
1.04.03.02	Outros Valores e Bens	229.046	216.141
1.04.03.03	Outros Créditos	1.605.184	1.477.796
1.04.03.04	Outros Investimentos	4.876	4.878
1.04.03.06	Créditos Tributários	556.871	532.586
1.05	Investimentos	905.281	900.693
1.05.03	Participações em Controladas	905.281	900.693
1.06	Imobilizado	180.800	124.609
1.06.01	Imobilizado de Uso	301.744	242.455
1.06.03	Depreciação Acumulada	-120.944	-117.846
1.07	Intangível	177.318	187.170
1.07.01	Intangíveis	376.851	436.666
1.07.03	Amortização Acumulada	-199.533	-249.496

DFs Individuais / Balanço Patrimonial Passivo**(Reais Mil)**

Código da Conta	Descrição da Conta	Trimestre Atual 31/03/2023	Exercício Anterior 31/12/2022
2	Passivo Total	41.427.278	40.090.803
2.01	Passivos Financeiros Avaliados ao Valor Justo através do Resultado	15.071.629	14.128.770
2.01.01	Depósitos	3.803.071	3.942.738
2.01.02	Captações no Mercado Aberto	1.986.310	1.711.098
2.01.03	Recursos de Aceites e Emissão de Títulos	6.054.918	5.312.338
2.01.05	Relações Interdependências	31.521	33.192
2.01.07	Obrigações por Repasse do País	348.005	344.439
2.01.09	Outras Obrigações	743.330	855.367
2.01.11	Passivo Atuarial	189.742	197.443
2.01.12	Dívidas Subordinadas	1.914.732	1.732.155
2.02	Passivos Financeiros ao Custo Amortizado	23.375.563	23.036.153
2.02.01	Depósitos	23.375.563	23.036.153
2.02.01.01	Depositos a prazo	23.375.563	23.036.153
2.03	Provisões	695.970	695.639
2.04	Passivos Fiscais	520	2.429
2.07	Patrimônio Líquido	2.283.596	2.227.812
2.07.01	Capital Social Realizado	1.300.000	1.300.000
2.07.04	Reservas de Lucros	1.021.981	1.021.981
2.07.04.01	Reserva Legal	216.195	216.195
2.07.04.02	Reserva Estatutária	805.786	805.786
2.07.05	Lucros/Prejuízos Acumulados	52.600	0
2.07.08	Outros Resultados Abrangentes	-90.985	-94.169

DFs Individuais / Demonstração do Resultado**(Reais Mil)**

Código da Conta	Descrição da Conta	Acumulado do Atual Exercício 01/01/2023 à 31/03/2023	Acumulado do Exercício Anterior 01/01/2022 à 31/03/2022
3.01	Receitas de Intermediação Financeira	1.500.264	1.201.555
3.01.01	Operações de Crédito	1.209.501	841.043
3.01.02	Resultado de Operações com Títulos e Valores Mobiliários Derivativos e Câmbio	278.078	350.511
3.01.03	Resultado de Aplicações Compulsórias	12.685	10.001
3.02	Despesas de Intermediação Financeira	-1.123.781	-765.649
3.02.01	Operações de Captação no Mercado	-972.200	-662.496
3.02.02	Operações de Empréstimos, Cessões e Repasses	-6.309	-16.697
3.02.03	Provisões para Créditos de Liquidação Duvidosa	-145.272	-86.456
3.03	Resultado Bruto de Intermediação Financeira	376.483	435.906
3.04	Outras Despesas e Receitas Operacionais	-321.179	-364.652
3.04.02	Receitas de Prestação de Serviços	72.079	59.066
3.04.03	Despesas com Pessoal	-284.844	-253.219
3.04.04	Outras Despesas de Administrativas	-226.012	-175.277
3.04.05	Despesas Tributárias	-33.179	-30.552
3.04.06	Outras Receitas Operacionais	222.912	89.727
3.04.06.01	Outras Receitas Operacionais	146.813	41.037
3.04.06.02	Resultado não operacional	76.099	48.690
3.04.07	Outras Despesas Operacionais	-77.127	-83.355
3.04.08	Resultado da Equivalência Patrimonial	4.992	28.958
3.05	Resultado antes dos Tributos sobre o Lucro	55.304	71.254
3.06	Imposto de Renda e Contribuição Social sobre o Lucro	24.521	-2.340
3.06.02	Diferido	24.521	-2.340
3.07	Lucro ou Prejuízo das Operações Continuadas	79.825	68.914
3.09	Lucro ou Prejuízo antes das Participações e Contribuições Estatutárias	79.825	68.914
3.10	Participações nos Lucros e Contribuições Estatutárias	-9.836	-10.747
3.11	Lucro ou Prejuízo Líquido do Período	69.989	58.167

DFs Individuais / Demonstração do Resultado Abrangente**(Reais Mil)**

Código da Conta	Descrição da Conta	Acumulado do Atual Exercício 01/01/2023 à 31/03/2023	Acumulado do Exercício Anterior 01/01/2022 à 31/03/2022
4.01	Lucro ou Prejuízo Líquido do Período	69.989	58.167
4.02	Outros Resultados Abrangentes Próprios	3.184	7.376
4.02.01	Valores que serão Reclassificados para o Resultado	3.184	11.979
4.02.01.01	Ganhos/Perdas de ativos disponiveis para venda	1.525	22.437
4.02.01.02	Efeito Fiscal TVM	-712	-10.491
4.02.01.03	Ganhos/Perdas de ativos disponives para venda de coligadas e controladas	-14	33
4.02.01.04	Outros ajustes de avaliação patrimonial	2.385	0
4.02.02	Valores que não serão Reclassificados o para o Resultado	0	-4.603
4.02.02.01	Efeito Fiscal Passivo Atuarial	0	-4.603
4.04	Resultado Abrangente do Período	73.173	65.543

DFs Individuais / Demonstração do Fluxo de Caixa (Método Indireto)**(Reais Mil)**

Código da Conta	Descrição da Conta	Acumulado do Atual Exercício 01/01/2023 à 31/03/2023	Acumulado do Exercício Anterior 01/01/2022 à 31/03/2022
6.01	Caixa Líquido das Atividades Operacionais	181.199	5.406.400
6.01.01	Caixa Gerado pelas Operações	224.005	56.318
6.01.01.01	Lucro ou Prejuízo Líquido antes dos Tributos sobre o Lucro	55.304	71.254
6.01.01.02	Ajustes ao Lucro ou Prejuízo	168.701	-14.936
6.01.02	Variações nos Ativos e Passivos	-42.806	5.350.082
6.01.02.01	Aplicações Interfinanceiras e Interdependência	97.060	30.375
6.01.02.02	Títulos e Valores Mobiliários	0	7.360
6.01.02.03	Relações Interfinanceiras e Interdependência	-37.575	41.906
6.01.02.04	Operações de Crédito	-1.302.810	-1.548.901
6.01.02.05	Outros Créditos	-127.388	-244.400
6.01.02.06	Outros Valores e Bens	-12.201	-11.376
6.01.02.07	Outras Obrigações	-146.004	-339.282
6.01.02.09	Depósitos	199.743	6.391.386
6.01.02.10	Captações no Mercado Aberto	275.212	409.310
6.01.02.11	Outros Passivos Financeiros	746.146	542.830
6.01.02.14	Depósitos Compulsórios no Banco Central	132.233	182.947
6.01.02.15	Créditos Tributários Diferidos	-1.673	15.092
6.01.02.16	Outros Instrumentos Financeiros	134.451	-127.165
6.02	Caixa Líquido Atividades de Investimento	-44.764	-3.752.762
6.02.01	Alienação de Bens não de Uso Próprio	632	128.411
6.02.02	Alienação do Imobilizado de Uso	29	9.785
6.02.03	Alienação do Intangível	180	0
6.02.04	Alienação de Investimentos	0	1
6.02.05	Ajustes de Avaliação de Títulos e Valores Mobiliários	404	-33
6.02.06	Juros Sobre Capital Próprio/Dividendos Recebidos	0	121.981
6.02.07	Aquisição de Bens Não de Uso Próprio	-1.871	-47.756
6.02.08	Aquisição em Investimentos	2	-4.560
6.02.09	Aquisição em Imobilizados de Uso	-61.785	-14.848
6.02.10	Aquisições do Intangível	-10.940	-14.584
6.02.11	Títulos e Valores Mobiliários Disponíveis para Venda	28.513	-3.931.160
6.02.12	Títulos e Valores Mobiliários Mantidos até o Vencimento	72	1
6.03	Caixa Líquido Atividades de Financiamento	182.577	-183.759
6.03.01	Dívidas Subordinadas e Instrumentos de Dívida Elegíveis a Capital	182.577	93.094
6.03.02	Juros Sobre Capital Próprio/Dividendos Pagos	0	-276.853
6.04	Variação Cambial s/ Caixa e Equivalentes	48	0
6.05	Aumento (Redução) de Caixa e Equivalentes	319.060	1.469.879
6.05.01	Saldo Inicial de Caixa e Equivalentes	2.488.059	2.511.557
6.05.02	Saldo Final de Caixa e Equivalentes	2.807.119	3.981.436

DFs Individuais / Demonstração das Mutações do Patrimônio Líquido / DMPL - 01/01/2023 à 31/03/2023**(Reais Mil)**

Código da Conta	Descrição da Conta	Capital Social	Reservas de Capital, Opções Outorgadas e Ações em Tesouraria	Reservas de Lucro	Ajustes de Avaliação Patrimonial	Lucros/Prejuízos Acumulados	Outros Resultados Abrangentes	Total do Patrimônio Líquido
5.01	Saldos Iniciais	1.300.000	0	1.021.981	-94.169	0	0	2.227.812
5.03	Saldos Iniciais Ajustados	1.300.000	0	1.021.981	-94.169	0	0	2.227.812
5.04	Transações de Capital com os Sócios	0	0	0	0	-17.000	0	-17.000
5.04.07	Juros sobre Capital Próprio	0	0	0	0	-17.000	0	-17.000
5.05	Resultado Abrangente Total	0	0	0	3.184	69.600	0	72.784
5.05.01	Lucro Líquido do Período	0	0	0	0	69.989	0	69.989
5.05.02	Outros Resultados Abrangentes	0	0	0	3.184	-389	0	2.795
5.07	Saldos Finais	1.300.000	0	1.021.981	-90.985	52.600	0	2.283.596

DFs Individuais / Demonstração das Mutações do Patrimônio Líquido / DMPL - 01/01/2022 à 31/03/2022**(Reais Mil)**

Código da Conta	Descrição da Conta	Capital Social	Reservas de Capital, Opções Outorgadas e Ações em Tesouraria	Reservas de Lucro	Ajustes de Avaliação Patrimonial	Lucros/Prejuízos Acumulados	Outros Resultados Abrangentes	Total do Patrimônio Líquido
5.01	Saldos Iniciais	1.300.000	0	1.188.299	-123.466	0	0	2.364.833
5.03	Saldos Iniciais Ajustados	1.300.000	0	1.188.299	-123.466	0	0	2.364.833
5.04	Transações de Capital com os Sócios	0	0	-250.000	0	-26.853	0	-276.853
5.04.06	Dividendos	0	0	-250.000	0	0	0	-250.000
5.04.07	Juros sobre Capital Próprio	0	0	0	0	-26.853	0	-26.853
5.05	Resultado Abrangente Total	0	0	0	7.376	47.435	0	54.811
5.05.01	Lucro Líquido do Período	0	0	0	0	47.435	0	47.435
5.05.02	Outros Resultados Abrangentes	0	0	0	7.376	0	0	7.376
5.07	Saldos Finais	1.300.000	0	938.299	-116.090	20.582	0	2.142.791

DFs Individuais / Demonstração de Valor Adicionado**(Reais Mil)**

Código da Conta	Descrição da Conta	Acumulado do Atual Exercício 01/01/2023 à 31/03/2023	Acumulado do Exercício Anterior 01/01/2022 à 31/03/2022
7.01	Receitas	1.480.355	1.108.850
7.01.01	Intermediação Financeira	1.500.633	1.202.885
7.01.02	Prestação de Serviços	72.079	59.066
7.01.03	Provisão/Reversão de Perdas Esperadas ao Risco de Crédito	-145.272	-86.456
7.01.04	Outras	52.915	-66.645
7.01.04.01	Outras Receitas e Despesas Operacionais	-23.184	-115.335
7.01.04.02	Resultado Não Operacional	76.099	48.690
7.02	Despesas de Intermediação Financeira	-978.509	-679.193
7.03	Insumos Adquiridos de Terceiros	-87.022	-68.241
7.03.01	Materiais, Energia e Outros	-6.236	-6.839
7.03.02	Serviços de Terceiros	-80.786	-61.402
7.04	Valor Adicionado Bruto	414.824	361.416
7.05	Retenções	-26.177	-24.400
7.05.01	Depreciação, Amortização e Exaustão	-26.177	-24.400
7.06	Valor Adicionado Líquido Produzido	388.647	337.016
7.07	Vlr Adicionado Recebido em Transferência	4.992	28.958
7.07.01	Resultado de Equivalência Patrimonial	4.992	28.958
7.08	Valor Adicionado Total a Distribuir	393.639	365.974
7.09	Distribuição do Valor Adicionado	393.639	365.974
7.09.01	Pessoal	247.350	222.314
7.09.01.01	Remuneração Direta	176.102	150.158
7.09.01.02	Benefícios	61.412	61.409
7.09.01.04	Outros	9.836	10.747
7.09.02	Impostos, Taxas e Contribuições	55.988	77.436
7.09.02.01	Federais	50.744	73.772
7.09.02.03	Municipais	5.244	3.664
7.09.03	Remuneração do Capital de Terceiros	20.312	10.949
7.09.03.01	Aluguéis	20.312	10.949
7.09.04	Remuneração de Capital Próprio	69.989	55.275
7.09.04.01	Juros sobre o Capital Próprio	0	26.853
7.09.04.03	Lucros Retidos / Prejuízo do Período	69.989	28.422

Relatório da Administração

1º Trimestre de 2023

Brasília,
18 de maio de 2023

Acesse a nossa
página de RI



Administração

Paulo Henrique Costa

Presidente BRB

Cynthia Borges

Diretora Executiva de
Finanças, Controladoria e RI

Alexandra Braga

Presidente BRB Seguros

Carlos Antônio Fernandes

Presidente Financeira BRB

Carlos Alberto Moreira Junior

Presidente BRB Card

Emerson Rizza

Presidente BRB DTVM

Mário Ferreira Neto

Presidente BRB Serviços

Sumário

Carta ao leitor.....	4
A expansão de um banco <i>phygital</i>	5
Clientes.....	6
Presença física.....	7
Inovação e Tecnologia.....	8
<i>Big data, analytics, cybersecurity</i>	9
Projetos estratégicos e parcerias.....	10
Reorganização Societária.....	10
Autódromo Internacional de Brasília.....	10
#NaçãoBRBFla.....	11
Seguridade.....	11
Fundo BRB <i>Venture Capital</i>	12
America BRB.....	12
Plataforma BRB Investimentos.....	13
BRB DTVM.....	13
BRBCard.....	14
Premiações.....	15
Soluções Governamentais.....	15
Plano de Saúde GDF.....	15
Segurança alimentar, geração de empregos e produtividade.....	16
Empreendedorismo no campo e na cidade.....	16
Mobilidade segue em frente.....	16
Convênios de consignação.....	17
Serviços Judiciais.....	17
Na Hora.....	17
Pessoas.....	18
Governança para o futuro.....	19
Sustentabilidade e perenidade negocial.....	19
Negócio social.....	20
Instituto BRB.....	21
Patrocínios.....	21
Carteira de crédito ampla.....	22
Qualidade da carteira de crédito.....	23
Captação e <i>funding</i>	24
Desempenho financeiro.....	25
Gestão de capital.....	26
Informações legais.....	27
Agradecimentos.....	28

Prezado leitor,

Em 2023, o BRB começa um novo ciclo. Atravessando cenários político e econômico desafiadores em escala global, o Banco sustentou sua estratégia de crescimento, **lastreado em uma carteira de crédito segura** e de qualidade, e **ampliando suas fontes de geração de receitas**. Iniciado em 2019, esse movimento levou o BRB a diversificar sua base de clientes, aumentar sua presença nacional e intensificar o impacto social de sua operação.

O Banco concluiu o 1T23 tendo superado os objetivos iniciais desse processo, alcançando a marca de **7 milhões de clientes** (**^1125%**), crescimento de **282%** nos **ativos totais** e **358%** na **carteira ampla**, com destaque para as linhas de **crédito PJ** (**^345%**) e **Imobiliário** (**^495%**). Ao mesmo tempo, o BRB devolve seus resultados à própria sociedade, com **R\$ 1,2 bilhão** em **benefícios sociais transferidos** a pessoas em situação de vulnerabilidade. Ao todo, o Banco fez a diferença na vida de **298 mil pessoas**, através dos **26 programas** que operacionalizou, dos quais 14 seguem vigentes.

Esse sucesso também marca um novo capítulo na história do BRB: agora **o Banco disputa espaço no grupo dos maiores players do mercado**, num mundo em transformação, onde o caminho da perenidade negocial será encontrado entre as exigências de uma base de clientes cada vez mais diversificada e o desafio de concorrentes mais fortes, oriundos de setores que vão do varejo às gigantes da tecnologia e as empresas de ERP (*Enterprise Resource Planning*), todas aderindo à moderna tendência de **fintechização** dos negócios com grandes volumes de clientes.

Para lidar com esses desafios e oportunidades, o BRB tem implementado uma **completa transformação em sua cultura organizacional**. A estratégia do Banco foi reimaginada e redefinida, por meio de jornadas colaborativas e participativas com os empregados, passando a expressar a visão de que ser o banco preferencial para os clientes passa por oferecer um portfólio de produtos mais completo, com soluções financeiras customizadas e capazes de antecipar as necessidades de cada um, com eficiência e prontidão.

Esse direcionamento estratégico se converte na construção de uma rede de parcerias negociais que permite ao BRB acessar novas bases de clientes já fidelizados por todo o país, o que oferece mais segurança a esses movimentos de expansão. Para tanto, o Banco segue investindo em seu moderno ecossistema de soluções bancárias e na qualificação de seus profissionais, e **fortalecendo o trinômio ESG**, seja nas linhas de crédito ambiental, nos benefícios sociais ou nas iniciativas de aperfeiçoamento da relação com seus *stakeholders*.

É com essa verdadeira transformação cultural, atento às mais recentes inovações do mercado, que o Banco segue preparando o futuro. O Relatório da Administração 1T23 apresenta o que foi feito no trimestre, mas também conta a história dos dias que ainda estão por vir: a história de um futuro comum entre o BRB e as pessoas que justificam sua existência.



A expansão de um banco *phygital*

O BRB alcançou um ponto importante de sua estratégia de crescimento. Iniciado em 2019, esse processo foi conduzido com base no desenvolvimento tecnológico que permitiu ao Banco ampliar sua região de influência.

O movimento foi norteado pelas soluções de eficiência operacional que a estratégia *phygital* pode oferecer a clientes e potenciais clientes em todo o país.

De forma integrada à **expansão da atuação do Banco para uma escala nacional**, o BRB segue com o foco em aprimorar a qualidade do relacionamento com os clientes, bem como de seus produtos e serviços, pavimentando o caminho para o crescimento sustentável e perene de sua atuação.

O objetivo agora é refinar as métricas de relacionamento, antecipando as necessidades de cada um e descobrindo como estar mais presente e fazer a diferença na vida dos clientes.

Clientes

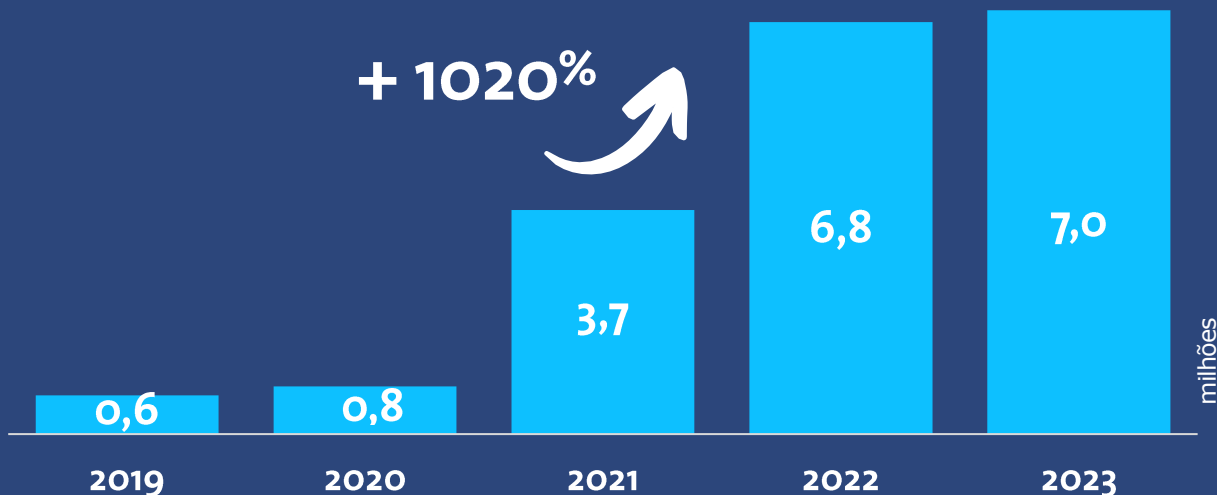


No 1T23, o BRB alcançou a marca dos 7 milhões de clientes. A estratégia de expansão digital por meio de parcerias promoveu a diversificação da base.

Segundo mensurado pelo indicador NPS – *Net Promoter Score*, 59,13% dos nossos clientes ficaram muito satisfeitos com o atendimento realizado por nossos gerentes. Esse percentual é superior à média do mercado (44,9%), de acordo com os dados da SoluCX, que premia as melhores empresas no NPS Awards.

O Banco segue em constante evolução de seus produtos e serviços, de forma a atender as expectativas dos clientes e se antecipar às suas necessidades, com foco em soluções personalizadas.

Base de Clientes



Convicto de que a experiência define a escolha pelo banco, o BRB tem como um de seus pilares o cliente no centro de tudo, oferecendo uma experiência *omnichannel* superior, completa, inovadora e *phygital*. Cada vez mais reconhecido pelo impacto positivo na vida das pessoas e desenvolvimento das empresas, o BRB visa ser o banco preferencial dos clientes e promover desenvolvimento econômico, social e humano.

Presença Física



No 1T23, o BRB alcançou a marca dos **1091 pontos de atendimento**, entre 188 agências e 903 correspondentes.

Além do Distrito Federal, o Banco está fisicamente presente nos estados do Alagoas, Bahia, Goiás, Mato Grosso, Mato Grosso do Sul, Minas Gerais, Paraíba, Rio de Janeiro, Rio Grande do Sul, São Paulo e Tocantins.

Foi inaugurado mais um escritório em Goiânia, voltado para negócios de atacado, fortalecendo a capilaridade e o posicionamento do Banco na região.

Em continuidade à estratégia de crescimento e consolidação do BRB como um Banco nacional, houve avanços nos projetos de expansão para João Pessoa - PB e Maceió – AL, com novas agências já em operação.

O BRB cada vez mais tem firmado sua característica de ser um banco eficiente, moderno e ágil. Nos últimos anos, transformou toda a sua operação de atendimento, tomando-a célere e personalizada.

No 1T23, foram realizadas **85,5 milhões de transações bancárias**, das quais 94% em canais digitais, o que inclui as efetivadas pelo app Mobile (63%). No mesmo período, foram concedidos mais de **R\$ 672 milhões de crédito** por esses canais. Esses números são reflexo do foco do Banco na estratégia de digitalização.

De forma conjunta, a rede de agências faz parte das opções de relacionamento do BRB, sendo remodeladas com base na natureza de loja-conceito. Focadas especialmente na experiência do cliente, a partir de um atendimento customizado, com ambiente agradável e humano, e gerentes capacitados a tratar suas demandas mais específicas, tornam-se cada vez mais ambientes de desenvolvimento de relacionamentos.

O projeto de ampliação da comercialização dos produtos do Banco pelos correspondentes negociais teve as ações referentes à primeira versão concluídas no 1T23. A expectativa é de que esses agentes passem a ofertar produtos de crédito, seguridade, cartões e adquirência, no decorrer do próximo trimestre. Essa estratégia busca fomentar a ampliação de produtos para os clientes que não possuem familiaridade com o ambiente digital e costumam frequentar a rede física.

Transações por canal



94%

Transações Digitais



4%

Correspondentes



2%

Agências

Inovação e Tecnologia

O BRB continua unindo as boas ideias vindas da sociedade com as suas próprias estratégias de inovação digital, com foco na experiência do cliente. No 1T23, o Banco seguiu a fomentar o desenvolvimento de novas tecnologias tanto ao investir em *start-ups* que agregam boas soluções quanto ao investir na formação de seus empregados.

O Programa de Inovação BRB atua em três pilares: **Pessoas, Intraempreendedorismo e Inovação Aberta**. As oportunidades oferecidas compõem a estratégia de desenvolvimento de pessoas e têm como objetivo fomentar a cultura participativa e de inovação, estimular o pensamento crítico e a criatividade, convertendo o planejamento do Banco em resultados.

O Programa de Inovação conta também com um espaço de *coworking* no Parque Tecnológico de Brasília — o BRB LAB. No 1T23, o Banco participou ativamente de eventos como o Bossa Summit, que **prospectou mais de 130 *start-ups*** das mais diversas verticais de atuação, para fazerem parte do ecossistema de tecnologias do BRB.

Em continuidade à iniciativa do **Escritório no Vale do Silício**, inaugurado em julho de 2022, o BRB enviou ao maior polo de inovação do mundo o seu segundo projeto: o “Super App”. A iniciativa visa melhorar a experiência dos clientes, aumentando a fidelização e potencializando a geração de negócios, integrando os serviços bancários a outros utilizados no dia a dia. A seleção se deu através de um banco de ideias interno, no qual todos os empregados tiveram a oportunidade de participar, agregando seu próprio projeto.





Big Data, Analytics e Cybersecurity

No 1T23, o Banco implantou novas soluções de *machine learning* que visam bloquear golpes ao cliente por meio do Pix. O modelo preditivo aumentou a eficiência na detecção de ameaças e o aprimoramento do processo de monitoramento.

A partir da Jornada ATM, na qual os clientes e empregados avaliaram o serviço dos terminais de autoatendimento do Banco e sugeriram as melhorias requeridas nos novos terminais, a experiência do cliente foi enriquecida. Como resultado, foi realizada a habilitação da transação de depósito on-line, pela qual os valores depositados ficam imediatamente disponíveis em conta.

Em relação às operações de TI, foram concluídas as etapas de instalação e configuração da nova solução de *Video Wall*, ampliando a visão dos ambientes computacionais no NOC – *Network Operation Center* e melhorando o processo de monitoramento com ampliação do número de *dashboards* exibidos simultaneamente.

Outro enfoque no período foi a melhoria na performance e combate à obsolescência, na qual foram concluídas as ações de instalação, configuração e migração de servidores Gateway HSM para versões superiores de sistemas operacionais. Além disso, foram conduzidas iniciativas de revisão dos parâmetros de processamento de arquivos no ambiente de plataforma, o que resultou na redução do tempo de sala e, consequentemente, do período necessário para a conclusão das rotinas e otimização do uso de recursos.



Big Data

Serviços e informações qualificadas



Machine Learning

Para bloqueio de golpes



Depósito On-line

Disponibilização imediata dos valores

Projetos Estratégicos e Parcerias

Projeto Lucky

O BRB começará a operar seu **direito de exclusividade** na **exploração do jogo lotérico do DF**. O Projeto *Lucky* se insere na estratégia de diversificação de atuação do Banco, ampliando o portfólio de produtos de governo, ao mesmo tempo em que **destina recursos para o Fundo Distrital de Geração de Emprego e Renda e para projetos de reconhecida relevância social**.

Para viabilizar essa nova operação, está sendo construída uma parceria com a Santa Casa da Misericórdia de Lisboa (SCML). Será formada uma *joint-venture* societária, com a constituição de um veículo controlado pelo BRB. No mercado desde o século XV, a SCML é uma das mais tradicionais operadoras de loterias do mundo. A entidade foi selecionada pelo BRB em um processo competitivo conduzido pelo Banco BTG Pactual. O lançamento da plataforma de jogos está previsto para ocorrer ainda este ano.

Reorganização Societária

Com o objetivo de aprimorar a governança das subsidiárias do Conglomerado BRB e viabilizar a expansão dos negócios, com benefício direto para o Banco e seus *stakeholders*, em junho de 2021, a Assembleia Geral Extraordinária de Acionistas do Banco aprovou o Plano Geral de Reorganização Societária do Conglomerado BRB (“Plano”), que é constituído de 4 Fases.

A **Fase 1** foi concretizada em dezembro de 2021, com sua devida aprovação em Assembleia, correspondente à permuta de ações do Banco e da BRB Card, entre GDF e Associação dos Empregados do BRB (AEBRB).

Na **Fase 2**, o Banco adquiriu as ações da BRB Card, então detidas pelo GDF, através de **Contrato de Compra e Venda de Ações**, firmado em março deste ano, com posterior deferimento do Banco Central. Desde então, o BRB detém a totalidade das ações da Card.

As **Fases 3 e 4** serão conduzidas visando tornar a BRB Administradora e Corretora de Seguros S.A. e a BRB Serviços S.A. subsidiárias integrais, vinculadas diretamente ao BRB.

Autódromo Internacional de Brasília

No 1T23, o BRB também iniciou as obras de revitalização e reativação do Autódromo Internacional de Brasília, incluindo a requalificação da pista. A iniciativa, que se dá por meio de Acordo de Cooperação Técnica com a Companhia Imobiliária de Brasília (Terracap), **garante ao Banco a gestão e os *namings rights* do equipamento, pelo período de 30 anos**.

A parceria se insere na estratégia de diversificação comercial do Banco, ao mesmo tempo que reforça sua missão social como organismo fundamental de fomento, implementação e operacionalização de políticas públicas, incluindo ações de desenvolvimento econômico, social e ambiental de suas regiões de influência.





+ de 1,28 milhão
cartões ativados



Marketplace
exclusivo

Presente em **93% dos**
municípios brasileiros



+menção

#NAÇÃOBRBFLA

Em sua mais nova fase de operação, o [Nação BRBFla](#) busca um **parceiro para rentabilizar** ainda mais a forma como um Banco, um clube e uma torcida fazem negócios.

Em janeiro, o Banco Central do Brasil autorizou a participação do BRB no capital social de uma nova companhia, a ser constituída em associação com o Clube de Regatas do Flamengo.

Essa conquista, prevista na estratégia negocial do Banco desde sua formulação, leva a Nação a um novo movimento: realizado o crescimento que levou mais de três milhões de pessoas a vestirem a camisa BRB Fla, o foco passa a ser o investimento na maturidade negocial desses relacionamentos, impulsionando a rentabilização do completo portfólio de produtos e serviços oferecidos na plataforma.



Seguridade

No 1T23, a BRB Seguros finalizou a implantação e iniciou a comercialização dos dois primeiros produtos decorrentes do Processo Safe II: o Seguro Prestamista da BNP Paribas Cardif e o Seguro Habitacional, da Mapfre.

A nova corretora superou os resultados projetados para o período, com a **emissão de R\$ 124,9 milhões em prêmios¹**, o que representa aumento de 17,7% em relação ao 1T22.

A **receita bruta gerada** foi de R\$ 55,4 milhões, registrando aumento de 34,5% quando comparado ao 1T22.

Houve **crescimento de 86,5% na produção de seguro residencial** e de 28,0% na produção de **seguro automóvel** no 1T23, em comparação com o 1T22.



¹ Os prêmios da BRB Seguros, divulgados pela Wiz, desconsideram comercialização de Capitalização, Consórcio e Previdência

Fundo BRB Venture Capital

No 1T23 ocorreu o lançamento oficial do Fundo BRB Venture Capital. O objetivo é investir em *start-ups* que atuem em verticais de negócios alinhadas à estratégia de crescimento do Banco, firmando a posição do BRB como instituição financeira presente no ecossistema de inovação.

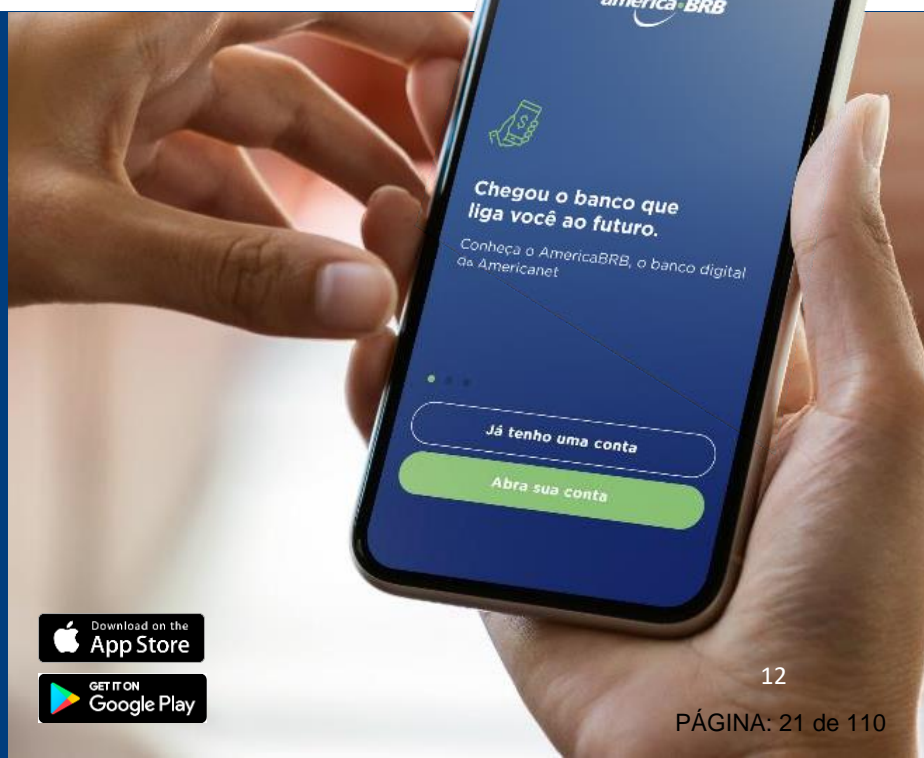
A gestão do Fundo será realizada pela KPTL Investimentos, empresa reconhecida no mercado de *venture capital*. O papel de Consultor Técnico será exercido pela Bossanova, outro *player* de destaque.

Durante os próximos 10 anos, **serão investidos R\$ 50 milhões em até 30 *start-ups***. A iniciativa aumenta a capacidade de competição do Banco, potencializando a consecução dos objetivos estratégicos, por meio da utilização de novas tecnologias, produtos e serviços que serão desenvolvidos pelas *start-ups* selecionadas.



AmericaBRB

O BRB avançou em sua estratégia de expansão digital através do AmericaBRB, em parceria com a telecom Americanet. Ao longo do 1T23, houve a ampliação do portfólio ofertado na plataforma negocial e a disponibilização de novas funcionalidades no App, como o cartão de débito virtual, e soluções para customização da experiência do usuário. A iniciativa segue ampliando a presença da marca BRB no estado de São Paulo, lastreada numa base de clientes já fidelizada por esse parceiro negocial.



Plataforma BRB Investimentos



A parceria realizada entre o Banco, a BRB DTVM e a Genial Investimentos, além de fortalecer a marca, viabilizou a ampliação do portfólio de produtos de investimentos oferecidos pelo Conglomerado BRB, por meio de uma plataforma 100% digital e interativa.

No trimestre, **o canal já acumula R\$ 525 milhões em AuC** – Ativos sob Custódia, o que representa um aumento de 15% em comparação ao 4T22. Somente no 1T23 foram captados mais de R\$ 50 milhões.

Por meio de uma solução tecnológica robusta e competitiva, são disponibilizados aos clientes do Banco mais de 600 produtos de investimento, além do *home broker*, o que permite operar, diretamente, no mercado de ações.



BRB DTVM

R\$ 700 mil
Lucro Líquido ajustado
 $\Delta 160\%$

+ 67%
Receita com Intermediação Financeira

R\$ 3,9 milhões
Receitas com taxa de administração
 $\Delta 15,4\%$

19,2 mil
Cotistas em Fundos
 $\Delta 70\%$

1T23 x 1T22

No 1T23, o patrimônio administrado atingiu R\$ 2,96 bilhões, crescimento de 29% na comparação com o mesmo período de 2022.

Com o lançamento do BRB IMA-S, primeiro fundo administrado pela BRB DTVM na Plataforma de Investimentos, capilarizamos e potencializamos a captação de recursos no portfólio.

Além disso, a BRB DTVM passa a administrar o FIP Venture BRB, lançado com o objetivo de investir em *start-ups* e *fintechs* relacionadas com o core bancário.

No 1T23, a receita com intermediação alcançou o patamar de R\$ 1,5 milhão, aumento de 67% quando comparado ao 1T22.

BRB Card

No 1T23, a BRB Card alcançou faturamento de R\$ 1,86 bilhão, que corresponde a um aumento de 11% em relação ao 4T22 e de 27% em relação ao 1T22.

A base de cartões atingiu a marca de 1,3 milhão de unidades ativas, representando crescimento de 11% em relação ao trimestre anterior.

Houve crescimento de 196% nas vendas de cartões e de 42% nas ativações, na comparação 1T23 x 1T22.



R\$ 12,9 milhões
Lucro líquido



+196%
Vendas de Cartões

(1T23 x 1T22)

BRB Pay – Adquirência

TPV¹: R\$ 97 milhões em 2023



¹ Total Payment Volume ou Volume Total de Pagamentos

Relacionamento com paixão

O BRB segue desenvolvendo um modelo de negócios inovador, voltado a identificar paixões em sua base de clientes e oferecer experiências exclusivas relacionadas aos gostos mais específicos de cada um. Esse eixo do estilo BRB de criar negócios vai de paixões como a gastronomia e o esporte inseridos nas vantagens de cartões temáticos, até os espaços exclusivos que levam a marca BRB e oferecem facilidades nas rotinas das pessoas de nosso relacionamento.



Lançamento dos cartões Infinite e Platinum Eurobike, dois novos produtos da família Eurobike



Lançamento do Connect Visa, direcionado ao público jovem, com isenção permanente na anuidade e *cashback* automático direto na fatura



Estacionamento exclusivo BRB no aeroporto de Brasília



Produção de cartões de crédito com plástico reciclável



Espaços *coworking* BRB nos aeroportos de Congonhas e Santos Dumont



Certificação GPTW: a BRB Card foi certificada pelo 8º ano consecutivo como GPTW - Great Place To Work



Premiações



O BRB foi vencedor, pelo terceiro ano consecutivo, do prêmio *International Banking Awards*, na categoria “Melhor inovação em Banco de Varejo”. A premiação é concedida pela conceituada publicação *International Banker*, cujo foco é o setor de finanças. Nos últimos 4 anos, o BRB tem se pautado pela inovação em suas diversas frentes de negócio e promovido ações para incorporar criatividade e tecnologia aos seus processos, potencializar sua expansão física e digital, e, ainda, criar novas experiências aos clientes.

O BRB Dux Visa foi eleito o melhor cartão de crédito do País pela terceira vez consecutiva. O prêmio é do site Melhores Destinos, um dos principais e mais respeitados portais de viagem do Brasil. Voltado para o segmento de alta renda, o cartão oferece uma experiência única de consumo aos usuários.



O BRB venceu o prêmio Top Imobiliário Wildemir Demartini 2022, na recém-criada categoria “financiamento de produção”. Promovido pela Quadralmob, o evento de premiação reconheceu as maiores empresas do setor imobiliário. O Banco também superou o montante de R\$ 1 bilhão na concessão de crédito destinado a empresas do ramo da construção de empreendimentos.

Soluções Governamentais

O BRB construiu seu próprio portfólio de produtos de governo, com o qual agrega valor a poderes públicos no DF e fora dele. São as **tecnologias do Banco à disposição da gestão pública**, aumentando os níveis de eficiência e transparência, no âmbito dos três Poderes e nas esferas municipal, estadual e federal.

Plano de saúde GDF

O BRB administra o Plano de Saúde dos servidores do GDF e com isso gera valor para a sociedade, ao mesmo tempo em que rentabiliza sua relação com este que é o seu público mais tradicional, incrementa seu portfólio de produtos de governo.

São 2,5 mil unidades de saúde credenciadas, operando em todo o Distrito Federal fazendo a diferença em mais de 76 mil vidas, alcançando no 1T23 as marcas de 108 mil tratamentos seriados realizados, 620 mil consultas, 24 mil internações e um total de 3,7 milhões de exames laboratoriais.



Números acumulados até 1T23

Segurança alimentar, geração de empregos e produtividade

O BRB é o agente financeiro do Fundo Distrital de Desenvolvimento Rural (FDR), que fomenta o agronegócio no Distrito Federal, viabilizando a permanência das pessoas no campo e aumentando a produção, a renda e a segurança alimentar das famílias. O Banco operacionaliza os créditos dos financiamentos de projetos de investimento e custeio da produção agropecuária.

O projeto tem **saldo administrado de R\$ 15,2 milhões**. Os financiamentos são concedidos mediante apresentação de projetos elaborados pela Empresa de Assistência Técnica e Extensão Rural do Distrito Federal - Emater-DF ou por instituição credenciada pelo Conselho Administrativo e Gestor do FDR.

Empreendedorismo no campo e na cidade

Como agente financeiro do Fundo para Geração de Emprego e Renda - Funger, o BRB fomenta o empreendedorismo tanto nos centros urbanos como no campo, em toda a Região Integrada de Desenvolvimento Econômico (RIDE).

Essa iniciativa fechou o 1T23 com **2.767 operações ativas e patrimônio administrado de R\$ 29,4 milhões**.

Mobilidade segue em frente

No 1T23, o BRB viabilizou um total de **80,8 milhões de acessos pelo SBA**, com **R\$ 144 milhões** em vendas de créditos, incremento de 11,4% em relação ao 1T22.

O Banco também está implantando, em todo o DF, novos meios de pagamento no transporte público, como Pix e carteiras digitais.

São 133 pontos de atendimento e de recarga, além dos postos de recarga BRB Mobilidade, lojas do BRB Conveniência, quichês do Metrô-DF, quichês de atendimento no Na Hora, além de canais digitais como sistema web de vendas de crédito e o aplicativo para *smartphones*.

Convênios de consignação

O Crédito Consignado é um dos produtos de maior representatividade do Banco, com R\$ 14,8 bilhões de saldo, o que corresponde a 55% da Carteira de Crédito Comercial Pessoa Física.

No 1T23 o Banco firmou 15 novos convênios de consignação em folha de pagamento, fechando o período com 497 convênios ativos.



Serviços judiciais

As tecnologias da bancarização têm sido levadas, pelo BRB, aos serviços judiciais do País. A especialidade em depósitos judiciais tem feito com que o Banco promova celeridade e eficiência ao judiciário, sendo, em muitos municípios, o único acesso da população aos serviços bancários.

No começo preparado especialmente para a parceria com o Tribunal de Justiça do Distrito Federal e Territórios (TJDFT), o BRB desenvolveu o serviço bancário de Pix Judicial. A estratégia foi expandida a todos os municípios da Bahia, pela parceria com o Tribunal de Justiça do estado (TJBA), tornando-se referência nacional no serviço.

No 1T23 o Banco firmou contrato com o TJCE para gestão das contas em regime especial de precatórios, fechando o trimestre com R\$ 10 bilhões na carteira de depósitos judiciais.



Nova Unidade

Gama

Unidade Prevista para 2023

Taguatinga

No 1T23, o Banco viabilizou uma **média diária de 6,8 mil atendimentos ao cidadão**, gerindo a rede de atendimento Na Hora, que garante o acesso aos órgãos prestadores de serviços essenciais à cidadania, todos em um só lugar.

Com as unidades tendo sido revitalizadas desde o começo da gestão BRB, o Banco entregou, no 1T23, mais um ponto de atendimento: a unidade Gama, prevista no planejamento de ampliação dessas opções de acesso à população.

As unidades Na Hora revitalizadas seguem em plena operação com equipamentos mais modernos, oferecendo atendimento mais célere.

A perspectiva é que os níveis de eficiência e o número de atendimentos aumentem ainda mais em 2023, pois o Banco se prepara para inaugurar ao menos mais um ponto da rede, a unidade Taguatinga, e está desenvolvendo o aplicativo Na Hora Digital, que proporcionará comodidade e facilidade ao cidadão, centralizando serviços e informações na palma da mão, além de ofertar produtos e serviços bancários.

Pessoas

Treinamento e capacitação

O Banco oferece aos empregados benefícios como o custeio de cursos de graduação, pós-graduação e idiomas. No 1T23, foi lançada a plataforma LIT-Saint Paul na Universidade Corporativa BRB, com **mais de 300 novos treinamentos**, com conteúdos de ESG, *Compliance*, Negócios, Inteligência de Mercado, Ciência de Dados, entre outros temas.

O Programa de Liderança Feminina 2023, promoverá a formação de mulheres utilizando metodologias inovadoras que contam com vivência prática, em ambiente exclusivo e imersivo. O programa é mais uma iniciativa para aumentar a diversidade nos cargos de liderança.

O curso "ESG no mercado Financeiro" foi disponibilizado para todas as nossas pessoas, por meio de parceria firmada com a Anbima. Além disso, foi publicado na Universidade Corporativa um curso personalizado para o BRB com o tema "Gestão de continuidade de Negócios", produzido em conjunto com as áreas internas.



20 mil horas
Em capacitação



1.903
Pessoas atingidas pelas ações de capacitação

1T23

Ampliando o nosso Time

O BRB segue comprometido com a admissão de novos profissionais para reforçar o time e incrementar o rol de competências dos empregados da Instituição. Para isso, **foram convocados 74 analistas de TI e 6 advogados** no 1T23.

Ainda no pilar de valorização da nossa gente, o Banco publicou o resultado final do concurso público nº 33 com 300 vagas para provimento imediato e 200 vagas para formação de cadastro de reserva. As convocações serão iniciadas ainda na primeira metade de 2023 e se estenderão ao longo de 2023 e 2024.

Desenvolvimento e retenção de talentos

O BRB caminha para fortalecer sua estratégia de expansão em diferentes linhas de negócio e regiões geográficas. Como resultado, várias oportunidades foram criadas e para dar vazão a todos os novos desafios, 9 seleções internas foram lançadas. As seleções buscam reconhecer aqueles empregados que geram resultados e são comprometidos com o autodesenvolvimento, ofertando oportunidades de ascensão. Essas oportunidades atendem a diferentes trilhas de carreira e perfis de atuação.





Governança para o futuro

O BRB segue empenhado em ir além dos resultados financeiros, gerando valor compartilhado, apoiando o desenvolvimento das pessoas e das suas regiões de influência. A meta de ser o melhor Banco para os *stakeholders* e para a sociedade em geral é o que impulsiona atuação de excelência do BRB nos aspectos social, ambiental e corporativo.

Oferecendo uma proposta de valor diferenciada, o Banco faz diferente e melhor para que sejam alcançados os objetivos de forma sustentável, pois acredita que cada ação no presente pode ter um grande impacto no futuro da Instituição.

Sustentabilidade e perenidade negocial

Após [desenvolvimentos relevantes](#) realizados no 4T22, o BRB começou 2023 bem instrumentalizado para alcançar novos patamares de Governança corporativa e de responsabilidade ambiental.

Reafirmando o compromisso com a sustentabilidade em sentido amplo (o que inclui a noção de perenidade negocial), o Banco está dedicando esforços para fortalecer seus produtos e serviços voltados para uma economia inclusiva e de baixo carbono, e para desenvolver um programa próprio de gerenciamento ambiental, com foco em eficiência no consumo e no uso dos recursos naturais.


Entre as linhas de financiamento disponíveis, está o BRB Desenvolvimento – Empresa, para instituições que desejam investir em projetos para geração de energia renovável. O produto conta com capital de giro associado limitado a 30% do valor total financiado, com taxas especiais.

O Banco também oferece tarifas especiais para a aquisição de sistemas de geração de **energias solar e eólica**, aquecedores solares, ônibus e caminhões (elétricos, híbridos e movidos exclusivamente a biocombustível) e demais máquinas e equipamentos com maiores índices de eficiência energética.


Negócio Social

O BRB acredita na ação social não apenas enquanto eixo de comunicação e retorno à sociedade, mas também como um aspecto de crescente importância no modelo de negócios desenvolvido pela empresa. Nesse sentido, o Banco insere os mecanismos e questões da ação social no seu próprio portfólio de produtos e serviços bancários, oferecendo ao Governo instrumentos de gestão de meios de pagamentos de benefícios, e com isso ajudando a sociedade ao mesmo tempo em que incrementa seus próprios resultados de maneira justa e equitativa.


Juntos, os 14 programas sociais operacionalizados pelo BRB impactaram mais de 210 mil pessoas no 1T23, repassando mais R\$ 153,6 milhões, o que representa um aumento de 21,7%, frente ao 4T22.




Cartão Gás: O produto foi criado por meio de parceria com o Sindicato dos Revendedores de Gás do Distrito Federal. Concedido bimestralmente, no valor de R\$ 100, o benefício garante que famílias em condição de vulnerabilidade social acessem os recursos, por meio de cartão específico, habilitado apenas para a compra do produto gás de cozinha.



Cartão Material Escolar: Benefício voltado à compra do material de alunos da rede pública do DF. Concedido anualmente a famílias inscritas no programa Auxílio Brasil, o cartão garante anualmente R\$ 320 por estudante do Ensino Fundamental, e R\$ 240 para o Ensino Médio.



Cartão Prato Cheio: O programa foi criado durante a pandemia, oferecendo crédito mensal de R\$ 250 para pessoas na situação de vulnerabilidade trazida pelas medidas restritivas que se fizeram necessárias. Posteriormente, passou por estudos e aperfeiçoamentos, sendo mantido como forma de auxílio a famílias em condição de insegurança alimentar. No 1T23, 15 mil novos beneficiários foram agregados ao programa, que hoje somam mais de 100 mil.



Programa Renova-DF: Essa iniciativa viabiliza a qualificação profissional de cidadãos desempregados, que recebem capacitação profissional na área de construção civil e, enquanto se qualificam, recuperam os espaços públicos da cidade, recebendo bolsa no valor de um salário mínimo, além de auxílio transporte e seguro contra acidentes pessoais. No 1T23, foi iniciado o 8º ciclo do projeto, com 1.625 beneficiados.

Instituto BRB

No 1T23, a ação social do Instituto BRB foi pela quinta vez contemplada com o Selo Social DF, que monitora os impactos da ação social das organizações na transformação dos territórios. Nessa edição, o Instituto foi reconhecido pelo projeto Mão na Massa, iniciativa desenvolvida em parceria com a BRB Card e a Secretaria da Mulher, que conta com o apoio do Senai e do Senac para **promover a inserção de mulheres no mercado de trabalho**, com capacitações em gastronomia, moda e beleza.

Em 2023, o Instituto BRB firmou parceria com o Instituto do Câncer Infantil e Pediatria Especializada (Icipe) – responsável pela gestão do Hospital da Criança de Brasília (HCB) –, para realizar investimentos na estrutura tecnológica do Hospital, com criação de ambiente lúdico e humanizado na sala de espera do centro cirúrgico, modernização de equipamentos e estruturação do espaço de simulação realística, manutenção do mobiliário e realização do projeto de musicoterapia e do canal de comunicação com os pacientes.

Em março aconteceu a formatura da 1ª turma do projeto Primeiro Emprego, que nasceu da união de forças entre o Instituto BRB e a BRB Serviços. Jovens, entre 18 e 25 anos, receberam capacitação visando a inserção no mercado de trabalho. Agora formados, farão entrevistas e poderão fazer parte do banco de talentos da BRB Serviços e de outras empresas do grupo BRB, conforme análise de perfil.



Patrocínios

A estratégia de divulgação da marca BRB segue priorizando o apoio ao esporte e à cultura, fomentando e valorizando projetos que tenham como norte o bem estar social.

O 1T23 foi voltado ao apoio a iniciativas como o Basquete Brasília, Rally dos Sertões, Brasília Vôlei, Corrida de Rua, Candangão, Museu do Supremo Tribunal Federal, Museu do Flamengo, Confederação Brasileira de Tênis, Supercopa, dentre outros.

O Banco tem patrocinado eventos, visando oferecer, cada vez mais, a oportunidade de acesso a experiências e momentos exclusivos que marquem positivamente a vida dos clientes. Além de benefícios especiais, os clientes contam com condições diferenciadas para a compra dos ingressos.

A iniciativa também reforça a marca BRB e viabiliza a entrada em novos nichos comerciais, impulsionando a expansão nacional.



Carteira de Crédito Ampla

	1T22	4T22	1T23	3M	12M
Pessoa Física	14.040	17.714	18.440	4,1%	31,3%
Pessoa Jurídica	2.171	3.604	3.879	7,6%	78,6%
Privado	1.816	2.355	2.321	-1,5%	27,8%
Público	355	1.249	1.558	24,8%	339,3%
Imobiliário	4.869	6.750	7.230	7,1%	48,5%
Cartão de Crédito	1.535	1.617	1.829	13,2%	19,2%
Rural	564	752	797	5,9%	41,3%
Total	23.179	30.436	32.174	5,7%	38,8%

R\$ milhões

Pessoa jurídica

O crédito destinado às empresas segue em expansão, fechando o 1T23 com um volume total de **R\$ 3,9 bilhões**, o que representa um aumento de 7,6%, quando comparado ao trimestre anterior, e de **78,6%, na comparação anual**. Destaque para o crescimento dos produtos voltados ao financiamento de obras públicas, que apresentaram incremento de 339,3% em relação ao, 1T22 tendo sido registrada elevação de **R\$ 1.203 milhões** em saldo no 1T23, se comparado com o mesmo período do ano passado.

Crédito PJ Público
R\$ 1,56 bilhão de saldo

+ 339%
Crescimento da carteira
(1T23 x 1T22)

Crédito imobiliário

No 1T23, o Banco atingiu a marca dos **R\$ 7,2 bilhões no saldo de carteira de crédito imobiliário**, crescimento de 48,5% na comparação anual. Com o propósito de ser um organismo de fomento, o Banco promove a constante revisão de seus processos e sistemas, implementando medidas que agregam eficiência no trâmite de contratações e no acompanhamento das operações da carteira de atacado.

Líder no crédito imobiliário no DF desde 2019, o BRB segue adaptando os produtos e taxas, — a fim de agregar diferenciais competitivos no mercado —, expandindo a rede de Correspondentes Imobiliários e ampliando as regiões de atuação da Carteira Imobiliária na comercialização dos produtos destinadas à compra, venda e apoio à produção.



1º Lugar
Concessão de crédito
imobiliário no DF

55,2%
Market Share
Distrito Federal
Abecip



Crédito rural

O Banco manteve-se como o principal financiador do agricultor familiar e do médio produtor do Distrito Federal, no 1T23. O Agronegócio BRB é líder na concessão de crédito no DF dos programas Pronamp (Programa Nacional de Apoio ao Médio Produtor) e Pronaf (Programa Nacional de Agricultura Familiar) com mais de R\$ 1,8 milhão concedidos na região. Na agricultura familiar, cerca de 280 famílias foram beneficiadas pelo BRB, neste primeiro trimestre, por meio da concessão de crédito para manutenção, modernização e melhoramento da atividade agropecuária.

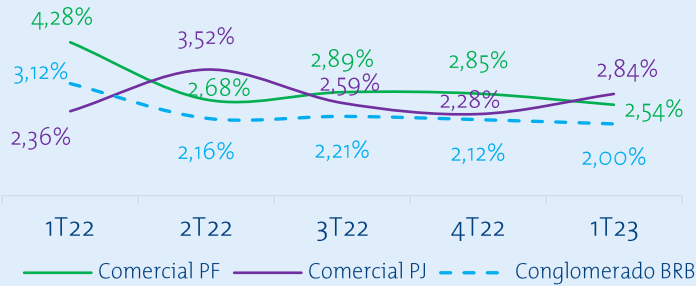
No 1T23 o BRB chegou ao **saldo de R\$ 797 milhões em sua carteira de agronegócio**, crescimento de 41% na comparação anual. Esse montante foi distribuído entre operações de financiamento à produção, custeio agropecuário, industrialização de processos e aperfeiçoamento das atividades pós-colheita, ajudando os produtores a comercializarem nas melhores condições de mercado.

R\$ 78 milhões
originados no 1T23

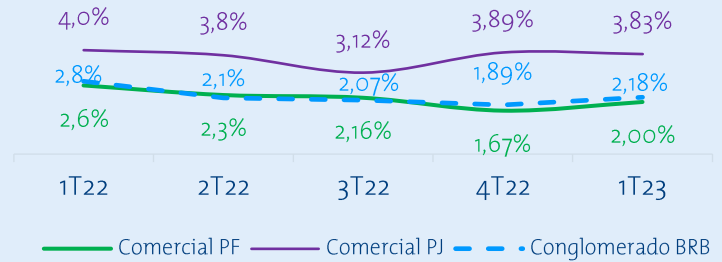
+ 41%
Crescimento da carteira
(1T23 x 1T22)

Qualidade da Carteira de Crédito

Inadimplência por Carteira



Pré-Inadimplência por Carteira



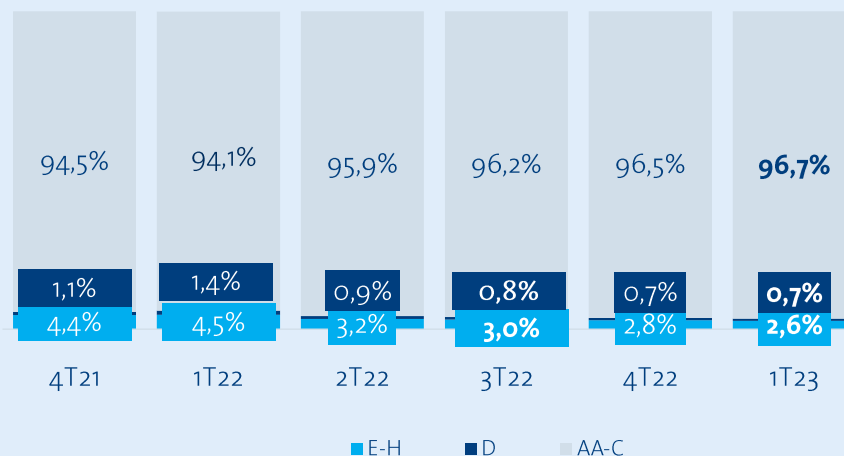
Desde o final de 2021, as instituições financeiras enfrentam os impactos na demanda por crédito e a elevação da inadimplência, trazidos pelo cenário econômico desafiador, com inflação e Selic elevadas, redução da renda disponível e alto nível de endividamento das famílias.

Apesar da permanência dessa conjuntura, o perfil conservador da carteira de crédito do Banco é refletido em níveis de **inadimplência abaixo da média de mercado** (3,3%)².

Na mesma linha, a concentração de *rating* das operações de crédito demonstram a qualidade da carteira. O indicador, segue trajetória de evolução, fechando o trimestre com **96,7%** das operações classificadas entre **AA e C**.

² FEBRABAN, Inadimplência Total, **Panorama de Crédito** - Março de 2023

Concentração por Rating



Captação e Funding

1T23



R\$ 36,8 bilhões

Captações totais

^13,3% (12m)



R\$ 6,1 bilhões

LCI e LCA

^38,5% (12m)



R\$ 22,8 bilhões

Depósito a prazo

^11,8% (12m)



87,4%

Loan to deposit

O atual ciclo econômico, com elevada taxa real de juros, potencializa o impacto nas despesas de captação de instituições financeira de varejo, cuja estrutura de captações é basicamente pós-fixada, em contraposição à carteira de ativos, que é majoritariamente prefixada.

Em meio a esse cenário, o Banco segue uma estratégia de captações diversificada e estruturada, de forma a lastrear o forte crescimento de seus ativos.

O crescimento nas operações com LCI e LCA, nos últimos 12 meses, foi viabilizado pela realização de parcerias que o BRB tem firmado com instituições parceiras, assim ofertando seus produtos em diversas plataformas de distribuição do mercado. Dessa forma, o Banco alcança investidores de perfil diversificado, inclusive entre não correntistas.

Quanto aos depósitos a prazo, os recursos dos Depósitos Judiciais seguem como importante vetor no crescimento da carteira, constituindo *funding* estável e de custo reduzido.

No 1T23, além de continuar sua operação como administrador de depósitos judiciais do TJDF e, com exclusividade, do TJBA, o Banco também iniciou sua atuação na administração dos fundos de precatórios do TJCE.

O BRB encerra o trimestre com a manutenção de sua relação *de loan to deposit* em patamar definido como ideal em sua estratégia, garantido adequada relação entre a liquidez e a utilização dos recursos disponíveis.

Desempenho Financeiro

No 1T23, o BRB registrou **lucro líquido de R\$ 70 milhões**. O resultado; produzido frente a um cenário desafiador, com a Selic mantida acima dos 13,75% a.a. desde agosto de 2022; expressa também as iniciativas do Banco em expansão e diversificação da base de geração de receitas.

Dada a permanência do cenário econômico adverso, a redução de 6,37% na margem financeira líquida é considerada abaixo do esperado, com a métrica tendo fechado o trimestre a R\$ 410 milhões.

A **carteira ampla** fechou o 1T23 a **R\$ 32,2 bilhões**, crescimento de 5,7%, no comparativo trimestral, e de **38,8%**, em relação ao mesmo período do ano anterior, com destaque para o desempenho negocial do consignado e do imobiliário. Esses produtos constituem cerca de **70% do saldo total da carteira** BRB, e tiveram crescimentos individuais de **38%** e **48%**, respectivamente.

A **receita de prestação de serviços** do BRB para o trimestre foi de **R\$ 137 milhões**, crescimento de 2,4% na comparação trimestral, mesmo excluindo as receitas com seguridade, incorporadas via equivalência patrimonial. Nesse resultado, destacaram-se as receitas de cartões e conta corrente.

De maneira geral, a diversificação do portfólio de produtos e do perfil da base de clientes do BRB tem elevado os ativos totais do Banco, que chegaram ao final do 1T23 a **R\$ 42,9 bilhões**, crescimento de **12,0%** na comparação anual.

Para o mesmo período, os indicadores de rentabilidade do Banco foram **ROAE de 13,12%** e **ROAA de 0,76%**.

Esses números são expressão da estratégia de expansão do BRB, que prevê a diversificação das linhas de crédito, com parceria em plataformas de negócios, ao mesmo tempo em que a Instituição alcança mais clientes e se mantém atinente à sua missão de banco público protagonista do desenvolvimento econômico e social, em suas regiões de operação.

1T23



R\$ 70 milhões
Lucro líquido



R\$ 137 milhões
RPS



R\$ 410 milhões
Margem financeira líquida



R\$ 43 bilhões
Ativos totais



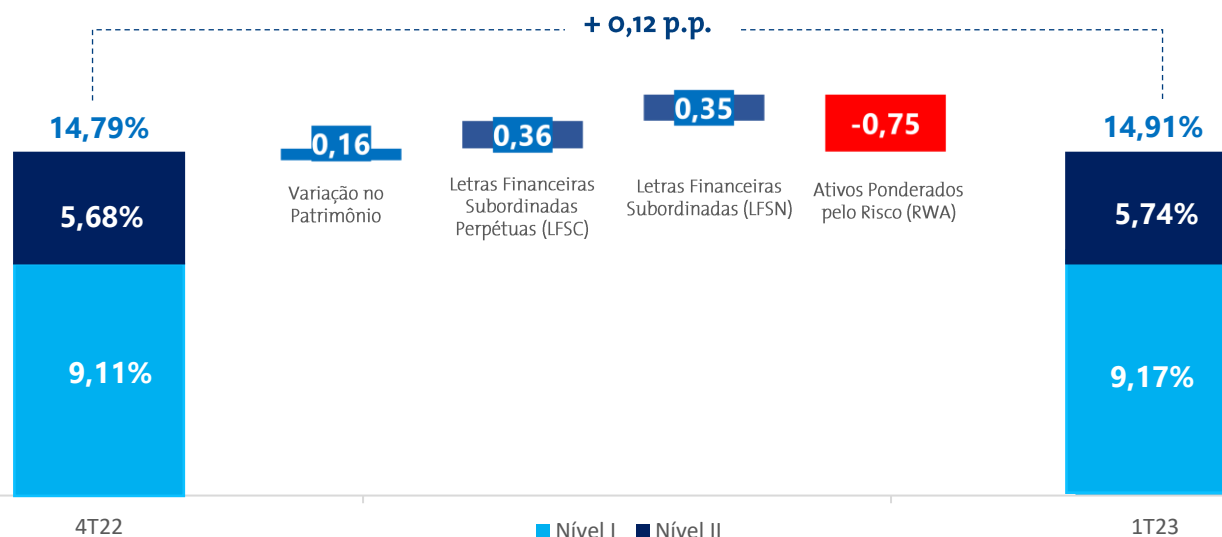
0,76 p.p.
ROAA



13,12 p.p.
ROAE

Gestão do Capital

Evolução do Índice de Basileia



Em março de 2023, o Índice de Basileia, registrado para o Conglomerado Prudencial, foi de 14,91%, representando um aumento de 0,12 p.p. em relação a dezembro de 2022. A variação é explicada pelo **incremento de 5,87% no Patrimônio de Referência (PR)**, frente ao crescimento de 4,99% nos ativos ponderados pelo risco (RWA), principalmente na parcela de risco de crédito.

Enquanto o Patrimônio de Referência atingiu o patamar de R\$ 3.729 milhões em março de 2023, contra R\$ 3.522 milhões registrados em dezembro de 2022, o RWA total registrado foi de R\$ 25.007 milhões, contra R\$ 23.819 do trimestre anterior.

O Índice de Basileia apurado supera em 4,41 p.p. a soma dos requerimentos mínimos do Patrimônio de Referência e Adicionais de Capital Principal.

Adicionalmente, medidas de reforço de capital vêm sendo implementadas conforme Fatos Relevantes já publicados ao mercado, disponíveis no site de RI do Banco, como a Reorganização Societária do Conglomerado BRB, autorizada pelo Banco Central do Brasil, e o Projeto Lucky, além do próprio crescimento orgânico da Instituição, com ações de aumento de receita e redução de despesas, frente ao cenário projetado de queda da taxa básica de juros.



14,91%
Índice de Basileia

▲ 0,12 p.p.
1T23 x 4T22



R\$ 3,729 bilhões
Patrimônio de Referência

▲ 5,88%
1T23 x 4T22



R\$ 25,00 bilhões
Ativos ponderados pelo risco

▲ 4,99%
1T23 x 4T22

Informações Legais

Conforme art. 8º da Circular Bacen nº 3.068/2001, o BRB declara possuir capacidade financeira e intenção de manter, até o vencimento, os títulos classificados na categoria “Títulos Mantidos até o Vencimento”.

Conforme Resolução nº 162/22, da Comissão de Valores Mobiliários – CVM, o conglomerado BRB, no 1º trimestre de 2023, não contratou e nem teve serviços prestados pela Ernst & Young Auditores Independentes não relacionados à auditoria externa, em patamar superior a 5% do total dos honorários relativos aos serviços de auditoria externa.

De acordo com critérios internacionalmente aceitos, a política adotada atende aos princípios que preservam a independência do auditor, quais sejam: o auditor não deve auditar o seu próprio trabalho, nem exercer funções gerenciais no seu cliente ou promover os interesses deste. De acordo com o art. 243, da Lei nº 6.404/1976 e suas alterações, o BRB informa que o valor total dos seus investimentos em Controladas e Coligadas é de R\$ 905 milhões, conforme detalhado na nota explicativa nº 15.

Agradecimentos

Agradecemos a confiança e a fidelidade de nossos clientes, o apoio da população do Distrito Federal, o trabalho e a dedicação de nossos colaboradores — empregados, investidores, prestadores de serviços e fornecedores — e a confiança de nossos acionistas.

Paulo Henrique Bezerra Rodrigues Costa
Presidente BRB

Respondendo pela Diretoria Executiva de Controle e Riscos e pela Diretoria Executiva de Negócios Digitais

Cristiane Maria Lima Bukowitz
Diretora Executiva de Gestão de Pessoas
Respondendo pela Diretoria Executiva de Operações e
pela Diretoria Executiva de Tecnologia

Cynthia Judite Perciano Borges
Diretora Executiva de Finanças, Controladoria e de
Relações com Investidores

Dario Oswaldo Garcia Júnior
Diretor Executivo de Varejo

Eugênia Regina de Melo
Diretora Executiva de Atacado e Governo

Hellen Falcão de Carvalho
Diretora Jurídica



DEMONSTRAÇÕES FINANCEIRAS INDIVIDUAIS E CONSOLIDADAS

De acordo com as práticas contábeis adotadas no Brasil aplicáveis às instituições autorizadas a funcionar pelo Banco Central do Brasil

31 de março de 2023

BRB – Banco de Brasília S.A.**Demonstrações financeiras individuais e consolidadas****Trimestre findo em 31 de março de 2023**

Em milhares de Reais, exceto quando indicado

ÍNDICE**Demonstrações Financeiras**

Balanco Patrimonial – Ativo.....	3
Balanco Patrimonial – Passivo.....	4
Demonstração do Resultado.....	5
Demonstração do Resultado Abrangente.....	6
Demonstração das Mutações do Patrimônio Líquido.....	7
Demonstração dos Fluxos de Caixa.....	8
Demonstração do Valor Adicionado.....	10

Notas Explicativas

Nota 1 - Contexto operacional.....	11
Nota 2 - Apresentação das demonstrações financeiras individuais e consolidadas.....	11
Nota 3 - Principais práticas contábeis.....	13
Nota 4 – Segregação do balanço em circulante e não circulante.....	22
Nota 5 - Caixa e equivalente de caixa.....	24
Nota 6 - Aplicações interfinanceiras de liquidez.....	24
Nota 7 - Depósitos compulsórios no Banco Central do Brasil.....	25
Nota 8 - Títulos e valores mobiliários e instrumentos financeiros derivativos.....	25
Nota 9 - Operações de crédito, outros créditos com características de operações de crédito e provisão para perda esperada associada ao risco de crédito.....	29
Nota 10 - Outros instrumentos financeiros.....	33
Nota 11 - Relações interfinanceiras e interdependências.....	33
Nota 12 - Outros valores e bens.....	35
Nota 13 - Outros créditos.....	35
Nota 14 - Outros investimentos.....	36
Nota 15 - Investimentos em coligadas e controladas no país.....	36
Nota 16 - Imobilizado de uso.....	37
Nota 17 - Intangível.....	38
Nota 18 - Depósitos.....	38
Nota 19 - Captação no mercado aberto.....	39
Nota 20 - Dívidas subordinadas.....	40
Nota 21 - Outros passivos financeiros.....	40
Nota 22 - Provisões, Passivos Contingentes e Obrigações Legais (Fiscais e Previdenciárias).....	41
Nota 23 - Outras obrigações.....	45
Nota 24 - Patrimônio líquido.....	45
Nota 25 - Imposto de Renda e Contribuição Social.....	46
Nota 26 - Receitas e despesas.....	48
Nota 27 - Resultado recorrente.....	50
Nota 28 - Gestão de riscos e gestão do capital.....	51
Nota 29 - Transações com partes relacionadas.....	53
Nota 30 - Compromissos e garantias.....	56
Nota 31 - Benefícios a empregados.....	56
Nota 32 - Outras informações.....	62
Nota 33 – Evento Subsequente.....	67

Outros

Membros da Administração.....	68
-------------------------------	----

BRB – Banco de Brasília S.A.**Demonstrações financeiras individuais e consolidadas****Trimestre findo em 31 de março de 2023**

Em milhares de Reais, exceto quando indicado

Demonstrações Financeiras**Balanco Patrimonial – Ativo**

BRB - Banco de Brasília S.A.					
Balanco Patrimonial					
Em 31.03.2023 e 31.12.2022					
(em milhares de Reais)					
ATIVO	Nota	BRB-MÚLTIPLO		BRB-CONSOLIDADO	
		31.03.2023	31.12.2022	31.03.2023	31.12.2022
CIRCULANTE E NÃO CIRCULANTE		40.163.879	38.878.331	42.057.554	40.653.488
DISPONIBILIDADES	5	215.199	266.110	215.711	266.632
INSTRUMENTOS FINANCEIROS		37.889.343	36.782.972	39.817.198	38.573.986
Aplicações Interfinanceiras	6	2.731.739	2.458.828	162.735	259.868
Depósitos compulsórios no Banco Central do Brasil	7	462.887	595.120	462.887	595.120
Títulos e Valores Mobiliários	8	5.782.089	5.809.875	5.859.300	5.882.718
Operações de Crédito	9	28.812.875	27.684.945	33.000.261	31.297.785
Outros instrumentos financeiros	10	99.753	234.204	332.015	538.495
PROVISÃO PARA PERDA ESPERADA ASSOCIADA AO RISCO DE CRÉDITO		(623.578)	(653.186)	(709.636)	(738.518)
Operações de Crédito	9c	(622.415)	(652.023)	(704.892)	(734.329)
Outros Créditos	9f	(1.163)	(1.163)	(4.744)	(4.189)
OUTROS ATIVOS		2.126.044	1.949.849	2.105.081	1.952.018
Relações interfinanceiras e interdependências	11	286.938	251.034	286.938	251.034
Outros Valores e Bens	12	229.046	216.141	255.708	238.698
Outros Créditos	13	1.605.184	1.477.796	1.555.563	1.455.392
Outros investimentos	14	4.876	4.878	6.872	6.894
PROVISÃO PARA REDUÇÃO AO VALOR RECUPERÁVEL DE ATIVOS	14	-	-	(184)	(184)
CRÉDITOS TRIBUTÁRIOS	25b	556.871	532.586	629.384	599.554
ATIVO PERMANENTE		1.263.399	1.212.472	864.767	813.730
INVESTIMENTOS EM COLIGADAS E CONTROLADAS	15	905.281	900.693	490.888	485.346
IMOBILIZADO DE USO	16	301.744	242.455	335.251	275.712
INTANGÍVEL	17	376.851	436.666	387.019	446.835
DEPRECIAÇÃO E AMORTIZAÇÃO		(320.477)	(367.342)	(348.391)	(394.163)
Imobilizado	16	(120.944)	(117.846)	(140.700)	(136.633)
Intangível	17	(199.533)	(249.496)	(207.691)	(257.530)
TOTAL DO ATIVO		41.427.278	40.090.803	42.922.321	41.467.218

As notas explicativas são parte integrante das demonstrações financeiras.

BRB – Banco de Brasília S.A.**Demonstrações financeiras individuais e consolidadas****Trimestre findo em 31 de março de 2023**

Em milhares de Reais, exceto quando indicado

Balanco Patrimonial – Passivo

BRB - Banco de Brasília S.A.					
Balanco Patrimonial					
Em 31.03.2023 e 31.12.2022					
(em milhares de Reais)					
PASSIVO	Nota	BRB-MÚLTIPLO		BRB-CONSOLIDADO	
		31.03.2023	31.12.2022	31.03.2023	31.12.2022
CIRCULANTE E NÃO CIRCULANTE		39.143.682	37.862.991	40.294.216	38.899.222
INSTRUMENTOS FINANCEIROS		37.482.599	36.078.921	36.846.293	35.538.764
Depósitos	18	27.178.634	26.978.891	26.551.974	26.452.993
Captação no Mercado Aberto	19	1.986.310	1.711.098	1.976.664	1.696.839
Dívidas Subordinadas	20	1.914.732	1.732.155	1.914.732	1.732.155
Outros Passivos Financeiros	21	6.402.923	5.656.777	6.402.923	5.656.777
OUTRAS OBRIGAÇÕES	23	774.851	888.559	2.303.941	2.205.711
Relações interfinanceiras e interdependências		31.521	33.192	1.190.005	1.007.892
Outras		743.330	855.367	1.113.936	1.197.819
PASSIVO ATUARIAL	31	189.742	197.443	189.742	197.443
PROVISÕES	22	695.970	695.639	710.296	711.458
OBRIGAÇÕES FISCAIS DIFERIDAS	25d	520	2.429	243.944	245.846
PATRIMÔNIO LÍQUIDO	24	2.283.596	2.227.812	2.283.596	2.227.812
Capital		1.300.000	1.300.000	1.300.000	1.300.000
Reservas de lucros		1.021.981	1.021.981	1.021.981	1.021.981
Outros resultados abrangentes		(90.985)	(94.169)	(90.985)	(94.169)
Lucros/prejuízos acumulados		52.600	-	52.600	-
PARTICIPAÇÃO DE NÃO CONTROLADORES		-	-	344.509	340.184
PATRIMÔNIO LÍQUIDO ADMINISTRADO PELA CONTROLADORA		2.283.596	2.227.812	2.628.105	2.567.996
TOTAL DO PASSIVO		41.427.278	40.090.803	42.922.321	41.467.218

As notas explicativas são parte integrante das demonstrações financeiras.

BRB – Banco de Brasília S.A.**Demonstrações financeiras individuais e consolidadas****Trimestre findo em 31 de março de 2023**

Em milhares de Reais, exceto quando indicado

Demonstração do Resultado

BRB - Banco de Brasília S.A.					
Demonstração do Resultado					
Em 31.03.2023 e 31.03.2022					
(em milhares de Reais)					
	NOTA	BRB-MÚLTIPLO		BRB-CONSOLIDADO	
		31.03.2023	31.03.2022 Reapresentado (nota 3w)	31.03.2023	31.03.2022 Reapresentado (nota 3w)
RECEITAS DA INTERMEDIÇÃO FINANCEIRA		1.500.633	1.202.885	1.524.993	1.235.210
Operações de crédito	9g	1.209.501	841.043	1.312.897	916.892
Resultado de aplicações interfinanceiras, operações com títulos e valores mobiliários e derivativos		278.078	350.511	200.742	308.471
Resultado de câmbio		369	1.330	(1.331)	(154)
Resultado de aplicações compulsórias		12.685	10.001	12.685	10.001
DESPESAS DA INTERMEDIÇÃO FINANCEIRA		(1.123.781)	(765.649)	(1.115.198)	(756.667)
Operações de captações no mercado		(972.200)	(662.496)	(951.228)	(653.598)
Operações de empréstimos, cessões e repasses		(6.309)	(16.697)	(6.309)	(16.697)
Provisões para perda esperada associada ao risco de crédito	9d	(145.272)	(86.456)	(157.661)	(86.372)
RESULTADO BRUTO DA INTERMEDIÇÃO FINANCEIRA		376.852	437.236	409.795	478.543
OUTRAS RECEITAS OPERACIONAIS E PRINCIPAIS DESPESAS OPERACIONAIS		(409.693)	(411.977)	(436.582)	(420.031)
Receitas de prestação de serviços e tarifas bancárias	26a	72.079	59.066	136.571	110.637
Despesas de pessoal	26b	(284.844)	(253.219)	(315.284)	(280.286)
Outras despesas administrativas	26c	(226.012)	(175.277)	(234.152)	(173.169)
Despesas tributárias		(33.179)	(30.552)	(49.467)	(45.824)
Resultado de participações em coligadas e controladas	15	4.992	28.958	8.094	4.916
Outras receitas operacionais	26d	122.250	33.740	130.769	63.435
Outras despesas operacionais	26e	(64.979)	(74.693)	(113.113)	(99.740)
REVERSÃO/DESPESAS DE PROVISÃO	26f	12.046	(2.695)	10.457	(5.715)
Trabalhista		(4.112)	(3.494)	(3.637)	(4.079)
Fiscais		20.075	-	20.141	-
Outras		(3.917)	799	(6.047)	(1.636)
RESULTADO OPERACIONAL		(20.795)	22.564	(16.330)	52.797
Resultado não operacional	26g	76.099	48.690	78.400	50.374
RESULTADO ANTES DA TRIBUTAÇÃO S/ LUCRO E PARTICIPAÇÕES		55.304	71.254	62.070	103.171
Imposto de renda e contribuição social	25	24.521	(2.340)	23.644	(20.605)
Participação no lucro		(9.836)	(10.747)	(11.231)	(13.667)
Participação de não controladores		-	-	(4.494)	(10.732)
LUCRO LÍQUIDO		69.989	58.167	69.989	58.167
LUCRO LÍQUIDO ATRIBUÍVEL AOS ACIONISTAS		69.989	58.167	69.989	58.167
Controlador		69.989	58.167	65.495	47.435
Não controlador		-	-	4.494	10.732
LUCRO LÍQUIDO POR AÇÃO	24b				
Número médio ponderado de ações (básico)		363.046.500	363.046.500		
Número médio ponderado de ações (diluído)		362.739.918	362.842.032		
Lucro por ação (básico) (R\$)		0,1804	0,1946		
Lucro por ação (diluído) (R\$)		0,1806	0,1948		

As notas explicativas são parte integrante das demonstrações financeiras.

BRB – Banco de Brasília S.A.**Demonstrações financeiras individuais e consolidadas****Trimestre findo em 31 de março de 2023**

Em milhares de Reais, exceto quando indicado

Demonstração do Resultado Abrangente

BRB - Banco de Brasília S.A.		
Demonstração do Resultado Abrangente		
Em 31.03.2023 e 31.03.2022		
(em milhares de Reais)		
	BRB Múltiplo e BRB Consolidado	
	31.03.2023	31.03.2022
Resultado do período	69.989	58.167
Outros resultados abrangentes	3.184	7.376
Itens que podem ser reclassificados para a demonstração do resultado	3.184	11.979
Ganhos/perdas de ativos disponíveis para venda próprios	1.525	22.437
Efeito fiscal TVM	(712)	(10.491)
Ganhos/perdas de ativos disponíveis para venda de coligadas e controladas	(14)	33
Outros ajustes de avaliação patrimonial	2.385	-
Itens que não podem ser reclassificados para a demonstração do resultado	-	(4.603)
Passivo atuarial	-	-
Efeito fiscal passivo atuarial	-	(4.603)
Total do Resultado Abrangente	73.173	65.543
Resultado abrangente atribuível ao acionista controlador	73.173	65.543

As notas explicativas são parte integrante das demonstrações financeiras.

BRB – Banco de Brasília S.A.**Demonstrações financeiras individuais e consolidadas****Trimestre findo em 31 de março de 2023**

Em milhares de Reais, exceto quando indicado

Demonstração das Mutações do Patrimônio Líquido

BRB - Banco de Brasília S.A.									
Demonstração das Mutações do Patrimônio Líquido									
BRB Múltiplo e Consolidado									
Em 31.03.2023 e 31.03.2022									
(em milhares de Reais)									
	CAPITAL REALIZADO	RESERVA LEGAL	OUTRAS RESERVAS DE LUCRO	LUCROS (PREJUÍZOS ACUMULADOS)	AJUSTES DE AVALIAÇÃO PATRIMONIAL		CONTROLADORES	NÃO CONTROLADORES	TOTAL
					PRÓPRIOS	CONTROLADAS			
Saldos em 31.12.2021 (Reapresentado nota 3w)	1.300.000	200.881	987.418	-	(123.498)	32	2.364.833	166.322	2.531.155
Ajustes de títulos e valores mobiliários	-	-	-	-	11.946	33	11.979	-	11.979
Ajustes de passivo atuarial	-	-	-	-	(4.603)	-	(4.603)	-	(4.603)
Lucro líquido	-	-	-	47.435	-	-	47.435	10.732	58.167
Destinações:									
Dividendos pagos	-	-	(250.000)	-	-	-	(250.000)	-	(250.000)
Juros sobre capital próprio pago antecipadamente	-	-	-	(26.853)	-	-	(26.853)	-	(26.853)
Saldos em 31.03.2022 (Reapresentado nota 3w)	1.300.000	200.881	737.418	20.582	(116.155)	65	2.142.791	177.054	2.319.845
Mutações no período	-	-	(250.000)	20.582	7.343	33	(222.042)	10.732	(211.310)
Saldos em 31.12.2022	1.300.000	216.195	805.786	-	(94.247)	78	2.227.812	340.184	2.567.996
Ajustes de títulos e valores mobiliários	-	-	-	-	813	(14)	799	-	799
Outros ajustes de avaliação patrimonial	-	-	-	(389)	2.385	-	1.996	(169)	1.827
Lucro líquido	-	-	-	69.989	-	-	69.989	4.494	74.483
Destinações:									
Juros sobre capital próprio proposto	-	-	-	(17.000)	-	-	(17.000)	-	(17.000)
Saldos em 31.03.2023	1.300.000	216.195	805.786	52.600	(91.049)	64	2.283.596	344.509	2.628.105
Mutações no período	-	-	-	52.600	3.198	(14)	55.784	4.325	60.109

As notas explicativas são parte integrante das demonstrações financeiras.

BRB – Banco de Brasília S.A.**Demonstrações financeiras individuais e consolidadas****Trimestre findo em 31 de março de 2023**

Em milhares de Reais, exceto quando indicado

Demonstração dos Fluxos de Caixa

BRB - Banco de Brasília S.A.					
Demonstração dos Fluxos de Caixa					
Em 31.03.2023 e 31.03.2022					
(em milhares de Reais)					
	NOTA	BRB-MÚLTIPLO		BRB-CONSOLIDADO	
		31.03.2023	31.03.2022 Reapresentado (nota 3w)	31.03.2023	31.03.2022 Reapresentado (nota 3w)
ATIVIDADES OPERACIONAIS					
LUCRO LÍQUIDO ANTES DOS IMPOSTOS		55.304	71.254	62.070	103.171
Depreciações e amortizações	26c	26.177	24.400	27.274	25.562
Provisões para operações de crédito	9d	145.272	86.456	157.661	86.372
Provisões para contingências	26f	(12.046)	2.695	(10.457)	5.715
Despesa com atualizações	22	13.803	11.353	14.033	12.443
Provisão para perdas/desvalorizações		535	495	535	495
Lucro alienação de ativos não financeiros mantidos para venda - próprios	27	-	(107.486)	-	(107.487)
Efeito taxa de câmbio no caixa e equivalentes de caixa		(48)	-	1.652	-
Resultados participação em coligadas e controladas	15	(4.992)	(28.958)	(8.094)	(4.916)
Projeto SAFE		-	(3.891)	-	(3.891)
Outros ajustes		-	-	-	(1.827)
LUCRO LÍQUIDO AJUSTADO		224.005	56.318	244.674	115.637
VARIAÇÃO DE ATIVOS E PASSIVOS		(42.806)	5.350.082	(434.403)	5.442.709
Aplicações interfinanceiras de liquidez		97.060	30.375	97.061	30.375
Depósitos compulsórios no Banco Central do Brasil		132.233	182.947	132.233	182.947
Títulos e valores mobiliários para negociação e derivativos		-	7.360	(3.254)	131.269
Operações de crédito		(1.302.810)	(1.794.559)	(1.889.574)	(1.738.433)
Transações de arranjo de pagamento		-	-	-	28.496
Créditos tributários diferidos		(1.673)	15.092	(1.683)	233.234
Outros instrumentos financeiros		134.451	(127.165)	206.480	304.604
Relações interfinanceiras e interdependências		(37.575)	41.906	146.209	13.448
Outros valores e bens		(12.201)	(11.376)	(16.306)	(14.091)
Outros créditos		(127.388)	1.258	(99.616)	(168.639)
Depósitos		199.743	6.391.386	98.981	5.969.868
Captações no mercado aberto		275.212	409.310	279.825	405.398
Outros passivos financeiros		746.146	542.830	746.146	542.830
Outras obrigações		(146.004)	(339.282)	(124.500)	(463.382)
Imposto de Renda e Contribuição Social pagos		-	-	(6.405)	(15.215)
CAIXA LÍQUIDO ORIGINADO (APLICADO) EM ATIVIDADES OPERACIONAIS		181.199	5.406.400	(189.729)	5.558.346
ATIVIDADES DE INVESTIMENTOS					
Títulos e valores mobiliários disponíveis para venda		28.513	(3.931.160)	27.409	(3.927.224)
Títulos e valores mobiliários mantidos até o vencimento		72	1	62	(13.783)
Alienação de ativos não financeiros mantidos para venda - próprios	12b	632	128.411	632	128.412
Alienação de imobilizado de uso	16	29	9.785	42	9.944
Alienação de investimentos		-	1	(247)	21
Alienação do Intangível	17	180	-	180	-
Ajuste de avaliação patrimonial		404	(33)	-	-
Aquisições de ativos não financeiros mantidos para venda - próprios	12b	(1.871)	(47.756)	(1.871)	(47.756)
Aquisições em investimentos	14	2	(4.560)	270	(4.560)
Aquisições em imobilizado de uso	16	(61.785)	(14.848)	(62.044)	(16.823)
Aquisições do intangível	17	(10.940)	(14.584)	(10.947)	(16.083)
Juros sobre capital próprio/dividendos recebidos	15	-	121.981	-	-
CAIXA LÍQUIDO APLICADO EM ATIVIDADES DE INVESTIMENTOS		(44.764)	(3.752.762)	(46.514)	(3.887.852)
ATIVIDADES DE FINANCIAMENTOS					
Dívidas subordinadas e instrumentos de dívida elegíveis a capital		182.577	93.094	182.577	93.094
Juros sobre capital próprio/dividendos pagos	24	-	(276.853)	-	(276.853)
Participação dos acionistas não controladores		-	-	4.325	10.732
CAIXA LÍQUIDO ORIGINADO (APLICADO) EM ATIVIDADES DE FINANCIAMENTOS		182.577	(183.759)	186.902	(173.027)
AUMENTO (REDUÇÃO) DO CAIXA E EQUIVALENTE DE CAIXA		319.012	1.469.879	(49.341)	1.497.467
MODIFICAÇÕES NO CAIXA E EQUIVALENTE DE CAIXA					

BRB – Banco de Brasília S.A.**Demonstrações financeiras individuais e consolidadas****Trimestre findo em 31 de março de 2023**

Em milhares de Reais, exceto quando indicado

Início do período	5	2.488.059	2.511.557	289.620	657.048
Efeito taxa de câmbio no caixa e equivalentes de caixa		48	-	(1.652)	-
Fim do período	5	2.807.119	3.981.436	238.627	2.154.515
AUMENTO (REDUÇÃO) DO CAIXA E EQUIVALENTE DE CAIXA		319.012	1.469.879	(49.341)	1.497.467

As notas explicativas são parte integrante das demonstrações financeiras.

BRB – Banco de Brasília S.A.**Demonstrações financeiras individuais e consolidadas****Trimestre findo em 31 de março de 2023**

Em milhares de Reais, exceto quando indicado

Demonstração do Valor Adicionado

BRB - Banco de Brasília S.A.									
Demonstração do Valor Adicionado									
Em 31.03.2023 e 31.03.2022									
(em milhares de Reais)									
	BRB-MÚLTIPLO				BRB-CONSOLIDADO				
	31.03.2023	%	31.03.2022 Reapresentado (nota 3w)	%	31.03.2023	%	31.03.2022 Reapresentado (nota 3w)	%	
APURAÇÃO DO VALOR ADICIONADO	414.824		361.416		467.643		461.680		
Receitas da intermediação financeira	1.500.633		1.202.885		1.524.993		1.235.210		
Receitas de prestação de serviços e tarifas bancárias	72.079		59.066		136.571		110.637		
Provisão para créditos liquidação duvidosa	(145.272)		(86.456)		(157.661)		(86.372)		
Outras receitas/despesas operacionais	(23.184)		(115.335)		(66.366)		(113.782)		
Resultado não operacional	76.099		48.690		78.400		50.375		
Despesas da intermediação financeira	(978.509)		(679.193)		(957.537)		(670.295)		
Materiais, energia e outros	(6.236)		(6.839)		(7.070)		(7.881)		
Serviços de terceiros	(80.786)		(61.402)		(83.687)		(56.212)		
VALOR ADICIONADO	414.824		361.416		467.643		461.680		
Resultado de participações em coligadas e controladas	4.992		28.958		8.094		4.916		
VALOR ADICIONADO BRUTO	419.816		390.374		475.737		466.596		
Despesas de amortização/depreciação	(26.177)		(24.400)		(27.273)		(25.562)		
Participação de não controladores	-		-		(4.494)		(10.732)		
VALOR ADICIONADO A DISTRIBUIR	393.639		365.974		443.970		430.302		
DISTRIBUIÇÃO DO VALOR ADICIONADO									
Remuneração do trabalho (pessoal)	247.350	63	222.314	58	274.985	62	248.579	57	
Salários e honorários	176.102		150.158		193.677		165.702		
Benefícios, encargos sociais e treinamento	61.412		61.409		70.077		69.210		
Participações no lucro	9.836		10.747		11.231		13.667		
Remuneração do governo	55.988	14	77.436	20	77.353	17	114.694	27	
INSS sobre salários	47.330		41.652		51.530		45.373		
Despesas tributárias	33.179		31.999		49.467		47.270		
Imposto de Renda/Contribuição Social	(24.521)		3.785		(23.644)		22.051		
Remuneração de terceiros	20.312	5	10.949	3	21.643	5	11.754	3	
Aluguéis	20.312		10.949		21.643		11.754		
Remuneração dos acionistas	69.989	18	55.275	19	69.989	16	55.275	13	
Juros sobre capital próprio deliberados	-		26.853		-		26.853		
Lucro retido	69.989		28.422		69.989		28.422		
VALOR DISTRIBUÍDO	393.639	100	365.974	100	443.970	100	430.302	100	

As notas explicativas são parte integrante das demonstrações financeiras.

BRB – Banco de Brasília S.A.**Demonstrações financeiras individuais e consolidadas****Trimestre findo em 31 de março de 2023**

Em milhares de Reais, exceto quando indicado

Notas Explicativas as Demonstrações Financeiras**Nota 1 - Contexto operacional**

O BRB - Banco de Brasília S.A. (BRB ou Banco) é uma instituição financeira sociedade de economia mista e de capital aberto, com sede no Centro Empresarial CNC Setor de Autarquias Norte, Quadra 5 Lote C, Bloco C em Brasília – DF. Controlada pelo Governo do Distrito Federal, organizada sob a forma de banco múltiplo e autorizada a operar com as carteiras comercial, de câmbio, de desenvolvimento, de *leasing* e de crédito imobiliário. Por meio das empresas de seu grupo, atua também nos segmentos de crédito, financiamento e investimento, distribuição de títulos e valores mobiliários e administração de fundos, cartões de crédito, seguridade e prestação de serviços. As operações são conduzidas no contexto do conjunto das empresas do Conglomerado BRB, atuando no mercado de modo integrado.

Nota 2 - Apresentação das demonstrações financeiras individuais e consolidadas

As demonstrações financeiras individuais e consolidadas foram elaboradas de acordo com as práticas contábeis adotadas no Brasil, aplicáveis às instituições autorizadas a funcionar pelo Banco Central do Brasil - Bacen e levam em consideração as diretrizes contábeis emanadas da Lei das Sociedades por Ações (n.º 6.404/1976, incluindo as alterações introduzidas pelas Leis n.º 11.638/2007 e n.º 11.941/2009), Lei do Sistema Financeiro Nacional (n.º 4.595/1964), normas e instruções do Conselho Monetário Nacional - CMN, do Banco Central do Brasil - Bacen e da Comissão de Valores Mobiliários - CVM, quando aplicável. Com intuito de reduzir gradualmente a assimetria da divulgação das demonstrações financeiras entre o padrão contábil previsto no Cosif em relação aos padrões internacionais (IFRS), o Banco Central, por meio da Resolução BCB n.º 2/2020, estabeleceu as diretrizes que passaram a ser aplicadas a partir de 01.01.2021, de maneira prospectiva. Com as alterações advindas da Resolução BCB n.º 2/2020, estão apresentadas as informações dos resultados recorrentes e não recorrentes.

As demonstrações financeiras consolidadas, elaboradas e divulgadas de acordo com as práticas contábeis adotadas no Brasil, aplicáveis às instituições autorizadas a funcionar pelo Banco Central do Brasil - Bacen ("Cosif"), estão sendo voluntariamente divulgadas conforme artigo 77 da Resolução CMN n.º 4.966/2021.

A Administração declara que as divulgações realizadas nas demonstrações financeiras individuais e consolidadas do BRB evidenciam todas as informações relevantes, utilizadas na sua gestão e que as práticas contábeis foram aplicadas de maneira consistente entre os períodos.

A elaboração de demonstrações financeiras de acordo com as práticas contábeis adotadas no Brasil, aplicáveis às instituições autorizadas a funcionar pelo Bacen, requer que a Administração use de julgamento na determinação e registro de estimativas contábeis, quando for o caso. Ativos e passivos significativos sujeitos a essas estimativas e premissas incluem a provisão para perda associada ao risco de crédito, realização de créditos tributários, provisão para demandas trabalhistas, fiscais e cíveis, valorização de instrumentos financeiros, passivos relacionados a benefícios pós-emprego e outras provisões. Os valores definitivos das transações envolvendo essas estimativas somente são conhecidos por ocasião da sua liquidação.

Na elaboração das demonstrações financeiras consolidadas, foram eliminados os valores oriundos de transações entre as empresas consolidadas, ou seja, os saldos de contas patrimoniais, as receitas, despesas, bem como os lucros não realizados, líquido dos efeitos tributários. As participações dos não controladores no patrimônio líquido e no resultado das controladas foram destacadas nas demonstrações financeiras.

Destacamos as principais sociedades e fundo de investimento, com participação direta ou indireta, incluídas nas demonstrações financeiras do Conglomerado:

Entidades	Componentes	Participação
BRB – Banco de Brasília S.A.	Controlador	-
BRB – Crédito, Financiamento e Investimento S.A.	Controlada direta	100%

11/69

BRB – Banco de Brasília S.A.**Demonstrações financeiras individuais e consolidadas****Trimestre findo em 31 de março de 2023**

Em milhares de Reais, exceto quando indicado

Entidades	Componentes	Participação
BRB – Distribuidora de Títulos e Valores Mobiliários S.A.	Controlada direta	99%
Cartão BRB S.A.	Controlada direta	69,74%
BRB – Administradora e Corretora de Seguros S.A.	Controlada indireta	100%
BRB – Corretora de Seguros S.A.	Coligada	49,9%
BRB – Serviços S.A.	Controlada indireta	100%
BSB – Participações S.A.	Controlada indireta	100%
BRB – Fundo de Investimento em Renda Fixa Crédito Privado BRB Corporativo	Fundo de investimento	100%

Em aderência ao processo de convergência às normas internacionais de contabilidade, foram emitidos pronunciamentos técnicos pelo Comitê de Pronunciamentos Contábeis - CPC, os quais têm sido adotados pelas instituições financeiras após sua aprovação pelo CMN/Bacen. Os pronunciamentos do CPC que já foram aprovados pelo Bacen são:

- CPC 00 (R2) - Estrutura Conceitual para Elaboração e Divulgação de Relatório Contábil-Financeiro - Resolução CMN n.º 4.924/2021;
- CPC 01 (R1) - Redução ao valor recuperável de ativos - Resolução CMN n.º 4.924/2021;
- CPC 02 (R2) - Efeitos das mudanças nas taxas de câmbio e conversão de demonstrações contábeis - Resolução CMN n.º 4.524/2016 e Resolução CMN n.º 4.817/2020;
- CPC 03 (R2) - Demonstrações dos fluxos de caixa - Resolução CMN n.º 4.818/2020;
- CPC 04 (R1) - Ativo Intangível - Resolução CMN n.º 4.534/2016;
- CPC 05 (R1) - Divulgação sobre partes relacionadas - Resolução CMN n.º 4.818/2020;
- CPC 10 (R1) - Pagamento baseado em ações - Resolução CMN n.º 3.989/2011;
- CPC 23 - Políticas contábeis, mudança de estimativa e retificação de erro - Resolução CMN n.º 4.924/2021;
- CPC 24 - Eventos subsequentes - Resolução CMN n.º 4.818/2020;
- CPC 25 - Provisões, passivos contingentes e ativos contingentes - Resolução CMN n.º 3.823/2009;
- CPC 27 - Ativo Imobilizado - Resolução CMN n.º 4.535/2016;
- CPC 33 (R1) - Benefícios a Empregados - Resolução CMN n.º 4.877/2020;
- CPC 41 - Resultado por Ação - Resolução BCB n.º 2/2020;
- CPC 46 - Mensuração do valor justo - Resolução CMN n.º 4.924/2021;
- CPC 47 – Receita de Contrato com Cliente - Resolução CMN n.º 4.924/2021;

As demonstrações financeiras estão em conformidade com o disposto na Resolução BCB n.º 2/2020.

As presentes demonstrações financeiras foram aprovadas pelo Conselho de Administração em 18 de maio de 2023.

BRB – Banco de Brasília S.A.**Demonstrações financeiras individuais e consolidadas****Trimestre findo em 31 de março de 2023**

Em milhares de Reais, exceto quando indicado

Nota 3 - Principais práticas contábeis

As políticas contábeis e estimativas utilizadas na preparação destas demonstrações financeiras individuais e consolidadas equivalem-se àquelas aplicadas às demonstrações financeiras individuais e consolidadas referentes ao exercício encerrado em 31.12.2022 e de maneira uniforme em todas as empresas consolidadas.

a) Ativos e passivos circulantes e não circulantes

A classificação em circulante e não circulante obedece à legislação vigente. Os títulos e valores mobiliários classificados como títulos para negociação são apresentados no ativo circulante, independentemente de suas datas de vencimentos. Os créditos tributários e passivos fiscais diferidos, independentemente de sua expectativa de realização, são classificados no ativo não circulante.

A segregação em circulante e não circulante do Balanço Patrimonial está apresentada na Nota 4.

b) Moeda funcional e de apresentação

As demonstrações financeiras individuais e consolidadas do Banco são apresentadas em reais (R\$), que é a moeda funcional e de apresentação, expressa em milhares de reais, exceto quando expressamente indicado.

c) Mensuração a valor presente

Os ativos e passivos financeiros estão apresentados a valor presente em função da aplicação do regime de competência no reconhecimento das respectivas receitas e despesas de juros.

Os passivos não contratuais, representados essencialmente por passivos contingentes e obrigações legais, cuja data de desembolso é incerta e não está sob controle do Banco, estão mensurados a valor presente uma vez que são reconhecidos inicialmente pelo valor de desembolso estimado na data da avaliação e são atualizados mensalmente.

d) Apuração do resultado

Em conformidade com o regime de competência, as receitas e as despesas são reconhecidas na apuração do resultado do período a que pertencem e, quando se correlacionam, de forma simultânea, independentemente de recebimento ou pagamento.

As operações com taxas prefixadas são registradas pelo valor de resgate e as receitas e despesas correspondentes ao período futuro são apresentadas em contas redutoras dos respectivos ativos e passivos. As operações com taxas pós-fixadas ou indexadas a moedas estrangeiras são atualizadas até a data do balanço.

e) Caixa e equivalentes de caixa

Incluem saldos de disponibilidades em moeda, aplicações no mercado aberto e as aplicações em depósitos interfinanceiros cujo prazo de contratação seja inferior a 90 dias, com risco insignificante de mudança de realização, que são gerenciados pelo BRB para cumprimento de seus compromissos de curto prazo.

f) Instrumentos financeiros

I - Aplicações interfinanceiras de liquidez

As aplicações interfinanceiras de liquidez são compostas por operações compromissadas e depósitos interfinanceiros. Quando pós-fixadas as operações são avaliadas ao custo de aquisição, acrescido dos rendimentos auferidos até a

BRB – Banco de Brasília S.A.**Demonstrações financeiras individuais e consolidadas****Trimestre findo em 31 de março de 2023**

Em milhares de Reais, exceto quando indicado

data do balanço. Aquelas com encargos prefixados estão registradas a valor presente, calculados *pro rata die* com base na variação da taxa de juros pactuada. As receitas destas operações estão classificadas na demonstração do resultado como resultado de operações com títulos e valores mobiliários. As demais aplicações são registradas ao custo de aquisição, acrescidas dos rendimentos auferidos até a data do balanço, deduzidas de provisão para desvalorização, quando aplicável.

II - Títulos e valores mobiliários

Os títulos e valores mobiliários são registrados pelo custo de aquisição, atualizado pelo indexador e/ou taxa de juros efetiva e apresentados no balanço patrimonial. Eles são classificados nas seguintes categorias de acordo com a Circular Bacen n.º 3.068/2011:

- Títulos para negociação: são adquiridos com o objetivo de serem negociados frequentemente e de forma ativa, sendo ajustados em contrapartida ao resultado do período. Esses títulos são ajustados ao valor de mercado em contrapartida ao resultado do período;

- Títulos disponíveis para venda: são adquiridos sem o propósito de negociação ativa e frequente, embora possam vir a ser negociados. Estes títulos são ajustados ao valor de mercado em contrapartida a conta destacada do patrimônio líquido, líquido dos efeitos tributários. Os ganhos e perdas de títulos disponíveis para venda, quando realizados, serão reconhecidos na data de negociação na demonstração do resultado;

- Títulos mantidos até o vencimento: são aqueles para os quais a administração demonstra a intenção e a capacidade financeira para manutenção em carteira até o vencimento. Os papéis mantidos até o vencimento são avaliados pelo custo de aquisição, acrescidos dos rendimentos em contrapartida ao resultado do período.

No caso dos títulos disponíveis para venda e dos mantidos até o vencimento, as oscilações no valor de mercado para patamares abaixo do custo atualizado, devido a razões consideradas não temporárias, são refletidas no resultado como perdas realizadas.

O valor de mercado para a carteira de títulos e valores mobiliários é apurado da seguinte forma:

- Todos os produtos avaliados pelo valor justo que não possuem cotação em mercado ativo, são avaliados pelo método de fluxo de caixa descontado a valor presente;

- Para os títulos públicos federais que possuem negociação ativa no mercado (LTN, LFT, NTN) é usada a taxa indicativa publicada na Anbima. Para os demais, usa-se a taxa CDI de um dia, disponível na B3;

- Na falta da taxa devida para o vencimento procura-se a de um ativo semelhante em prazo e remuneração;

- Esgotando-se as possibilidades, é realizada pesquisa junto às corretoras atuantes no mercado.

III - Operações de crédito

As operações de crédito e outros créditos com características de concessão de crédito são demonstradas pelos valores de realização, incluídos os rendimentos auferidos da fluência dos prazos contratuais, e classificadas de acordo com parâmetros estabelecidos pela Resolução CMN n.º 2.682/1999, que requer a análise periódica da carteira e sua classificação em nove níveis de risco, em escala crescente de risco de AA a H, bem como a classificação das operações com atraso superior a 15 dias como operações em curso anormal, conforme abaixo:

BRB – Banco de Brasília S.A.**Demonstrações financeiras individuais e consolidadas****Trimestre findo em 31 de março de 2023**

Em milhares de Reais, exceto quando indicado

Período de atraso	Classificação das operações	Percentual mínimo de provisionamento
de 15 a 30 dias	B	1%
de 31 a 60 dias	C	3%
de 61 a 90 dias	D	10%
de 91 a 120 dias	E	30%
de 121 a 150 dias	F	50%
de 151 a 180 dias	G	70%
superior a 180 dias	H	100%

Para as operações com prazos superiores a 36 meses é realizada a contagem em dobro dos períodos de atraso, conforme facultado pela Resolução CMN n.º 2.682/1999.

A atualização (*accrual*) das operações de crédito vencidas até o 59º dia é contabilizada em receitas de operações de crédito. As rendas das operações de crédito vencidas há mais de 60 dias, independentemente de seu nível de risco, somente são reconhecidas como receita quando efetivamente recebidas.

As operações de créditos classificadas como nível H permanecem nessa classificação por 6 meses, quando são baixadas contra a provisão existente e controladas por cinco anos em contas de compensação, não mais figurando em balanços patrimoniais.

As operações renegociadas são mantidas, no mínimo, no mesmo nível em que estavam classificadas anteriormente. As renegociações de operações de crédito que haviam sido baixadas contra a provisão e que estavam em contas de compensação são classificadas como nível H, e os eventuais ganhos provenientes da renegociação somente são reconhecidos como receita quando efetivamente recebidos. Quando houver amortização significativa de operação de crédito ou quando novos fatos relevantes justificarem a mudança de níveis de risco, poderá ocorrer a reclassificação de operação para categoria de menor risco.

A provisão para perda esperada associada ao risco de crédito é constituída em montante julgado suficiente para a cobertura do risco de crédito. Essa avaliação, realizada periodicamente, considera os riscos específicos e globais com relação às operações, aos clientes e às garantias das operações.

Com base na Resolução CMN n.º 2.682/1999, artigo 3º, admite-se excepcionalmente classificação diversa para as operações da carteira.

A Administração entende que a provisão para perda esperada associada ao risco de crédito atende ao requisito mínimo estabelecido pela Resolução CMN n.º 2.682/1999.

g) Outros valores e bens

I - Ativos não financeiros mantidos para venda

Caracteriza-se como ativo não financeiro mantido para venda o ativo não abrangido no conceito de ativo financeiro, conforme regulamentação específica, ou o grupo de alienação, que atenda aos requisitos de realizado pela sua venda, esteja disponível para venda imediata em suas condições atuais e sua alienação seja altamente provável no período máximo de um ano; ou tenha sido recebido pela instituição em liquidação de instrumentos financeiros de difícil ou duvidosa solução não destinados ao próprio uso.

Se classificados sob o primeiro requisito, devem ser avaliados pelo menor valor entre o valor contábil líquido do ativo, deduzidas as provisões para perdas por redução ao valor recuperável e a depreciação ou amortização acumulada; e o valor justo do ativo, avaliado conforme o disposto na regulamentação específica, líquido de despesas de vendas.

BRB – Banco de Brasília S.A.**Demonstrações financeiras individuais e consolidadas****Trimestre findo em 31 de março de 2023**

Em milhares de Reais, exceto quando indicado

Se classificado sob o segundo requisito, devem ser avaliados pelo menor valor entre o valor contábil bruto do respectivo instrumento financeiro de difícil ou duvidosa solução e o valor justo do bem, avaliado conforme o disposto na regulamentação específica, líquido de despesas de vendas.

Eventuais diferenças decorrentes dessas avaliações são reconhecidas em contrapartida ao resultado do período.

h) Investimentos em coligadas e controladas

Os investimentos em sociedades coligadas e controladas foram avaliados pelo método da equivalência patrimonial, conforme artigo 248 da Lei n.º 6.404/1976.

i) Outros investimentos

Os demais investimentos estão registrados pelo custo de aquisição, retificados por provisões para perdas, quando aplicável.

j) Imobilizado de uso

Corresponde aos direitos que tenham por objeto bens corpóreos destinados à manutenção das atividades ou exercidos com essa finalidade.

O imobilizado é registrado pelo custo de aquisição, deduzido da respectiva depreciação, que é calculada pelo método linear pelo prazo de vida útil do ativo.

k) Intangível

O ativo satisfaz o critério de identificação de um ativo intangível, de acordo com a Resolução CMN n.º 4.534/2016, quando for: separável, ou seja, puder ser separado da entidade e vendido; transferido ou licenciado; alugado ou trocado, individualmente ou junto com um contrato, ativo ou passivo relacionado, independente da intenção de uso pela entidade, ou resultar de direitos contratuais ou outros direitos legais, independentemente de tais direitos serem transferíveis ou separáveis da entidade ou de outros direitos e obrigações.

Corresponde aos direitos que tenham por objeto bens incorpóreos destinados à manutenção da entidade ou exercidos com essa finalidade. É demonstrado pelo custo de aquisição/formação, deduzido da amortização acumulada e ajustado por redução ao valor recuperável, quando aplicável.

Os ativos intangíveis com vida útil definida são amortizados linearmente.

l) Redução do valor recuperável de ativos – *Impairment*

É reconhecida uma perda por imparidade se o valor de contabilização de um ativo ou de sua unidade geradora de caixa excede seu valor recuperável. Uma unidade geradora de caixa é o menor grupo identificável de ativos que geram entradas de caixa, que são em grande parte independentes das entradas de caixa de outros ativos ou de grupos de ativos. Perdas por imparidade são reconhecidas no resultado do período.

Anualmente, sempre na mesma época, o Banco avalia se há indicativo de desvalorização de um ativo. Se houver evidência de perda o valor recuperável do ativo é estimado e comparado com o valor contábil. O valor recuperável refere-se ao maior entre o valor justo menos custos de venda e o seu valor em uso.

BRB – Banco de Brasília S.A.**Demonstrações financeiras individuais e consolidadas****Trimestre findo em 31 de março de 2023**

Em milhares de Reais, exceto quando indicado

Os ativos intangíveis com vida útil indefinida ou que ainda não estejam em uso tem seu valor recuperável testado anualmente, independente de apresentarem indício de desvalorização. As perdas por imparidade são reconhecidas no resultado do período. As premissas de análise são definidas de acordo com cada classe de ativos.

m) Passivos financeiros

- Depósitos e captações no mercado aberto

Os depósitos interfinanceiros são demonstrados pelos valores das exigibilidades e consideram, quando aplicável, os encargos exigíveis até a data do balancete, reconhecidos em base *pro-rata die*.

n) Demais passivos circulantes e não circulantes

São demonstrados pelos valores conhecidos ou calculáveis, acrescidos, quando aplicável, dos correspondentes encargos e variações monetárias e/ou cambiais incorridas até a data do balanço.

A segregação em circulante e não circulante do Balanço Patrimonial está apresentada na Nota 4.

o) Provisões, ativos e passivos contingentes e obrigações legais

O reconhecimento, a mensuração e a divulgação das provisões, contingências ativas e contingências passivas são efetuados de acordo com os critérios definidos na Resolução CMN n.º 3.823/2009, e consideram premissas definidas pela Administração e seus assessores legais, respeitando os seguintes conceitos:

- Ativos contingentes: trata-se de direitos potenciais decorrentes de eventos passados, cuja ocorrência depende de eventos futuros. São reconhecidos nas demonstrações financeiras apenas quando há evidências que assegurem elevado grau de confiabilidade de realização, geralmente nos casos de ativos com garantias reais, decisões judiciais favoráveis sobre as quais não cabem mais recursos, ou quando existe confirmação da capacidade de recuperação por recebimento ou compensação com outro exigível;

- Passivos contingentes: decorrem de processos judiciais e administrativos, inerentes ao curso normal dos negócios, movidos por terceiros e órgãos públicos em ações cíveis, trabalhistas, de natureza fiscal e/ou previdenciária e outros riscos. Essas contingências, coerentes com práticas conservadoras adotadas, são avaliadas por assessores legais e levam em consideração a probabilidade de que recursos financeiros sejam exigidos para liquidar obrigações, cujo montante possa ser estimado com suficiente segurança. As contingências são classificadas como: prováveis, para as quais são constituídas provisões; possíveis, são divulgadas em notas explicativas e sem constituição de provisões; e remotas, que não requerem provisão ou divulgação. O total das contingências é quantificado utilizando modelos e critérios que permitam a sua mensuração de forma adequada, apesar da incerteza inerente ao prazo e ao valor.

As obrigações legais (fiscais e previdenciárias) são derivadas de obrigações tributárias previstas na legislação, independentemente da probabilidade de sucesso de processos judiciais em andamento, que têm os seus montantes reconhecidos integralmente nas demonstrações financeiras individuais e consolidadas.

p) Imposto de Renda e Contribuição Social (Ativo e Passivo), PIS, Cofins e ISS

Calculados às alíquotas a seguir demonstradas, que incidem sobre as respectivas bases de cálculo, conforme legislação vigente de cada tributo.

BRB – Banco de Brasília S.A.**Demonstrações financeiras individuais e consolidadas****Trimestre findo em 31 de março de 2023**

Em milhares de Reais, exceto quando indicado

Tributo	Alíquota
Imposto de Renda (IR)	15,00%
Adicional de Imposto de Renda (IR)	10,00%
Contribuição Social sobre o Lucro Líquido (CSLL) (1)	9,00%/15,00%/20,00%
PIS (2)	0,65%
Cofins (2)	4,00%
ISS	Até 5,00%

(1) A partir de 1º de janeiro de 2023, a alíquota aplicada às empresas financeiras e BRBCard será de 15%, exceto para o Banco, que será de 20% conforme disposto na Lei 14.183 de 14/07/2021, que alterou o artigo 3º da Lei n.º 7.689 de 15/12/1988. Para a Corretora BRB e a BRB Serviços a alíquota de CSLL corresponde a 9%.

(2) para as empresas não financeiras optantes do regime de apuração não cumulativo, a alíquota do PIS/Pasep é de 1,65% e da Cofins é de 7,6%.

São constituídos créditos tributários para:

- Diferenças temporárias - alíquota de 25% referente ao IRPJ e 9%, 15% ou 20% para a CSLL;
- Prejuízo fiscal de imposto de renda - alíquota de 25%;
- Base negativa de contribuição social sobre o lucro líquido - alíquota de 9%, 15% ou 20%.

Os créditos tributários de diferenças temporárias são constituídos para as despesas apropriadas no exercício e ainda não dedutíveis para fins de imposto de renda e contribuição social, mas cujas exclusões ou compensações futuras, para fins de apuração de lucro real, estão explicitamente estabelecidas ou autorizadas pela legislação tributária. Os créditos tributários sobre prejuízo fiscal e base negativa de contribuição social são realizados de acordo com a geração de lucros tributáveis, observado o limite de 30% do lucro real do período-base. Os créditos tributários são reconhecidos contabilmente baseados nas expectativas de realização, considerando os estudos técnicos e avaliações da Administração, em conformidade com a Resolução CMN n.º 4.842/2020.

O efeito fiscal dos ganhos ou perdas não realizados com ativos financeiros é registrado no ativo/passivo fiscal diferido, referente ao Imposto de Renda (25%) e a Contribuição Social sobre o Lucro Líquido (9%, 15%, 20% ou 25%).

q) Patrimônio líquido

Capital social: as ações ordinárias e as preferenciais são classificadas no patrimônio líquido, alocadas no capital social.

Reserva legal: 5% do lucro líquido é destinado para constituição de reserva legal, limitado à 20% do capital social.

Dividendos: será especificada a importância destinada ao pagamento de dividendos aos acionistas de 25%, no mínimo, nos termos do artigo 202 da Lei n.º 6.404/1976. Por deliberação do Conselho de Administração, a Diretoria Colegiada autorizará o pagamento dos Dividendos e/ou Juros sobre Capital Próprio, podendo imputar o seu valor ao dividendo mínimo obrigatório, até o limite de 40%, em conformidade com a Política de Distribuição de Dividendos.

Reserva para margem operacional: será constituída com a finalidade de garantir a margem operacional compatível com o desenvolvimento das operações da sociedade, constituída pela parcela de até 100% do saldo do lucro líquido, até o limite de 80% do capital social.

Ajustes de avaliação patrimonial:

- ajuste de títulos e valores mobiliários ao valor de mercado está representado pelos ajustes decorrentes dos efeitos da marcação a mercado dos títulos disponíveis para venda, líquido dos efeitos tributários, conforme requerido pela Circular Bacen n.º 3.068/2001.

- ganho ou perda atuarial de plano de benefício definido, líquido dos efeitos tributários, em consonância com a Resolução CMN n.º 4.877/2020.

BRB – Banco de Brasília S.A.**Demonstrações financeiras individuais e consolidadas****Trimestre findo em 31 de março de 2023**

Em milhares de Reais, exceto quando indicado

r) Transações com partes relacionadas

As partes relacionadas do Conglomerado BRB correspondem às empresas do conglomerado, pessoal-chave da Administração, os órgãos, secretarias e entidades do Governo do Distrito Federal – GDF e entidades vinculadas ao funcionalismo do BRB.

O Banco possui Política para Transações com Partes Relacionadas aprovada pelo Conselho de Administração, que tem como objetivo assegurar que todas as transações tipificadas na política sejam efetuadas tendo em vista os interesses do Banco e de seus acionistas. As regras previstas são também aplicadas a todos os colaboradores e administradores do Conglomerado.

s) Resultados recorrentes e não recorrentes

A classificação em recorrente e não recorrente é apresentada de forma segregada e obedece à Resolução BCB n.º 2/2020. Considera-se não recorrente o resultado que tenha ou não relação com as atividades típicas do banco e não tenha previsão para ocorrer com frequência.

t) Benefícios a empregados

Os benefícios a empregados, relacionados a benefícios de curto prazo para os empregados atuais, são reconhecidos pelo regime de competência de acordo com os serviços prestados. Os benefícios pós-emprego de responsabilidade do Banco relacionados a complemento de aposentadoria e eventuais relacionados à assistência médica são avaliados de acordo com os critérios estabelecidos na Resolução CMN n.º 4.877/2020, a qual aprova o Pronunciamento Técnico CPC 33 (R1) - Benefícios a Empregados.

Nos planos de contribuição definida, o risco atuarial e o risco dos investimentos são dos participantes. Sendo assim, a contabilização dos custos é determinada pelos valores das contribuições de cada período que representam a obrigação do Banco. Consequentemente, nenhum cálculo atuarial é requerido na mensuração da obrigação ou da despesa e não existe ganho ou perda atuarial.

Nos planos de benefício definido, o risco atuarial e o risco dos investimentos recaem parcial ou integralmente na entidade patrocinadora. Sendo assim, a contabilização dos custos exige a mensuração das obrigações e despesas do plano, existindo a possibilidade de ocorrer ganhos e perdas atuariais, podendo originar o registro de um passivo quando o montante das obrigações atuariais ultrapassa o valor dos ativos do plano de benefícios, ou de um ativo quando o montante dos ativos supera o valor das obrigações do plano. Nesta última hipótese, o ativo somente deverá ser registrado quando existirem evidências de que este poderá reduzir efetivamente as contribuições da patrocinadora ou que será reembolsável no futuro.

O Banco reconhece os componentes de custo de benefício definido no próprio período em que foi realizado o cálculo atuarial, em conformidade com a Resolução CVM n.º 110/2022, sendo que:

- os custos dos serviços correntes e os juros líquidos sobre o valor líquido de passivo de benefício definido são reconhecidos no resultado do período; e
- as remensurações do valor líquido de passivo de benefício definido são reconhecidos em outros resultados abrangentes, no patrimônio líquido.

u) Demonstração do valor adicionado - DVA

O BRB elaborou a DVA individual e consolidada nos termos do Pronunciamento Técnico CPC 09 - Demonstração do Valor Adicionado (DVA).

BRB – Banco de Brasília S.A.**Demonstrações financeiras individuais e consolidadas****Trimestre findo em 31 de março de 2023**

Em milhares de Reais, exceto quando indicado

v) Eventos subsequentes

Referem-se a eventos ocorridos entre a data-base das demonstrações financeiras e a data de sua aprovação pelos órgãos de Administração. São divididos em:

- Eventos que originam ajustes, relacionados a condições que já existiam na data-base das demonstrações financeiras;
e

- Eventos que não originam ajustes, relacionados a condições que não existiam na data-base das demonstrações financeiras.

w) Reapresentação de saldos – Retificação de erro (CPC 23)

O Pronunciamento Contábil CPC 23 tem o objetivo de definir os critérios para a seleção e a mudança de políticas contábeis, juntamente com o tratamento contábil e divulgação das mudanças nas políticas, nas estimativas e a retificação de erro. O pronunciamento visa, ainda, melhorar a relevância e a confiabilidade das demonstrações financeiras, bem como permitir sua comparabilidade ao longo do tempo com as demonstrações de outras entidades.

Segundo o CPC 23, as Políticas contábeis são os princípios, as bases, as convenções, as regras e as práticas específicas aplicados pela entidade na elaboração e na apresentação de demonstrações contábeis. Por sua vez, retificação de erro são omissões e incorreções (de períodos anteriores) nas demonstrações decorrentes da falta de uso, ou uso incorreto, de informação. Com base nisso:

w.1. No segundo trimestre de 2022 foram apuradas despesas administrativas incorridas durante o primeiro trimestre de 2022. Assim, em observância ao regime de competência, os saldos comparativos ora apresentados estão sendo retificados para fins de registro dessas despesas, não reconhecidas nas demonstrações financeiras anteriormente publicadas, no montante R\$ 3.213 (efeito tributário R\$ 1.446).

Ano	Ajuste bruto	Ajuste líquido
2022	3.213	1.767
Total	3.213	1.767

w.2. O aumento de capital do BRB por meio da integralização das ações da BRB Card foi aprovado em Assembleia Geral Extraordinária no dia 17.12.2021 e os atos societários necessários ao aumento de capital foram submetidos a apreciação pelo Bacen, que o indeferiu em setembro de 2022, conforme Fato Relevante publicado no dia 20 de setembro de 2022.

Isto posto, foi efetuado o cancelamento dos recibos de subscrição emitidos, referentes a 363.006 ações Ordinárias Nominativas e 167.413 ações Preferenciais Nominativas, e a devolução dos valores depositados pelos acionistas referentes ao exercício do direito de preferência no aumento de capital.

Dessa forma, em observância ao Pronunciamento Técnico CPC 23, os saldos de abertura e de movimentação do exercício de 2021 estão sendo reapresentados. O Balanço Patrimonial, as Demonstrações do Resultado, do Resultado Abrangente, dos Fluxos de Caixa, do Valor Adicionado e das Mutações do Patrimônio Líquido, do período findo em 31 de março de 2022, apresentados para fins de comparação, foram ajustados conforme detalhamento apresentado a seguir:

BRB – Banco de Brasília S.A.**Demonstrações financeiras individuais e consolidadas****Trimestre findo em 31 de março de 2023**

Em milhares de Reais, exceto quando indicado

Demonstração do Resultado						
(em milhares de Reais)						
	BRB-MÚLTIPLO			BRB-CONSOLIDADO		
	31.03.2022	Ajuste	31.03.2022 Reapresentado	31.03.2022	Ajuste	31.03.2022 Reapresentado
OUTRAS RECEITAS OPERACIONAIS E PRINCIPAIS DESPESAS OPERACIONAIS	437.236	(13.935)	423.301	478.543	(3.213)	475.330
Outras despesas administrativas	(173.575)	(1.702)	(175.277)	(171.467)	(1.702)	(173.169)
Resultado de participações em coligadas e controladas	39.690	(10.722)	28.968	4.916	-	4.916
Outras despesas operacionais	(73.182)	(1.511)	(74.693)	(98.229)	(1.511)	(99.740)
IMPOSTO DE RENDA E CONTRIBUIÇÃO SOCIAL	(3.786)	1.446	(2.340)	(22.051)	1.446	(20.605)
Participação de não controladores	-	-	-	-	(10.722)	(10.722)
LUCRO LÍQUIDO	70.666	(12.489)	58.177	70.666	(12.489)	58.177
LUCRO LÍQUIDO POR AÇÃO						
Número médio ponderado de ações (básico)	363.046.500		363.046.500			
Número médio ponderado de ações (diluído)	362.852.108		362.852.108			
Lucro por ação (básico) (R\$)	0,1946		0,1946			
Lucro por ação (diluído) (R\$)	0,1948		0,1948			

BRB - Banco de Brasília S.A.			
Demonstração do Resultado Abrangente			
(em milhares de Reais)			
	31.03.2022	Ajuste	31.03.2022 Reapresentado
Resultado do período	70.666	(12.489)	58.177
Total do Resultado Abrangente	78.042	(12.489)	65.553
Resultado abrangente atribuível ao acionista controlador	78.042	(12.489)	65.553

Demonstração do Valor Adicionado						
(em milhares de Reais)						
	BRB-MÚLTIPLO			BRB-CONSOLIDADO		
	31.03.2022	Ajuste	31.03.2022 Reapresentado	31.03.2022	Ajuste	31.03.2022 Reapresentado
APURAÇÃO DO VALOR ADICIONADO	364.629	(3.213)	361.416	464.893	(3.213)	461.680
Outras receitas/despesas operacionais	(112.122)	(3.213)	(115.335)	(110.569)	(3.213)	(113.782)
Serviços de terceiros	(61.402)	-	(61.402)	(56.212)	-	(56.212)
VALOR ADICIONADO	364.629	(3.213)	361.416	464.893	(3.213)	461.680
Resultado de participações em coligadas e controladas	39.690	(10.722)	28.968	4.916	(10.722)	(5.806)
VALOR ADICIONADO A DISTRIBUIR	379.919	(3.213)	376.706	444.247	(3.213)	441.034
VALOR ADICIONADO BRUTO	404.319	(13.935)	390.384	469.809	(13.935)	455.874
DISTRIBUIÇÃO DO VALOR ADICIONADO						
Remuneração do governo	75.990	-	75.990	113.248	-	113.248
Imposto de Renda/Contribuição Social	3.785	-	3.785	22.051	-	22.051
Remuneração dos acionistas	70.666	(15.381)	55.285	70.666	(15.381)	55.285
Lucro retido	43.813	(15.381)	28.432	43.813	(15.381)	28.432
VALOR DISTRIBUÍDO	379.919	(13.935)	365.984	444.247	(13.935)	430.312

Demonstração dos Fluxos de Caixa						
(em milhares de Reais)						
	BRB-MÚLTIPLO			BRB-CONSOLIDADO		
	31.03.2022	Ajuste	31.03.2022 Reapresentado	31.03.2022	Ajuste	31.03.2022 Reapresentado
ATIVIDADES OPERACIONAIS						
LUCRO LÍQUIDO ANTES DOS IMPOSTOS	85.199	(13.935)	71.264	106.384	(13.935)	92.449
Resultados participação em coligadas e controladas	(39.690)	10.722	(28.968)	(4.916)	-	(4.916)
VARIÇÃO DE ATIVOS E PASSIVOS	5.346.869	3.213	5.350.082	5.450.228	3.213	5.453.441

BRB – Banco de Brasília S.A.**Demonstrações financeiras individuais e consolidadas****Trimestre findo em 31 de março de 2023**

Em milhares de Reais, exceto quando indicado

Demonstração dos Fluxos de Caixa						
(em milhares de Reais)						
	BRB-MÚLTIPLO			BRB-CONSOLIDADO		
	31.03.2022	Ajuste	31.03.2022 Reapresentado	31.03.2022	Ajuste	31.03.2022 Reapresentado
Outros valores e bens	(11.376)	-	(11.376)	(14.091)	-	(14.091)
Outras obrigações	(342.495)	3.213	(339.282)	(455.863)	3.213	(452.650)
ATIVIDADES DE FINANCIAMENTOS						
Participação dos acionistas não controladores	-	-	-	-	10.722	10.722

BRB - Banco de Brasília S.A.			
Demonstração das Mutações do Patrimônio Líquido			
(em milhares de Reais)			
	LUCROS (PREJUÍZOS ACUMULADOS)	CONTROLADORES	NÃO CONTROLADORES
Saldos em 31.03.2022	58.167	58.167	-
Saldos em 31.03.2022 Ajuste	(10.732)	(10.732)	10.732
Saldos em 31.03.2022 reapresentado	47.435	47.435	10.732

Nota 4 – Segregação do balanço em circulante e não circulante

ATIVO	Nota	BRB-MÚLTIPLO			
		31.03.2023		31.12.2022	
		Circulante	Não circulante	Circulante	Não circulante
Disponibilidades	5	215.199	-	266.110	-
Instrumentos financeiros		10.860.896	27.028.447	9.991.578	26.791.394
Aplicações interfinanceiras	6	2.710.739	21.000	2.338.807	120.021
Depósitos compulsórios no Banco Central do Brasil	7	462.887	-	595.120	-
Títulos e valores mobiliários	8	703.687	5.078.402	67.423	5.742.452
Operações de crédito	9	6.883.830	21.929.045	6.760.298	20.924.647
Outros instrumentos financeiros	10	99.753	-	229.930	4.274
Provisão para perda associada ao risco de crédito		(383.570)	(240.008)	(378.913)	(274.273)
Operações de crédito		(383.570)	(238.845)	(378.913)	(273.110)
Outros créditos		-	(1.163)	-	(1.163)
Outros ativos		1.407.785	718.259	465.072	1.484.777
Relações interfinanceiras e interdependências	11	77.483	209.455	140.642	110.392
Outros valores e bens	12	160.842	68.204	29.452	186.689
Outros créditos	13	1.169.460	435.724	294.978	1.182.818
Outros investimentos	14	-	4.876	-	4.878
Créditos tributários	25	-	556.871	-	532.586
Ativo permanente		-	1.263.399	-	1.212.472
Investimento em coligadas e controladas	15	-	905.281	-	900.693
Imobilizado de uso	16	-	301.744	-	242.455
Intangível	17	-	376.851	-	436.666
Depreciação e amortização		-	(320.477)	-	(367.342)
Imobilizado	16	-	(120.944)	-	(117.846)
Intangível	17	-	(199.533)	-	(249.496)
Total do ativo		12.100.310	29.326.968	10.343.847	29.746.956

PASSIVO	Nota	BRB-MÚLTIPLO			
		31.03.2023		31.12.2022	
		Circulante	Não circulante	Circulante	Não circulante
Instrumentos financeiros		26.422.593	11.060.006	25.562.182	10.516.739
Depósitos (1)	18	18.705.793	8.472.841	18.835.534	8.143.357
Captação no mercado aberto	19	1.986.310	-	1.711.098	-
Dívidas subordinadas	20	-	1.914.732	-	1.732.155
Outros passivos financeiros	21	5.730.490	672.433	5.015.550	641.227

BRB – Banco de Brasília S.A.**Demonstrações financeiras individuais e consolidadas****Trimestre findo em 31 de março de 2023**

Em milhares de Reais, exceto quando indicado

Outras obrigações	23	504.064	270.787	536.839	351.720
Relações interfinanceiras e interdependências		31.521	-	33.192	-
Outras		472.543	270.787	503.647	351.720
Passivo atuarial	31	7.343	182.399	10.376	187.067
Provisões	22	24.160	671.810	1.055	694.584
Obrigações fiscais diferidas	25	-	520	-	2.429
Patrimônio líquido	24	-	2.283.596	-	2.227.812
Capital		-	1.300.000	-	1.300.000
Reservas de lucros		-	1.021.981	-	1.021.981
Outros resultados abrangentes		-	(90.985)	-	(94.169)
Lucros ou prejuízos acumulados		-	52.600	-	-
Patrimônio líquido administrado pela controladora		-	2.283.596	-	2.227.812
Total do passivo		26.958.160	14.469.118	26.110.452	13.980.351

(1) Contemplam aproximadamente R\$ 8 bilhões em depósitos judiciais administrados pelo BRB, conforme mencionado na NE 32c, que não possuem prazo de vencimento e que estão apresentados no circulante. A Administração do BRB não tem expectativa de que todo o saldo seja liquidado no curto prazo, dado que depende, entre outros fatores, de desfechos judiciais de processos aos quais tais depósitos são vinculados. Desconsiderando o montante de tais depósitos, o passivo circulante do BRB seria de R\$ 10.705.793 mil.

ATIVO	Nota	BRB-CONSOLIDADO			
		31.03.2023		31.12.2022	
		Circulante	Não Circulante	Circulante	Não circulante
Disponibilidades	5	215.711	-	266.632	-
Instrumentos financeiros		10.433.471	29.383.727	9.836.685	28.737.301
Aplicações interfinanceiras	6	141.735	21.000	139.847	120.021
Depósitos compulsórios no Banco Central do Brasil	7	462.887	-	595.120	-
Títulos e valores mobiliários	8	745.208	5.114.092	105.736	5.776.982
Operações de crédito	9	8.751.626	24.248.635	8.461.761	22.836.024
Outros instrumentos financeiros	10	332.015	-	534.221	4.274
Provisão para perda associada ao risco de crédito		(417.299)	(292.337)	(421.547)	(316.971)
Operações de crédito		(417.299)	(287.593)	(419.999)	(314.330)
Outros créditos		-	(4.744)	(1.548)	(2.641)
Outros ativos		1.369.762	735.319	455.268	1.496.750
Relações interfinanceiras e interdependências	11	77.483	209.455	140.642	110.392
Outros valores e bens	12	187.504	68.204	52.009	186.689
Outros créditos	13	1.104.775	450.788	262.617	1.192.775
Outros investimentos	14	-	6.872	-	6.894
Provisão para redução ao valor recuperável de ativos	14	-	(184)	-	(184)
Créditos tributários	25	-	629.384	-	599.554
Ativo permanente		-	864.767	-	813.730
Investimento em coligadas e controladas	15	-	490.888	-	485.346
Imobilizado de uso	16	-	335.251	-	275.712
Intangível	17	-	387.019	-	446.835
Depreciação e amortização		-	(348.391)	-	(394.163)
Imobilizado	16	-	(140.700)	-	(136.633)
Intangível	17	-	(207.691)	-	(257.530)
Total do ativo		11.601.645	31.320.676	10.137.038	31.330.180

PASSIVO	Nota	BRB-CONSOLIDADO			
		31.03.2023		31.12.2022	
		Circulante	Não Circulante	Circulante	Não circulante
Instrumentos financeiros		26.402.742	10.443.551	25.559.592	9.979.172
Depósitos (1)	18	18.695.588	7.856.386	18.847.203	7.605.790
Captação no mercado aberto	19	1.976.664	-	1.696.839	-
Dívidas subordinadas	20	-	1.914.732	-	1.732.155
Outros passivos financeiros	21	5.730.490	672.433	5.015.550	641.227
Outras obrigações	23	2.032.139	271.802	1.853.953	351.758
Relações interfinanceiras e interdependências		1.190.005	-	1.007.892	-
Outras		842.134	271.802	846.061	351.758
Passivo atuarial	31	7.343	182.399	10.376	187.067

BRB – Banco de Brasília S.A.**Demonstrações financeiras individuais e consolidadas****Trimestre findo em 31 de março de 2023**

Em milhares de Reais, exceto quando indicado

Provisões	22	28.905	681.391	3.363	708.095
Obrigações fiscais diferidas	25	243.254	690	243.255	2.591
Patrimônio líquido	24	-	2.283.596	-	2.227.812
Capital		-	1.300.000	-	1.300.000
Reservas de lucros		-	1.021.981	-	1.021.981
Outros resultados abrangentes		-	(90.985)	-	(94.169)
Lucros ou prejuízos acumulados		-	52.600	-	-
Participação de não controladores		-	344.509	-	340.184
Patrimônio líquido administrado pela controladora		-	2.628.105	-	2.567.996
Total do passivo		28.714.383	14.207.938	27.670.539	13.796.679

(1) Contemplam aproximadamente R\$ 8 bilhões em depósitos judiciais administrados pelo BRB, conforme mencionado na NE 32c, que não possuem prazo de vencimento e que estão apresentados no circulante. A Administração do BRB não tem expectativa de que todo o saldo seja liquidado no curto prazo, dado que depende, entre outros fatores, de desfechos judiciais de processos aos quais tais depósitos são vinculados. Desconsiderando o montante de tais depósitos, o passivo circulante do BRB seria de R\$ 10.695.588 mil.

Nota 5 - Caixa e equivalente de caixa

	BRB - Múltiplo		BRB - Consolidado	
	31.03.2023	31.12.2022	31.03.2023	31.12.2022
Disponibilidades	215.199	266.110	215.711	266.632
Equivalentes de caixa (1)	2.591.920	2.221.949	22.916	22.988
Aplicações em depósitos interfinanceiros	2.591.920	2.221.949	20.843	20.769
Aplicações em moedas estrangeiras	-	-	2.073	2.219
Total	2.807.119	2.488.059	238.627	289.620

(1) Referem-se às operações com vencimento de curto prazo cujo prazo de contratação é igual ou inferior a 90 dias e que apresentem risco insignificante de mudança de valor justo.

Nota 6 - Aplicações interfinanceiras de liquidez

a) Composição e prazos

	BRB - Múltiplo				31.03.2023	31.12.2022
	Até 30 dias	De 31 a 90 dias	De 181 a 360 dias	Acima de 1 ano		
Aplicações em operações compromissadas (1)	-	-	-	21.000	21.000	120.021
Letras do tesouro nacional	-	-	-	21.000	21.000	-
Notas do tesouro nacional	-	-	-	-	-	120.021
Aplicações em depósitos interfinanceiros	724.015	1.867.904	-	-	2.710.739	2.338.807
CDI Pós	721.800	1.849.277	-	-	2.571.077	2.201.179
DIM Microfinanças	2.215	18.627	-	-	20.842	20.769
DIRP - Pronaf	-	-	-	-	49.947	49.295
DIRG - Pronamp	-	-	-	-	68.873	67.564
Total em 31.03.2023	724.015	1.867.904	-	21.000	2.731.739	-
Total em 31.12.2022	414.387	1.807.561	116.859	120.021	-	2.458.828

(1) As operações compromissadas tem como lastro títulos públicos federais (LFT e LTN).

	BRB - Consolidado				31.03.2023	31.12.2022
	Até 30 dias	De 31 a 90 dias	De 181 a 360 dias	Acima de 1 ano		
Aplicações em operações compromissadas (1)	-	-	-	21.000	21.000	120.021
Letras financeiras do tesouro	-	-	-	-	-	-
Letras do tesouro nacional	-	-	-	21.000	21.000	-
Notas do tesouro nacional	-	-	-	-	-	120.021
Aplicações em depósitos interfinanceiros	2.215	18.627	-	-	139.662	137.628
DIM Microfinanças	2.215	18.627	-	-	20.842	20.769
DIRP - Pronaf	-	-	-	-	49.947	49.295
DIRG - Pronamp	-	-	-	-	68.873	67.564
Aplicações em moedas estrangeiras	2.073	-	-	-	2.073	2.219
Total em 31.03.2023	4.288	18.627	-	21.000	162.735	-

BRB – Banco de Brasília S.A.**Demonstrações financeiras individuais e consolidadas****Trimestre findo em 31 de março de 2023**

Em milhares de Reais, exceto quando indicado

Total em 31.12.2022	4.232	18.756	116.859	120.021	-	259.868
----------------------------	--------------	---------------	----------------	----------------	----------	----------------

(1) As operações compromissadas tem como lastro títulos públicos federais (LFT e LTN).

b) Rendas de aplicações interfinanceiras de liquidez

	BRB - Múltiplo		BRB - Consolidado	
	31.03.2023	31.03.2022	31.03.2023	31.03.2022
Rendas de aplicações em operações compromissadas	6.685	28.092	6.685	28.092
Posição bancada	6.685	28.092	6.685	28.092
Rendas de aplicações em depósitos interfinanceiros	84.273	47.136	3.934	309
Total	90.958	75.228	10.619	28.401

Nota 7 - Depósitos compulsórios no Banco Central do Brasil

Os depósitos no Bacen são compostos, substancialmente, de recolhimentos compulsórios que rendem atualização monetária com base em índices oficiais e juros, exceto aqueles decorrentes de depósitos à vista.

a) Composição

BRB - Múltiplo e BRB - Consolidado		
	31.03.2023	31.12.2022
Reservas compulsórias em espécie	50.797	176.107
Depósitos de poupança	412.090	419.013
Total	462.887	595.120

b) Resultado de aplicações compulsórias

BRB - Múltiplo e BRB - Consolidado		
	31.03.2023	31.03.2022
Vinculados ao Bacen	8.304	7.142
	8.304	7.142

Nota 8 - Títulos e valores mobiliários e instrumentos financeiros derivativos

a) Resumo

	BRB - Múltiplo			
	31.03.2023		31.12.2022	
	Circulante	Não Circulante	Circulante	Não Circulante
Títulos disponíveis para venda	697.255	4.981.165	60.986	5.645.148
Títulos mantidos até o vencimento	6.432	97.237	6.437	97.304
Total	703.687	5.078.402	67.423	5.742.452

	BRB - Consolidado			
	31.03.2023		31.12.2022	
	Circulante	Não Circulante	Circulante	Não Circulante
Títulos para negociação	41.457	-	38.203	-
Títulos disponíveis para venda	697.319	5.016.568	61.096	5.679.401
Títulos mantidos até o vencimento	6.432	97.524	6.437	97.581
Total	745.208	5.114.092	105.736	5.776.982

b) Composição por carteira

	BRB - Múltiplo					
	31.03.2023			31.12.2022		
	Custo corrigido	Ajuste ao valor justo	Valor Contábil	Custo corrigido	Ajuste ao valor justo	Valor Contábil
Carteira própria	3.704.400	(6.364)	3.698.036	4.011.290	(6.421)	4.004.869
Carteira financiada	1.994.252	533	1.994.785	1.719.158	(583)	1.718.575
Vinculados a garantias	89.244	24	89.268	86.429	2	86.431

BRB – Banco de Brasília S.A.**Demonstrações financeiras individuais e consolidadas****Trimestre findo em 31 de março de 2023**

Em milhares de Reais, exceto quando indicado

Total	5.787.896	(5.807)	5.782.089	5.816.877	(7.002)	5.809.875
--------------	------------------	----------------	------------------	------------------	----------------	------------------

BRB - Consolidado						
	31.03.2023			31.12.2022		
	Custo corrigido	Ajuste ao valor justo	Valor Contábil	Custo corrigido	Ajuste ao valor justo	Valor Contábil
Carteira própria	3.781.488	(6.241)	3.775.247	4.084.032	(6.320)	4.077.712
Carteira financiada	1.994.252	533	1.994.785	1.719.158	(583)	1.718.575
Vinculados a garantias	89.244	24	89.268	86.429	2	86.431
Total	5.864.984	(5.684)	5.859.300	5.889.619	(6.901)	5.882.718

BRB – Banco de Brasília S.A.**Demonstrações financeiras individuais e consolidadas****Trimestre findo em 31 de março de 2023**

Em milhares de Reais, exceto quando indicado

c) Composição e prazos nos termos da Circular Bacen n.º 3.068/2001

Vencimento em dias	BRB - Múltiplo									
	31.03.2023					31.12.2022				
	Valor contábil				Total			Total		
	Sem venc.	Até 6 meses	De 6 a 12 meses	Acima de 1 ano	Custo Corrigido	Ajuste ao valor justo	Contábil	Custo Corrigido	Ajuste ao valor justo	Contábil
Títulos disponíveis para venda	4.402	-	692.853	4.981.165	5.684.227	(5.807)	5.678.420	5.713.136	(7.002)	5.706.134
Ações de companhias abertas	4.402	-	-	-	10.811	(6.409)	4.402	10.811	(6.146)	4.665
Letras Financeiras do Tesouro (1)	-	-	-	-	-	-	-	3.896.738	(275)	3.896.463
Letras Financeiras do Tesouro - Vinculada Garantia	-	-	-	67.755	67.737	18	67.755	65.601	1	65.602
Letras Financeiras do Tesouro - Tit Caucionado	-	-	-	21.512	21.507	5	21.512	20.828	1	20.829
Letras Financeiras do Tesouro - posição financiada	-	-	692.853	4.891.898	5.584.172	579	5.584.751	1.719.158	(583)	1.718.575
Títulos mantidos até o vencimento	-	-	6.432	97.237	103.669	-	103.669	103.741	-	103.741
Fundo FIP - Criatec II	-	-	6.432	-	6.432	-	6.432	6.437	-	6.437
Notas do Tesouro Nacional	-	-	-	89.100	89.100	-	89.100	88.664	-	88.664
CVS - Títulos Públicos Federais (1)	-	-	-	1.837	1.837	-	1.837	1.953	-	1.953
CVS – Títulos Caucionados	-	-	-	6.300	6.300	-	6.300	6.687	-	6.687
Total	4.402	-	699.285	5.078.402	5.787.896	(5.807)	5.782.089	5.816.877	(7.002)	5.809.875

(1) Estão bloqueadas LFT's referentes a cartas de fiança e CVS's referentes a depósitos judiciais.

BRB – Banco de Brasília S.A.**Demonstrações financeiras individuais e consolidadas****Trimestre findo em 31 de março de 2023**

Em milhares de Reais, exceto quando indicado

Vencimento em dias	BRB – Consolidado									
	31.03.2023					31.12.2022				
	Valor contábil				Total			Total		
	Sem venc.	Até 6 meses	De 6 a 12 meses	Acima de 1 ano	Custo Corrigido	Ajuste ao valor justo	Contábil	Custo Corrigido	Ajuste ao valor justo	Contábil
Títulos para negociação	41.457	-	-	-	41.457	-	41.457	38.203	-	38.203
Fundo de Investimento BB	21.151	-	-	-	21.151	-	21.151	-	-	-
Fundo de investimento Imobiliário SIA Corporate	2.217	-	-	-	2.217	-	2.217	2.221	-	2.221
Fundo de Investimento Renda Fixa Longo Prazo	-	-	-	-	-	-	-	4.322	-	4.322
LFT - Letras Financeiras do Tesouro	919	-	-	-	919	-	919	29.700	-	29.700
Letras Financeiras do Tesouro	-	-	-	-	-	-	-	897	-	897
Fundo BRB Premium Mult	2.558	-	-	-	2.558	-	2.558	-	-	-
BRB Brasília FIRF CP Automático	14.612	-	-	-	14.612	-	14.612	1.063	-	1.063
Títulos disponíveis para venda	4.467	-	692.852	5.016.568	5.719.571	(5.684)	5.713.887	5.747.398	(6.901)	5.740.497
Ações de Companhias Abertas	4.402	-	-	-	10.811	(6.409)	4.402	10.811	(6.146)	4.665
LFT - Letras Financeiras do Tesouro (1)	-	-	-	35.403	35.281	122	35.403	3.930.890	(174)	3.930.716
Letras Financeiras do Tesouro - Vinculada Garantia	-	-	-	67.755	67.737	18	67.755	65.601	1	65.602
Letras Financeiras do Tesouro - Tit Caucionado	-	-	-	21.512	21.507	5	21.512	20.828	1	20.829
Letras Financeiras do Tesouro - Posição Financiada	-	-	692.852	4.891.898	5.584.170	580	5.584.750	1.719.158	(583)	1.718.575
Fundo de Investimento Banco da Amazônia	65	-	-	-	65	-	65	110	-	110
Títulos mantidos até o vencimento	-	-	6.432	97.524	103.956	-	103.956	104.018	-	104.018
Fundo FIP - Criatec II	-	-	6.432	-	6.432	-	6.432	6.437	-	6.437
Letras do Tesouro Nacional	-	-	-	287	287	-	287	-	-	-
NTN - Notas do Tesouro Nacional	-	-	-	89.100	89.100	-	89.100	88.663	-	88.663
LFT - Letras Financeiras do Tesouro	-	-	-	-	-	-	-	278	-	278
CVS - Títulos Públicos Federais	-	-	-	1.837	1.837	-	1.837	1.953	-	1.953
CVS – Títulos Caucionados	-	-	-	6.300	6.300	-	6.300	6.687	-	6.687
Total	45.924	-	699.284	5.114.092	5.864.984	(5.684)	5.859.300	5.889.619	(6.901)	5.882.718

(1) Estão bloqueadas LFT's referentes a cartas de fiança e CVS's referentes a depósitos judiciais.

BRB – Banco de Brasília S.A.**Demonstrações financeiras individuais e consolidadas****Trimestre findo em 31 de março de 2023**

Em milhares de Reais, exceto quando indicado

Na distribuição dos prazos dos títulos para negociação, foram considerados os vencimentos dos papéis, independentemente de sua classificação contábil.

d) Títulos e valores mobiliários por nível de hierarquia de valor justo

BRB - Múltiplo		
	31.03.2023	31.12.2022
Nível 1 - valor justo	5.678.420	5.706.134
Ativos financeiros disponíveis para venda	5.678.420	5.706.134

BRB - Consolidado		
	31.03.2023	31.12.2022
Nível 1 - valor justo	5.755.344	5.778.700
Ativos financeiros para negociação	41.457	38.203
Ativos financeiros disponíveis para venda	5.713.887	5.740.497

Os ativos financeiros mantidos até o vencimento são mensurados pelo custo amortizado. Caso fossem mensurados a valor justo (nível 1), teriam no BRB - Múltiplo valor de R\$ 103.669 (R\$ 103.741 em 2022) e no BRB – Consolidado valor de R\$ 103.956 (R\$ 104.018 em 2022).

Os critérios utilizados para fins de precificação dos títulos da carteira do BRB Consolidado a valor justo foram:

- Para os títulos públicos federais, foi utilizado o critério de preço de mercado divulgado pela Anbima para a data de 31.03.2023 com a marcação a mercado de cada título. Esses preços representam efetivamente os valores dos negócios com os títulos públicos federais da carteira de tesouraria do BRB, na data mencionada;
- Para as ações, negociadas em bolsa, foram utilizadas as cotações divulgadas pela B3 para o dia 31.03.2023. As informações disponibilizadas pela B3 são os preços efetivos das negociações dos ativos, na referida data;
- Para as cotas dos fundos de investimento, em se tratando de fundos fechados e sem negociação de cotas, assume-se que os valores apurados pelo administrador refletem de forma fidedigna o valor justo dos ativos que compõem seu Patrimônio Líquido, em conformidade a legislação vigente de fundos de investimento.
- Para divulgar o valor justo dos instrumentos financeiros, foi utilizada a hierarquia do valor justo que reflete as mensurações nos seguintes níveis: preços cotados em mercados ativos, dados observáveis para ativos ou passivos similares e dados dos ativos ou passivos não observáveis no mercado.

Em 31.03.2023 o Conglomerado não possuía instrumentos financeiros derivativos.

e) Resultado de operações com títulos e valores mobiliários e instrumentos financeiros derivativos

	BRB - Múltiplo		BRB - Consolidado	
	31.03.2023	31.03.2022	31.03.2023	31.03.2022
Títulos de rendas fixa	187.120	277.101	190.120	281.876
Títulos de renda variável	-	(1.818)	3	(1.806)
Total	187.120	275.283	190.123	280.070

Nota 9 - Operações de crédito, outros créditos com características de operações de crédito e provisão para perda esperada associada ao risco de crédito

BRB – Banco de Brasília S.A.
Demonstrações financeiras individuais e consolidadas
Trimestre findo em 31 de março de 2023

Em milhares de Reais, exceto quando indicado

a) Composição da carteira por tipo de devedor

BRB – Múltiplo				
	31.03.2023	%	31.12.2022	%
Pessoa física	22.648.737	78,6	21.964.761	79,3
Pessoa jurídica	5.338.360	18,5	4.858.517	17,6
Administração pública, defesa e seguridade social	1.318.292	4,6	1.022.517	3,7
Agricultura, pecuária, produção florestal, pesca e aquicultura	140.307	0,5	136.497	0,5
Água, esgoto, atividades de gestão de resíduos e descontaminação	37.435	0,1	45.265	0,2
Alojamento e alimentação	85.728	0,3	92.028	0,3
Artes, cultura, esporte e recreação	43.209	0,1	57.343	0,2
Atividades administrativas e serviços complementares	207.025	0,7	201.044	0,7
Atividades financeiras, de seguros e serviços relacionados	226.939	0,8	227.045	0,8
Atividades imobiliárias	98.233	0,3	98.970	0,4
Atividades profissionais, científicas e técnicas	109.533	0,4	106.117	0,4
Comércio	575.412	2,0	552.682	2
Construção	1.563.778	5,4	1.402.791	5,1
Educação	39.871	0,1	38.460	0,1
Indústrias de transformação	112.652	0,4	101.581	0,4
Indústrias extrativas	3.399	0,1	3.525	0,1
Informação e comunicação	132.370	0,5	153.297	0,6
Saúde humana e serviços sociais	399.641	1,4	399.087	1,4
Serviços domésticos	54	-	70	-
Transporte, armazenagem e correio	175.709	0,6	147.425	0,5
Outras atividades de serviços	26.400	0,1	31.145	0,1
Outros	42.373	0,1	41.628	0,1
Subtotal	27.987.097	97,1	26.823.278	96,9
Deságio a apropriar decorrente de compra carteira	(35.317)	(0,1)	(37.551)	(0,1)
Prêmio em operações de crédito (1)	861.095	3,0	899.218	3,2
Total	28.812.875	100,0	27.684.945	100,0

(1) Refere-se ao prêmio obtido pela compra de carteira de crédito que será apropriado à adequada conta de resultado em função do prazo remanescente.

BRB - Consolidado				
	31.03.2023	%	31.12.2022	%
Pessoa física	26.818.924	81,3	25.560.830	81,7
Pessoa jurídica	5.355.559	16,2	4.875.288	15,5
Administração pública, defesa e seguridade social	1.318.293	4,0	1.022.517	3,3
Agricultura, pecuária, produção florestal, pesca e aquicultura	140.398	0,4	136.632	0,4
Água, esgoto, atividades de gestão de resíduos e descontaminação	37.525	0,1	45.331	0,1
Alojamento e alimentação	86.485	0,3	92.771	0,3
Artes, cultura, esporte e recreação	43.598	0,1	57.628	0,2
Atividades administrativas e serviços complementares	208.357	0,6	202.526	0,6
Atividades financeiras, de seguros e serviços relacionados	227.341	0,7	227.368	0,7
Atividades imobiliárias	98.575	0,3	99.331	0,3
Atividades profissionais, científicas e técnicas	110.508	0,3	107.051	0,3
Comércio	581.724	1,8	559.019	1,8
Construção	1.565.922	4,7	1.404.691	4,5
Educação	40.538	0,1	39.116	0,1
Indústrias de transformação	113.335	0,3	102.266	0,3
Indústrias extrativas	3.407	0,1	3.556	0,1
Informação e comunicação	132.671	0,5	153.630	0,5
Saúde humana e serviços sociais	400.352	1,2	399.655	1,3
Serviços domésticos	56	-	71	-
Transporte, armazenagem e correio	176.071	0,5	147.859	0,5
Outras atividades de serviços	27.326	0,1	32.087	0,1
Arranjo de pagamento	0	-	-	-
Outros	43.077	0,1	42.183	0,1
Subtotal	32.174.483	97,5	30.436.118	97,2
Deságio a apropriar decorrente de compra carteira	(35.317)	(0,1)	(37.551)	(0,1)

30/69

BRB – Banco de Brasília S.A.**Demonstrações financeiras individuais e consolidadas****Trimestre findo em 31 de março de 2023**

Em milhares de Reais, exceto quando indicado

BRB - Consolidado				
	31.03.2023	%	31.12.2022	%
Prêmio em operações de crédito (1)	861.095	2,6	899.218	2,9
Total	33.000.261	100,0	31.297.785	100,0

(1) Refere-se ao prêmio obtido pela compra de carteira de crédito que será apropriado à adequada conta de resultado em função do prazo remanescente.

b) Concentração das operações de crédito

	BRB - Múltiplo				BRB - Consolidado			
	31.03.2023	%	31.12.2022	%	31.03.2023	%	31.12.2022	%
10 maiores devedores	1.858.097	6,6	1.607.768	6,0	1.858.097	5,8	1.607.769	5,3
50 maiores devedores seguintes	1.657.323	5,9	1.515.840	5,7	1.657.490	5,2	1.500.939	4,9
100 maiores devedores seguintes	1.040.466	3,7	995.706	3,7	1.042.878	3,2	997.276	3,3
Demais devedores	23.431.211	83,8	22.703.964	84,6	27.616.018	85,8	26.330.134	86,5
Total	27.987.097	100	26.823.278	100	32.174.483	100	30.436.118	100

c) Composição por nível de risco e faixa de vencimento

Nível	Operações vincendas – BRB - Múltiplo										31.03.2023	31.12.2022
	AA	A	B	C	D	E	F	G	H			
Até 14 dias	96.163	9.364	5.107	3.289	474	195	151	156	1.135	116.034	116.034	89.561
De 15 a 30 dias	429.585	32.560	17.255	9.362	2.527	1.374	1.151	1.781	3.331	498.926	498.926	404.213
De 31 a 60 dias	2.410.085	259.283	44.980	24.087	3.449	1.583	1.763	1.128	3.582	2.749.940	2.749.940	2.698.848
De 61 a 90 dias	421.779	27.304	15.222	8.432	2.286	1.855	1.612	1.137	3.217	482.844	482.844	372.150
De 91 a 120 dias	124.746	8.392	1.343	3.023	321	69	133	106	583	138.716	138.716	112.486
De 121 a 150 dias	94.165	32.979	2.577	18.214	1.476	197	541	813	3.646	154.608	154.608	153.957
De 151 a 180 dias	870.629	47.423	34.020	19.715	6.009	3.437	3.194	3.070	7.951	995.448	995.448	921.408
De 181 a 360 dias	1.012.378	80.471	63.136	47.847	12.413	6.409	5.699	5.429	13.559	1.247.341	1.247.341	1.464.757
Acima de 360 dias	18.229.616	1.601.647	531.717	273.331	129.303	69.206	61.444	62.960	108.726	21.067.950	21.067.950	20.025.429
Total em 31.03.2023	23.689.146	2.099.423	715.357	407.300	158.258	84.325	75.688	76.580	145.730	27.451.807	27.451.807	-
Total em 31.12.2022	22.675.643	1.920.622	785.683	363.657	131.644	77.770	60.526	86.140	141.124	-	-	26.242.809

Nível	Operações vencidas – BRB - Múltiplo										31.03.2023	31.12.2022
	AA	A	B	C	D	E	F	G	H			
Até 14 dias	7.908	9.303	2.683	6.534	2.027	794	499	450	2.487	32.685	32.685	41.872
De 15 a 30 dias	1.258	745	26.127	10.416	2.753	1.304	1.035	799	4.152	48.589	48.589	48.597
De 31 a 60 dias	-	2.285	9.490	45.571	13.394	7.721	5.966	24.401	32.839	141.667	141.667	155.153
De 61 a 90 dias	-	-	1	1.349	27.881	3.719	2.640	2.056	10.738	48.384	48.384	38.822
De 91 a 120 dias	-	-	-	360	535	19.240	3.971	2.149	9.894	36.149	36.149	37.271
De 121 a 150 dias	-	-	-	-	492	324	20.954	2.910	11.510	36.190	36.190	35.574
De 151 a 180 dias	-	-	-	-	249	426	250	17.013	9.198	27.136	27.136	36.325
De 181 a 360 dias	-	-	-	-	-	635	1.289	900	161.666	164.490	164.490	186.855
Total em 31.03.2023	9.166	12.333	38.301	64.230	47.331	34.163	36.604	50.678	242.484	535.290	535.290	-
Total em 31.12.2022	12.348	15.309	36.657	56.316	49.394	40.111	37.414	53.582	279.338	-	-	580.469

Nível	Operações vincendas e vencidas – BRB - Múltiplo										31.03.2023	31.12.2022
	AA	A	B	C	D	E	F	G	H			
Total em 31.03.2023	23.698.312	2.111.756	753.658	471.530	205.589	118.488	112.292	127.258	388.214	27.987.097	27.987.097	-
Valor das provisões em 31.03.2023	-	(10.560)	(8.164)	(14.146)	(20.559)	(35.546)	(56.146)	(89.080)	(388.214)	(622.415)	(622.415)	-
Total geral em 31.12.2022	22.687.991	1.935.931	822.340	419.973	181.038	117.881	97.940	139.722	420.462	-	-	26.823.278
Valor das provisões em 31.12.2022	-	(9.680)	(9.037)	(12.600)	(18.104)	(35.364)	(48.970)	(97.806)	(420.462)	-	-	(652.023)

Nível	Operações vincendas – BRB - Consolidado										31.03.2023	31.12.2022
	AA	A	B	C	D	E	F	G	H			
Até 14 dias	155.064	13.553	8.872	6.744	1.129	599	498	491	3.667	190.617	190.617	167.000
De 15 a 30 dias	1.042.720	72.069	60.851	27.825	4.483	2.198	2.095	2.480	7.337	1.222.058	1.222.058	1.001.431

BRB – Banco de Brasília S.A.**Demonstrações financeiras individuais e consolidadas****Trimestre findo em 31 de março de 2023**

Em milhares de Reais, exceto quando indicado

Operações vincendas – BRB - Consolidado											
Nível	AA	A	B	C	D	E	F	G	H	31.03.2023	31.12.2022
De 31 a 60 dias	2.585.944	282.776	79.292	30.150	4.330	1.991	2.126	1.466	4.652	2.992.727	2.906.148
De 61 a 90 dias	543.008	48.820	48.019	13.098	3.046	2.222	1.928	1.444	4.093	665.678	523.356
De 91 a 120 dias	130.904	9.052	1.576	3.274	351	82	149	126	636	146.150	119.206
De 121 a 150 dias	106.030	33.738	2.947	18.701	1.521	225	573	830	3.716	168.281	166.941
De 151 a 180 dias	1.044.023	103.097	125.522	27.902	7.727	4.253	3.870	3.773	9.821	1.329.988	1.201.283
De 181 a 360 dias	1.146.214	178.377	229.741	57.600	14.984	7.699	6.744	6.575	16.634	1.664.568	1.819.386
Acima de 360 dias	18.497.863	2.214.902	1.709.363	332.218	146.840	78.143	68.279	71.181	127.264	23.246.053	21.936.808
Total em 31.03.2023	25.251.770	2.956.384	2.266.183	517.512	184.411	97.412	86.262	88.366	177.820	31.626.120	-
Total em 31.12.2022	24.004.748	2.332.971	2.443.090	468.833	156.929	93.346	72.518	95.234	173.890	-	29.841.559

Operações vencidas – BRB - Consolidado											
Nível	AA	A	B	C	D	E	F	G	H	31.03.2023	31.12.2022
Até 14 dias	8.016	9.519	3.766	6.837	2.216	913	594	551	2.695	35.107	44.080
De 15 a 30 dias	1.312	899	26.437	10.523	2.807	1.339	1.091	856	4.349	49.613	49.694
De 31 a 60 dias	-	2.285	9.629	45.894	13.595	7.865	6.104	24.553	33.210	143.135	156.827
De 61 a 90 dias	-	-	1	1.601	28.091	3.856	2.775	2.207	11.085	49.616	40.167
De 91 a 120 dias	-	-	-	447	724	19.382	4.113	2.302	10.245	37.213	38.435
De 121 a 150 dias	-	-	-	-	663	449	21.098	3.067	11.865	37.142	36.594
De 151 a 180 dias	-	-	-	-	319	552	365	17.166	9.561	27.963	37.063
De 181 a 360 dias	-	-	-	-	-	806	1.662	1.663	164.443	168.574	191.699
Total em 31.03.2023	9.328	12.703	39.833	65.302	48.415	35.162	37.802	52.365	247.453	548.363	-
Total em 31.12.2022	12.477	15.443	38.307	57.477	50.359	41.405	38.912	54.786	285.393	-	594.559

Operações vincendas e vencidas – BRB - Consolidado											
Nível	AA	A	B	C	D	E	F	G	H	31.03.2023	31.12.2022
Total em 31.03.2023	25.261.098	2.969.087	2.306.016	582.814	232.826	132.574	124.064	140.731	425.273	32.174.483	-
Valor das provisões em 31.03.2023	-	(14.847)	(23.686)	(17.485)	(23.283)	(39.773)	(62.033)	(98.512)	(425.273)	(704.892)	-
Total geral em 31.12.2022	24.017.225	2.348.414	2.481.397	526.310	207.288	134.751	111.430	150.020	459.283	-	30.436.118
Valor das provisões em 31.12.2022	-	(11.743)	(25.628)	(15.790)	(20.729)	(40.425)	(55.716)	(105.015)	(459.283)	-	(734.329)

d) Movimentação da provisão para perda esperada associada ao risco de crédito e créditos recuperados

	BRB - Múltiplo			BRB - Consolidado		
	31.03.2023	31.03.2022	31.12.2022	31.03.2023	31.03.2022	31.12.2022
Saldo anterior	836.444	808.419	808.419	936.151	919.591	919.591
Constituição	220.658	225.376	840.382	250.924	253.159	919.290
Reversão	(75.386)	(138.920)	(401.553)	(93.263)	(166.787)	(466.017)
Total provisões constituídas (revertidas)	145.272	86.456	438.829	157.661	86.372	453.273
Transferência para prejuízo	(359.301)	(58.431)	(595.225)	(388.920)	(69.812)	(638.535)
Saldo final	622.415	836.444	652.023	704.892	936.151	734.329
Créditos recuperados	26.190	47.352	196.541	30.158	58.407	208.799

A carteira de crédito do Conglomerado BRB é formada por linhas de crédito e perfil de clientes que apresentam, na sua grande maioria, características de baixo risco de default (modalidade consignado e clientes Servidores Públicos).

O BRB regularmente revisa os seus processos de avaliação e mensuração de risco de crédito e, no 1º trimestre de 2023, foi realizada revisão de rating em função de amortização significativa, o que gerou uma reversão de aproximadamente R\$ 9 milhões na despesa de provisão. O restante de variação da rubrica de receita de reversão, se deve ao movimento ordinário de contabilização dos montantes de provisionamento por nível de risco estabelecidos na Resolução CMN nº 2.682/1999.

BRB – Banco de Brasília S.A.
Demonstrações financeiras individuais e consolidadas
Trimestre findo em 31 de março de 2023

Em milhares de Reais, exceto quando indicado

e) Renegociações

	BRB - Múltiplo		BRB - Consolidado	
	31.03.2023	31.03.2022	31.03.2023	31.03.2022
Operações renegociadas	714.292	599.008	815.893	723.944

Essas renegociações são decorrentes de operações da carteira ativa e de créditos baixados como prejuízo e foram registradas mantendo-se a mesma classificação de risco e a provisão para perdas existentes anteriormente à renegociação. Somente haverá mudança na classificação após o pagamento de parte relevante da dívida renegociada e reavaliação do perfil da carteira.

f) Composição das provisões para outros créditos

	BRB - Múltiplo		BRB - Consolidado	
	31.03.2023	31.12.2022	31.03.2023	31.12.2022
Pagamentos a ressarcir	(1.163)	(1.163)	(4.744)	(4.189)
Total	(1.163)	(1.163)	(4.744)	(4.189)

g) Rendas de operações de crédito

	BRB - Múltiplo		BRB - Consolidado	
	31.03.2023	31.03.2022	31.03.2023	31.03.2022
Comercial	942.773	679.858	1.041.887	744.652
Industrial	56.803	14.211	56.802	14.211
Rural	19.342	9.120	19.341	9.120
Imobiliário	164.772	90.502	165.088	90.502
Recuperação de prejuízo	26.190	47.352	30.158	58.407
Despesas de cessão de carteira	(379)	-	(379)	-
Total	1.209.501	841.043	1.312.897	916.892

Nota 10 - Outros instrumentos financeiros

a) Resumo

	BRB - Múltiplo		BRB - Consolidado	
	31.03.2023	31.12.2022	31.03.2023	31.12.2022
Rendas a receber (nota 10b)	99.752	234.193	332.014	538.484
Créditos específicos	1	11	1	11
Total	99.753	234.204	332.015	538.495

b) Rendas a receber

	BRB - Múltiplo		BRB - Consolidado	
	31.03.2023	31.12.2022	31.03.2023	31.12.2022
Dividendos/juros sobre capital próprio	45.497	45.687	8.487	9.250
Serviços prestados a receber (1)	34.692	19.657	55.265	109.778
Serviços prestados em arranjo de pagamentos	100	100	511	511
Outras rendas a receber (2)	19.463	168.749	267.751	418.945
Total	99.752	234.193	332.014	538.484

(1) Em 2022, no consolidado, referem-se majoritariamente às operações com Visa/Mastercard.

(2) Em 2022, referem-se majoritariamente aos valores a receber das parcerias negociais com a Wiz, a Mafre, e a Cardif.

Nota 11 - Relações interfinanceiras e interdependências

BRB – Banco de Brasília S.A.
Demonstrações financeiras individuais e consolidadas
Trimestre findo em 31 de março de 2023

Em milhares de Reais, exceto quando indicado

a) Resumo

BRB - Múltiplo e BRB - Consolidado	31.03.2023	31.12.2022
Relações Interfinanceiras	286.701	251.009
Pagamentos e recebimentos a liquidar	23.171	-
Créditos vinculados (nota 11b.1 e 11b.2)	115.069	112.073
Crédito para pagamento instantâneo	148.461	138.936
Relações interdependências	237	25
Total	286.938	251.034

b) Créditos vinculados - Sistema Financeiro da Habitação

b.1. SFH – FCVS

A carteira de FCVS é composta pelos valores residuais de contratos encerrados, cujos saldos devedores residuais serão ressarcidos pelo Fundo de Compensação de Variações Salariais (FCVS). Esses créditos são atualizados pela variação da Taxa Referencial de Juros (TR) mais taxa de juros de 6,17% ou 3,12% ao ano, dependendo da origem de recursos do financiamento.

BRB - Múltiplo e BRB - Consolidado	31.03.2023			31.12.2022		
	Saldo	Provisão	Saldo Líquido	Saldo	Provisão	Saldo Líquido
Carteira própria						
Não habilitados (1)	4.639	(3.964)	675	4.556	(3.892)	664
Habilitados e não homologados (2)	1.607	(1.168)	439	1.576	(1.145)	431
Habilitados, homologados e em discussão com a CEF (3)	118.687	(89.272)	29.415	116.449	(87.640)	28.809
Habilitados e homologados (4)	77.541	-	77.541	75.616	-	75.616
Outros (5)	6.981	(2.041)	4.940	6.877	(2.012)	4.865
Total	209.455	(96.445)	113.010	205.074	(94.689)	110.385

(1) Representam os contratos ainda não submetidos à homologação junto ao FCVS, porque estão em processo de habilitação no BRB;

(2) Representam os contratos já habilitados pelo BRB, estando em fase de análise por parte da Caixa Econômica Federal, para homologação final do FCVS;

(3) Representam os contratos já habilitados pelo BRB e analisados pelo FCVS, cuja cobertura foi negada, cabendo ainda recursos por parte do Banco, ou cujos valores para homologação estão em discussão entre BRB e Caixa Econômica Federal;

(4) Representam os contratos já avaliados pelo FCVS e aceitos pelo BRB e dependem de processo de securitização, conforme previsto na Lei n.º 10.150/2000, para a sua realização;

(5) Referem-se aos contratos nas rubricas VAF3/VAF4 (O VAF3 refere-se à diferença de valor apurada entre o saldo devedor teórico (contábil) e o saldo devedor residual (pro rata estabelecido pelo Decreto n.º 97.222/1988) para contratos celebrados com recursos FGTS cujo evento seja término de prazo contratual, conforme estabelecido no art. 15 da Lei n.º 10.150/2000. Os contratos devem ter sido firmados até 08.02.1987 e ter o evento posterior a 15.12.1988. O VAF4 refere-se à diferença de valor entre saldos apurados. Um deles considerando a taxa de juros contratual e o outro considerando a taxa de juros de novação para contratos firmados até 31.12.1987 com origem de recursos FGTS, no período de 01.01.1997 a 31.12.2001, conforme estabelecido pelo art. 44 da MP n.º 2.181-45/2001.

A provisão é constituída com base em um estudo histórico de perdas ocorridas, oriundas da negativa de cobertura de contratos que não atenderam as normas e pré-requisitos estabelecidos pelo FCVS.

b.2. SFH – FGTS a ressarcir

BRB - Múltiplo e BRB - Consolidado	31.03.2023	31.12.2022
Mutuários que solicitaram amortização do saldo devedor utilizando o FGTS	2.059	1.688

b.3. Rendas de créditos vinculados ao SFH

BRB - Múltiplo e BRB - Consolidado	31.03.2023	31.12.2022
Vinculados ao SFH	4.381	2.859
Total	4.381	2.859

BRB – Banco de Brasília S.A.
Demonstrações financeiras individuais e consolidadas
Trimestre findo em 31 de março de 2023
Em milhares de Reais, exceto quando indicado

Nota 12 - Outros valores e bens

a) Resumo

	BRB - Múltiplo		BRB - Consolidado	
	31.03.2023	31.12.2022	31.03.2023	31.12.2022
Outros valores e bens (nota 12b)	147.117	146.602	162.140	157.608
Despesas antecipadas (1)	81.929	69.539	93.568	81.090
Total	229.046	216.141	255.708	238.698

(1) Refere-se majoritariamente ao aumento de despesa de corretagem, pagas às corretoras conveniadas, em virtude do aumento nas captações de letras financeiras.

b) Outros valores e bens

	BRB - Múltiplo			
	31.12.2022	Adições	Baixas	31.03.2023
Ativos não financeiros mantidos para venda (1)	160.218	1.871	(632)	161.457
Material em estoque	2.520	1.921	(2.110)	2.331
Subtotal	162.738	3.792	(2.742)	163.788
Provisões para desvalorização de outros valores e bens	(16.136)	(535)	-	(16.671)
Total	146.602	3.257	(2.742)	147.117

(1) Incluem bens incorporados ao patrimônio do Banco em função de dação em pagamento ou consolidação de propriedade ou reclassificação de bens para ativo financeiro mantido para venda realizada em razão da intenção de venda de agências (imóveis próprios) transferidas do imobilizado para ativos não financeiros mantidos para venda. A baixa se deu em razão da venda de parte dos imóveis. Os ganhos decorrentes da operação constam na nota explicativa 26g.

	BRB – Consolidado			
	31.12.2022	Adições	Baixas	31.03.2023
Ativos não financeiros mantidos para venda (1)	160.218	1.871	(632)	161.457
Material em estoque	13.901	8.394	(4.566)	17.729
Subtotal	174.119	10.265	(5.198)	179.186
Provisões para desvalorização de outros valores e bens	(16.511)	(535)	-	(17.046)
Total	157.608	9.730	(5.198)	162.140

(1) Incluem bens incorporados ao patrimônio do Banco em função de dação em pagamento ou consolidação de propriedade ou reclassificação de bens para ativo financeiro mantido para venda realizada em razão da intenção de venda de agências (imóveis próprios) transferidas do imobilizado para ativos não financeiros mantidos para venda. A baixa se deu em razão da venda de parte dos imóveis. Os ganhos decorrentes da operação constam na nota explicativa 26g.

Nota 13 - Outros créditos

a) Resumo

	BRB - Múltiplo		BRB - Consolidado	
	31.03.2023	31.12.2022	31.03.2023	31.12.2022
Avais e Fianças	76	-	76	-
Adiantamentos e antecipações salariais	7.412	6.581	10.204	9.015
Devedores por compra de valores e bens a prazo (1)	77.339	-	77.339	-
Impostos e contribuições a compensar	98.227	102.985	116.862	122.540
Pagamentos a ressarcir (2)	70.324	70.953	70.761	71.579
Negociação e intermediação de valores	79	79	332	332
Títulos e Créditos a Receber	-	-	628	5.856
Valores a receber – sociedades ligadas (3)	124.518	95.935	23.540	18.565
Devedores por depósitos em garantia (nota 13b)	1.027.846	1.005.594	1.035.993	1.013.299
Devedores diversos – país	199.363	195.669	219.828	214.206
Total	1.605.184	1.477.796	1.555.563	1.455.392

(1) Em 2023, refere-se a valores a receber em virtude de alienação de participação societária em empresa do Projeto Lucky (notas 26g e 32b).

(2) Refere-se à divergência na composição das faturas pagas pelo BRB ao TJBA no que se refere à base de cálculo do período de janeiro a setembro de 2022 (R\$ 61.900). A base de cálculo apurada foi atrelada ao saldo financeiro dos depósitos judiciais quando deveria ser apenas ao saldo contábil e íntegro das contas TJBA geridas pelo BRB.

(3) Em 2023, no BRB Múltiplo, referem-se majoritariamente aos valores a receber da BRBCard devido ao repasse de faturas decorrentes das operações com Empréstimo rotativo de cartões – ERC.

BRB – Banco de Brasília S.A.
Demonstrações financeiras individuais e consolidadas
Trimestre findo em 31 de março de 2023

Em milhares de Reais, exceto quando indicado

b) Devedores por depósitos em garantia

	BRB - Múltiplo		BRB - Consolidado	
	31.03.2023	31.12.2022 Reapresentado (nota 3w)	31.03.2023	31.12.2022 Reapresentado (nota 3w)
Fiscais	975.596	955.952	980.915	961.215
Trabalhistas	27.448	23.392	28.018	24.011
Outros	24.802	26.250	27.060	28.073
Total	1.027.846	1.005.594	1.035.993	1.013.299

Nota 14 - Outros investimentos

	BRB – Múltiplo			
	31.12.2022	Adições	Baixas	31.03.2023
Outros (1)	4.878	-	(2)	4.876
Subtotal	4.878	-	(2)	4.876
Total	4.878	-	(2)	4.876

	BRB – Consolidado			
	31.12.2022	Adições	Baixas	31.03.2023
Propriedade para investimento	2.264	-	(268)	1.996
Outros (1)	4.954	88	(2)	5.040
Subtotal	7.218	88	(270)	7.036
Ajuste ao valor recuperável	(185)	1	-	(184)
Depreciação acumulada (2)	(323)	-	159	(164)
Total	6.710	89	(111)	6.688

(1) Refere-se majoritariamente ao ajuste na participação do BRB na Câmara Interbancária de Pagamentos (CIP Associação) devido à reorganização societária (desmutualização) dessa organização por meio de sua cisão parcial e incorporação do acervo cindido pela CIP S.A, ocorrida em 25.05.2022. Em função da desmutualização, sendo a parcela cindida vertida para a entidade resultante da cisão, as associadas receberam ações ordinárias de emissão da CIP S.A. na proporção de suas respectivas participações na CIP Associação.

(2) Propriedades para investimento da BRB – Administradora e Corretora de Seguros S.A. e da BRB CARD avaliada pelo método de custo com depreciação linear à taxa de 4% e de 8%, respectivamente.

Nota 15 - Investimentos em coligadas e controladas no país

Quantidade de ações	31.03.2023			31.12.2022		
	Financeira BRB	BRB-DTVM	BRBCard	Financeira BRB	BRB-DTVM	BRBCard
Capital social	150.000	40.000	587.194	150.000	40.000	577.228
N.º de ações do BRB						
Ordinárias	210.000	990.000	3.941.551	210.000	990.000	3.941.551
Preferenciais	210.000	-	-	210.000	-	-
Percentual de participação (nota 2)	100%	99%	69,74%	100%	99%	69,74%

Movimento do investimento	Financeira BRB	BRB-DTVM	BRBCard	Total
Saldos em 31.12.2021	326.697	50.281	1.048.015	1.113.697
Equivalência patrimonial	(4.010)	8.036	149.050	153.076
Dividendos deliberados	(3.490)	-	(68.952)	(72.442)
Dividendos pagos	(52.186)	(1.909)	(103.299)	(157.394)
Lucro não realizado	-	-	(300.920)	(300.920)
Ajuste de avaliação patrimonial	-	46	(146.666)	(146.620)
Saldo BRB - Múltiplo em 31.12.2022	267.011	56.454	577.228	900.693
Eliminações	(267.011)	(56.454)	(577.228)	(900.693)
Investimento BRB Corretora	-	-	485.346	485.346
Saldos BRB - Consolidado em 31.12.2022	-	-	485.346	485.346
Saldo BRB - Múltiplo em 31.12.2022	267.011	56.454	577.228	900.693
Equivalência patrimonial	(9.091)	3.727	10.356	4.992

36/69

BRB – Banco de Brasília S.A.
Demonstrações financeiras individuais e consolidadas
Trimestre findo em 31 de março de 2023

Em milhares de Reais, exceto quando indicado

Movimento do investimento	Financeira BRB	BRB-DTVM	BRBCard	Total
Ajuste de avaliação patrimonial	-	(14)	(390)	(404)
Saldo BRB - Múltiplo em 31.03.2023	257.920	60.167	587.194	905.281
Eliminações	(257.920)	(60.167)	(587.194)	(905.281)
Investimento BRB Corretora	-	-	490.888	490.888
Saldos BRB - Consolidado em 31.03.2023	-	-	490.888	490.888

Nota 16 - Imobilizado de uso

a) Composição do imobilizado

BRB - Múltiplo					
	Taxa anual	Custo	Depreciação	Valor Residual	
				31.03.2023	31.12.2022
Instalações, móveis e equipamentos de uso	0% a 10%	180.123	(107.872)	72.251	75.065
Veículos	20%	575	(575)	-	-
Benfeitoria em imóveis de terceiros	0% a 10%	45.391	(1.873)	43.518	34.325
Imóveis - Edificações	0% a 4%	23.320	(10.575)	12.745	12.835
Outros Imobilizados em Uso	10% a 20%	52.335	(49)	52.286	2.384
Total		301.744	(120.944)	180.800	124.609

BRB - Consolidado					
	Taxa anual	Custo	Depreciação	Valor Residual	
				31.03.2023	31.12.2022
Instalações, móveis e equipamentos de uso	0% a 10%	205.435	(120.891)	84.544	88.014
Veículos	20%	704	(689)	15	20
Benfeitoria em imóveis de terceiros	0% a 10%	45.574	(1.887)	43.687	34.393
Imóveis - Edificações	0% a 4%	31.188	(17.183)	14.005	14.253
Outros Imobilizados em Uso	10% a 20%	52.350	(50)	52.300	2.399
Total		335.251	(140.700)	194.551	139.079

b) Movimentação dos ativos imobilizados

BRB - Múltiplo						
	Taxa de depreciação	31.12.2022	Adições	Baixas	Transferências	31.03.2023
Móveis e equipamentos em estoque	0%	3.237	-	-	144	3.381
Imobilizações em curso (1)	0%	2.464	61.785	-	(11.914)	52.335
Imóveis em uso	4%	23.320	-	-	-	23.320
Instalações	10%	4.681	-	(65)	-	4.616
Móveis e equipamentos de uso	10%	45.028	-	(959)	759	44.828
Sistema de processamento de dados	20%	112.341	-	(841)	89	111.589
Sistema de comunicação e segurança	10%	15.099	-	(631)	1.241	15.709
Sistema de transporte	20%	575	-	-	-	575
Benfeitorias em imóveis de terceiros	10%	35.710	-	-	9.681	45.391
Subtotal		242.455	61.785	(2.496)	-	301.744
Depreciação acumulada		(117.846)	(5.565)	2.467	-	(120.944)
Total		124.609	56.220	(29)	-	180.800

(1) Referem-se à aquisição de equipamentos para internalização do parque de autoatendimento.

BRB - Consolidado						
	Taxa de depreciação	31.12.2022	Adições	Baixas	Transferências	31.03.2023
Móveis e equipamentos em estoque	0%	3.237	-	-	144	3.381
Imobilizações em curso (1)	0%	2.480	61.784	-	(11.914)	52.350
Imóveis em uso	0%	31.189	10	(11)	-	31.188
Instalações	10%	4.681	-	(65)	-	4.616

BRB – Banco de Brasília S.A.**Demonstrações financeiras individuais e consolidadas****Trimestre findo em 31 de março de 2023**

Em milhares de Reais, exceto quando indicado

BRB - Consolidado						
	Taxa de depreciação	31.12.2022	Adições	Baixas	Transferências	31.03.2023
Móveis e equipamentos de uso	10%	47.494	56	(959)	759	47.350
Sistema de processamento de dados	20%	135.005	84	(841)	89	134.337
Sistema de comunicação e segurança	10%	15.139	-	(629)	1.241	15.751
Sistema de transporte	20%	704	-	-	-	704
Benfeitorias em imóveis de terceiros	10%	35.783	110	-	9.681	45.574
Subtotal		275.712	62.044	(2.505)	-	335.251
Depreciação acumulada		(136.633)	(6.530)	2.463	-	(140.700)
Total		139.079	55.514	(42)	-	194.551

(1) Refere-se à aquisição de equipamentos para internalização do parque de autoatendimento.

Nota 17 - Intangível

BRB - Múltiplo						
	Taxa de amortização	31.12.2022	Adições	Baixas	Transferências	31.03.2023
Direitos relativos a carteira de clientes	Contrato	21.352	-	-	-	21.352
Sistemas de processamento de dados (1)	10 a 20%	190.687	7.252	(70.755)	(170)	127.014
Licenças e direitos autorais e de uso	10 a 20%	126.860	3.322	-	170	130.352
Direitos de exclusividade ou preferência	Contrato	97.767	366	-	-	98.133
Subtotal		436.666	10.940	(70.755)	-	376.851
Amortização acumulada		(249.496)	(20.612)	70.575	-	(199.533)
Total		187.170	(9.672)	(180)	-	177.318

(1) Trata-se da baixa de contratos de licenças de softwares totalmente amortizados.

BRB - Consolidado						
	Taxa de amortização	31.12.2022	Adições	Baixas	Transferências	31.03.2023
Direitos relativos à carteira de clientes	Contrato	21.352	-	-	-	21.352
Sistemas de processamento de dados (1)	10 a 20%	199.151	7.252	(70.755)	(170)	135.478
Licenças e direitos autorais e de uso	10 a 20%	128.565	3.329	(8)	170	132.056
Direitos de exclusividade ou preferência	Contrato	97.767	366	-	-	98.133
Subtotal		446.835	10.947	(70.763)	-	387.019
Amortização acumulada		(257.530)	(20.744)	70.583	-	(207.691)
Total		189.305	(9.797)	(180)	-	179.328

(1) Trata-se da baixa de contratos de licenças de softwares totalmente amortizados.

Nota 18 - Depósitos

a) Resumo

	BRB - Múltiplo		BRB - Consolidado	
	31.03.2023	31.12.2022	31.03.2023	31.12.2022
Depósitos à vista	1.240.775	1.236.073	1.208.949	1.234.931
Pessoas físicas	460.122	418.280	460.122	418.280
Pessoas jurídicas	428.177	393.065	404.835	392.342
Vinculados	21.300	18.370	21.300	18.370
Governos	4.254	27.206	4.254	27.206
Depósitos à vista de ligadas	190.834	173.042	190.834	173.042
Depósitos de instituições do sistema financeiro	133.571	204.005	125.087	203.586
Contas encerradas com saldo	2.517	2.105	2.517	2.105
Depósitos de poupança	2.562.296	2.675.154	2.562.296	2.675.153
Pessoas físicas	2.402.105	2.512.220	2.402.105	2.512.219
Pessoas jurídicas	151.422	154.586	151.422	154.586
Empresas ligadas	8.674	8.265	8.674	8.265
Instituição financeira	95	83	95	83

BRB – Banco de Brasília S.A.
Demonstrações financeiras individuais e consolidadas
Trimestre findo em 31 de março de 2023

Em milhares de Reais, exceto quando indicado

	BRB - Múltiplo		BRB – Consolidado	
	31.03.2023	31.12.2022	31.03.2023	31.12.2022
Depósitos interfinanceiros	-	31.511	-	31.511
Depósitos a prazo	23.375.563	23.036.153	22.757.414	22.496.666
Pessoas físicas	4.320.733	4.547.145	4.320.733	4.547.145
Pessoas jurídicas	4.101.576	4.230.472	4.101.576	4.230.472
Empresas ligadas	634.760	555.948	16.611	16.461
GDF	2.574.965	2.624.113	2.574.965	2.624.113
Outros governos	1.573.705	1.526.458	1.573.705	1.526.458
Depósitos judiciais com remuneração	10.164.937	9.547.162	10.164.937	9.547.162
Depósitos pagamentos por consignação - extrajudicial	4.887	4.855	4.887	4.855
Moeda eletrônica – cartão pré pago	-	-	23.315	14.732
Total	27.178.634	26.978.891	26.551.974	26.452.993

b) Segregação por prazo de exigibilidade

	BRB – Múltiplo						31.03.2023	31.12.2022
	Sem Vencido	Até 3 meses	3 a 12 meses	1 a 3 anos	3 a 5 anos	Acima de 5 anos		
Depósitos à vista	1.240.775	-	-	-	-	-	1.240.775	1.236.073
Depósitos de poupança	2.562.296	-	-	-	-	-	2.562.296	2.675.154
Depósitos interfinanceiros	-	-	-	-	-	-	-	31.511
Depósitos a prazo	10.169.824	1.985.841	2.747.057	6.601.189	1.755.909	115.743	23.375.563	23.036.153
Total em 31.03.2023	13.972.895	1.985.841	2.747.057	6.601.189	1.755.909	115.743	27.178.634	-
Total em 31.12.2022	13.463.244	3.164.135	2.208.155	6.040.301	1.990.635	112.421	-	26.978.891

	BRB – Consolidado						31.03.2023	31.12.2022
	Sem Vencido	Até 3 meses	3 a 12 meses	1 a 3 anos	3 a 5 anos	Acima de 5 anos		
Depósitos à vista	1.208.949	-	-	-	-	-	1.208.949	1.234.931
Depósitos de poupança	2.562.296	-	-	-	-	-	2.562.296	2.675.153
Depósitos interfinanceiros	-	-	-	-	-	-	-	31.511
Depósitos a prazo	10.169.824	1.984.411	2.746.793	5.984.744	1.755.899	115.743	22.757.414	22.496.666
Moeda eletrônica – cartão pré pago	23.315	-	-	-	-	-	23.315	14.732
Total em 31.03.2023	13.964.384	1.984.411	2.746.793	5.984.744	1.755.899	115.743	26.551.974	-
Total em 31.12.2022	13.476.833	3.162.732	2.207.638	5.502.734	1.990.635	112.421	-	26.452.993

c) Despesas de depósitos

	BRB - Múltiplo		BRB - Consolidado	
	31.03.2023	31.03.2022	31.03.2023	31.03.2022
Despesas de depósitos de poupança	(50.772)	(44.309)	(50.772)	(44.309)
Despesas de depósitos interfinanceiros	(185)	(15.713)	(185)	(15.713)
Despesas de depósitos a prazo	(611.275)	(430.758)	(590.692)	(421.914)
Outros	(6.795)	(6.655)	(6.795)	(6.655)
Total	(669.027)	(497.435)	(648.444)	(488.591)

Nota 19 - Captação no mercado aberto

a) Resumo

	BRB - Múltiplo		BRB - Consolidado	
	31.03.2023	31.12.2022	31.03.2023	31.12.2022
Carteira própria	1.986.310	1.711.098	1.976.664	1.696.839
Recompras a liquidar	1.986.310	1.711.098	1.976.664	1.696.839
Letras Financeiras do Tesouro	1.986.310	1.711.098	1.976.664	1.696.839

BRB – Banco de Brasília S.A.
Demonstrações financeiras individuais e consolidadas
Trimestre findo em 31 de março de 2023

Em milhares de Reais, exceto quando indicado

	BRB - Múltiplo		BRB - Consolidado	
	31.03.2023	31.12.2022	31.03.2023	31.12.2022
Total	1.986.310	1.711.098	1.976.664	1.696.839

b) Despesa de captação

	BRB - Múltiplo		BRB - Consolidado	
	31.03.2023	31.03.2022	31.03.2023	31.03.2022
Carteira própria	(57.443)	(37.770)	(57.054)	(37.716)
Total	(57.443)	(37.770)	(57.054)	(37.716)

Nota 20 - Dívidas subordinadas

a) Resumo do título por indexador e vencimento:

	Indexador	BRB - Múltiplo e BRB - Consolidado			31.03.2023	31.12.2022
		1 a 3 anos	3 a 5 anos	Acima de 5 anos		
LFSN	CDI 119% a 150%	14.228	166.052	764.826	945.106	868.980
LFSN	IPCA+ 4,48% a 8,36%	-	85.489	206.299	291.788	281.067
LFSN	PRÉ	-	-	281.607	281.607	272.044
LFSC	IPCA+ 7,05%	-	-	209.357	209.357	132.707
LFSC	CDI 165%	-	-	186.874	186.874	177.357
Total em 31.03.2023		14.228	251.541	1.648.963	1.914.732	-
Total em 31.12.2022		13.673	213.992	1.504.490	-	1.732.155

Nota 21 - Outros passivos financeiros

a) Resumo

BRB - Múltiplo e BRB - Consolidado	31.03.2023	31.12.2022
Recursos Letras Hipotecárias, Imobiliárias, Créditos e similares (nota 21b)	6.054.918	5.312.338
Obrigações por repasses do país - instituições oficiais (nota 21c)	348.005	344.439
Total	6.402.923	5.656.777

b) Recursos Letras Hipotecárias, Imobiliárias, Créditos e similares

b.1 Composição e prazos

BRB - Múltiplo e BRB - Consolidado	De 31 a 90 dias	De 91 a 180 dias	De 181 dias a 1 ano	De 1 a 3 anos	De 3 a 5 anos	31.03.2023	31.12.2022
Recursos de Letras de Crédito Imobiliário	1.044.638	1.202.706	2.422.254	361.164	6.508	5.379.976	4.636.217
Letras de Crédito do Agronegócio	144.662	14.846	280.871	22.481	121	480.715	489.052
Letras Financeiras	-	108.136	86.091	-	-	194.227	187.069
Total em 31.03.2023	1.189.300	1.325.688	2.789.216	383.645	6.629	6.054.918	-
Total em 31.12.2022	678.114	1.266.298	2.691.255	355.782	6.634	-	5.312.338

b.2 Despesa de Letras

BRB - Múltiplo e BRB - Consolidado	31.03.2023	31.03.2022
Despesas de letras de crédito imobiliário	(148.991)	(75.082)
Despesas de letras de crédito do agronegócio	(14.204)	(3.641)
Despesas de letras financeiras	(82.535)	(48.564)
Total	(245.730)	(127.287)

BRB – Banco de Brasília S.A.
Demonstrações financeiras individuais e consolidadas
Trimestre findo em 31 de março de 2023

Em milhares de Reais, exceto quando indicado

c) Obrigações por repasses do país - instituições oficiais

Referem-se a recursos captados para empréstimos e financiamentos e estão registrados pelo valor do principal, acrescido de juros e correção monetária, de acordo com a característica de cada origem do recurso. Substancialmente, as captações estão assim demonstradas:

c.1 Segregação por tipo de recursos

BRB - Múltiplo e BRB - Consolidado				
Origem dos Recursos	Finalidade/Programas	Vencimento final	31.03.2023	31.12.2022
Tesouro Nacional	Polobrasília e Profir/OECF	Outubro de 2025	41	41
Banco do Brasil (FCO)	Desenvolvimento industrial, desenvolvimento do turismo regional, desenvolvimento dos setores de comércio, serviços, rural e infraestrutura econômica	Dezembro de 2035	212.177	199.972
BNDES	POC/automático, POC/Finem, comércio e serviços e rural	Outubro de 2033	107.120	108.215
Finame	Programas automático, especial e agrícola	Outubro de 2032	9.283	9.940
Fungetur	Apoio ao setor de serviços turísticos	Maior de 2029	9.853	15.863
Funcafé	Apoio à cafeicultura	Outubro de 2023	9.531	10.408
Total			348.005	344.439

c.2 Segregação por vencimento

BRB - Múltiplo e BRB - Consolidado	Entre 1 e 3 anos	Entre 3 e 5 anos	Entre 5 e 15 anos	31.03.2023	31.12.2022
Tesouro Nacional	28	-	-	41	41
Fungetur	5.799	910	67	9.853	15.863
Funcafé	-	-	-	9.531	10.408
Banco do Brasil (FCO)	55.937	51.550	82.331	212.177	199.972
Empresarial	9.741	6.816	2.988	24.919	25.356
Rural	46.196	44.734	79.343	187.258	174.616
BNDES	51.581	18.519	10.879	107.120	108.215
Empresarial	43.577	11.482	-	76.193	75.935
Rural	8.004	7.037	10.879	30.927	32.280
Finame	2.935	865	758	9.283	9.940
Empresarial	231	162	-	1.011	1.539
Rural	2.704	703	758	8.272	8.401
Total em 31.03.2023	116.280	71.844	94.035	348.005	-
Total em 31.12.2022	118.293	72.235	88.283	-	344.439

Nota 22 - Provisões, Passivos Contingentes e Obrigações Legais (Fiscais e Previdenciárias)

a) Contingências de risco provável e obrigações Legais

BRB - Múltiplo						
Natureza	Saldo em 31.12.2022	Constituição	Utilização	Reversão	Atualização	Saldo em 31.03.2023
Trabalhistas	21.100	4.112	(1.080)	-	493	24.625
Cíveis	22.625	3.991	(346)	(74)	1.052	27.248
Subtotal	43.725	8.103	(1.426)	(74)	1.545	51.873
Fiscais – CSLL	612.925	-	-	-	11.840	624.765
INSS – PLR (1)	19.881	-	-	(20.075)	194	-
Salário Educação	2.539	-	-	-	20	2.559
IRPJ	16.569	-	-	-	204	16.773
Subtotal	651.914	-	-	(20.075)	12.258	644.097
Total	695.639	8.103	(1.426)	(20.149)	13.803	695.970

(1) Refere-se à reversão de provisão do processo administrativo fiscal de INSS sobre a PLR, conforme detalhamento na Nota 22a.3.

BRB – Banco de Brasília S.A.
Demonstrações financeiras individuais e consolidadas
Trimestre findo em 31 de março de 2023

Em milhares de Reais, exceto quando indicado

BRB - Consolidado						
Natureza	Saldo em 31.12.2022	Constituição	Utilização	Reversão	Atualização	Saldo em 31.03.2023
Trabalhistas	24.110	4.125	(1.152)	(488)	513	27.108
Cíveis	33.373	7.998	(3.542)	(2.031)	1.163	36.961
Outras contingências	564	47	-	-	-	611
Subtotal	58.047	12.170	(4.694)	(2.519)	1.676	64.680
Fiscais – CSLL	614.240	-	-	-	11.673	625.913
INSS – PLR (1)	19.881	-	-	(20.075)	194	-
Salário educação	2.539	-	-	-	20	2.559
IRPJ	16.305	-	-	-	468	16.773
Outros tributos	446	78	-	(155)	2	371
Subtotal	653.411	78	-	(20.230)	12.357	645.616
Total	711.458	12.248	(4.694)	(22.749)	14.033	710.296

(1) Refere-se à reversão de provisão do processo administrativo fiscal de INSS sobre a PLR, conforme detalhamento na Nota 22a.3.

O BRB é parte em processos judiciais de natureza trabalhista, cível e fiscal decorrentes do exercício de suas atividades. São constituídas provisões para todos os processos cíveis e trabalhistas e para os processos de natureza fiscal classificados como perda provável com base no histórico de perdas, na opinião de assessores jurídicos, na natureza e complexidade das ações e no posicionamento dos tribunais. A provisão constituída é suficiente para atender ao risco de perda decorrente desses processos.

a.1) Contingências trabalhistas

As contingências trabalhistas referem-se basicamente a ações com pleitos relativos às horas-extras, especialmente 7ª e 8ª horas, incorporações de funções/atividades gratificadas e indenizações decorrentes de acidentes do trabalho. Há, também, causas de responsabilidade subsidiária, movidas em desfavor das empresas prestadoras de serviços ao Banco.

As provisões são atualizadas mensalmente com inclusão do índice TR (taxa referencial) e incidência de juros legais de 1% a.m. ou pela taxa SELIC em conformidade com a ADC 58 e 59 do STF.

a.2) Contingências cíveis

As contingências cíveis referem-se, basicamente, a ações relativas a indenizações por danos morais e materiais, glosas decorrentes de descumprimento de contratos administrativos por prestadores de serviços e contestadas judicialmente, decorrentes de roubos de cofres de aluguel e inscrição em órgãos de proteção ao crédito, além de diferenças de correção de planos econômicos sobre cadernetas de poupança.

As provisões são atualizadas mensalmente com inclusão do índice INPC (Índice Nacional de Preços ao Consumidor) e incidência de juros legais de 1% a.m.

Ações judiciais de poupadores do Plano Collor - Súmula do STF: Em relação às ações judiciais que envolvem a correção de planos econômicos sobre cadernetas de poupança, em especial o Plano Collor. Vale frisar que o BRB aderiu ao acordo firmado entre a Febraban e entidades de defesa de consumidores, homologado pelo Supremo Tribunal Federal.

a.3) Contingências previdenciárias

Houve alteração na análise de prognóstico no processo de natureza previdenciária referente ao INSS: O Banco recebeu, em dezembro de 2001, quatro autuações do Instituto Nacional do Seguro Social – INSS. A primeira refere-se à majoração de alíquotas e as demais ao não-recolhimento da contribuição patronal incidente sobre os valores pagos a título de participações nos lucros e resultados e sobre pagamento de abono salarial em acordo coletivo.

BRB – Banco de Brasília S.A.**Demonstrações financeiras individuais e consolidadas****Trimestre findo em 31 de março de 2023**

Em milhares de Reais, exceto quando indicado

INSS – PLR: Outras autuações da Receita Federal do Brasil são objeto de discussão na esfera administrativa. Uma delas refere-se às contribuições previdenciárias patronal (INSS) supostamente devidas sobre a participação nos lucros e resultados pagos aos empregados do Banco. A análise de prognóstico tomou por base a ação anulatória protocolada em 2023, com pedido de medida liminar ajuizada pelo Banco de Brasília S.A – BRB, a qual discute a possível prescrição intercorrente da multa. Considerando-se a argumentação defensiva apresentada no bojo da ação anulatória, o processo original teve o prognóstico alterado para possível.

a.4) Obrigações legais (contingências fiscais)

As contingências referem-se, basicamente, à Contribuição Social sobre o Lucro Líquido e a contestações judiciais de autos de infração.

Contribuição Social sobre o Lucro Líquido – CSLL: O Banco contesta, administrativa e judicialmente, os autos de infrações lavrados pela Secretaria da Receita Federal do Brasil, por conta do não recolhimento da CSLL, instituída pela Lei n.º 7.689/1988, respaldado em ação judicial que transitou em julgado em 18.02.1992, desobrigando-o do recolhimento da referida contribuição. Em razão da inobservância da tese da coisa julgada, o BRB ajuizou a ação anulatória, em trâmite na 6ª Vara Federal de Brasília, que visa anular as exações da Receita. O BRB realiza a caução mensal, nos autos da referida ação anulatória, das estimativas da CSLL desde o exercício de 2006, bem como provisiona integralmente os valores apurados para a CSLL.

Em 08.02.2023, o Plenário do STF, conforme amplamente veiculado, decidiu pela cessação dos efeitos da coisa julgada a partir do trânsito em julgado do Acórdão proferido pelo STF na ADIN n.º 15, em 01.08.2007, respeitada a anterioridade nonagesimal (Temas 881 e 885). Em que pese a pendência de publicação do Acórdão nos Temas 881 e 885 pelo STF, o provisionamento existente, bem como as presentes demonstrações financeiras, evidenciam de forma adequada os efeitos da decisão do STF proferida em 08.02.2023, em atendimento ao CPC 25.

A BRB-DTVM e a Financeira BRB discutiam judicialmente a Contribuição Social sobre o Lucro Líquido - CSLL, por meio de ação ordinária em trâmite na 22ª Vara Federal da Seção Judiciária de Brasília, na qual postulavam a ilegalidade e a inconstitucionalidade da exigência da CSLL de pessoas jurídicas que não são empregadoras.

Com a adesão ao programa de benefício fiscal instituído pela Lei n.º 11.941/2009 e as baixas contábeis dos depósitos judiciais da Contribuição Social sobre o Lucro Líquido - CSLL e das respectivas provisões para perdas a Financeira BRB e a BRB-DTVM aguardam levantamento do saldo remanescente.

Salário Educação: A discussão judicial instaurada com o Fundo Nacional de Desenvolvimento da Educação – FNDE contesta a aplicação de multas em desfavor do BRB em decorrência de supostos atrasos nos recolhimentos referentes ao Salário Educação.

IRPJ: Em reavaliação dos processos tributários, especificamente no que tange à autuação oriunda de Termo de Verificação Fiscal, iniciado em 19.12.2007, consoante Mandado de Procedimento Fiscal da Receita Federal do Brasil, na parte que trata do IRPJ – Imposto de Renda da Pessoa Jurídica, decidiu-se pela alteração da probabilidade de perda, alterando-a de possível para provável. O débito é discutido na ação Anulatória em trâmite na 6ª Vara da Seção Judiciária de Brasília, julgada procedente em setembro de 2018. Apesar da procedência, foi mantido provisionamento do valor atualizado.

BRB – Banco de Brasília S.A.**Demonstrações financeiras individuais e consolidadas****Trimestre findo em 31 de março de 2023**

Em milhares de Reais, exceto quando indicado

b) Contingências de risco possível

Natureza	BRB - Múltiplo			
	31.03.2023		31.12.2022	
	Quantidade	Saldo	Quantidade	Saldo
Cível	431	92.893	98	89.202
Trabalhista	34	11.145	34	10.967
Fiscal	7	74.704	9	11.452
Total	472	178.742	141	111.621

Natureza	BRB - Consolidado			
	31.03.2023		31.12.2022	
	Quantidade	Saldo	Quantidade	Saldo
Cível	496	135.223	118	129.857
Trabalhista	35	11.195	35	11.016
Fiscal	6	74.704	9	11.452
Total	538	221.122	162	152.325

Para as ações promovidas contra o Conglomerado BRB cuja probabilidade de perda está definida como possível não foram constituídas provisões, conforme políticas contábeis descritas na nota 3o.

Os processos de natureza cível promovidos contra o BRB - Múltiplo cuja probabilidade de perda está definida como possível, referem-se a ações envolvendo fraudes, indenizações por falha na prestação de serviços, revisão de cláusulas contratuais, cartões de crédito, falha nos sistemas de automação, inclusão/manutenção indevida junto aos órgãos de proteção ao crédito, descumprimento da Lei da Fila e questões envolvendo o programa Pró-DF, do Governo do Distrito Federal.

Os processos de natureza cível promovidos contra o consolidado cuja probabilidade de perda está definida como possível, envolvem, além dos objetos discutidos no tópico anterior, também ações relativas a indenizações por danos morais e materiais decorrentes da cobrança de saldos em atraso por meio de débito em contas, inscrição em órgãos de proteção ao crédito e contrato de financiamento firmado com a Cooperativa de Transporte Coletivo Público do DF (Coopertran).

Ainda nos processos de natureza cível, há ação promovida pela Associação dos Funcionários Aposentados do BRB – AFABRB em face à União (Previc), ao BRB e à Regius tendo por pedidos iniciais a decretação de nulidade da deliberação de Previdência Complementar. Na sentença monocrática, o BRB foi condenado, a ressarcir a Regius, pelas contribuições não vertidas no período de 1º de fevereiro de 1997 a 31 de dezembro de 1997 em referência.

Em 12.02.2014 foi firmado acordo entre a AFABRB, o BRB e a Regius, onde o BRB ressarciu, aproximadamente, R\$ 29.297 ao Plano BD, bem como pagou os honorários sucumbenciais e contratuais ao patrono da AFABRB.

Atualmente, apesar do acordo celebrado, o processo encontra-se em fase de julgamento e, por isso, entende-se como possível a condenação ao Banco dos valores em discussão no processo, até posterior esclarecimento pelo juízo quanto à declaração de quitação e extinção do processo por transação.

Há, também, processos de natureza trabalhista, com probabilidade de perda definida como possível que envolvem horas-extras, especialmente 7ª e 8ª horas, incorporações de funções/atividades gratificadas, indenizações decorrentes de acidentes do trabalho, e causas de responsabilidade subsidiária.

BRB – Banco de Brasília S.A.**Demonstrações financeiras individuais e consolidadas****Trimestre findo em 31 de março de 2023**

Em milhares de Reais, exceto quando indicado

Nota 23 - Outras obrigações

a) Resumo

	BRB - Múltiplo		BRB - Consolidado	
	31.03.2023	31.12.2022	31.03.2023	31.12.2022
Relações interfinanceiras e interdependências	31.521	33.192	1.190.005	1.007.892
Outras	743.330	855.367	1.113.936	1.197.819
Cobrança e arrecadação de tributos e assemelhados	23.825	12.259	24.986	12.724
Carteira de câmbio	103	-	103	-
Sociais e estatutárias	15.171	8.176	38.562	33.431
Fiscais e previdenciárias (nota 23b)	51.042	64.083	62.998	92.783
Recursos para destinação específica	194	283	194	283
Diversas (nota 23c)	652.995	770.566	987.093	1.058.598
Total	774.851	888.559	2.303.941	2.205.711

b) Fiscais e previdenciárias

	BRB - Múltiplo		BRB - Consolidado	
	31.03.2023	31.12.2022	31.03.2023	31.12.2022
Impostos e contribuições sobre salários	31.763	41.702	34.969	45.039
Impostos e contribuições sobre lucros a pagar	-	-	3.041	9.971
Impostos e contribuições sobre serviços de terceiros	3.372	4.584	4.101	5.310
Impostos e contribuições – outros	15.907	17.797	20.887	28.338
Provisão para impostos e contribuições sobre lucros	-	-	-	4.125
Total	51.042	64.083	62.998	92.783

c) Diversas

	BRB - Múltiplo		BRB - Consolidado	
	31.03.2023	31.12.2022	31.03.2023	31.12.2022
Credores por recursos a liberar	68.720	136.229	68.720	136.229
Obrigações para aquisição de bens e direitos	25.931	24.332	25.931	24.332
Obrigações por convênios oficiais	11.685	14.249	11.685	14.249
Obrigações por prestação de serviços de pagamento	24.134	30.019	24.134	30.019
Provisão para pagamentos a efetuar	210.416	266.847	261.449	319.329
Credores diversos - país (1)	289.643	265.669	577.404	523.339
Valores a pagar de sociedades ligadas	10.905	26.475	712	650
Outras	11.561	6.746	17.058	10.451
Total	652.995	770.566	987.093	1.058.598

(1) No BRB – Múltiplo, refere-se majoritariamente a receita diferida decorrente de parcerias negociais. No BRB – Consolidado, refere-se majoritariamente ao lucro não realizado decorrente da outorga do balcão do BRB à Corretora Seguros BRB; aos reflexos advindos de ajuste no Balancete da BRBCard referente ao reconhecimento do Projeto Safe em sua controlada (Corretora Seguros BRB); e aos juros sobre capital próprio antecipados cujo desembolso financeiro encontra-se pendente.

Nota 24 - Patrimônio líquido

a) Composição do capital social em quantidade de ações

O capital social, totalmente subscrito e integralizado, é dividido em ações nominativas-escriturais, sem valor nominal. O acionista majoritário, o Governo do Distrito Federal, detém 75,44% das ações ordinárias e 96,85% das preferenciais

	31.03.2023	31.12.2022
Ordinárias	280.146.500	280.146.500
Preferenciais	82.900.000	82.900.000
Total	363.046.500	363.046.500

BRB – Banco de Brasília S.A.**Demonstrações financeiras individuais e consolidadas****Trimestre findo em 31 de março de 2023**

Em milhares de Reais, exceto quando indicado

b) Lucro por ação

	31.03.2023	31.03.2022 Reapresentado (nota 3w)	31.12.2022
Lucro Líquido	69.989	58.167	306.286
Controlador	65.495	47.435	273.170
Não controlador	4.494	10.732	33.116
Número de ações no período	363.046.500	363.046.500	363.046.500
Número médio ponderado de ações (básico)	363.046.500	363.046.500	363.046.500
Número médio ponderado de ações (diluído) ⁽¹⁾	362.739.918	362.842.032	362.842.032
Lucro por ação (básico) (R\$)	0,1804	0,1946	0,7524
Lucro por ação (diluído) (R\$)	0,1806	0,1948	0,7529

(1) A conciliação do número médio ponderado de ações é representada pela distribuição futura das ações aos Administradores do Banco em função do Programa de Remuneração Variável (nota 29b), sendo respectivamente 306.582, 194.392 e 204.468 em cada um dos períodos da tabela acima, com base na cotação das ações ordinárias de cada data base.

c) Juros sobre capital próprio

A Política de Distribuição de Dividendos do BRB, a qual dispõe que poderão ser efetuados pagamentos antecipados com valores e/ou períodos adicionais a serem definidos conforme deliberação do Conselho de Administração, considera lucro líquido orçado para o ano, o qual proporciona dividendos mínimos obrigatórios superiores ao Juros sobre Capital Próprio – JCP calculado.

Além de serem dedutíveis do Lucro Real e do Livro de Apuração da Contribuição Social - Lacs, os JCP podem ser imputados ao valor do dividendo obrigatório, conforme disciplinado no artigo 202 da Lei n.º 6.404, de 15 de dezembro de 1976.

Na data-base de março de 2023, os JCP foram calculados levando em consideração tanto o limite tributário quanto o limite da Política de Distribuição de Dividendos, sendo proposto 25% do lucro líquido (descontado o percentual destinado para constituição de reserva legal) no montante de R\$ 17.000 (R\$ 26.853 no primeiro trimestre de 2022).

d) Dividendos

No primeiro trimestre de 2022 foram pagos R\$ 250.000 de dividendos em decorrência de reservas para margem operacional constituídas até o exercício de 2020, mas não pagas naquele exercício devido a restrições impostas pelo Bacen em razão da Pandemia.

Nota 25 - Imposto de Renda e Contribuição Social

a) Demonstrativo da apuração do Imposto de Renda e da Contribuição Social

	BRB - Múltiplo		BRB - Consolidado	
	31.03.2023	31.03.2022 Reapresentado (nota 3w)	31.03.2023	31.03.2022 Reapresentado (nota 3w)
Resultado antes do IR, CSLL e participações	55.304	71.254	62.070	103.171
Participações nos lucros	(9.836)	(10.747)	(11.231)	(13.667)
Resultado antes do imposto de renda e contribuição social	45.468	60.507	50.839	89.504
Alíquotas vigentes	45%	45%	45%	45%
Imposto de renda e contribuição social às alíquotas vigentes	(20.461)	(27.228)	(22.878)	(40.277)
Efeitos tributários				
Equivalência patrimonial	2.246	17.860	3.642	(2.212)
Juros sobre capital próprio	7.650	12.084	7.650	12.084

BRB – Banco de Brasília S.A.
Demonstrações financeiras individuais e consolidadas
Trimestre findo em 31 de março de 2023

Em milhares de Reais, exceto quando indicado

	BRB - Múltiplo		BRB - Consolidado	
	31.03.2023	31.03.2022 Reapresentado (nota 3w)	31.03.2023	31.03.2022 Reapresentado (nota 3w)
Despesas indedutíveis e receitas não tributáveis	(686)	2.100	(202)	1.756
Outros valores (1)	35.772	(7.156)	35.432	8.044
Valor devido de imposto de renda e contribuição social corrente	-	1.446	(6.405)	(13.769)
Passivo fiscal diferido	-	843	(13)	814
Ativo fiscal diferido	24.521	(4.629)	30.062	(7.650)
Valor devido de imposto de renda e contribuição social	24.521	(2.340)	23.644	(20.605)

(1) inclui, basicamente: (i) a equalização da alíquota efetiva das empresas financeiras não banco, a partir de 2020, e das empresas não financeiras, em relação à demonstrada; (ii) Adições e Exclusões não permanentes; (iii) compensação de prejuízos fiscais e base negativa de CSLL; e (iv) incentivos fiscais.

b) Origem dos créditos tributários de imposto de renda e contribuição social diferidos

BRB – Múltiplo				
	Saldo em 31.12.2022	Constituição	Realização	Saldo em 31.03.2023
Provisão para créditos de liquidação duvidosa	200.409	107.186	(107.284)	200.311
Provisões trabalhistas	9.494	2.073	(486)	11.081
Provisões cíveis	10.180	2.270	(189)	12.261
Provisões fiscais	14.685	64	(8.998)	5.751
Provisão para perdas com FCVS	35.552	790	-	36.342
Desvalorização de títulos livres	1	-	-	1
Provisão para desvalorização de bens não de uso	7.262	243	(2)	7.503
Ajuste a valor de mercado dos títulos disponíveis para venda	3.341	307	(544)	3.104
Previdência complementar	88.849	1.365	(4.830)	85.384
Outras	1.159	4.550	(316)	5.393
Total de diferenças Intertemporais	370.932	118.848	(122.649)	367.131
Prejuízo fiscal do IR 25%	89.456	23.610	(8.135)	104.931
Base negativa da CSLL 15%	72.198	19.040	(6.429)	84.809
Total	532.586	161.498	(137.213)	556.871

BRB – Consolidado				
	Saldo em 31.12.2022	Constituição	Realização	Saldo em 31.03.2023
Provisão para créditos de liquidação duvidosa	234.408	123.168	(123.707)	233.869
Provisões trabalhistas	10.461	2.079	(696)	11.844
Provisões cíveis	12.510	3.917	(2.251)	14.176
Provisões fiscais	14.834	64	(8.998)	5.900
Provisão para perdas com FCVS	35.553	790	-	36.343
Desvalorização de títulos livres	7.352	-	(3)	7.349
Provisão para desvalorização de bens não de uso	7.261	243	(2)	7.502
Ajuste a valor de mercado dos títulos disponíveis para venda	3.343	308	(544)	3.107
Previdência complementar	88.850	1.365	(4.830)	85.385
Outras	11.563	7.620	(2.029)	17.154
Total de diferenças Intertemporais	426.135	139.554	(143.060)	422.629
Prejuízo fiscal do IR 25%	96.726	27.261	(8.567)	115.420
Base negativa da CSLL 15%	76.693	21.255	(6.613)	91.335
Total	599.554	188.070	(158.240)	629.384

c) Estimativa de realização dos créditos tributários sobre diferenças temporárias, prejuízo fiscal e base negativa de contribuição social

BRB – Múltiplo					
Estimativa de realização do crédito tributário	Diferenças Intertemporais	Prejuízo Fiscal	Base Negativa CSLL	TVM	Total
2023	170.309	23.872	19.008	-	213.189
2024	57.160	55.308	44.176	-	156.644

47/69

BRB – Banco de Brasília S.A.
Demonstrações financeiras individuais e consolidadas
Trimestre findo em 31 de março de 2023

Em milhares de Reais, exceto quando indicado

BRB – Múltiplo					
Estimativa de realização do crédito tributário	Diferenças Intertemporais	Prejuízo Fiscal	Base Negativa CSLL	TVM	Total
2025	33.644	25.750	21.625	8	81.027
2026	31.013	-	-	-	31.013
2027	42.991	-	-	-	42.991
2028 a 2032	28.910	-	-	3.097	32.007
Total	364.027	104.930	84.809	3.105	556.871

BRB – Consolidado					
Estimativa de realização do crédito tributário	Diferenças Intertemporais	Prejuízo Fiscal	Base Negativa CSLL	TVM	Total
2023	205.296	23.872	19.007	-	248.175
2024	59.533	55.308	44.176	-	159.017
2025	35.474	36.240	28.152	8	99.874
2026	32.872	-	-	-	32.872
2027	44.809	-	-	-	44.809
2028 a 2032	41.540	-	-	3.097	44.637
Total	419.524	115.420	91.335	3.105	629.384

A projeção de realização dos créditos tributários é uma estimativa e não está diretamente relacionada à expectativa de lucros contábeis.

d) Passivo fiscal diferido

BRB – Múltiplo				
	Saldo em 31.12.2022	Constituição	Realização	Saldo em 31.03.2023
TVM	45	779	(304)	520
Passivo Fiscal Reorganização BRB CARD	2.384	-	(2.384)	-
Total	2.429	779	(2.688)	520

BRB – Consolidado				
	Saldo em 31.12.2022	Constituição	Realização	Saldo em 31.03.2023
TVM	105	795	(326)	574
Passivo Fiscal Reorganização BRB CARD	2.384	-	(2.384)	-
Diferenças intertemporais (1)	243.357	27	(14)	243.370
Total	245.846	822	(2.724)	243.944

(1) Valor de constituição do passivo fiscal diferido referente a diferenças intertemporais impactado em R\$ 219.074 referente ao lucro não realizado da parceria da BRB Corretora e a Wiz Soluções.

Nota 26 - Receitas e despesas

a) Receitas de prestação de serviços e tarifas

	BRB - Múltiplo		BRB - Consolidado	
	31.03.2023	31.03.2022	31.03.2023	31.03.2022
Rendas de prestação de serviços	30.986	19.417	81.018	62.076
Rendas de cartão	4.440	4.548	36.722	27.857
Rendas de administração de fundos	-	-	3.925	4.305
Serviços de custódia e corretagem	275	-	13.289	14.945
Comissão de depósitos judiciais	759	651	759	651
BRB Mobilidade	9.291	8.468	9.291	8.468
Operacionalização de planos de saúde	5.805	4.796	5.805	4.796
Outras rendas de prestação de serviços	10.416	954	11.227	1.054
Rendas de tarifas	41.093	39.649	55.553	48.561
Rendas de pessoa física	12.635	15.294	28.879	26.711

48/69

BRB – Banco de Brasília S.A.
Demonstrações financeiras individuais e consolidadas
Trimestre findo em 31 de março de 2023

Em milhares de Reais, exceto quando indicado

	8.504	9.480	8.504	9.480
Rendas de pacotes de serviços	8.504	9.480	8.504	9.480
Rendas de serviços prioritários	1.637	2.120	3.438	3.007
Rendas de serviços diferenciados	1.401	2.798	15.844	13.328
Rendas de serviços especiais	1.093	896	1.093	896
Rendas de pessoa jurídica	28.458	24.355	26.674	21.850
Total	72.079	59.066	136.571	110.637

b) Despesas de pessoal

	BRB - Múltiplo		BRB - Consolidado	
	31.03.2023	31.03.2022	31.03.2023	31.03.2022
Despesas de pessoal - benefícios	(35.208)	(34.107)	(41.906)	(39.834)
Despesas de pessoal - encargos sociais	(72.529)	(67.742)	(78.564)	(73.497)
Despesas de pessoal - proventos	(172.567)	(146.851)	(187.881)	(160.205)
Despesas de honorários	(2.060)	(1.942)	(4.271)	(4.084)
Outros	(2.480)	(2.577)	(2.662)	(2.666)
Total	(284.844)	(253.219)	(315.284)	(280.286)

c) Outras despesas administrativas

	BRB - Múltiplo		BRB - Consolidado	
	31.03.2023	31.03.2022 Reapresentado (nota 3w)	31.03.2023	31.03.2022 Reapresentado (nota 3w)
Despesas de água, energia e gás	(2.543)	(2.831)	(2.738)	(3.083)
Despesas de aluguéis	(20.312)	(10.949)	(21.643)	(11.754)
Despesas de comunicações	(682)	(1.003)	(990)	(1.597)
Despesas de manutenção/conservação de bens	(2.584)	(2.774)	(2.857)	(2.925)
Despesas de processamento de dados	(52.703)	(43.464)	(59.185)	(47.767)
Despesas de propaganda e publicidade	(17.572)	(9.371)	(17.790)	(9.713)
Despesas de serviços do sistema financeiro	(16.745)	(13.816)	(17.639)	(14.007)
Despesas de serviços de terceiros	(21.013)	(23.695)	(21.426)	(15.883)
Despesas de serviços de vigilância e segurança	(10.891)	(8.238)	(10.901)	(8.246)
Despesas de serviços técnicos especializados	(14.475)	(6.195)	(15.818)	(8.110)
Despesas de transportes	(2.817)	(2.581)	(2.897)	(2.642)
Despesas de amortização e depreciação	(26.177)	(24.400)	(27.274)	(25.562)
Outras despesas administrativas	(37.498)	(25.960)	(32.994)	(21.880)
Total	(226.012)	(175.277)	(234.152)	(173.169)

d) Outras receitas operacionais

	BRB - Múltiplo		BRB - Consolidado	
	31.03.2023	31.03.2022	31.03.2023	31.03.2022
Recuperação de encargos e despesas	16.236	14.134	8.030	3.274
Reversão de provisões operacionais (1)	79.753	2.898	80.383	4.419
Atualização monetária	18.002	14.349	18.121	14.432
Outras rendas operacionais	8.259	2.359	24.235	41.310
Total	122.250	33.740	130.769	63.435

(1) Refere-se majoritariamente à reversão de provisão por extinção de obrigação decorrente da reorganização societária (dividendos recebidos R\$ 75.854), conforme detalhamento nas Notas 27 e 32b.

BRB – Banco de Brasília S.A.
Demonstrações financeiras individuais e consolidadas
Trimestre findo em 31 de março de 2023

Em milhares de Reais, exceto quando indicado

e) Outras despesas operacionais

	BRB - Múltiplo		BRB - Consolidado	
	31.03.2023	31.03.2022 Reapresentado (nota 3w)	31.03.2023	31.03.2022 Reapresentado (nota 3w)
Despesas com comercialização de cartões	(1)	(1)	(18.768)	(15.892)
Despesas com comissão de correspondentes	(5.707)	(2.390)	(16.790)	(3.877)
Descontos concedidos em renegociações	(6.957)	(2.601)	(6.957)	(2.601)
Processamento de bandeiras	-	-	(14.507)	(17.019)
Atualização monetária	(14.096)	(11.512)	(14.183)	(11.686)
Indenizações/ressarcimentos	(5.021)	(7.293)	(10.206)	(10.101)
Sistema de bilhetagem	(5.470)	(5.439)	-	-
Taxas e tarifas	(2.107)	(2.947)	(3.683)	(3.430)
Comissão por originação de carteira	(16.741)	(23.289)	-	-
Outras despesas operacionais (1)	(8.879)	(19.221)	(28.019)	(35.134)
Total	(64.979)	(74.693)	(113.113)	(99.740)

(1) No BRB – Consolidado, em 31.03.2023, refere-se majoritariamente à remuneração *profitshare* com a controlada BRBCard em razão da migração da carteira de Empréstimo Rotativo de Cartão (nota 29a.2) e despesas decorrente de contratos *intercompany* na BRBCard com outras empresas.

f) Reversão/despesas de provisões

	BRB - Múltiplo		BRB - Consolidado	
	31.03.2023	31.03.2022	31.03.2023	31.03.2022
Trabalhista	(4.112)	(3.494)	(3.637)	(4.079)
Fiscais (1)	20.075	-	20.141	-
Outras	(3.917)	799	(6.047)	(1.636)
Total	12.046	(2.695)	10.457	(5.715)

(1) Refere-se à reversão de provisão INSS PLR (Nota 22a.3).

g) Resultado não operacional

	BRB - Múltiplo		BRB - Consolidado	
	31.03.2023	31.03.2022	31.03.2023	31.03.2022
Resultado na alienação de valores e bens (1)	77.476	112.273	79.763	112.623
Ganhos/perdas de capital (2)	(1.125)	(63.668)	(1.125)	(62.919)
Valorização/desvalorização de outros valores e bens	(535)	(494)	(535)	(495)
Outras	283	579	297	1.165
Total	76.099	48.690	78.400	50.374

(1) Em 2023, refere-se a receita em virtude de alienação de participação societária em empresa do Projeto Lucky (notas 13a e 32b). Em 2022, refere-se majoritariamente à receita obtida pela venda de agências do BRB.

(2) Em 2022, refere-se majoritariamente ao reconhecimento de perda decorrente de falha operacional.

Nota 27 - Resultado recorrente

A seguir, os eventos não recorrentes que impactaram no resultado líquido.

	NOTA	BRB - Múltiplo		BRB - Consolidado	
		31.03.2023	31.03.2022 Reapresentado (nota 3w)	31.03.2023	31.03.2022 Reapresentado (nota 3w)
Resultado líquido contábil		69.989	58.167	69.989	58.167
Eventos não recorrentes		(134.087)	(24.079)	(134.087)	(24.079)
Receita de leilão de imobilizado (agências) do banco	12	-	(107.486)	-	(107.486)
Despesas com funcionários (exceto salários) relacionadas ao Projeto BRB na Bahia		-	4.331	-	4.331
Reorganização societária da CIP	14	-	(4.560)	-	(4.560)
Estorno de provisão para obrigações a pagar decorrente da reorganização societária	26d e 32a	(75.854)	-	(75.854)	-

50/69

BRB – Banco de Brasília S.A.**Demonstrações financeiras individuais e consolidadas****Trimestre findo em 31 de março de 2023**

Em milhares de Reais, exceto quando indicado

Projeto Lucky	32b	(77.339)	-	(77.339)	-
Reversão da provisão do INSS sobre a PLR	22a e 26f	(20.075)	-	(20.075)	-
Receita de parte da provisão para pagamento de assessor jurídico do follow on		-	(185)	-	(185)
Recuperação de tributos federais pela DTVM		-	-	(3.644)	-
Perda com falha operacional		-	64.686	-	64.686
Saldo líquido referente a créditos não reclamados da BRBCard		-	-	(875)	-
Multa e juros referente a atraso no pagamento de tributos na BRBCard		-	-	2	-
Lucro referente a venda da participação da BRBCard na Global		-	-	(2.287)	-
Dividendos recebidos da BRBCard		-	-	-	(573)
Resultado de participações em controladas		(4.619)	(315)	-	-
Despesas tributárias		-	8	152	8
Imposto de Renda e Contribuição Social sobre os eventos não recorrentes		43.800	19.442	45.833	19.700
Lucro/(prejuízo) líquido recorrente		(64.098)	34.088	(64.098)	34.088

Nota 28 - Gestão de riscos e gestão do capital

a) Gestão de Riscos

O BRB dispõe de políticas, normas e procedimentos para o gerenciamento dos seus riscos e do capital compatíveis com seu modelo de negócio, com a natureza de suas operações e com a complexidade dos seus produtos, serviços, atividades, processos, sistemas e a dimensão de sua exposição aos riscos. Esses instrumentos estabelecem princípios gerais de atuação, expressos pela Alta Administração, e estão alinhados aos objetivos estratégicos da Instituição, em conformidade com a regulamentação específica.

O detalhamento da estrutura, bem como dos indicadores e demais informações do gerenciamento de riscos e capital, pode ser consultado no site de Relações com Investidores do BRB – Relatório de Gerenciamento de Riscos e Capital (Pilar III) ou através do link: <http://ri.brb.com.br/governanca-corporativa/relatorio-de-gestao-de-risco/>.

b) Gestão do Capital

O BRB busca manter, permanentemente, uma sólida base de capital para apoiar o desenvolvimento de suas atividades, fazer face aos riscos mensuráveis assumidos (em situações normais ou de estresse), suportar eventuais perdas oriundas de riscos não mensuráveis e viabilizar possíveis oportunidades de negócios, sem deixar de cumprir as exigências regulatórias vigentes.

A Instituição adota uma postura prospectiva, antecipando a necessidade de capital decorrente de possíveis mudanças nas condições de mercado ou estratégias de negócio, permitindo assim um gerenciamento contínuo e integrado do capital, conforme exigência dos órgãos reguladores.

A apuração do Capital Regulamentar e dos Ativos Ponderados pelo Risco (RWA), tem como base de apuração o Conglomerado Prudencial, definido de acordo com os termos da Resolução CMN nº 4.950/2021. Durante o período, o BRB cumpriu todos os requerimentos mínimos obrigatórios.

A tabela a seguir resume a composição do Patrimônio de Referência (PR), dos Ativos Ponderados pelo Risco (RWA) e do Índice de Basileia do Conglomerado Prudencial:

Valores em mil R\$.

Patrimônio de Referência	31.03.2023	31.12.2022
Nível I (Capital Principal + Complementar)	2.293.028	2.169.555
Nível II	1.436.043	1.352.880
Total	3.729.071	3.522.435

BRB – Banco de Brasília S.A.**Demonstrações financeiras individuais e consolidadas****Trimestre findo em 31 de março de 2023**

Em milhares de Reais, exceto quando indicado

Ativos Ponderados pelo Risco (RWA)	31.03.2023	31.12.2022
Parcela de risco de crédito	23.356.566	22.373.710
Parcela de risco de mercado - câmbio	27.732	27.381
Parcela de risco operacional	1.623.265	1.417.427
Total	25.007.563	23.818.518

Índices	31.03.2022	31.12.2022
Índice de Capital Principal	7,59%	7,81%
Índice de Nível I	9,17%	9,11%
Índice de Basileia	14,91%	14,79%

c) Análise de sensibilidade

Foi realizada análise de sensibilidade do Conglomerado BRB, em atendimento à Resolução CVM nº 121 de 3/6/2022, que aprova a Consolidação do Pronunciamento Técnico CPC 40 (R1) do Comitê de Pronunciamentos Contábeis - CPC, que trata de Instrumentos Financeiros. Nesta análise de sensibilidade, as operações foram segregadas em duas carteiras: negociação e bancária (de acordo com a Resolução CMN nº 4.557/2017 e a Resolução BCB Nº 111 de 6/7/2021).

- A carteira de negociação (*trading book*) é formada pelos instrumentos detidos com intenção de negociação (isto é, aqueles assumidos para revenda, para obtenção de benefício decorrente dos movimentos de preços ou para realização de arbitragem) ou destinados a *hedge* de outros elementos da carteira de negociação, e que não estejam sujeitos à limitação de sua negociabilidade.

- A carteira bancária (*banking book*) é constituída pelos instrumentos não classificados na carteira de negociação.

A carteira de negociação do Conglomerado Prudencial BRB é composta por disponibilidades em moedas estrangeiras. A carteira bancária, por sua vez, é formada por operações de crédito, captações, títulos públicos federais, operações compromissadas, depósitos interfinanceiros, títulos privados, fundos, ações, operações indexadas a cupom de dólar, dentre outros papéis.

As análises de sensibilidade da carteira de negociação (*trading book*) e da carteira bancária (*banking book*) são baseadas em uma avaliação estática das exposições da Instituição. Dessa forma, não consideram a capacidade dinâmica de reação do Conglomerado BRB, que aciona medidas mitigadoras quando são identificadas situações de alta vulnerabilidade, a fim de minimizar a possibilidade de ocorrência de perdas significativas.

Para a análise de sensibilidade, foram considerados três cenários, os quais foram aplicados às carteiras de negociação (*trading book*) e bancária (*banking book*).

Cenário I: acréscimo de 1 ponto-base nas taxas de juros prefixadas, em cupons cambiais, em cupons de índices de preços e em cupons de taxas de juros, e incremento de 1% nos preços de moedas estrangeiras e de ações;

Cenário II: foram aplicados choques paralelos de 25% (tanto para mais, quanto para menos) sobre as curvas dos fatores de mercado associados às exposições da Instituição e, em seguida, considerou-se as piores perdas obtidas (para cada fator de risco) nesses eventos adversos.

Cenário III: foram aplicados choques paralelos de 50% (tanto para mais, quanto para menos) sobre as curvas dos fatores de mercado associados às exposições da Instituição e, em seguida, considerou-se as piores perdas obtidas (para cada fator de risco) nesses eventos adversos.

No quadro abaixo, encontram-se sintetizados os resultados para a carteira de negociação:

BRB – Banco de Brasília S.A.**Demonstrações financeiras individuais e consolidadas****Trimestre findo em 31 de março de 2023**

Em milhares de Reais, exceto quando indicado

Variação da Exposição Financeira (R\$ milhares)			
Fatores de Risco	Cenário 1	Cenário 2	Cenário 3
Preços de Moedas Estrangeiras	56.734	(1.418.356)	(2.836.712)
Total	56.734	(1.418.356)	(2.836.712)

A seguir, estão descritos os resultados para a carteira bancária:

Variação da Exposição Financeira (R\$ milhares)			
Fatores de Risco	Cenário 1	Cenário 2	Cenário 3
Taxa de Juros Prefixada	(4.110)	(1.181.322)	(2.211.149)
Cupons de Índices de Preços	558	(94.073)	(215.299)
Cupons de Taxas de Juros	2.114	(516.310)	(896.492)
Preços de Ações	126	(3.154)	(6.309)
Preços de Moedas Estrangeiras	40	(1.011)	(2.022)
Cupons Cambiais	-	(1)	(1)
Total	(1.272)	(1.795.871)	(3.331.272)

Cabe ressaltar que os impactos nas exposições da carteira bancária não necessariamente representam potencial prejuízo financeiro. Isso porque parte das operações de crédito que estão na carteira bancária é financiada por depósitos à vista e/ou poupança, os quais são *hedge* natural para eventuais oscilações de taxa de juros. Essas variações de valor também não representam impacto efetivo sobre o resultado da Instituição, uma vez que a intenção é manter as operações de crédito até o seu vencimento.

Nota 29 - Transações com partes relacionadas

O Conglomerado BRB realiza transações com o seu controlador e partes relacionadas, tais como depósitos em conta corrente (não remunerados), depósitos remunerados, empréstimos, operações compromissadas e operações de certificados de depósitos bancários (CDI). Essas operações, salvo quando indicado o contrário, são efetuadas em condições de mercado.

Em relação ao acionista controlador, estão incluídas as transações com a Secretaria de Fazenda de Governo do Distrito Federal e os órgãos da Administração Direta e Indireta do governo distrital que mantêm operações bancárias com o Banco, incluindo serviços de arrecadação.

As principais transações realizadas com o conglomerado estão assim representadas:

	31.03.2023	31.12.2022
	Saldo	Saldo
Ativo	38.920	38.794
Operações de crédito	38.920	38.794
Pessoal-chave da administração (4)	38.920	38.794
Passivo	3.486.355	2.869.295
Depósitos à vista	191.279	173.120
Administração direta (1)	71.309	63.173
Administração Indireta (2)	119.435	109.671
Vinculadas ao funcionalismo (3)	70	57
Pessoal-chave da administração (4)	90	198
Outros (5)	375	21
Depósitos a prazo	3.284.842	2.686.885
Administração direta (1)	2.590.039	2.624.113
Administração indireta (2)	634.760	-
Vinculadas ao funcionalismo (3)	53.110	56.383
Pessoal-chave da administração (4)	5.870	6.389

BRB – Banco de Brasília S.A.**Demonstrações financeiras individuais e consolidadas****Trimestre findo em 31 de março de 2023**

Em milhares de Reais, exceto quando indicado

Outros (5)	1.063	-
Outras obrigações	10.234	9.290
Administração direta (1)	5.696	3.674
Administração indireta (2)	4.538	5.616

(1) compreendem a Secretaria de Fazenda de Governo do Distrito Federal e os órgãos da Administração Direta;

(2) compreendem as Empresas Públicas e Sociedades de Economia Mista controladas pelo Governo do Distrito Federal;

(3) compreendem a Regius - Sociedade Civil de Previdência Privada e a BRB Saúde - Caixa de Assistência;

(4) compreendem qualquer administrador: Conselho de Administração; Diretoria Executiva; Conselho Fiscal; Comitê de Auditoria; e parentes;

(5) Compreendem Global Payments Serviços de Pagamentos S.A. e Associação dos Empregados do Banco de Brasília – AEBRB.

As empresas e órgãos públicos da União e do Distrito Federal são isentas das tarifas de produtos e serviços constantes na tabela de tarifas de produtos e serviços bancários, exceto os serviços prestados mediante convênio celebrado entre as partes. Entende-se como convênio os serviços de arrecadação, exemplos: pagamento de tributos da União, Estados e Municípios (Fazenda), consumo de energia elétrica (Companhia Energética de Brasília – CEB), água (Companhia de Saneamento Ambiental do Distrito Federal - Caesb), telefonia fixa e móvel e demais convênios.

As empresas controladas seguem os trâmites normais dos outros clientes nas cobranças de serviços prestados pelo Banco, não havendo favorecimento, em conformidade com o artigo 245 da lei n.º 6.404/1976.

O Conglomerado BRB não possui nenhum tipo de controle ou influência significativa sobre as entidades que compõem a Administração Direta ou Indireta do Governo do Distrito Federal.

A Regius – Sociedade civil de previdência privada é uma entidade fechada de previdência complementar sem fins lucrativos, instituída pelo BRB, em 1985, com o objetivo de garantir qualidade de vida aos funcionários da instituição financeira que viessem a se aposentar.

A Saúde BRB – Caixa de assistência é uma associação sem fins econômicos instituída para cuidar da saúde e do bem-estar dos beneficiários.

Associação dos Empregados do Banco de Brasília - AEBRB – é uma entidade sem fins lucrativos, constituída em 17.12.1981, composta majoritariamente por empregados ativos e aposentados do BRB Banco de Brasília S.A., que possui participação acionária no BRB e contribui para o custeio da Saúde BRB através de repasses suplementares com base nos resultados positivos, na proporção das despesas assistenciais líquidas do Plano A-1.

Instituto BRB - é uma entidade sem fins lucrativos, com autonomia administrativa e financeira, de natureza jurídica de direito privado, com atividades e funcionamento regulados pelo seu Estatuto. Foi reativado em 2017 com a missão de buscar modelos sustentáveis que promovam a qualidade de vida em comunidades onde atua o Conglomerado do BRB, além de reunir e formalizar as práticas de responsabilidade social exercidas pelo BRB.

O Instituto de Previdência dos Servidores do Distrito Federal – Iprev/DF foi criado há seis anos pela Lei Complementar n.º 769/2008, como gestor único do Regime Próprio de Previdência Social do Distrito Federal - RPPS/DF, para garantir os benefícios previdenciários dos servidores efetivos e seus dependentes, com qualidade e eficiência, visando um futuro sustentável para o Distrito Federal e possui 5.996.583 (cinco milhões, novecentas e noventa e seis mil, quinhentas e oitenta e três) ações ordinárias (ON).

a) Transação com partes relacionadas – Controladas

Empresas controladas são as entidades na qual a controladora, diretamente ou por meio de outras controladas, é titular de direitos de sócio que lhe assegurem, de modo permanente, preponderância nas deliberações sociais e o poder de eleger a maioria dos administradores.

BRB – Banco de Brasília S.A.**Demonstrações financeiras individuais e consolidadas****Trimestre findo em 31 de março de 2023**

Em milhares de Reais, exceto quando indicado

Ativos	31.03.2023		31.12.2022	
	Saldo	Resultado	Saldo	Resultado
Disponibilidade	31.825	-	1.143	-
Aplicações interfinanceiras de liquidez	2.580.723	80.728	2.215.438	243.712
TVM (Fundo e CDB)	621.297	20.601	542.616	57.225
Outros créditos	173.247	-	167.950	-
Investimentos	905.889	5.029	901.263	153.157

Passivos	31.03.2023		31.12.2022	
	Saldo	Resultado	Saldo	Resultado
Depósitos	3.197.231	(101.311)	2.672.055	(300.868)
Depósito à vista	31.825	-	1.143	-
Depósito a prazo	618.150	(20.583)	539.487	(57.155)
Depósito interfinanceiro	2.571.077	(80.339)	2.201.179	(242.576)
Obrigações operações compromissadas	9.646	(389)	14.258	(1.137)
Outras obrigações	(33.467)	-	(84.012)	-

Resultado	31.03.2023		31.03.2022	
	Saldo	Resultado	Saldo	Resultado
Receitas		56.390		55.222
Rendas de prestação de serviços		25.165		36.975
Serviços bancários		1.783		2.506
Ressarcimento de despesas operacionais		10.241		11.731
Outras receitas operacionais		19.174		3.891
Outras receitas não operacionais		27		119
Despesas		(56.390)		(69.232)
Despesas do sistema financeiro		(67)		(37)
Despesas administrativas		(22.075)		(17.637)
Despesas de serviços de terceiros		(574)		(8.245)
Outras despesas operacionais		(33.674)		(43.313)

b) Política de remuneração do pessoal-chave da administração

Compete à Assembleia Geral Ordinária aprovar anualmente o montante global de remuneração dos membros do Conselho de Administração, da Diretoria Colegiada do Banco, na forma dos artigos 152 e 190 da Lei n.º 6.404/1976 e as normas do Sistema Financeiro Nacional, sendo que para o período de maio de 2021 a abril de 2022 foi fixado em R\$ 10.032, mais encargos de R\$ 2.574. A partir de maio de 2022 a abril de 2023 foi fixado em R\$ 16.754, mais encargos de R\$ 4.689.

Compete, também, à Assembleia Geral Ordinária fixar anualmente a remuneração global dos membros do Conselho Fiscal.

Compete ao Comitê de Remuneração elaborar a política de remuneração de administradores do Banco e de suas subsidiárias e controladas, propondo ao Conselho de Administração as diversas formas de remuneração fixa e variável, além de benefícios e programas especiais de recrutamento e desligamento e propor anualmente, ao Conselho de Administração o montante da remuneração global dos administradores a ser submetido à Assembleia Geral, na forma do artigo 152 da Lei n.º 6.404/1976.

Para a Diretoria Colegiada, que é composta pelo Presidente, Diretores Executivos e Diretor Jurídico, é assegurada gratificação correspondente a 1/12 (um doze avos) da remuneração devida em dezembro, por mês de trabalho do ano calendário e licença remunerada para descanso de até 30 dias, por ano de mandato, vedada sua conversão em espécie ou conversão em pecúnia.

BRB – Banco de Brasília S.A.**Demonstrações financeiras individuais e consolidadas****Trimestre findo em 31 de março de 2023**

Em milhares de Reais, exceto quando indicado

A remuneração variável tem seu pagamento delimitado a 50% do valor devido em espécie, após distribuição dos dividendos; e os demais 50%, definidos pela variação percentual da cotação em bolsa das ações ordinárias do BRB-Banco de Brasília S.A, diferido nos 4 anos subsequentes.

Para o pagamento de remuneração variável baseada em ações, existe provisão de R\$ 3.863.

À saber, custos com remunerações e outros benefícios pagos às Diretorias, ao Conselho de Administração, ao Conselho Fiscal e ao Comitê de Auditoria:

	31.03.2023	31.12.2022
Remuneração fixa	1.853	7.682
Remuneração variável	1.590	3.967
Total	3.443	11.649

Nota 30 - Compromissos e garantias

O Banco possui compromissos com garantias prestadas relacionados com operações de crédito de órgãos oficiais e consórcio, tendo como contra garantia hipotecas e vinculação de receitas orçamentárias, avais, alienação fiduciária.

	BRB - Múltiplo e BRB - Consolidado	
	31.03.2023	31.12.2022
Compromissos com garantias prestadas	2.074	2.069

A BRB-DTVM administra diversos fundos de investimentos, cujo patrimônio líquido total combinado é de R\$ 2.957 milhões (R\$ 3.325 milhões em 31.12.2022), que gerou rendas de administração de fundos de Investimentos de R\$ 3.926 (R\$ 4.307 em 31.03.2022).

Nota 31 - Benefícios a empregados

a) Plano de previdência complementar

O BRB - Banco de Brasília S.A. é um dos patrocinadores da Regius - Sociedade civil de previdência privada, pessoa jurídica sem fins lucrativos que tem por finalidade administrar planos de previdência complementar instituídos no âmbito do Conglomerado BRB, nas seguintes modalidades:

- Plano BD-01: plano de benefícios previdenciais estruturado na modalidade de benefício definido, instituído em junho de 1985 e fechado ao ingresso de novos participantes desde fevereiro de 2000. Custeado por contribuições dos participantes ativos e participantes assistidos e pelas contribuições das patrocinadoras (Banco e Regius), que são paritárias as dos participantes. Plano de Custeio: contribuição de 3%, 5% e 12% de acordo com as faixas de renda do salário de contribuição para os participantes ativos; e, contribuição de 15% do benefício para os participantes assistidos.

- Plano CD-02: plano de benefícios previdenciais exclusivo para os participantes ativos do Plano BD-01 na data de sua aprovação, 30.09.2012, estruturado na modalidade de contribuição definida - benefícios temporários, com prazo máximo de recebimento em 48 meses, calculados a partir do saldo de cotas acumulado em nome do participante, formado pelas contribuições pessoais, patronais e rentabilidade alcançada pelos investimentos. Plano de Custeio: contribuições mínimas de 2% do salário de contribuição para os participantes ativos, e contribuição da Patrocinadora, paritária com a dos participantes ativos, de 2% a 6% do salário de contribuição.

- Plano CV-03: plano de benefícios previdenciais estruturado na modalidade de contribuição variável, instituído em março de 2000, com benefícios programados calculados a partir do saldo de cotas acumulado em nome do

BRB – Banco de Brasília S.A.**Demonstrações financeiras individuais e consolidadas****Trimestre findo em 31 de março de 2023**

Em milhares de Reais, exceto quando indicado

participante, formado pelas contribuições pessoais, patronais e rentabilidade alcançada pelos investimentos; benefícios de riscos (invalidez e morte) calculado conforme fórmula prevista em regulamento próprio. Plano de Custeio: contribuições mínimas de 6% do salário de contribuição para os participantes ativos, e contribuição da Patrocinadora, paritária com a dos participantes ativos, de 6% a 8% do salário de contribuição.

- Plano CD-05: plano de benefícios previdenciais estruturado na modalidade de contribuição definida, instituído em fevereiro de 2017. Tem como base de cálculo o montante constituído pelas contribuições vertidas para o seu custeio e o correspondente retorno líquido dos investimentos, foi elaborado na modalidade Contribuição Definida, um plano individual, financeiro e com benefícios temporários.

BRB – Banco de Brasília S.A.**Demonstrações financeiras individuais e consolidadas****Trimestre findo em 31 de março de 2023**

Em milhares de Reais, exceto quando indicado

a.1 Quantidade de participantes por plano de benefícios

Participantes	Participantes por Plano - Ativos							
	Plano BD – 01		Plano CD – 02		Plano CV – 03		Plano CD - 05	
	31.03.2023	31.12.2022	31.03.2023	31.12.2022	31.03.2023	31.12.2022	31.03.2023	31.12.2022
BRB-Banco de Brasília	335	335	243	243	2.183	2.187	430	417
Regius	2	3	2	3	25	25	8	10
BRBCard	-	-	-	-	50	49	88	89
BRB Seguros	-	-	-	-	-	-	-	-
Saúde BRB	-	-	-	-	-	-	64	60
Total	337	338	245	246	2.258	2.261	590	576

Participantes	Participantes por Plano - Ativos em manutenção							
	Plano BD – 01		Plano CD – 02		Plano CV – 03		Plano CD - 05	
	31.03.2023	31.12.2022	31.03.2023	31.12.2022	31.03.2023	31.12.2022	31.03.2023	31.12.2022
BRB-Banco de Brasília	6	6	-	-	-	-	-	-
Regius	-	-	-	-	-	-	-	-
BRBCard	-	-	-	-	-	-	-	-
BRB Seguros	-	-	-	-	-	-	-	-
Saúde BRB	-	-	-	-	-	-	-	-
Total	6	6	-	-	-	-	-	-

Participantes	Participantes por Plano - Autopatrocinados cedidos							
	Plano BD – 01		Plano CD – 02		Plano CV – 03		Plano CD - 05	
	31.03.2023	31.12.2022	31.03.2023	31.12.2022	31.03.2023	31.12.2022	31.03.2023	31.12.2022
BRB-Banco de Brasília	1	3	1	2	12	10	-	-
Regius	-	-	-	-	-	-	-	-
BRBCard	-	-	-	-	-	-	-	-
BRB Seguros	-	-	-	-	-	-	-	-
Saúde BRB	-	-	-	-	-	-	-	-
Total	1	3	1	2	12	10	-	-

Participantes	Participantes por Plano - Autopatrocinados e optantes							
	Plano BD – 01		Plano CD – 02		Plano CV – 03		Plano CD - 05	
	31.03.2023	31.12.2022	31.03.2023	31.12.2022	31.03.2023	31.12.2022	31.03.2023	31.12.2022
BRB-Banco de Brasília	3	3	-	-	23	26	5	5
Regius	-	-	-	-	1	1	1	-

BRB – Banco de Brasília S.A.**Demonstrações financeiras individuais e consolidadas****Trimestre findo em 31 de março de 2023**

Em milhares de Reais, exceto quando indicado

Participantes	Participantes por Plano - Autopatrocinados e optantes							
	Plano BD – 01		Plano CD – 02		Plano CV – 03		Plano CD - 05	
	31.03.2023	31.12.2022	31.03.2023	31.12.2022	31.03.2023	31.12.2022	31.03.2023	31.12.2022
BRBCard	-	-	-	-	3	3	4	4
BRB Seguros	-	-	-	-	6	9	9	22
Saúde BRB	-	-	-	-	-	-	2	1
Total	3	3	-	-	33	39	21	32

Participantes	Participantes por Plano - Regime especial							
	Plano BD – 01		Plano CD – 02		Plano CV – 03		Plano CD - 05	
	31.03.2023	31.12.2022	31.03.2023	31.12.2022	31.03.2023	31.12.2022	31.03.2023	31.12.2022
BRB-Banco de Brasília	-	-	3	3	11	10	4	2
Regius	-	-	-	-	3	3	-	-
BRBCard	-	-	-	-	8	8	3	3
BRB Seguros	-	-	-	-	7	5	2	2
Saúde BRB	-	-	-	-	-	-	2	1
Total	-	-	3	3	29	26	11	8

Participantes	Assistidos por Plano							
	Plano BD – 01		Plano CD – 02		Plano CV – 03		Plano CD - 05	
	31.03.2023	31.12.2022	31.03.2023	31.12.2022	31.03.2023	31.12.2022	31.03.2023	31.12.2022
BRB-Banco de Brasília	1.290	1.290	73	76	30	28	-	-
Regius	3	2	1	-	4	4	-	-
BRB Seguros	-	-	-	-	2	2	-	-
Total	1.293	1.292	74	76	36	34	-	-

Participantes	Pensionistas por Plano							
	Plano BD – 01		Plano CD – 02		Plano CV – 03		Plano CD - 05	
	31.03.2023	31.12.2022	31.03.2023	31.12.2022	31.03.2023	31.12.2022	31.03.2023	31.12.2022
BRB-Banco de Brasília	165	165	-	-	-	-	-	-
Regius	1	1	-	-	-	-	-	-
Total	166	166	-	-	-	-	-	-

BRB – Banco de Brasília S.A.**Demonstrações financeiras individuais e consolidadas****Trimestre findo em 31 de março de 2023**

Em milhares de Reais, exceto quando indicado

a.2 – Alocação por categoria de ativo

Plano BD-01	31.03.2023		31.12.2022	
	Posição	%	Posição	%
Títulos de renda fixa	2.447.453	92	2.078.766	84
Títulos de renda variável	21.832	1	94.253	4
Investimentos estruturados	57.412	2	163.726	7
Imóveis	105.026	4	99.847	4
Empréstimos a participantes	28.675	1	32.199	1
Disponibilidades	7	-	7	-
Depósitos judiciais	47	-	279	-
Contingências	(859)	-	(1.500)	-
Outros	8.684	-	(941)	-
Total	2.668.277	100	2.466.636	100

O plano BD-01 possui um total de R\$ 130.928 (R\$ 71.471 em 31.12.2022) aplicados em instrumentos financeiros emitidos pelo conglomerado BRB.

Plano CD-02	31.03.2023		31.12.2022	
	Posição	%	Posição	%
Títulos de renda fixa	75.917	95	74.028	95
Estruturados	3.978	5	4.232	5
Disponibilidades	2	-	2	-
Outras	(20)	-	(11)	-
Total	79.877	100	78.251	100

O plano CD-02 não possui aplicações em instrumentos financeiros emitidos pelo conglomerado BRB.

Plano CV-03	31.03.2023		31.12.2022	
	Posição	%	Posição	%
Títulos de renda fixa	607.196	92	52.518	39
Títulos de renda variável	15.991	2	32.492	24
Estruturados	27.031	4	35.826	26
Imobiliário	557	-	559	-
Empréstimos a participantes	12.666	2	14.951	11
Disponibilidades	5	-	8	-
Outros	(287)	-	(120)	-
Total	663.159	100	136.234	100

O plano CV-03 possui um total de R\$ 36.039 (R\$ 17.868 em 31.12.2022) aplicados em instrumentos financeiros emitidos pelo conglomerado BRB.

Plano CD-05	31.03.2023		31.12.2022	
	Posição	%	Posição	%
Títulos de renda fixa	16.467	93	9.001	86
Títulos de renda variável	505	3	576	6
Estruturados	572	3	768	7
Empréstimos	91	1	81	1
Disponibilidades	36	-	1	-
Outros	(2)	-	(2)	-
Total	17.669	100	10.425	100

O plano CD-05 possui um total de R\$ 630 aplicados em instrumentos financeiros emitidos pelo conglomerado BRB. Não havia aplicação para esse plano em 2022.

BRB – Banco de Brasília S.A.**Demonstrações financeiras individuais e consolidadas****Trimestre findo em 31 de março de 2023**

Em milhares de Reais, exceto quando indicado

b) Plano de saúde

O Banco é o principal patrocinador do plano de saúde disponibilizado para seus empregados. O convênio de adesão celebrado entre o BRB - Banco de Brasília e a Saúde BRB - Caixa de Assistência tem o objetivo de assegurar a oferta de cobertura assistencial à saúde dos empregados da Patrocinadora, e dos respectivos dependentes diretos, na condição de Beneficiários. Ele é regulamentado, especialmente, pela Lei n.º 9.656/1998, Resolução Normativa ANS n.º 137/2006 e alterações, pelo Estatuto da Saúde BRB e pelo Regulamento do Plano A-1.

O objeto da Saúde BRB é a instituição e manutenção de planos e programas de assistência à saúde, campanhas de prevenção de doenças e promoção do bem-estar de seus Beneficiários, diretamente ou por meio de convênios. Os serviços de saúde são realizados nos prestadores da rede credenciada e na Clínica Saúde BRB, que atua sob o modelo de APS – Atenção Primária à Saúde.

Os Beneficiários abrangem empregados ativos e diretores que mantenham vínculo empregatício e respectivos dependentes, aposentados e pensionistas (sem contribuição patronal) e seus dependentes, além dos avulsos, que são os ex-empregados demitidos sem justa causa, na forma da Lei nº 9.656/1998, por período mínimo de 6 meses e máximo de 2 anos.

O plano de custeio, determinado no regulamento do Plano A-1, realiza-se nos seguintes percentuais:

Das associadas BRB-Banco de Brasília, BRB – Distribuidora de Títulos e Valores Mobiliários S/A e BRB - Crédito, Financiamento e Investimento S/A: contribuição mensal de 4% (quatro por cento), calculada sobre o valor da remuneração bruta do Beneficiário Titular (incluídas horas extras, substituições e décimo-terceiro salário);

Das associadas AE BRB - Associação dos Empregados do Banco de Brasília; BRB Administradora e Corretora de Seguros S/A; Cartão BRB S/A; Regius e Saúde BRB Caixa de Assistência: contribuição mensal de 6% (seis por cento), calculada sobre o valor da remuneração bruta do Beneficiário Titular;

De todas as Associadas: contribuição mensal no percentual de 1,5% (um e meio por cento), calculada sobre o valor da remuneração dos Beneficiários titulares; para custear as despesas administrativas do Plano.

Dos beneficiários, conforme percentuais específicos definidos no regulamento.

c) Participação nos lucros e resultados

O Programa de PLR do 2º semestre de 2022 e 1º semestre de 2023 é orientado pelo I Termo Aditivo ao Acordo Coletivo 2022/2024, que regula a participação dos empregados do BRB, efetivos e contratados em Emprego ou Cargo em Comissão, nos lucros e resultados da instituição, para segundo semestre do ano de 2022 e primeiro semestre do ano de 2023, como instrumento de integração entre o capital e o trabalho e como incentivo à produtividade, nos termos do art. 7º, inciso XI, da Constituição Federal, regulamentado pela Lei nº 10.101/2000 e pelo art. 189 da Lei nº 6.404/76.

O programa de PLR não se aplica aos cargos estatutários do BRB, das empresas controladas, coligadas, parceiras ou de qualquer outra empresa do conglomerado.

O Valor Total da Premiação pelo alcance do lucro e do resultado a ser pago no Programa ajustado entre o BRB e as entidades sindicais, corresponderá aos percentuais de lucratividade do BRB inscritos na tabela seguinte:

Percentual de rentabilidade sobre o PL médio do Banco no semestre	Percentual do lucro líquido a ser distribuído a título de PLR
De 0,1% a 14,00%	15,00%
De 14,01% a 19,99%	17,00%
Igual ou maior que 20%	20,00%

BRB – Banco de Brasília S.A.**Demonstrações financeiras individuais e consolidadas****Trimestre findo em 31 de março de 2023**

Em milhares de Reais, exceto quando indicado

A distribuição da PLR considera lucro líquido, o lucro do exercício que remanescer depois de deduzidas as participações de que trata o artigo 190 da Lei nº 6.404/1976, após destinação à reserva legal e ajustes devedores ou credores de exercícios anteriores, conforme definição no artigo 186, §1º da lei retro mencionada.

O Programa ajustado entre o BRB e as entidades sindicais é dividido nos seguintes critérios: (a) índice de lucratividade (art. 2º, § 1º, I, Lei n.º 10.101/2000) e (b) índice de cumprimento do programa de metas (art. 2º, § 1º, II, Lei n.º 10.101/2000).

Conforme o índice de lucratividade, 60% do valor total da premiação será distribuído linearmente entre todos os empregados participantes, ressalvados os casos específicos.

Já em relação ao índice de cumprimento do programa de metas, o valor a ser redistribuído corresponderá a 40% do valor total da premiação, sendo distribuído, exclusivamente, para as unidades que cumpriram as suas metas.

A distribuição por índice de cumprimento do programa de metas será realizada tomando-se por base o valor definido para o salário, considerando-se: o vencimento padrão 1 - VP1 dos cargos da respectiva carreira, para os empregados sem comissão; o valor do somatório do VP1 com a respectiva atividade gratificada, no caso dos empregados com AG; o valor do somatório do VP1 com a respectiva função gratificada, exclusivamente, para os empregados ocupantes das funções de Analista Tecnológico Júnior, Analista Tecnológico Pleno e Analista Tecnológico Sênior; e o valor de referência, nos casos dos empregados com as demais funções gratificadas. Sobre este valor de salário será aplicado um percentual igual para todos os empregados que fizerem jus a receber a premiação, ressalvados os casos específicos de premiação proporcional aos dias trabalhados previstos neste Regulamento.

Por fim, o enquadramento dos empregados que participam do Programa de PLR é definido de forma detalhada no I Termo Aditivo ao Acordo Coletivo 2022/2024, esclarecendo, ainda, quanto aos empregados de licença interesse ou especial, cedidos, desligados, afastados e demais casos específicos.

Nota 32 - Outras informações

a) Reorganização Societária

Em junho de 2021, a Assembleia Geral Extraordinária de Acionistas do Banco, aprovou por unanimidade o Plano Geral de Reorganização Societária do Conglomerado BRB, que visa simplificar a estrutura societária do conglomerado BRB e viabilizar novos negócios, compreendendo 4 fases:

- Fase 1: Permuta de ações entre GDF e AEBRB;
- Fase 2: Contribuição pelo GDF das ações da BRBCard em aumento de capital do BRB;
- Fase 3: Cisão parcial da Corretora Seguros BRB e versão da participação na BRB Serviços para BRBCard;
- Fase 4: Cisão parcial da BRBCard e versão das participações acionárias na Corretora Seguros BRB, BSB Participações e BRB Serviços para BRB.

A Fase 1 foi concluída em novembro de 2021 por meio da assinatura do Contrato de Permuta de Ações e outras Avenças entre o DF e a Associação de Empregados do BRB ("AEBRB").

A Fase 2, que previa o aumento de capital do BRB por meio da integralização das ações da BRB Card, foi aprovada em AGE no dia 17.12.2021 e os atos societários necessários ao aumento de capital foram submetidos a apreciação pelo Banco Central do Brasil (BCB), que indeferiu o pleito em setembro de 2022.

Após os ajustes societários e contábeis decorrentes do indeferimento do aumento de capital pelo BCB, o BRB e seu Controlador definiram nova estratégia para consecução do Plano Geral de Reorganização Societária, qual seja,

BRB – Banco de Brasília S.A.**Demonstrações financeiras individuais e consolidadas****Trimestre findo em 31 de março de 2023**

Em milhares de Reais, exceto quando indicado

aquisição das ações da BRB Card detidas pelo D. O BRB e GDF celebraram o Contrato de Compra e Venda de Ações em março de 2023. A aquisição estava condicionada à aprovação pelo Banco Central do Brasil do aumento de participação do BRB na BRBCard, conforme os termos da Resolução CMN nº 5.043/2022.

Nos termos da legislação societária, a condição de acionista está relacionada com a inscrição do investidor no livro de "Registro de Ações Normativas" (art. 31 da Lei nº 6.404, de 15.12.1976). Adicionalmente, a legislação societária ainda estabelece que os dividendos deverão ser pagos ao acionista proprietário das ações na data da deliberação societária. Dessa forma, uma vez que o BRB faz jus aos referidos dividendos, há a extinção do passivo sem qualquer custo ao BRB e, por consequência, a justificativa para o seu reconhecimento em resultado (reversão da provisão) do período na data-base 31 de março de 2023, no montante de R\$ 75.854 (Nota 26d).

As Fases 3 e 4 serão conduzidas visando tornar a BRB Administradora e a Corretora de Seguros S.A. e BRB Serviços, subsidiárias integrais vinculadas diretamente ao BRB, de modo a aprimorar a governança das subsidiárias do Conglomerado BRB e viabilizar a expansão dos negócios, com benefício direto para o BRB e seus stakeholders.

b) Loterias

Em 10 de junho de 2022, por meio da Lei Distrital nº 7.155/22, o Estado outorgou ao BRB o direito de exclusividade de exploração do jogo lotérico e similares, incluindo o jogo eletrônico por meio físico e digital, observada a legislação federal.

Em março de 2023, conforme escritura pública, o Banco BRB constituiu a subsidiária integral denominada BRB Loterias e Participações S/A, cujo o capital social é de R\$ 1, representado por 1.000 (mil) ações ordinárias, sem valor nominal, subscrito integralmente pelo Banco.

Por meio do processo competitivo de M&A (Projeto Lucky), o BRB celebrou parceria estratégica com a Santa Casa da Misericórdia de Lisboa com o objetivo de explorar conjuntamente, por meio de uma joint-venture o negócio de jogos lotéricos, nos termos da Lei Distrital nº. 7.155/22, conforme Fato Relevante publicado em 31/03/2023.

Conforme contrato de compra e venda de ações, o Banco BRB se obrigou, em caráter irrevogável e irretratável, a vender, transferir e entregar ao Investidor, que por sua vez se obriga, em caráter irrevogável e irretratável, a comprar, adquirir e receber do BRB, na data de transferência, 499 (quatrocentas e noventa e nove) ações ordinárias, nominativas e sem valor nominal representativas de 49,9% (quarenta e nove vírgula nove por cento) do capital social da BRB Loterias.

O valor da receita reconhecida de R\$ 77.339 (Nota 13 e 26g) refere-se ao componente fixo contido no acordo entre as Partes em contrapartida à aquisição e transferência das ações LotteryCo adquiridas nos termos previstos contratualmente.

O lançamento da plataforma de jogos está previsto para ocorrer no presente exercício.

c) Contrato firmado com o Tribunal de Justiça do Estado do Ceará

Em fevereiro/2023, o Banco firmou contrato com o Tribunal de Justiça do Estado do Ceará decorrente de uma licitação por eles realizada, com o objetivo de contratar instituição financeira para o gerenciamento das contas destinadas ao recolhimento das verbas públicas a serem revertidas em pagamento de precatórios dos entes sujeitos ao âmbito especial, tramitados no âmbito do tribunal, no montante de R\$ 330.506. O referido instrumento contratual possui vigência de 24 meses.

BRB – Banco de Brasília S.A.**Demonstrações financeiras individuais e consolidadas****Trimestre findo em 31 de março de 2023**

Em milhares de Reais, exceto quando indicado

d) Contrato firmado com o Tribunal de Justiça do Estado da Bahia

Em agosto de 2021, o Banco firmou contrato com o Tribunal de Justiça do Estado da Bahia decorrente de uma licitação por eles realizada, com o objetivo de contratar instituição financeira como agente exclusivo na prestação de serviços de captação e administração de depósitos judiciais, administrativos e fianças, bem como dos recursos destinados ao pagamento de requisições de pequeno valor - RPV no âmbito da jurisdição do Poder Judiciário do Estado da Bahia.

Nesta migração, que perdurou até o mês de abril de 2022, acolhemos quase 7 bilhões de reais em valor financeiro, dos quais aproximadamente 2,2 bilhões competem a valores repassados a Entes Federativos, conforme Lei Complementar 151/2015 e Emenda Constitucional 99/2017. Em continuidade a prestação dos serviços, em maio do corrente ano, foram assinados contratos entre o BRB e o Estado da Bahia e o Município de Salvador, onde esse Tribunal de Justiça da Bahia aparece como interveniente e dá anuência a inclusão dos mesmos na sistemática de repasses baseados na LC 151/15 e EC 99/17. Assim, a partir do mês de maio de 2022, o BRB iniciou a realização da gestão dos valores e transferências destinadas a pagamentos de precatórios.

Este processo de repasse aos entes consiste na retirada efetiva das contas judiciais, do montante ao qual o Estado/Municípios possui direito, tudo conforme determina a normativa EC 99/17 e LC 151/15 - e na transferência desses valores, da seguinte forma:

- Uma parcela para uma conta de depósitos vinculada ao Núcleo de Precatórios;
- Outra parcela a uma conta corrente de titularidade do Estado/Municípios destinada à composição de Fundo de Reservas.

Em análise ao Termo de Referência – Anexo I do Edital de Pregão Presencial 001/2021 - TJBA, foi possível observar que a Média dos Saldos Diários deve contemplar exclusivamente os valores íntegros e contidos sob gestão da Instituição Financeira vencedora.

Por conseguinte, foi identificado que na composição das faturas pagas pelo BRB com referência de Jan/2022 e Set/2022, a Média dos Saldos Diários (MSD) foi atrelada ao Saldo Financeiro dos Depósitos Judiciais. Ou seja, ao saldo das contas íntegras mais ao saldo das contas repassadas aos Entes Federativos na forma da lei. Onde no qual, consoante ao Edital de Licitação e Contrato 39/2021, dever-se-ia vincular apenas ao saldo contábil e íntegro das contas TJBA geridas pelo BRB. Tal cenário gerou divergência orçamentária e impactou diretamente nos resultados esperados pela gestão dos depósitos judiciais pelo BRB.

Após seguidas reuniões entre a Diretoria do BRB e o TJBA, acordou-se que o pagamento da remuneração seria realizado (a partir de dezembro/2022) da seguinte forma:

- a. saldo dos depósitos realizados, inclusive o disponível em conta de precatórios;
- b. (-) valores em Fundo de Reserva das operações de repasse ao Estado da Bahia (LC 151/2015 e EC 99/2017);
- c. (-) valores de depósitos repassados ao Estado da Bahia conforme LC 151/2015 e EC 99/2017;
- d. (-) valores repassados ao Município de Salvador pela LC 151/2015.

A partir daquele mês, os pagamentos começaram a ser realizados da forma deliberada, e o levantamento dos valores devidos como reembolso, pelo Tribunal ao BRB, foi finalizado.

Abaixo, quadro demonstrativo por mês:

BRB – Banco de Brasília S.A.**Demonstrações financeiras individuais e consolidadas****Trimestre findo em 31 de março de 2023**

Em milhares de Reais, exceto quando indicado

Mês	Valor Pago	Valor Devido	Diferença
jan/22	11.077	6.907	4.170
fev/22	18.242	13.477	4.765
mar/22	19.303	14.706	4.598
abr/22	20.774	15.531	5.243
mai/22	22.756	16.856	5.900
jun/22	24.057	17.779	6.278
jul/22	25.274	18.144	7.130
ago/22	26.440	18.893	7.547
set/22	26.827	19.130	7.697
out/22	26.424	19.129	7.294
Total			60.622

O Banco ainda aguarda finalização do acordo entre TJBA e Estado da Bahia em relação à forma de reembolso dos valores, que já estão devidamente contabilizados em “Valores a Receber”

e) Aquisição de Participação Societária no Banco do Estado de Sergipe (Projeto Atalaia)

Em setembro de 2021, o BRB enviou ao Governo do Estado de Sergipe oferta vinculante (“Oferta”) para subscrever novas ações ordinárias do Banco do Estado do Sergipe S.A. (“BANESE”) em aumento de capital, sem alteração de controle acionário. No entanto, até a presente data, o BRB não recebeu retorno da proposta vinculante, que já perdeu a validade.

A transação pretendida decorreu do planejamento estratégico do Banco de expansão e visava fortalecer as duas instituições em suas funções econômicas e sociais, bem como a geração de novos negócios e valor para seus acionistas.

f) Prospecção de Parceiro Estratégico para a Plataforma Digital Nação BRBFla (Projeto Guanabara)

O Projeto Guanabara visa prospectar um novo parceiro investidor para a plataforma de negócios digital Nação BRBFla, fruto da parceria BRB e Flamengo (Nação BRBFla). Em janeiro de 2023, após a conclusão do processo competitivo para escolha do parceiro, o Banco Central autorizou a constituição de uma nova companhia com a finalidade de conduzir as operações da plataforma de negócios Nação BRBFla.

g) Investigações em andamento

d.1. Operação Chorume:

Por meio de investigação interna, o BRB apurou os fatos citados na Operação Chorume, deflagrada pela Polícia Federal e Ministério Público Federal em São Paulo, acerca de operações de câmbio realizadas pela agência 023 do BRB naquela capital, nos anos de 2013 e 2014.

Para realização dos trabalhos, foi contratada a empresa Alvarez e Marsal por meio do competente processo licitatório, que conduziu os trabalhos de investigação, sob a supervisão de Comissão de Investigação Preliminar – CIP constituída por meio de Portaria exarada pela Presidência do BRB, constituída por um membro independente do Conselho de Administração, um representante da Procuradoria-Geral do DF e um representante da Presidência. Iniciado em setembro de 2020, os trabalhos se encerraram em 31.03.2021, com a emissão de Relatório Final do qual constam recomendações que foram devidamente encaminhadas à Diretoria Executiva de Controle e Riscos (Dicor) para acompanhamento e gestão da implementação.

Registra-se que, em decorrência dos fatos citados na Operação Chorume, o BRB procedeu com a instauração de 2 (dois) Processos Administrativos Disciplinares (PAD). O primeiro PAD foi instaurado em 2018, no âmbito da Comissão

BRB – Banco de Brasília S.A.**Demonstrações financeiras individuais e consolidadas****Trimestre findo em 31 de março de 2023**

Em milhares de Reais, exceto quando indicado

Permanente de Disciplina do BRB, sendo concluído e arquivado em 2019. Quanto ao segundo PAD, foi concluído e arquivado no âmbito da Corregedoria em 2022.

Não foram encontrados elementos que possam impactar nas demonstrações financeiras do BRB.

d.2. Operação *Circus Maximus*:

Conforme divulgado em fato relevante, no dia 29.01.2019 foi deflagrada a operação *Circus Maximus*, na qual o Ministério Público Federal apurava suposto esquema de pagamento de propinas a ex-diretores do BRB. Tal operação teve como objetivo a apuração de irregularidades em fundos de investimentos ocorridas em empresas que compõem o conglomerado BRB. Dentre os denunciados, foram incluídos antigos gestores do BRB – Banco de Brasília e de suas empresas, o que justificou a necessidade de instauração de investigação forense sobre operações realizadas entre janeiro de 2013 e janeiro de 2019, envolvendo as seguintes empresas do conglomerado: BRB – Banco de Brasília, BRB DTVM, Financeira BRB, Corretora Seguros BRB, BRBCard e BRB Serviços.

Considerando os acontecimentos, o Presidente do BRB instituiu, à época, a Comissão de Investigação Forense - CIF, constituída por um membro independente do Conselho de Administração, um representante da Procuradoria-Geral do DF e um representante da Presidência do Banco. A finalidade da Comissão foi supervisionar e acompanhar os trabalhos da assessoria independente, contratada para realização de auditoria forense no âmbito das empresas citadas acima. A investigação foi concluída em 20 de dezembro de 2019 e não houve ajustes a serem realizados.

Em decorrência das recomendações da Investigação Forense que trataram de matéria disciplinar, a Corregedoria instaurou 6 (seis) Processos Administrativos Disciplinares – PADs e 2 (dois) processos de Tomada de Contas Especial – TCE. Em relação aos PADs, os 6 (seis) encontram-se concluídos e arquivados no âmbito da Corregedoria. Já quanto às TCEs, 1 (uma) foi encerrada pela Comissão de Tomada de Contas Especial, após análise preliminar do objeto do processo e a outra foi concluída no âmbito do BRB (fase interna) e os autos encaminhados à Corregedoria Geral do Distrito Federal - CGDF para análise e posterior remessa ao Tribunal de Contas do Distrito Federal – TCDF.

Registra-se que, em razão da conclusão de todos os processos correccionais relacionados às Operações *Circus Maximus* e Chorume, considera-se finalizada a função da Corregedoria nos casos em comento.

A Administração continua atuando no sentido de auxiliar as autoridades e de minimizar eventuais impactos sobre o Conglomerado, tendo em vista que a investigação permanece em andamento no Ministério Público Federal – MPF.

h) Resolução CMN nº 4.966/2021

Em atendimento ao artigo nº 76 da Resolução CMN nº 4.966/2021, o BRB preparou um plano de implementação à resolução e abaixo incluímos o resumo do plano, preparado e aprovado pelo conselho de administração, a ser implementado até o dia 31 de dezembro de 2024, de forma que a adoção ocorra em sua plenitude a partir de 01 de janeiro de 2025 (início de vigência).

Entendemos que a adoção da Res. CMN nº 4.966/2021 é um processo que abrange diversas áreas e estruturas do Banco e que traz diferentes desafios tais como definições conceituais, operacionais, técnicas, de tecnologia, entre outras, dessa forma o plano de adequação elaborado pelo Banco foi estruturado buscando englobar todos os macro conceitos definidos pela resolução, quais ações serão necessárias para a adequação, bem como definindo as áreas responsáveis e interdependentes entre si, além de identificar os sistemas e estruturas de tecnologia envolvidos em cada uma das ações e estabelecendo os prazos de implementação de cada ação. Importante ressaltar que até 31.03.2023 ainda existiam definições a serem emitidas pelo Banco Central e que podem gerar a necessidade de alteração/complementação do plano por ora aprovado.

O BRB espera concluir as análises e documentações dos itens: Teste de SPPJ - Somente Pagamento de Principal e Juros, Definição de Modelos de Negócios, elaboração da classificação e mensuração dos Instrumentos Financeiros e

BRB – Banco de Brasília S.A.**Demonstrações financeiras individuais e consolidadas****Trimestre findo em 31 de março de 2023**

Em milhares de Reais, exceto quando indicado

elaboração de metodologia/modelo de tratamento de risco de crédito, considerando os critérios estabelecidos na Resolução CMN nº 4.966/2021, até junho de 2023.

No âmbito de sistemas e tecnologia o BRB espera também concluir até agosto de 2023 a avaliação de impactos sistêmicos relacionados a mensuração da Taxa de juros efetiva, seu respectivo critério de reconhecimento contábil, avaliar impactos sistêmicos relacionados a mudança no prazo de paralização de reconhecimento de receita de juros ("stop accrual"), avaliar os impactos tributários referente a dedutibilidade fiscal das perdas baixadas para prejuízo, considerando as alterações de tratamento contábil previstas pela Lei nº 14.467/2022 bem como avaliar os impactos a serem gerados pelo novo plano de contas COSIF que está em discussão pelo BACEN junto ao mercado, discussão esta que já gerou itens iniciais conforme a Resolução BCB nº 255/2022 e Instrução Normativa BCB nº 318/2022.

Sobre os temas relacionados a capital regulatório e demais documentos regulatórios, o BRB aguarda as definições normativas a serem divulgadas pelo BACEN para a correta avaliação dos temas e criação de planos de implementação mais detalhados sobre os assuntos.

Nota 33 – Evento Subsequente

O BRB implementou medida alternativa para o atingimento do objetivo do Plano Geral de Reorganização Geral, qual seja, tornar as empresas Cartão BRB, BRB Administradora e Corretora de Seguros S.A. e BRB Serviços, subsidiárias integrais vinculadas diretamente ao BRB, de modo a aprimorar a governança das subsidiárias do Conglomerado BRB e viabilizar a expansão dos negócios, com benefício direto para o BRB e seus *stakeholders*. Em 17 de abril de 2023, o Banco Central do Brasil comunicou o deferimento do pedido de aumento de participação do BRB no capital social da Cartão BRB S.A., passando o BRB a deter a totalidade das ações da BRBCard e concluindo a Fase 2 do referido Plano de Reorganização Societária.

Em conformidade com a Resolução CMN nº 4.817/2020, considerando tratar-se de aquisição de participação em controlada, cujo vendedor é parte independente do Grupo Econômico BRB, a transação comutativa deverá produzir efeitos no resultado do segundo trimestre de 2023, baseado em laudo de avaliação patrimonial da BRBCard em 31.03.2023, no montante esperado de R\$ 169.273.

BRB – Banco de Brasília S.A.**Demonstrações financeiras individuais e consolidadas****Trimestre findo em 31 de março de 2023**

Em milhares de Reais, exceto quando indicado

Membros da Administração**DIRETORIA EXECUTIVA**

Paulo Henrique Bezerra Rodrigues Costa (Presidente)
Cristiane Maria Lima Bukowitz
Cynthia Judite Perciano Borges
Dario Oswaldo Garcia Júnior
Eugênia Regina de Melo

DIRETORIA JURÍDICA

Hellen Falcão de Carvalho

CONSELHO FISCAL

Kaline Gonzaga Costa (Presidente)
Alberto Castilho De Siqueira
Engels Augusto Muniz
João Antônio Fleury Teixeira
Juliana Monici Souza Pinheiro

CONSELHO DE ADMINISTRAÇÃO

Marcelo Talarico (Presidente)
André Luiz de Mello Perezino
Hugo Ferreira Braga Tadeu
Luis Fernando de Lara Resende
Paulo Cesar Pagi Chaves
Paulo Henrique Bezerra Rodrigues Costa
Reinaldo Busch Alves Carneiro
Romes Gonçalves Ribeiro

COMITÊ DE AUDITORIA

Reinaldo Busch Alves Carneiro (Presidente)
Fernando Dal-Ri Murcia
Jacques Mauricio Ferreira Veloso de Melo

SUPERINTENDÊNCIA DE CONTABILIDADE E TRIBUTOS

Bruno Vitor Morais Martins
Contador CRC/DF n.º 024664/O-5
CPF: 012.203.211-09

BRB – Banco de Brasília S.A.

Demonstrações financeiras individuais e consolidadas

Trimestre findo em 31 de março de 2023

Em milhares de Reais, exceto quando indicado

Paulo Henrique Bezerra Rodrigues Costa

Presidente

respondendo pela **Diretoria Executiva de Negócios Digitais e pela Diretoria de Controle e Riscos**

Cristiane Maria Lima Bukowitz

Diretora Executiva de Gestão de Pessoas

respondendo pela **Diretoria Executiva de Operações e pela Diretoria de Tecnologia**

Cynthia Judite Perciano Borges

Diretora Executiva de Finanças e Controladoria

Dario Oswaldo Garcia Júnior

Diretor Executivo de Varejo

Eugênia Regina de Melo

Diretora Executiva de Atacado e Governo

Hellen Falcão de Carvalho

Diretora Jurídica

Bruno Vitor Morais Martins

Contador

CRC/DF n.º 024664/O-5

CPF: 012.203.211-09

Pareceres e Declarações / Relatório da Revisão Especial - Sem Ressalva

Informações Trimestrais - ITR

BRB - Banco de Brasília S.A.

31 de março de 2023

com Relatório de Revisão sobre as Informações Financeiras Intermediárias Individuais e Consolidadas

Relatório de revisão sobre de informações financeiras intermediárias individuais e consolidadas

Ao
Conselho de Administração e Diretoria do
BRB - Banco de Brasília S.A.

Introdução

Revisamos as informações financeiras intermediárias individuais e consolidadas do BRB - Banco de Brasília S.A. ("Banco") contidas no Formulário de Informações Trimestrais (ITR) referentes ao trimestre findo em 31 de março de 2023, que compreendem o balanço patrimonial em 31 de março de 2023 e as respectivas demonstrações do resultado e do resultado abrangente para o período de três meses findo naquela data e das mutações do patrimônio líquido e dos fluxos de caixa para o período de três meses findo naquela data, incluindo as notas explicativas.

A diretoria é responsável pela elaboração das informações financeiras intermediárias individuais e consolidadas de acordo com as práticas contábeis adotadas no Brasil aplicáveis às instituições autorizadas a funcionar pelo Banco Central do Brasil. Nossa responsabilidade é a de expressar uma conclusão sobre essas informações contábeis intermediárias com base em nossa revisão.

Alcance da revisão

Conduzimos nossa revisão de acordo com as normas brasileiras e internacionais de revisão de informações intermediárias (NBC TR 2410 - Revisão de Informações Intermediárias Executada pelo Auditor da Entidade e ISRE 2410 - Review of Interim Financial Information Performed by the Independent Auditor of the Entity, respectivamente). Uma revisão de informações intermediárias consiste na realização de indagações, principalmente às pessoas responsáveis pelos assuntos financeiros e contábeis e na aplicação de procedimentos analíticos e de outros procedimentos de revisão. O alcance de uma revisão é significativamente menor do que o de uma auditoria conduzida de acordo com as normas de auditoria e, conseqüentemente, não nos permitiu obter segurança de que tomamos conhecimento de todos os assuntos significativos que poderiam ser identificados em uma auditoria. Portanto, não expressamos uma opinião de auditoria.

Conclusão

Com base em nossa revisão, não temos conhecimento de nenhum fato que nos leve a acreditar que as informações financeiras intermediárias individuais e consolidadas, incluídas nas informações trimestrais acima referidas não foram elaboradas, em todos os aspectos relevantes, de acordo com as práticas contábeis adotadas no Brasil aplicáveis às instituições autorizadas a funcionar pelo Banco Central do Brasil, aplicável à elaboração de Informações Trimestrais (ITR).

Ênfases

Créditos com o Fundo de Compensação de Variações Salariais - FCVS

Chamamos atenção para a nota explicativa nº11.b às informações financeiras intermediárias individuais e consolidadas, a qual menciona que, em 31 de março de 2023, o Banco (individual e consolidado) possuía créditos junto ao Fundo de Compensação de Variações Salariais ("FCVS") no montante de R\$209.455 mil. A realização desses créditos depende da homologação do FCVS quanto à aderência de certos requisitos regulamentares dos financiamentos habitacionais encerrados que possuíam cobertura do FCVS. O Banco estabeleceu critérios estatísticos para estimar os respectivos financiamentos habitacionais encerrados que não estariam aderentes aos requisitos do FCVS e, com base nisso, reconheceu uma provisão para realização desses créditos no montante de R\$96.445 mil, em 31 de março de 2023. Os créditos decorrentes dos financiamentos habitacionais já homologados pelo FCVS, portanto realizáveis, estão em processo de securitização previsto na Lei 10.150, de 21 de dezembro de 2000. Nossa conclusão não contém ressalva relacionada a esse assunto.

Reapresentação das informações financeiras individuais e consolidadas

Chamamos atenção à nota explicativa nº 3.w às informações financeiras individuais e consolidadas, a qual descreve a reapresentação efetuada para refletir: (a) despesas administrativas incorridas em 2022, e (b) ajustes retrospectivos relativos à participação do Banco na empresa controlada indireta Cartão BRB S.A., em função do indeferimento do aumento de capital por parte do Banco Central do Brasil. Nesse contexto, os valores correspondentes referentes ao trimestre findo em 31 de março de 2022, apresentados para fins de comparação, foram ajustados e estão sendo reapresentados como previsto na NBC TG 23, ou CPC 23 - Políticas Contábeis, Mudança de Estimativa e Retificação de Erro. Nossa conclusão não contém ressalva relacionada a esse assunto.

Outros assuntos

Demonstração do valor adicionado

As informações financeiras intermediárias individuais e consolidadas trimestrais acima referidas incluem a demonstração do valor adicionado (DVA), referente ao período de três meses findo em 31 de março de 2023, elaborada sob a responsabilidade da diretoria do Banco, e apresentada como informação suplementar às informações financeiras intermediárias individuais e consolidadas pelas práticas contábeis adotadas no Brasil aplicáveis às instituições financeiras autorizadas a funcionar pelo Banco Central do Brasil. Essa demonstração foi submetida a procedimentos de revisão executados em conjunto com a revisão das informações trimestrais, com o objetivo de concluir se ela está conciliada com as informações financeiras intermediárias e registros contábeis, conforme aplicável, e se sua forma e conteúdo está de acordo com os critérios definidos na NBC TG 09 - Demonstração do Valor Adicionado. Com base em nossa revisão, não temos conhecimento de nenhum fato que nos leve a acreditar que essa demonstração do valor adicionado não foi elaborada, em todos os aspectos relevantes, segundo os critérios definidos nessa Norma e de forma consistente em relação às informações financeiras intermediárias individuais e consolidadas tomadas em conjunto.

Informações Financeiras Intermediárias Consolidadas

As informações financeiras intermediárias consolidadas para o trimestre findo em 31 de março de 2023, que foram elaboradas de acordo com as práticas contábeis adotadas no Brasil aplicáveis às instituições autorizadas a funcionar pelo Banco Central do Brasil, estão sendo apresentadas de maneira adicional, conforme faculdade prevista no Art. nº 77 da Resolução CMN nº 4.966/2021, às demonstrações financeiras consolidadas preparadas de acordo com as Normas Internacionais de Relatório Financeiro (IFRS) emitidas pelo International Accounting Standards Board (IASB), que até a presente data não foram elaboradas e divulgadas pelo Banco.

Brasília, 18 de maio de 2023.

ERNST & YOUNG
Auditores Independentes S/S Ltda.
CRC SP-015199/O

Gilberto Bizerra De Souza
Contador CRC-RJ076328/O

Pareceres e Declarações / Declaração dos Diretores sobre as Demonstrações Financeiras

DECLARAÇÃO DOS DIRETORES SOBRE AS DEMONSTRAÇÕES FINANCEIRAS

Em conformidade com o artigo 25 da Instrução CVM nº 480, de 07.12.2009, declaramos que:

Revisamos as Demonstrações Financeiras relativas ao 1º trimestre de 2023 do BRB - Banco de Brasília S.A e, baseado nas discussões subsequentes, concordamos que tais demonstrações refletem adequadamente, em todos os aspectos relevantes, a posição patrimonial e financeira correspondente aos períodos apresentados.

Em conformidade com o item 38 da OCPC nº 07, afirmamos que todas as informações relevantes próprias das demonstrações financeiras, e somente elas, foram evidenciadas e que essas informações correspondem às utilizadas pela alta administração na sua gestão.

Brasília, 18 de maio de 2023.

Paulo Henrique Bezerra Rodrigues Costa
Presidente
respondendo pela Diretoria Executiva de Negócios Digitais e pela Diretoria de Controle e Riscos

Cristiane Maria Lima Bukowitz
Diretora Executiva de Gestão de Pessoas
respondendo pela Diretoria Executiva de Operações e pela Diretoria de Tecnologia

Cynthia Judite Perciano Borges
Diretora Executiva de Finanças e Controladoria

Dario Oswaldo Garcia Júnior
Diretor Executivo de Varejo

Eugênia Regina de Melo
Diretora Executiva de Atacado e Governo

Hellen Falcão de Carvalho
Diretora Jurídica

Bruno Vitor Morais Martins
Contador
CRC/DF n.º 024664/O-5
CPF: 012.203.211-09

Pareceres e Declarações / Declaração dos Diretores sobre o Relatório do Auditor Independente

Declaração dos Diretores sobre o relatório dos auditores independentes

Em conformidade com o Artigo 25 da Instrução CVM nº 480, de 07.12.2009, declaramos que:

Baseado em nosso conhecimento, no planejamento apresentado pelos auditores e nas discussões subsequentes sobre os resultados de auditoria, concordamos com as opiniões expressas no relatório elaborado pela EY – Ernst & Young Auditores Independentes relativo a 31.03.2023.

Brasília, 18 de maio de 2023.

Paulo Henrique Bezerra Rodrigues Costa
Presidente
respondendo pela Diretoria Executiva de Negócios Digitais e pela Diretoria de Controle e Riscos

Cristiane Maria Lima Bukowitz
Diretora Executiva de Gestão de Pessoas
respondendo pela Diretoria Executiva de Operações e pela Diretoria de Tecnologia

Cynthia Judite Perciano Borges
Diretora Executiva de Finanças e Controladoria

Dario Oswaldo Garcia Júnior
Diretor Executivo de Varejo

Eugênia Regina de Melo
Diretora Executiva de Atacado e Governo

Hellen Falcão de Carvalho
Diretora Jurídica

Bruno Vitor Morais Martins
Contador
CRC/DF n.º 024664/O-5
CPF: 012.203.211-09