

# Índice

---

## Dados da Empresa

Composição do Capital	1
-----------------------	---

## DFs Individuais

Balanço Patrimonial Ativo	2
---------------------------	---

Balanço Patrimonial Passivo	3
-----------------------------	---

Demonstração do Resultado	4
---------------------------	---

Demonstração do Resultado Abrangente	6
--------------------------------------	---

Demonstração do Fluxo de Caixa (Método Indireto)	7
--	---

## Demonstração das Mutações do Patrimônio Líquido

DMPL - 01/01/2021 à 30/09/2021	8
--------------------------------	---

DMPL - 01/01/2020 à 30/09/2020	9
--------------------------------	---

Demonstração de Valor Adicionado	10
----------------------------------	----

Comentário do Desempenho	11
--------------------------	----

Notas Explicativas	27
--------------------	----

## Pareceres e Declarações

Relatório da Revisão Especial - Sem Ressalva	91
--	----

Declaração dos Diretores sobre as Demonstrações Financeiras	93
---	----

Declaração dos Diretores sobre o Relatório do Auditor Independente	94
--	----

**Dados da Empresa / Composição do Capital**

<b>Número de Ações (Mil)</b>	<b>Trimestre Atual 30/09/2021</b>
<b>Do Capital Integralizado</b>	
Ordinárias	280.146.500
Preferenciais	82.900.000
<b>Total</b>	<b>363.046.500</b>
<b>Em Tesouraria</b>	
Ordinárias	0
Preferenciais	0
<b>Total</b>	<b>0</b>

**DFs Individuais / Balanço Patrimonial Ativo****(Reais Mil)**

<b>Código da Conta</b>	<b>Descrição da Conta</b>	<b>Trimestre Atual 30/09/2021</b>	<b>Exercício Anterior 31/12/2020</b>
1	Ativo Total	27.977.883	24.786.053
1.01	Caixa e Equivalentes de Caixa	2.283.866	4.738.672
1.01.01	Caixa	166.842	220.224
1.01.02	Aplicações de Liquidez	2.117.024	4.518.448
1.01.02.01	Aplicações no Mercado Aberto	243.207	2.752.302
1.01.02.02	Aplicações em Depósitos Interfinanceiros	1.873.817	1.766.146
1.02	Ativos Financeiros	22.514.597	17.303.426
1.02.01	Depósito Compulsório Banco Central	500.225	666.944
1.02.02	Ativos Financeiros Avaliados ao Valor Justo através do Resultado	0	12.069
1.02.02.01	Títulos e Valores Mobiliários	0	12.069
1.02.04	Ativos Financeiros ao Custo Amortizado	22.014.372	16.624.413
1.02.04.03	Títulos e Valores Mobiliários	5.019.739	3.587.559
1.02.04.04	Operações de Crédito	17.312.490	13.388.227
1.02.04.05	Provisão para Perdas Esperadas Associadas ao Risco de Crédito	-342.954	-404.019
1.02.04.08	Outros Ativos Financeiros	25.097	52.646
1.04	Outros Ativos	2.094.083	1.786.696
1.04.03	Outros	2.094.083	1.786.696
1.04.03.01	Relações Interfinanceiras e Interdependências	210.830	166.458
1.04.03.02	Outros Valores e Bens	161.599	142.501
1.04.03.03	Outros Créditos	1.286.688	1.026.115
1.04.03.04	Outros Investimentos	449	433
1.04.03.05	Provisão para Redução ao Valor Recuperável de Ativos	-163	-149
1.04.03.06	Créditos Tributários	434.680	451.338
1.05	Investimentos	827.281	707.501
1.05.03	Participações em Controladas	827.281	707.501
1.06	Imobilizado	92.493	69.944
1.06.01	Imobilizado de Uso	240.637	207.944
1.06.03	Depreciação Acumulada	-148.144	-138.000
1.07	Intangível	165.563	179.814
1.07.01	Intangíveis	335.399	320.736
1.07.03	Amortização Acumulada	-169.836	-140.922

**DFs Individuais / Balanço Patrimonial Passivo****(Reais Mil)**

<b>Código da Conta</b>	<b>Descrição da Conta</b>	<b>Trimestre Atual 30/09/2021</b>	<b>Exercício Anterior 31/12/2020</b>
2	Passivo Total	27.977.883	24.786.053
2.01	Passivos Financeiros Avaliados ao Valor Justo através do Resultado	10.036.680	9.765.522
2.01.01	Depósitos	4.577.087	4.704.659
2.01.02	Captações no Mercado Aberto	1.492.535	340.857
2.01.03	Recursos de Aceites e Emissão de Títulos	1.319.171	225.724
2.01.04	Relações Interfinanceiras	36.532	110
2.01.05	Relações Interdependências	141	17.378
2.01.07	Obrigações por Repasse do País	799.193	2.599.433
2.01.09	Outras Obrigações	842.201	676.344
2.01.11	Passivo Atuarial	391.242	434.824
2.01.12	Dívidas Subordinadas	578.578	766.193
2.02	Passivos Financeiros ao Custo Amortizado	14.918.808	12.374.558
2.02.01	Depósitos	14.918.808	12.374.558
2.02.01.01	Depositos a prazo	14.918.808	12.374.558
2.03	Provisões	687.437	620.968
2.04	Passivos Fiscais	51.204	47.069
2.07	Patrimônio Líquido	2.283.754	1.977.936
2.07.01	Capital Social Realizado	1.300.000	1.300.000
2.07.04	Reservas de Lucros	1.031.804	881.913
2.07.04.01	Reserva Legal	182.583	170.495
2.07.04.02	Reserva Estatutária	849.221	711.418
2.07.05	Lucros/Prejuízos Acumulados	118.763	0
2.07.08	Outros Resultados Abrangentes	-166.813	-203.977

**DFs Individuais / Demonstração do Resultado****(Reais Mil)**

<b>Código da Conta</b>	<b>Descrição da Conta</b>	<b>Trimestre Atual 01/07/2021 à 30/09/2021</b>	<b>Acumulado do Atual Exercício 01/01/2021 à 30/09/2021</b>	<b>Igual Trimestre do Exercício Anterior 01/07/2020 à 30/09/2020</b>	<b>Acumulado do Exercício Anterior 01/01/2020 à 30/09/2020</b>
3.01	Receitas de Intermediação Financeira	772.302	2.094.409	634.553	1.742.180
3.01.01	Operações de Crédito	655.576	1.827.368	584.913	1.583.344
3.01.02	Resultado de Operações com Títulos e Valores Mobiliários Derivativos e Câmbio	110.702	250.723	44.939	143.816
3.01.03	Resultado de Aplicações Compulsórias	6.024	16.318	4.701	15.020
3.02	Despesas de Intermediação Financeira	-311.589	-682.151	-142.923	-428.590
3.02.01	Operações de Captação no Mercado	-255.651	-559.936	-94.205	-319.176
3.02.02	Operações de Empréstimos, Cessões e Repasses	-10.431	-24.975	-834	-2.049
3.02.03	Provisões para Créditos de Liquidação Duvidosa	-45.507	-97.240	-47.884	-107.365
3.03	Resultado Bruto de Intermediação Financeira	460.713	1.412.258	491.630	1.313.590
3.04	Outras Despesas e Receitas Operacionais	-131.186	-755.872	-289.841	-845.765
3.04.02	Receitas de Prestação de Serviços	61.777	180.134	58.187	170.255
3.04.03	Despesas com Pessoal	-255.047	-686.840	-209.676	-628.879
3.04.04	Outras Despesas de Administrativas	-168.179	-471.315	-134.251	-375.723
3.04.05	Despesas Tributárias	-30.456	-90.512	-30.504	-82.771
3.04.06	Outras Receitas Operacionais	282.242	361.885	46.746	94.613
3.04.06.01	Outras Receitas Operacionais	49.936	112.159	43.408	88.703
3.04.06.02	Receitas Não Operacionais	232.306	249.726	3.338	5.910
3.04.07	Outras Despesas Operacionais	-60.433	-189.092	-58.101	-146.787
3.04.07.01	Outras Despesas Operacionais	-56.905	-179.077	-55.504	-138.426
3.04.07.02	Despesas Não Operacionais	-3.528	-10.015	-2.597	-8.361
3.04.08	Resultado da Equivalência Patrimonial	38.910	139.868	37.758	123.527
3.05	Resultado antes dos Tributos sobre o Lucro	329.527	656.386	201.789	467.825
3.06	Imposto de Renda e Contribuição Social sobre o Lucro	-125.247	-177.259	-55.538	-91.553
3.06.01	Corrente	-121.691	-163.835	-51.718	-98.672
3.06.02	Diferido	-3.556	-13.424	-3.820	7.119
3.07	Lucro ou Prejuízo das Operações Continuadas	204.280	479.127	146.251	376.272
3.09	Lucro ou Prejuízo antes das Participações e Contribuições Estatutárias	204.280	479.127	146.251	376.272
3.09.01	Ativo Fiscal Diferido	204.280	479.127	146.252	376.272

**DFs Individuais / Demonstração do Resultado****(Reais Mil)**

<b>Código da Conta</b>	<b>Descrição da Conta</b>	<b>Trimestre Atual 01/07/2021 à 30/09/2021</b>	<b>Acumulado do Atual Exercício 01/01/2021 à 30/09/2021</b>	<b>Igual Trimestre do Exercício Anterior 01/07/2020 à 30/09/2020</b>	<b>Acumulado do Exercício Anterior 01/01/2020 à 30/09/2020</b>
3.10	Participações nos Lucros e Contribuições Estatutárias	-12.727	-45.814	-18.601	-48.574
3.10.01	Participações	-12.727	-45.814	-18.601	-48.574
3.11	Lucro ou Prejuízo Líquido do Período	191.553	433.313	127.650	327.698
3.99	Lucro por Ação (R\$/Ação)	0	0	7,219	18,532
3.99.01	Lucro Básico por Ação	0	0	7,219	18,532
3.99.01.01	ON	0	0	3,4376	8,82483
3.99.01.02	PN	0	0	3,78163	9,70736

**DFs Individuais / Demonstração do Resultado Abrangente****(Reais Mil)**

<b>Código da Conta</b>	<b>Descrição da Conta</b>	<b>Trimestre Atual 01/07/2021 à 30/09/2021</b>	<b>Acumulado do Atual Exercício 01/01/2021 à 30/09/2021</b>	<b>Igual Trimestre do Exercício Anterior 01/07/2020 à 30/09/2020</b>	<b>Acumulado do Exercício Anterior 01/01/2020 à 30/09/2020</b>
4.01	Lucro ou Prejuízo Líquido do Período	191.553	433.313	127.651	327.698
4.02	Outros Resultados Abrangentes Próprios	15.806	37.164	-6.601	22.183
4.02.01	Valores que serão Reclassificados para o Resultado	3.013	3.377	-6.601	-3.917
4.02.01.01	Ganhos/Perdas de Ativos Disponíveis para Venda Próprios	5.508	6.342	-12.162	-6.917
4.02.01.02	Efeito Fiscal TVM	-2.504	-2.985	5.564	3.004
4.02.01.03	Ganhos/Perdas de Ativos Disponíveis para Venda de Coligadas e Controladas	9	20	-3	-4
4.02.02	Valores que não serão Reclassificados o para o Resultado	12.793	33.787	0	26.100
4.02.02.01	Passivo Atuarial	0	38.172	0	47.454
4.02.02.02	Efeito Fiscal Passivo Atuarial	12.793	-4.385	0	-21.354
4.04	Resultado Abrangente do Período	207.359	470.477	121.050	349.881

**DFs Individuais / Demonstração do Fluxo de Caixa (Método Indireto)****(Reais Mil)**

<b>Código da Conta</b>	<b>Descrição da Conta</b>	<b>Acumulado do Atual Exercício 01/01/2021 à 30/09/2021</b>	<b>Acumulado do Exercício Anterior 01/01/2020 à 30/09/2020</b>
6.01	Caixa Líquido das Atividades Operacionais	-760.510	1.728.202
6.01.01	Caixa Gerado pelas Operações	690.638	521.848
6.01.01.01	Lucro ou Prejuízo Líquido antes dos Tributos sobre o Lucro	656.386	467.825
6.01.01.02	Ajustes ao Lucro ou Prejuízo	34.252	54.023
6.01.02	Variações nos Ativos e Passivos	-1.451.148	1.206.354
6.01.02.01	Aplicações Interfinanceiras e Interdependência	-72.654	-158.487
6.01.02.02	Depositos no Banco Central	166.719	89.718
6.01.02.03	Titulos e Valores Mobiliarios para Negociacao e Derivativos	0	-1.596
6.01.02.04	Operações de Crédito	-4.082.568	-3.107.499
6.01.02.05	Creditos Tributarios Diferidos	7.369	18.350
6.01.02.06	Outros Instrumentos Financeiros	28.909	-2.959
6.01.02.07	Relações Interfinanceiras e Interdependencias	-25.187	20.256
6.01.02.08	Outros Valores e Bens	-39.313	-1.374
6.01.02.09	Outros Creditos	-261.933	-85.491
6.01.02.10	Depositos	2.416.678	3.114.140
6.01.02.11	Captações no Mercado Aberto	1.151.678	161.757
6.01.02.12	Outros Passivos Financeiros	-706.793	1.077.621
6.01.02.14	Outras Obrigacoes	129.782	180.590
6.01.02.15	Imposto de Renda e Contribuição Social	-163.835	-98.672
6.02	Caixa Líquido Atividades de Investimento	-1.461.993	-116.056
6.02.01	Titulos e Valores Mobiliarios Disponiveis para Venda	-1.407.276	-203.876
6.02.02	Titulos e Valores Mobiliarios Mantidos ate o Vencimento	-9.458	169.899
6.02.03	Alienação de Bens Não de Uso Proprio	70.981	10.258
6.02.04	Alienação de Imobilizado de Uso	2.398	2.225
6.02.05	Alienação do Intangivel	21.362	332
6.02.06	Ajuste de Avaliação de Titulos e Valores Mobiliarios	-20	4
6.02.07	Juros Sobre Capital Proprio/Dividendos	20.108	73.847
6.02.08	Aquisição de Bens não de Uso Proprio	-55.293	-16.285
6.02.09	Aquisição em Investimentos	-16	-1
6.02.10	Aquisicao em Imobilizado de Uso	-35.101	-29.851
6.02.11	Aquisicao do Intangivel	-69.678	-122.608
6.03	Caixa Líquido Atividades de Financiamento	-304.957	-133.214
6.03.01	Dívidas Subordinadas e Intrumentos de Dívida Elegíveis a Capital	-187.615	3.007
6.03.02	Juros Sobre Capital Próprio/Dividendos Pagos	-117.342	-136.221
6.05	Aumento (Redução) de Caixa e Equivalentes	-2.527.460	1.478.932
6.05.01	Saldo Inicial de Caixa e Equivalentes	4.568.221	1.689.864
6.05.02	Saldo Final de Caixa e Equivalentes	2.040.761	3.168.796



**DFs Individuais / Demonstração das Mutações do Patrimônio Líquido / DMPL - 01/01/2021 à 30/09/2021****(Reais Mil)**

Código da Conta	Descrição da Conta	Capital Social	Reservas de Capital, Opções Outorgadas e Ações em Tesouraria	Reservas de Lucro	Ajustes de Avaliação Patrimonial	Lucros/Prejuízos Acumulados	Outros Resultados Abrangentes	Total do Patrimônio Líquido
5.01	Saldos Iniciais	1.300.000	0	881.913	-203.977	0	0	1.977.936
5.03	Saldos Iniciais Ajustados	1.300.000	0	881.913	-203.977	0	0	1.977.936
5.04	Transações de Capital com os Sócios	0	0	0	0	-164.659	0	-164.659
5.04.06	Dividendos	0	0	0	0	-41.252	0	-41.252
5.04.07	Juros sobre Capital Próprio	0	0	0	0	-123.407	0	-123.407
5.05	Resultado Abrangente Total	0	0	0	37.164	433.313	0	470.477
5.05.01	Lucro Líquido do Período	0	0	0	0	433.313	0	433.313
5.05.02	Outros Resultados Abrangentes	0	0	0	37.164	0	0	37.164
5.05.02.01	Ajustes de Instrumentos Financeiros	0	0	0	37.164	0	0	37.164
5.06	Mutações Internas do Patrimônio Líquido	0	0	149.891	0	-149.891	0	0
5.06.01	Constituição de Reservas	0	0	149.891	0	-149.891	0	0
5.07	Saldos Finais	1.300.000	0	1.031.804	-166.813	118.763	0	2.283.754

**DFs Individuais / Demonstração das Mutações do Patrimônio Líquido / DMPL - 01/01/2020 à 30/09/2020****(Reais Mil)**

Código da Conta	Descrição da Conta	Capital Social	Reservas de Capital, Opções Outorgadas e Ações em Tesouraria	Reservas de Lucro	Ajustes de Avaliação Patrimonial	Lucros/Prejuízos Acumulados	Outros Resultados Abrangentes	Total do Patrimônio Líquido
5.01	Saldos Iniciais	900.000	0	997.617	-160.292	0	0	1.737.325
5.03	Saldos Iniciais Ajustados	900.000	0	997.617	-160.292	0	0	1.737.325
5.04	Transações de Capital com os Sócios	400.000	0	-458.314	0	-77.907	0	-136.221
5.04.01	Aumentos de Capital	400.000	0	-400.000	0	0	0	0
5.04.06	Dividendos	0	0	-58.314	0	0	0	-58.314
5.04.07	Juros sobre Capital Próprio	0	0	0	0	-77.907	0	-77.907
5.05	Resultado Abrangente Total	0	0	0	22.183	327.698	0	349.881
5.05.01	Lucro Líquido do Período	0	0	0	0	327.698	0	327.698
5.05.02	Outros Resultados Abrangentes	0	0	0	22.183	0	0	22.183
5.05.02.01	Ajustes de Instrumentos Financeiros	0	0	0	-3.917	0	0	-3.917
5.05.02.04	Ajustes de Conversão do Período	0	0	0	26.100	0	0	26.100
5.06	Mutações Internas do Patrimônio Líquido	0	0	152.457	0	-152.457	0	0
5.06.01	Constituição de Reservas	0	0	152.457	0	-152.457	0	0
5.07	Saldos Finais	1.300.000	0	691.760	-138.109	97.334	0	1.950.985

**DFs Individuais / Demonstração de Valor Adicionado****(Reais Mil)**

<b>Código da Conta</b>	<b>Descrição da Conta</b>	<b>Acumulado do Atual Exercício 01/01/2021 à 30/09/2021</b>	<b>Acumulado do Exercício Anterior 01/01/2020 à 30/09/2020</b>
7.01	Receitas	2.163.526	1.610.520
7.01.01	Intermediação Financeira	2.094.409	1.742.180
7.01.02	Prestação de Serviços	180.134	170.255
7.01.03	Provisão/Reversão de Perdas Esperadas ao Risco de Crédito	-97.240	-107.365
7.01.04	Outras	-13.777	-194.550
7.01.04.01	Outras Receitas e Despesas Operacionais	-253.488	-192.152
7.01.04.02	Resultado Não Operacional	239.711	-2.398
7.02	Despesas de Intermediação Financeira	-584.911	-321.225
7.03	Insumos Adquiridos de Terceiros	-180.978	-155.245
7.03.01	Materiais, Energia e Outros	-17.687	-18.542
7.03.02	Serviços de Terceiros	-163.291	-136.703
7.04	Valor Adicionado Bruto	1.397.637	1.134.050
7.05	Retenções	-72.721	-60.256
7.05.01	Depreciação, Amortização e Exaustão	-72.721	-60.256
7.06	Valor Adicionado Líquido Produzido	1.324.916	1.073.794
7.07	Vlr Adicionado Recebido em Transferência	139.868	123.527
7.07.01	Resultado de Equivalência Patrimonial	139.868	123.527
7.08	Valor Adicionado Total a Distribuir	1.464.784	1.197.321
7.09	Distribuição do Valor Adicionado	1.464.784	1.197.321
7.09.01	Pessoal	624.398	578.758
7.09.01.01	Remuneração Direta	424.634	380.110
7.09.01.02	Benefícios	153.950	150.073
7.09.01.04	Outros	45.814	48.575
7.09.02	Impostos, Taxas e Contribuições	376.028	273.021
7.09.02.01	Federais	366.882	266.175
7.09.02.03	Municipais	9.146	6.846
7.09.03	Remuneração do Capital de Terceiros	31.045	17.844
7.09.03.01	Aluguéis	31.045	17.844
7.09.04	Remuneração de Capital Próprio	433.313	327.698
7.09.04.01	Juros sobre o Capital Próprio	72.790	77.907
7.09.04.03	Lucros Retidos / Prejuízo do Período	360.523	249.791

# Relatório da Administração

# 3T21



# Relatório da Administração Comentário do Desempenho 3T21

## Destaques



Lucro Líquido

R\$ **433 mi**

△ 38,1%  
9M21 x 9M20



Líder em Crédito Imobiliário no DF

R\$ **4,1 bi**

△ 128,6%  
3T21 x 3T20



Patrimônio Líquido

R\$ **2,28 bi**

△ 17,1%  
3T21 x 3T20

3T21 x 3T20



Ativos Totais

R\$ **28,8** bilhões

△ 31,2%



Carteira de crédito ampla

R\$ **20,7** bilhões

△ 42,1%



ROAA  
12m

**2,2%**

▽ 0,2 p.p.



Inadimplência

**1,64%**

△ 0,07 p.p.



Eficiência operacional

**56,1%**

△ 1,4 p.p.



ROAE  
12m

**26,2%**

▽ 0,5 p.p.

**Comentário do Desempenho****Prezado leitor,**

No terceiro trimestre deste ano, o BRB marcou seus 55 anos de história com um **Lucro Líquido acumulado de R\$ 433 milhões**. Isso representa uma evolução de 38,1% em relação ao mesmo período do ano anterior, influenciado, entre outros fatores, pelo crescimento de 42,1% em operações de crédito nos últimos 12 meses. Destaques para o crédito imobiliário (+128,6%), cartões (+58,7%), rural (+58,7%) e crédito consignado (+24,2%).

Além dos resultados financeiros, continuamos conquistando *Market Share*. Impulsionados pela parceria com o Flamengo, expandimos nossa atuação rompendo limites regionais, alcançando mais de 90% dos municípios brasileiros, com presença em todos os continentes e superando a marca de **3 milhões de clientes\***.

Seguindo o planejamento estratégico, o Banco está caminhando em direção a um novo patamar de produtos e serviços, acesso a novos mercados e a possibilidades de desenvolvimento e novas competências que garantirão o aumento da nossa competitividade, perenidade e expansão.

Nesse período, inauguramos a primeira agência com o novo modelo de atendimento, tivemos aprovação pelo Conselho Administrativo de Defesa Econômica (Cade) da parceria na linha de negócios de corretagem com a Wiz Soluções e lançamos a nova plataforma eletrônica em conjunto com a Genial Investimentos.

\* Marca alcançada dias após o fim do 3T21.

## Clientes e soluções

Nossa visão é sermos reconhecidos pelo impacto positivo na vida das pessoas. Esse compromisso foi assimilado por todos os colaboradores do conglomerado e tem nos permitido crescer em todos os aspectos. Nos últimos 12 meses, triplicamos a base de clientes, que aumentou com o uso de mídia programática e publicidade voltada especificamente aos clientes em potencial do Banco Nação BRB FLA.

### Base de clientes

	30.9.2020	30.6.2021	30.9.2021	Δ% 3M	Δ% 12M
Pessoa Física	706.451	1.833.882	2.960.984	61,5%	319,1%
Pessoa Jurídica	32.252	34.123	35.431	3,8%	9,9%
<b>Total</b>	<b>738.703</b>	<b>1.868.005</b>	<b>2.996.415</b>	<b>60,4%</b>	<b>305,6%</b>

O foco na satisfação de nossos clientes norteou esforços voltados para a eficiência operacional, para o desenvolvimento de soluções digitais e o novo modelo de atendimento. Fechamos o terceiro trimestre melhorando o desempenho em *Net Promoter Score* (NPS) com 70,5 e estamos a apenas quatro pontos da Zona de Excelência.

### Jornadas NPS



Em 2021, realizamos 16 jornadas com mais de 400 participantes, em conversas abertas para atendimento às necessidades dos clientes.

**NPS****70,5**  
3T21**59,5**  
2T21

A apenas 4 pontos da zona de excelência.

# NAÇÃOBRBFLA

Desde o início da parceria estratégica entre o BRB e o Clube de Regatas do Flamengo, o **NaçãoBRBFLA** atingiu marcas significativas, como o volume de contas abertas e cartões vendidos. Também representou uma grande ampliação da presença geográfica do BRB no Brasil e no mundo, promovendo a valorização e reconhecimento de nossa marca.



+ de  
**2,2 milhões**  
de contas abertas



+ de  
**1,1 milhão**  
de cartões de  
crédito emitidos



O **NaçãoBRBFLA** oferece soluções bancárias, de seguridade, de meios de pagamento e de relacionamento completas. O torcedor usufrui de atendimento bancário em canais físicos e plataforma digital dedicada; produtos e serviços desenvolvidos, disponibilizados e comercializados com identidade exclusiva; *marketplace* exclusivo, através do programa de relacionamento **+Mengão**, que proporciona ao torcedor descontos e condições especiais em produtos, serviços, ingressos e experiências.

Presença



**Todos**  
os continentes



**39**  
países



**90%**  
dos municípios  
brasileiros

**Comentário do Desempenho**

## Canais digitais e rede de atendimento

Inauguramos durante o trimestre, no Terraço Shopping, em Brasília, a primeira agência com o novo modelo de atendimento. O espaço, que foi concebido sob a ótica da experiência do cliente, representa o **Novo BRB** e dá início à modernização de toda a rede de agências. O modelo de atendimento de Varejo do Banco, em fase de implementação, é baseado em eixos, e contempla não só a reformulação de espaços físicos como também a melhoria dos processos e nova segmentação de clientes.

**Plataformas de Investimentos:** Aumentamos nossa capilaridade e atingimos mais um nicho no mercado, mediante a distribuição de produtos de investimentos em plataformas digitais. O BRB está presente em aplicativos de 5 parceiros, que juntos possuem mais de 5 milhões de clientes. Nosso volume de captação por esse meio cresceu de forma exponencial no 3º trimestre, com destaque para os produtos de LCI e LCA.

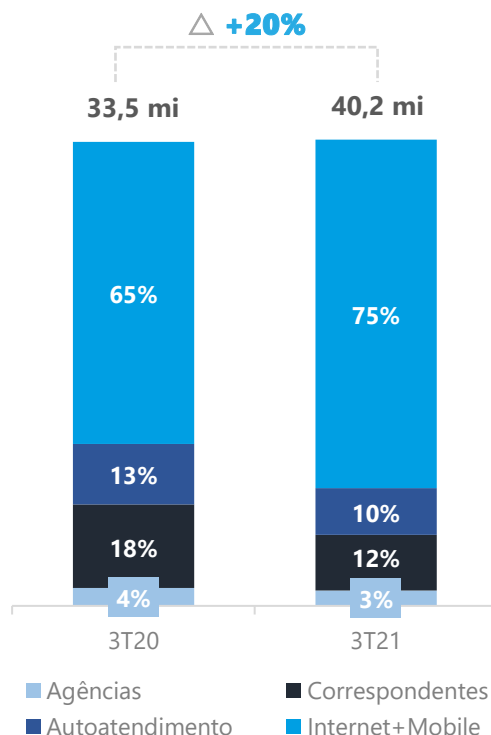
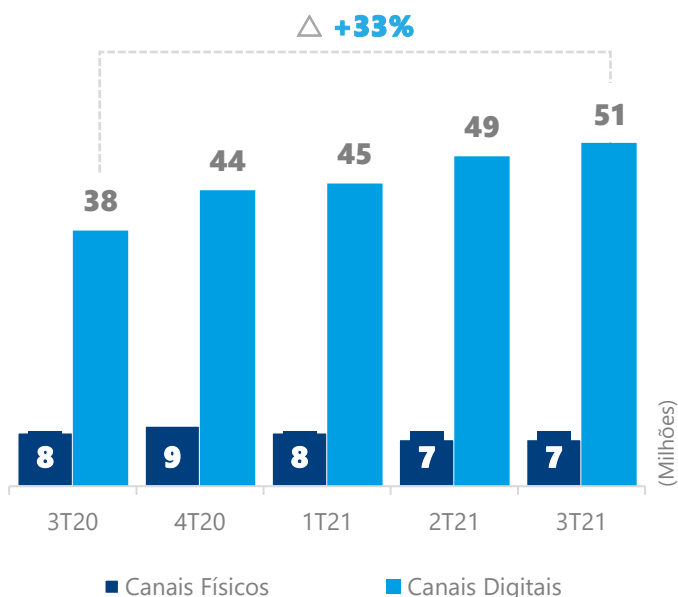
### Rede de atendimento

<b>Agências</b>	<b>136</b>
<b>Distrito Federal – DF</b>	<b>119</b>
<b>MG, GO, RJ, SP, MT, MS e PI</b>	<b>17</b>
<b>Correspondentes (Conveniência BRB)</b>	<b>152</b>
<b>ATMs</b>	<b>601</b>
<b>Total</b>	<b>889</b>

### Expansão física

Como agente financeiro exclusivo do Tribunal de Justiça da Bahia (TJBA) a partir de 2022, o BRB prepara a abertura de diversas unidades no estado, além de ampliar a rede de correspondentes bancários. Esse movimento está alinhado à estratégia de expansão física do Banco no Centro-Norte brasileiro, iniciada em 2019 com abertura de unidade de atendimento no estado do Piauí.

### Transações por canal





## Comentário do Desempenho

# Novos negócios

## Reorganização societária e parcerias estratégicas

A reorganização tem como finalidade aprimorar a governança das subsidiárias do Conglomerado BRB, viabilizando parcerias estratégicas e a expansão dos negócios do Banco. O processo é composto por quatro fases, conforme detalhado em documentação apresentada à Assembleia Geral Extraordinária (24/6/2021). O contrato de permuta, necessário para a implementação da Fase 1, foi encaminhado ao Governo do Distrito Federal para os trâmites necessários.

## Bancassurance

Após a aprovação no Cade, o BRB aguarda que o Banco Central aprove a criação da nova companhia com participação da Wiz e do BRB, nas proporções de 50,1% e 49,9%, respectivamente; elevando a penetração de produtos na base de clientes, com aumento no *cross selling* nas demais plataformas do conglomerado.

## Depósitos judiciais

O BRB é o agente financeiro do Tribunal de Justiça do Distrito Federal e dos Territórios (TJDFT) e da Polícia Civil do Distrito Federal (PCDF). A carteira de depósitos judiciais alocados no Banco fechou o terceiro trimestre deste ano com saldo de R\$ 2,9 bilhões.

Buscando conquistar parte de um mercado hoje dominado pelos grandes bancos públicos, o BRB venceu o processo licitatório do Tribunal de Justiça do Estado da Bahia (TJBA), para a prestação de serviços de captação e administração dos depósitos judiciais, administrativos e fianças no âmbito do Poder Judiciário do Estado da Bahia. Estima-se que os depósitos judiciais do TJBA somem R\$ 5,6 bilhões. Além das oportunidades com o volume de recursos, o Banco também aumentará sua capilaridade no estado da Bahia, o que vem ao encontro da nossa estratégia de expansão nacional.

## Pix judicial

O BRB é o primeiro banco do país a oferecer o serviço de PIX Judicial – BRB Jus. Essa solução desenvolvida em parceria com o Tribunal de Justiça do Distrito Federal e Territórios (TJDFT), já está sendo utilizada, de modo que os recursos disponíveis em contas com depósitos judiciais podem ser transferidos para quaisquer das instituições autorizadas a operar com a funcionalidade pelo Banco Central do Brasil. A inovação credencia e impulsiona o BRB na expansão do atendimento aos órgãos de justiça nos demais estados, à exemplo do acordo recentemente firmado com o Tribunal de Justiça da Bahia.



## Open banking – terceira fase

Com novos investimentos em segurança o BRB garantiu a certificação *OpenID Certification*. Com isso, entraremos na terceira fase do Open Banking, onde o cliente poderá iniciar transações de pagamento via Pix diretamente em outras plataformas, como as de e-commerce.

## Comentário do Desempenho

### Administração e gestão de recursos de terceiros

A parceria comercial entre BRB e Genial Investimentos nos negócios de gestão e administração de recursos de terceiros, atividades de distribuição e corretagem de títulos e valores mobiliários avançou com importante entrega aos clientes do

Banco. Foi lançada no trimestre a plataforma digital de investimentos, com a disponibilização do aplicativo nas principais plataformas de aplicativos. A BRB Investimentos vai possibilitar aos clientes acesso a mais de 600 produtos, além do *home broker*. A ferramenta também é importante na captação junto a investidores institucionais, já que o BRB pretende acessar parte do mercado de Regimes Próprios de Previdência Social (RPPS), os fundos de pensão dos municípios.



### Follow-On: evento subsequente

O BRB protocolou na CVM o pedido de oferta pública utilizando as demonstrações financeiras do 2T21. No entanto, devido às condições adversas do mercado de capitais brasileiro, o Banco decidiu suspender sua oferta de ações.

Seguindo a recomendação dos assessores contratados e a deliberação do Conselho de Administração, o Banco continuará monitorando o mercado em busca de condições mais favoráveis à realização da oferta e manterá clientes e investidores informados sobre quaisquer atualizações relevantes acerca deste processo.

Apesar de a oferta não ter sido concluída em decorrência de fatores externos, foram realizados procedimentos de controles internos, além de revisões no Formulário de Referência e no Estatuto do BRB, os quais visaram aprimorar os mecanismos de governança do Banco, em alinhamento às melhores práticas de mercado.

## ESG

Entendemos ser papel de um banco público transformar a vida das pessoas e promover o desenvolvimento econômico, social e humano. Temos em nosso DNA o compromisso com a sociedade e estamos fortalecendo nossas agendas ambiental, social e de governança corporativa. Seguimos focados no crescimento sustentável e na geração de valor aos acionistas, aos nossos clientes e à sociedade de maneira geral.

### Aprimoramento da governança corporativa

A Governança é um dos valores que compõe a identidade estratégica do BRB: *"Implantamos os mais altos níveis de governança, gestão de riscos e controles, visando garantir a perenidade da empresa e respeitar todos os stakeholders."*

De acordo com o Fato Relevante divulgado em 28/10/2021 (evento subsequente), o Banco aguarda condições mais favoráveis no mercado para sua oferta pública de ações. Não obstante, os esforços empenhados para a realização do *Follow-On* vêm garantindo a escalada de governança.

## Comentário do Desempenho

Em curso, temos ajustes no Estatuto Social, adequação da Política de Transações com Partes Relacionadas, de *tag along*, entre outras ações, as quais permitem aumentar a transparência e a confiança dos investidores. As mudanças têm como foco a aderência ao que estabelece o Regulamento de Listagem do Nível 1 de Governança da B3.

## Nova Política de Responsabilidade Social, Ambiental e Climática (PRSAC)

Em conformidade com as determinações do Bacen, o BRB elaborou um plano de ação para adequar-se à nova PRSAC, prevista pela Resolução CMN nº 4.945, de 15 de setembro de 2021. O Banco deverá implementar a nova Política, bem como as ações com vistas à sua efetividade, até 1º de dezembro de 2022.

## Instituto BRB

O Instituto BRB desenvolve iniciativas de apoio à comunidade em diversos campos de atuação. No terceiro trimestre de 2021, coordenou ação voltada para arrecadação de alimentos e brinquedos destinados às crianças atendidas por Organizações Sociais, implementou projeto de agricultura sustentável e seguiu apoiando o empreendedorismo feminino.

### Comunidade que Sustenta a Agricultura – Programa CSA



O Instituto BRB coordena o Programa CSA. O projeto consiste em um grupo fixo de consumidores que se compromete, durante um período determinado, a contribuir com o orçamento semestral de uma produção agrícola orgânica e sustentável. Em contrapartida, o consumidor recebe semanalmente seus alimentos, produzidos em manejo biodinâmico e livre de agrotóxicos.

### Projeto “Mão na massa”

A iniciativa visa promover o empreendedorismo e a autonomia econômica feminina. Para subsidiar as ações, o programa contou com o apoio da BRBCARD, que doou parte dos recursos gerados pelo Cartão Mulher. Foram ofertados cursos gratuitos para mulheres em situação de vulnerabilidade e as participantes receberam conhecimento sobre empreendedorismo, inovação e atuação profissional.



Para conhecer o trabalho do Instituto BRB, como o Projeto CSA, Campanhas das Crianças, Boação, Projeto Mão na Massa entre outras iniciativas, acesse o site [institutobrb.org.br](http://institutobrb.org.br)



## Programa de diversidade

Em desenvolvimento, o projeto visa criar uma cultura com visões diversificadas que podem contribuir para os processos de inovação e produtividade do Banco. Queremos incorporar a diversidade à nossa cultura organizacional, fazendo do BRB um lugar melhor para a pluralidade de indivíduos que participam do crescimento da organização.

**Comentário do Desempenho**

## Equidade de gênero e raça

Em julho/2021, o BRB conquistou, pela sexta vez consecutiva o selo do Programa Pró-Equidade de Gênero e Raça, do Governo Federal. Em todo o país, apenas 64 empresas atendem aos parâmetros de inclusão de gênero e raça exigidos para que se tenha autorização de uso do selo em sua comunicação institucional.



- 45% das nossas pessoas se declaram pretas, pardas ou indígenas (maior índice comparado aos quatro maiores bancos do país).
- Em 2020, tínhamos 41% do quadro representado por mulheres; em setembro de 2021 chegamos a 48%.
- A participação feminina em cargos de gerência era de 38% em 2019; em julho de 2021, chegamos à marca dos 41%.



## Programas sociais – Governo do Distrito Federal (GDF)

O BRB atua em parceria com o GDF na operacionalização dos Programas Sociais e, ao longo de 2020 e 2021, já creditou R\$ 425 milhões para mais de 376 mil famílias.

Os programas atendem a população local em situação de vulnerabilidade, por meio de ações que garantem qualificação profissional, segurança alimentar, renda emergencial, entre outras iniciativas nas quais o BRB promove suas viabilidades operacionais.

<b>Material escolar e Alimentação:</b>	<b>79.500</b> beneficiários	R\$ <b>174,1</b> milhões		
<b>Mobilidade cidadã:</b>	<b>4.512</b> beneficiários	R\$ <b>17,2</b> milhões		
<b>Prato cheio:</b>	<b>99.442</b> beneficiários	R\$ <b>122,8</b> milhões		
<b>Cartão Gás:</b>	<b>69.998</b> beneficiários	R\$ <b>7</b> milhões		
<b>Renova DF:</b>	<b>2.410</b> beneficiários	R\$ <b>4,4</b> milhões		

## Serviços de governo

O BRB está levando qualidade aos serviços públicos prestados à população do Distrito Federal. Com o desenvolvimento de soluções tecnológicas, eficiência de gestão e transparência, tem transformado a mobilidade local, com o sistema de bilhetagem automática.

### Na Hora – Sejus

A percepção de melhoria pelo usuário influenciou o GDF e o Banco a firmarem novo compromisso, estendendo o modelo de soluções para outros serviços. Assim, foi celebrado contrato de prestação de serviços com a Secretaria de Estado de Justiça e Cidadania do Distrito Federal (Sejus), para que o BRB assumisse o “Na Hora”.

## Comentário do Desempenho



As unidades “Na Hora” são centros integrados de serviços públicos, que reúnem diversos órgãos em um só lugar, para atendimento ao cidadão. Fruto de contrato celebrado entre o BRB, a BRB Serviços e a Sejus, a parceria tem como objetivo melhorar a experiência do usuário e fornecer um atendimento mais rápido, moderno e eficiente para a população do Distrito Federal.

A remodelagem do “Na Hora” começa com a substituição dos equipamentos de tecnologia e de rede das unidades, com troca dos computadores por máquinas mais modernas e fornecimento de mão de obra qualificada para a operação. Na próxima etapa, o BRB irá revitalizar as 7 unidades do “Na Hora”, oferecendo um ambiente mais agradável ao cidadão. A unidade da Rodoviária do Plano Piloto foi a primeira a ser remodelada. Isso reforça o papel do BRB como banco público, prestador de serviços relevantes à população, colaborando com o desenvolvimento econômico social e humano do DF.

## Mobilidade

Bilhetagem digital: Programa para evolução do sistema de bilhetagem automática baseado na atualização dos equipamentos validadores dos ônibus e das catracas do metrô, para que passem a funcionar de forma on-line e permitam a implementação de novos meios de pagamento no transporte público, como cartões de crédito e débito, bem como a disponibilização de carteiras digitais que utilizam a tecnologia NFC para pagamentos, além da utilização de QR Code.



## Pessoas



### Concurso TI

Com o resultado final do certame previsto para o quarto trimestre de 2021, as novas contratações possibilitarão o crescimento de 36% da equipe de tecnologia do BRB em 2022.



### Desenvolvimento de pessoas

Neste trimestre, aumentamos em 47,8% nossos investimentos em treinamentos, quando comparado ao trimestre anterior, em um modelo novo, online e também com o retorno das capacitações presenciais. Essas ações fortaleceram nosso quadro funcional, capacitando as equipes para se adaptarem às constantes mudanças que geram impacto nas instituições financeiras.



### Somos GPTW – Great Place to Work

O BRB, por meio das empresas BRBCARD, Corretora Seguros BRB e Financeira BRB, integra o ranking das Melhores Empresas para se Trabalhar no Centro-Oeste. Trata-se do selo *Great Place to Work* – GPTW.

Comentário do Desempenho

# Desempenho financeiro

Itens de resultado	3T20	2T21	3T21	3T21 x 2T21	3T21 x 3T20	9M20	9M21	9M21 x 9M20
R\$ Milhões								
<b>Margem Financeira</b>	<b>651</b>	<b>632</b>	<b>633</b>	<b>0,3%</b>	<b>-2,6%</b>	<b>1.741</b>	<b>1.874</b>	<b>7,6%</b>
Despesa de PCLD	-67	- 63	-83	32,2%	24,6%	-160	-180	12,2%
<b>Margem Líquida</b>	<b>584</b>	<b>569</b>	<b>550</b>	<b>-3,3%</b>	<b>-5,8%</b>	<b>1.580</b>	<b>1.694</b>	<b>7,2%</b>
RPS	130	156	162	4,4%	24,8%	397	446	12,4%
Despesas de pessoal	-238	-244	-288	18,1%	21,3%	-710	-777	9,5%
Outras despesas administrativas	-143	-153	-172	12,4%	20,3%	-395	-477	20,8%
<b>Resultado antes da tributação</b>	<b>213</b>	<b>230</b>	<b>374</b>	<b>62,6%</b>	<b>75,6%</b>	<b>563</b>	<b>805</b>	<b>42,9%</b>
<b>Lucro Líquido</b>	<b>114</b>	<b>125</b>	<b>192</b>	<b>53,8%</b>	<b>68,3%</b>	<b>314</b>	<b>433</b>	<b>38,1%</b>

	3T20	2T21	3T21	Δ 3m (p.p.)	Δ 12m (p.p.)
<b>ROAE % a.a.</b>	<b>26,7%</b>	<b>23,8%</b>	<b>26,2%</b>	<b>2,4</b>	<b>-0,5</b>
<b>ROAA % a.a.</b>	<b>2,4%</b>	<b>2,0%</b>	<b>2,2%</b>	<b>0,1</b>	<b>-0,2</b>

	30/9/20	30/9/21	Δ 3T21
<b>Ativos totais</b>	<b>R\$ 21,9 bilhões</b>	<b>R\$ 28,8 bilhões</b>	<b>31,3%</b>
<b>PL</b>	<b>R\$ 1,95 bilhão</b>	<b>R\$ 2,28 bilhões</b>	<b>17,1%</b>

## Análise do Resultado

Nosso **lucro líquido alcançou R\$ 433 milhões no acumulado do ano 2021**, crescimento de 38,1% em relação ao mesmo período de 2020. Já a margem financeira líquida teve aumento de 7,2%, impulsionada pela ampliação da carteira de crédito e sua receita, apesar de o ritmo de crescimento dessa margem ter sido impactado por *spreads* menores. Isso devido ao aumento do custo de captação no mercado, influenciado pelo movimento da Selic de 2% a.a. no final do 3T20 para 6,25% a.a. ao fim do 3T21.

**Comentário do Desempenho**

As receitas acumuladas de prestação de serviços nos nove meses de 2021 subiram 12,4% frente aos três primeiros trimestres de 2020. A evolução é resultado da ampliação da base de clientes e da oferta em plataformas digitais. Destaque para cartões, com aumento de 42,2%, e receitas com administração de recursos que cresceram 113,3% no período. Performances que devem seguir em boa evolução pela escalada da base de clientes (físico e digital) e a nova Plataforma de Investimentos em parceria com a Genial.

Seguimos com o retorno médio superior aos demais *players* do mercado, com **ROAE de 26,2%** e **ROAA de 2,2%**. Os ativos totais cresceram 31,2% no comparativo de 12 meses. Já o Patrimônio Líquido atingiu o montante de R\$ 2,28 bilhões, o que representa um aumento de 17,1% em 12 meses.

No terceiro trimestre de 2021, a **carteira de crédito ampliada alcançou volume de R\$ 20,7 bilhões**, um aumento de 10,7% em relação ao 2T21 e de 42,1% quando comparado ao 3T20. Crescemos em todas as frentes de atuação, preservando a qualidade da carteira. Destaque para o avanço de 24,1% em operações PJ (3T21 x 3T20), liderança de *Market Share* em crédito imobiliário no DF e proximidade com a marca de R\$ 10 bilhões em empréstimo consignado.

**Carteira de crédito ampla**

(R\$ Milhões)

	3T20	2T21	3T21	Δ% 3M	Δ% 12M
<b>Pessoa Física</b>	10.596	12.136	12.848	5,9%	21,3%
<b>Pessoa Jurídica</b>	1.085	1.561	1.938	24,1%	78,6%
<b>Governo</b>	32	132	133	0,1%	315,4%
<b>Imobiliário</b>	1.794	3.462	4.102	18,5%	128,6%
<b>Cartão de crédito</b>	747	977	1.186	21,5%	58,9%
<b>Rural</b>	325	452	515	13,9%	58,7%
<b>Total</b>	14.579	18.721	20.722	10,7%	42,1%

**Rural:**

- Primeiro lugar na concessão de crédito no âmbito do PRONAMP (Programa Nacional de apoio ao Médio Produtor) no DF;
- Aumento em 62% o limite de operação no FCO;
- Crescimento da carteira: aumento de 58,7% no crédito rural (3T21 x 3T20).

**PJ:**

- Crescimento de 24,1% na carteira de crédito PJ (3T21 x 2T21);
- Expansão da base de clientes;
- Aumento da participação em operações com grandes empresas;
- BRBPAY: Solução própria em adquirência lançada no 2T21 apresentou evolução de 44,1% no 3T21 em domicílio de vendas.

**Comentário do Desempenho****Imobiliário**R\$ **4,1** bilhões  
△ 18,5%**Consignado**R\$ **9,7** bilhões  
△ 7,2%**Pessoa Jurídica**R\$ **1,9** bilhões  
△ 24,1%

3T21 x 2T21

Estamos expandindo a concessão de crédito e mantendo baixos índices de inadimplência. Isso se deve a qualidade da nossa carteira que é concentrada em produtos de menor risco, como: crédito consignado, crédito pessoal voltado a servidores públicos e o crédito imobiliário. Linhas que somadas correspondem a 72,8% da Carteira de Crédito Ampla. Em termos de classificação de risco, ao final do terceiro trimestre, 95,9% das operações eram classificadas entre os níveis de AA a C, enquanto 1,4% tinham classificação D e 2,7% nos níveis de E a H.

Sendo assim, e em decorrência de um monitoramento constante e atuação tempestiva aos primeiros sinais de dificuldade de pagamento dos tomadores, operamos com uma inadimplência em níveis inferiores às médias de mercado, encerrando o 3º trimestre com 1,6% do saldo das operações em atraso superior a 90 dias.

A despesa de provisão acumulada até setembro/2020 foi de R\$ 160,4 milhões para R\$ 180,0 milhões em setembro/2021. O aumento guarda relação com o crescimento da carteira no período. Reiteramos a qualidade das operações e os baixos níveis de inadimplência comparados ao mercado.

A despesa de pessoal teve crescimento de 9,47% no acumulado do ano 2021 em relação ao mesmo período de 2020, influenciado pelo reajuste previsto em Acordo Coletivo de Trabalho, data-base em setembro e também por evento não recorrente: o PDVI (Programa de Desligamento Voluntário e Indenizado), medida com objetivo de oxigenar a força de trabalho e readequar despesas de pessoal.

Quanto às outras despesas administrativas, grupo composto pelos gastos com terceiros, manutenção, tecnologia e publicidade, registrou-se um incremento de 20,78% no acumulado de 2021, *versus* o mesmo período de 2020; aumento que foi impulsionado pelos investimentos em Estrutura (36,14%) e Tecnologia (4,95%), fazendo frente ao movimento de expansão e modernização do BRB, dados os investimentos necessários para suporte ao negócio e viabilização do crescimento planejado.

## Ações Visa e Mastercard internacional

O BRB detinha a titularidade de ações negociadas na NYSE – New York Stock Exctal de 42.280 ações classe “A” da Mastercard Inc. e 123.004 ações Classe “A” da Visa Inc.

Aproveitando o pico histórico de valorização desses papéis no 3T21, foi realizada a venda das ações, que resultaram em um ganho de **R\$ 117 milhões** líquido de efeitos tributários. O resultado foi computado no terceiro trimestre.



**Comentário do Desempenho**

## Remuneração ao Acionista (Dividendos e JCP)

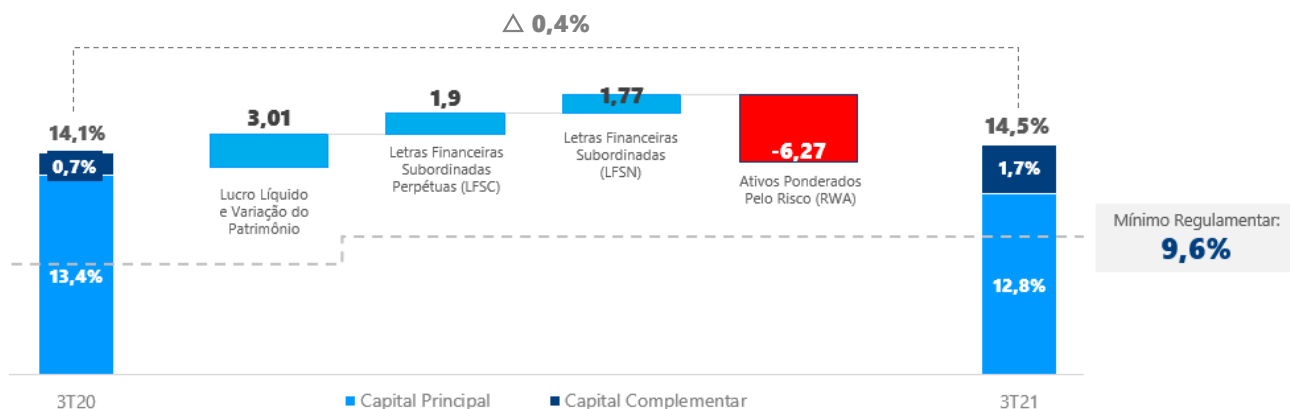
Referente ao resultado apurado no terceiro trimestre de 2021, foi aprovada a distribuição aos acionistas, conforme Política de Distribuição de Dividendos, o montante de **R\$ 72,8 milhões**.

## Valor Adicionado

A riqueza acumulada gerada pelo BRB em 30 de setembro de 2021, medida pelo conceito de valor adicionado, foi 21% maior em relação ao ano anterior, somando **R\$ 1.726 milhões**, dos quais R\$ 710 milhões (41%) foram para pagamento de pessoal, R\$ 548 milhões (32%) para pagamento de impostos, taxas e contribuições, R\$ 34 milhões (2%) para remuneração de capitais de terceiros e R\$ 433 milhões (25%) para remuneração de capitais próprios.

## Gestão do Capital

### Evolução no Índice de Basileia



Em setembro de 2021, o índice de Basileia registrado para o Conglomerado Prudencial foi de 14,5%, apresentando aumento de 0,4 pontos percentuais em relação a setembro/2020.

O Patrimônio de Referência encerrou o trimestre com R\$ 2,6 bilhões, superior em 47,5% (R\$ 850 milhões) na comparação com setembro de 2020, impulsionado pelo resultado líquido do período e pela emissão de Letras Financeiras Subordinadas.

Já o Montante dos Ativos Ponderados pelo Risco (somatório das parcelas referentes ao risco de crédito, mercado e operacional), ao final do terceiro trimestre de 2021 totalizou R\$ 18,24 bilhões, crescendo 43,29% (R\$ 5,5 bilhões) em relação ao mesmo período do ano anterior, principalmente pela elevação da concessão de crédito. O incremento, quando comparado ao segundo trimestre de 2021, foi de 18,06% (R\$ 2,8 bilhões) e está relacionado ao crescimento das operações de crédito classificadas em varejo, em não varejo e dos financiamentos imobiliários.

## Comentário do Desempenho

### Informações legais

Conforme art. 8º da Circular Bacen nº 3.068/2001, o BRB declara possuir capacidade financeira e intenção de manter, até o vencimento, os títulos classificados na categoria “Títulos Mantidos até o Vencimento”.

Conforme Instrução nº 381/03, da Comissão de Valores Mobiliários – CVM, o conglomerado BRB, no 3º trimestre de 2021, não contratou e nem teve serviços prestados pela Ernst & Young Auditores Independentes não relacionados à auditoria externa, em patamar superior a 5% do total dos honorários relativos aos serviços de auditoria externa.

De acordo com critérios internacionalmente aceitos, a política adotada atende aos princípios que preservam a independência do auditor, quais sejam: o auditor não deve auditar o seu próprio trabalho, nem exercer funções gerenciais no seu cliente ou promover os interesses deste. De acordo com o art. 243, da Lei nº 6.404/1976 e suas alterações, o BRB informa que o valor total dos seus investimentos em Controladas e Coligadas é de R\$ 827 milhões, conforme detalhado na nota explicativa nº 15.

## Comentário do Desempenho

# Agradecimentos

Agradecemos a confiança e a fidelidade de nossos clientes, o apoio da população do Distrito Federal, o trabalho e a dedicação de nossos colaboradores – empregados, investidores, prestadores de serviços e fornecedores – e a orientação segura dos nossos acionistas.

### **Paulo Henrique Bezerra Rodrigues Costa**

Presidente BRB

### **Cynthia Judite Perclano Borges**

Diretora Executiva de Finanças e Controladoria  
Diretora de Relações com Investidores

### **Cristiane Maria Lima Bukowitz**

Diretora Executiva de Gestão de Pessoas,  
Administração e Retaguarda

### **Dario Oswaldo Garcia Júnior**

Diretor Executivo de Varejo

### **Eugenia Regina de Melo**

Diretora Executiva de Atacado e Governo

### **Fabiano Pereira Côrtes**

Diretor Executivo de Tecnologia

### **Hugo Andreolly Albuquerque Costa Santos**

Diretor Executivo de Novos Negócios

### **Hellen Falcão de Carvalho**

Diretora Jurídica

### **Alfredo Luiz Venzel de Oliveira**

Diretor Executivo de Controle e Riscos



# **Demonstrações Financeiras**

## **30 de setembro de 2021**

## Demonstrações Financeiras

### Balço Patrimonial – Ativo

BRB - Banco de Brasília S.A.					
Balço Patrimonial					
Em 30.09.2021 e 31.12.2020					
(em milhares de Reais)					
ATIVO	Nota	BRB-MÚLTIPLO		BRB-CONSOLIDADO	
		30.09.2021	31.12.2020	30.09.2021	31.12.2020
<b>CIRCULANTE E NÃO CIRCULANTE</b>		<b>26.892.546</b>	<b>23.828.794</b>	<b>28.510.827</b>	<b>25.111.549</b>
<b>DISPONIBILIDADES</b>	5	166.842	220.224	167.390	220.744
<b>INSTRUMENTOS FINANCEIROS</b>		<b>24.974.575</b>	<b>22.175.120</b>	<b>26.601.602</b>	<b>23.451.044</b>
Aplicações Interfinanceiras	6	2.117.024	4.518.448	261.209	2.922.837
Depósitos compulsórios no Banco Central do Brasil	7	500.225	666.944	500.225	666.944
Títulos e Valores Mobiliários	8	5.019.739	3.599.628	5.146.682	3.715.897
Operações de Crédito	9	17.312.490	13.336.094	19.603.625	15.333.529
Transações de arranjo de pagamento	9	-	-	1.038.903	792.484
Outros instrumentos financeiros	10	25.097	54.006	50.958	19.353
<b>PROVISÃO PARA PERDA ESPERADA ASSOCIADA AO RISCO DE CRÉDITO</b>		<b>(342.954)</b>	<b>(351.886)</b>	<b>(500.437)</b>	<b>(472.466)</b>
Operações de Crédito	9c	(341.791)	(350.723)	(424.791)	(426.844)
Transações de arranjo de pagamento	9d	-	-	(58.226)	(30.786)
Outros Créditos	9g	(1.163)	(1.163)	(17.420)	(14.836)
<b>OUTROS ATIVOS</b>		<b>1.659.566</b>	<b>1.334.147</b>	<b>1.724.194</b>	<b>1.387.748</b>
Relações interfinanceiras e interdependências	11	210.830	166.458	210.830	166.458
Outros Valores e Bens	12	161.599	142.501	168.790	144.758
Outros Créditos	13	1.286.688	1.024.755	1.342.010	1.073.899
Outros investimentos	14	449	433	2.564	2.633
<b>PROVISÃO PARA REDUÇÃO AO VALOR RECUPERÁVEL DE ATIVOS</b>	14	<b>(163)</b>	<b>(149)</b>	<b>(164)</b>	<b>(150)</b>
<b>CRÉDITOS TRIBUTÁRIOS</b>	25b	<b>434.680</b>	<b>451.338</b>	<b>518.242</b>	<b>524.629</b>
<b>PERMANENTE</b>		<b>1.085.337</b>	<b>957.259</b>	<b>275.703</b>	<b>262.873</b>
<b>INVESTIMENTOS EM CONTROLADAS</b>	15	<b>827.281</b>	<b>707.501</b>	-	-
<b>IMOBILIZADO DE USO</b>	16	<b>240.637</b>	<b>207.944</b>	<b>277.573</b>	<b>238.413</b>
<b>INTANGÍVEL</b>	17	<b>335.399</b>	<b>320.736</b>	<b>351.187</b>	<b>336.482</b>
<b>DEPRECIÇÃO E AMORTIZAÇÃO</b>		<b>(317.980)</b>	<b>(278.922)</b>	<b>(353.057)</b>	<b>(312.022)</b>
Imobilizado	16	(148.144)	(138.000)	(169.764)	(158.981)
Intangível	17	(169.836)	(140.922)	(183.293)	(153.041)
<b>TOTAL DO ATIVO</b>		<b>27.977.883</b>	<b>24.786.053</b>	<b>28.786.530</b>	<b>25.374.422</b>

As notas explicativas são parte integrante das demonstrações financeiras.

**Balanco Patrimonial – Passivo**

<b>BRB - Banco de Brasília S.A.</b>					
<b>Balanco Patrimonial</b>					
<b>Em 30.09.2021 e 31.12.2020</b>					
<b>(em milhares de Reais)</b>					
<b>PASSIVO</b>	<b>Nota</b>	<b>BRB-MÚLTIPLO</b>		<b>BRB-CONSOLIDADO</b>	
		<b>30.09.2021</b>	<b>31.12.2020</b>	<b>30.09.2021</b>	<b>31.12.2020</b>
<b>CIRCULANTE E NÃO CIRCULANTE</b>		<b>25.694.129</b>	<b>22.808.117</b>	<b>26.306.373</b>	<b>23.224.007</b>
<b>INSTRUMENTOS FINANCEIROS</b>		<b>23.685.372</b>	<b>21.011.424</b>	<b>23.255.748</b>	<b>20.597.256</b>
Depósitos	18	19.495.895	17.079.217	19.088.279	16.688.080
Captação no Mercado Aberto	19	1.492.535	340.857	1.470.527	317.826
Dívidas Subordinadas	20	578.578	766.193	578.578	766.193
Outros Passivos Financeiros	21	2.118.364	2.825.157	2.118.364	2.825.157
<b>OUTRAS OBRIGAÇÕES</b>	<b>23</b>	<b>878.874</b>	<b>693.832</b>	<b>1.911.366</b>	<b>1.515.211</b>
Relações interfinanceiras e interdependências		36.673	17.488	832.592	644.897
Outras		842.201	676.344	1.078.774	870.314
<b>PASSIVO ATUARIAL</b>	<b>31</b>	<b>391.242</b>	<b>434.824</b>	<b>391.242</b>	<b>434.824</b>
<b>PROVISÕES</b>	<b>22</b>	<b>687.437</b>	<b>620.968</b>	<b>696.077</b>	<b>628.947</b>
<b>OBRIGAÇÕES FISCAIS DIFERIDAS</b>	<b>25</b>	<b>51.204</b>	<b>47.069</b>	<b>51.940</b>	<b>47.769</b>
<b>PATRIMÔNIO LÍQUIDO</b>	<b>24</b>	<b>2.283.754</b>	<b>1.977.936</b>	<b>2.283.754</b>	<b>1.977.936</b>
Capital		1.300.000	1.300.000	1.300.000	1.300.000
Reservas de lucros		1.031.804	881.913	1.031.804	881.913
Outros resultados abrangentes		(166.813)	(203.977)	(166.813)	(203.977)
Lucros acumulados		118.763	-	118.763	-
<b>PARTICIPAÇÃO DE NÃO CONTROLADORES</b>		<b>-</b>	<b>-</b>	<b>196.403</b>	<b>172.479</b>
<b>PATRIMÔNIO LÍQUIDO ADMINISTRADO PELA CONTROLADORA</b>		<b>2.283.754</b>	<b>1.977.936</b>	<b>2.480.157</b>	<b>2.150.415</b>
<b>TOTAL DO PASSIVO</b>		<b>27.977.883</b>	<b>24.786.053</b>	<b>28.786.530</b>	<b>25.374.422</b>

As notas explicativas são parte integrante das demonstrações financeiras.

## Demonstração do Resultado

BRB - Banco de Brasília S.A.							
Demonstração do Resultado							
Em 30.09.2021 e 30.09.2020							
(em milhares de Reais)							
	NOTA	BRB-MÚLTIPLO			BRB-CONSOLIDADO		
		3º Trimestre	30.09.2021	30.09.2020 (Reapresentado nota 3v)	3º Trimestre	30.09.2021	30.09.2020 (Reapresentado nota 3v)
<b>RECEITAS DA INTERMEDIÇÃO FINANCEIRA</b>		<b>772.302</b>	<b>2.094.409</b>	<b>1.742.180</b>	<b>893.368</b>	<b>2.446.910</b>	<b>2.050.554</b>
Operações de crédito	9h	655.576	1.827.368	1.583.344	797.838	2.223.250	1.919.961
Resultado de aplicações interfinanceiras, operações com títulos e valores mobiliários e derivativos		110.901	248.475	140.738	89.705	205.095	112.495
Resultado de câmbio		(199)	2.248	3.078	(199)	2.247	3.078
Resultado de aplicações compulsórias	7b e 11b	6.024	16.318	15.020	6.024	16.318	15.020
<b>DESPESAS DA INTERMEDIÇÃO FINANCEIRA</b>		<b>(311.589)</b>	<b>(682.151)</b>	<b>(428.590)</b>	<b>(343.495)</b>	<b>(752.519)</b>	<b>(470.221)</b>
Operações de captações no mercado		(255.651)	(559.936)	(319.176)	(249.566)	(547.542)	(307.779)
Operações de empréstimos, cessões e repasses		(10.431)	(24.975)	(2.049)	(10.431)	(24.975)	(2.049)
Provisões para perda esperada associada ao risco de crédito	9e	(45.507)	(97.240)	(107.365)	(83.498)	(180.002)	(160.393)
<b>RESULTADO BRUTO DA INTERMEDIÇÃO FINANCEIRA</b>		<b>460.713</b>	<b>1.412.258</b>	<b>1.313.590</b>	<b>549.873</b>	<b>1.694.391</b>	<b>1.580.333</b>
<b>OUTRAS RECEITAS OPERACIONAIS E PRINCIPAIS DESPESAS OPERACIONAIS</b>		<b>(365.595)</b>	<b>(1.011.621)</b>	<b>(869.561)</b>	<b>(410.238)</b>	<b>(1.144.901)</b>	<b>(1.006.388)</b>
Receitas de prestação de serviços e tarifas bancárias	26a	61.777	180.134	170.255	162.412	446.050	396.952
Despesas de pessoal	26b	(255.047)	(686.840)	(628.879)	(288.100)	(777.439)	(710.157)
Outras despesas administrativas	26c	(168.179)	(471.315)	(375.723)	(171.799)	(477.412)	(394.798)
Despesas tributárias		(30.456)	(90.512)	(82.021)	(50.296)	(144.843)	(125.609)
Resultado de participações em controladas	15	38.910	139.868	117.821	(545)	(1.460)	(1.352)
Outras receitas operacionais	26d	40.443	89.597	65.135	60.062	138.847	75.879
Outras despesas operacionais	26e	(53.043)	(172.553)	(136.149)	(121.972)	(328.644)	(247.303)
<b>REVERSÃO/DESPESAS DE PROVISÕES</b>	<b>26f</b>	<b>5.631</b>	<b>16.038</b>	<b>3.409</b>	<b>5.096</b>	<b>14.948</b>	<b>(8.191)</b>
Trabalhista		3.470	12.059	3.134	3.448	11.592	2.264
Fiscais		-	-	1.025	(10)	(148)	4.527
Outras		2.161	3.979	(750)	1.658	3.504	(14.982)
<b>RESULTADO OPERACIONAL</b>		<b>100.749</b>	<b>416.675</b>	<b>447.438</b>	<b>144.731</b>	<b>564.438</b>	<b>565.754</b>
<b>RESULTADO NÃO OPERACIONAL</b>	<b>26g</b>	<b>228.778</b>	<b>239.711</b>	<b>(2.398)</b>	<b>229.178</b>	<b>240.441</b>	<b>(2.451)</b>
<b>RESULTADO ANTES DA TRIBUTAÇÃO S/ LUCRO E PARTICIPAÇÕES</b>		<b>329.527</b>	<b>656.386</b>	<b>445.040</b>	<b>373.909</b>	<b>804.879</b>	<b>563.303</b>
<b>IMPOSTO DE RENDA E CONTRIBUIÇÃO SOCIAL</b>	<b>25</b>	<b>(125.247)</b>	<b>(177.259)</b>	<b>(82.591)</b>	<b>(156.332)</b>	<b>(283.211)</b>	<b>(168.448)</b>
<b>PARTICIPAÇÃO NO LUCRO</b>		<b>(12.727)</b>	<b>(45.814)</b>	<b>(48.574)</b>	<b>(14.899)</b>	<b>(52.753)</b>	<b>(54.405)</b>
<b>PARTICIPAÇÃO DE NÃO CONTROLADORES</b>		<b>-</b>	<b>-</b>	<b>-</b>	<b>(11.125)</b>	<b>(35.602)</b>	<b>(26.575)</b>
<b>LUCRO LÍQUIDO</b>		<b>191.553</b>	<b>433.313</b>	<b>313.875</b>	<b>191.553</b>	<b>433.313</b>	<b>313.875</b>
<b>LUCRO LÍQUIDO ATRIBUÍVEL AOS ACIONISTAS</b>		<b>191.553</b>	<b>433.313</b>	<b>313.875</b>	<b>202.678</b>	<b>468.915</b>	<b>340.450</b>
Controlador		191.553	433.313	313.875	191.553	433.313	313.875
Não controlador		-	-	-	11.125	35.602	26.575
<b>LUCRO LÍQUIDO POR AÇÃO</b>	<b>24c</b>						
Número médio ponderado de ações (básico)		358.205.880	358.205.880	358.205.880			
Número médio ponderado de ações (diluído)		358.171.893	358.171.893	357.988.374			
Lucro por ação (básico e diluído) (R\$)		0,5348	1,2098	0,8768			

As notas explicativas são parte integrante das demonstrações financeiras.

## Demonstração do Resultado Abrangente

BRB-BANCO DE BRASÍLIA S.A.			
Demonstração do Resultado Abrangente			
Em 30.09.2021 e 30.09.2020			
(em milhares de Reais)			
	3º Trimestre	30.09.2021	30.09.2020 (Reapresentado nota 3v)
<b>Resultado do período</b>	<b>191.553</b>	<b>433.313</b>	<b>313.875</b>
<b>Outros resultados abrangentes</b>	<b>15.806</b>	<b>37.164</b>	<b>22.183</b>
<b>Itens que podem ser reclassificados para a demonstração do resultado</b>	<b>3.013</b>	<b>3.377</b>	<b>(3.917)</b>
Ganhos/perdas de ativos disponíveis para venda próprios	5.508	6.342	(6.917)
Efeito fiscal TVM	(2.504)	(2.985)	3.004
Ganhos/perdas de ativos disponíveis para venda de coligadas e controladas	9	20	(4)
<b>Itens que não podem ser reclassificados para a demonstração do resultado</b>	<b>12.793</b>	<b>33.787</b>	<b>26.100</b>
Passivo atuarial	-	38.172	47.454
Efeito fiscal passivo atuarial	12.793	(4.385)	(21.354)
<b>Total do Resultado Abrangente</b>	<b>207.359</b>	<b>470.477</b>	<b>336.058</b>
<b>Resultado abrangente atribuível ao acionista controlador</b>	<b>207.359</b>	<b>470.477</b>	<b>336.058</b>

As notas explicativas são parte integrante das demonstrações financeiras.



## Demonstração das Mutações do Patrimônio Líquido

BRB - Banco de Brasília S.A.										
Demonstração das Mutações do Patrimônio Líquido										
Em 30.09.2021 e 30.09.2020										
(em milhares de Reais)										
	CAPITAL REALIZADO	AUMENTO DE CAPITAL	RESERVA LEGAL	OUTRAS RESERVAS DE LUCRO	LUCROS (PREJUÍZOS) ACUMULADOS	AJUSTES DE AVALIAÇÃO PATRIMONIAL		CONTROLADORES	NÃO CONTROLADORES	TOTAL
						PRÓPRIOS	CONTROLADAS			
<b>Saldos em 31.12.2019</b>	<b>900.000</b>	-	<b>148.015</b>	<b>849.602</b>	-	<b>(160.296)</b>	<b>4</b>	<b>1.737.325</b>	<b>163.070</b>	<b>1.900.395</b>
Aumento de Capital	-	400.000	-	(400.000)	-	-	-	-	-	-
Ajustes de títulos e valores mobiliários	-	-	-	-	-	(3.913)	(4)	(3.917)	-	(3.917)
Ajustes de passivo atuarial	-	-	-	-	-	26.100	-	26.100	-	26.100
Dividendo adicional proposto	-	-	-	(58.314)	-	-	-	(58.314)	-	(58.314)
Lucro líquido (Reapresentado nota 3v)	-	-	-	-	313.875	-	-	313.875	29.051	342.926
Destinações										
Reserva legal	-	-	10.002	-	(10.002)	-	-	-	-	-
Reserva para margem operacional	-	-	-	142.455	(142.455)	-	-	-	-	-
Juros sobre capital próprio	-	-	-	-	(47.590)	-	-	(47.590)	-	(47.590)
Juros sobre capital próprio pago antecipadamente	-	-	-	-	(30.317)	-	-	(30.317)	-	(30.317)
Dividendos distribuídos	-	-	-	-	-	-	-	-	(27.646)	(27.646)
<b>Saldos em 30.09.2020 (Reapresentado nota 3v)</b>	<b>900.000</b>	<b>400.000</b>	<b>158.017</b>	<b>533.743</b>	<b>83.511</b>	<b>(138.109)</b>	<b>-</b>	<b>1.937.162</b>	<b>164.475</b>	<b>2.101.637</b>
<b>Mutações no período</b>	-	<b>400.000</b>	<b>10.002</b>	<b>(315.859)</b>	<b>83.511</b>	<b>22.187</b>	<b>(4)</b>	<b>199.837</b>	<b>1.405</b>	<b>201.242</b>
<b>Saldos em 31.12.2020</b>	<b>1.300.000</b>	-	<b>170.495</b>	<b>711.418</b>	-	<b>(203.978)</b>	<b>1</b>	<b>1.977.936</b>	<b>172.479</b>	<b>2.150.415</b>
Ajustes de títulos e valores mobiliários	-	-	-	-	-	3.357	20	3.377	-	3.377
Ajustes de passivo atuarial	-	-	-	-	-	33.787	-	33.787	-	33.787
Lucro líquido	-	-	-	-	433.313	-	-	433.313	35.602	468.915
Destinações:										
Reserva legal	-	-	12.088	-	(12.088)	-	-	-	-	-
Reserva para margem operacional	-	-	-	137.803	(137.803)	-	-	-	-	-
Dividendos pagos antecipadamente	-	-	-	-	(41.252)	-	-	(41.252)	(11.678)	(52.930)
Juros sobre capital próprio pago antecipadamente	-	-	-	-	(76.090)	-	-	(76.090)	-	(76.090)
Juros sobre capital próprio proposto	-	-	-	-	(47.317)	-	-	(47.317)	-	(47.317)
<b>Saldos em 30.09.2021</b>	<b>1.300.000</b>	-	<b>182.583</b>	<b>849.221</b>	<b>118.763</b>	<b>(166.834)</b>	<b>21</b>	<b>2.283.754</b>	<b>196.403</b>	<b>2.480.157</b>
<b>Mutações no período</b>	-	-	<b>12.088</b>	<b>137.803</b>	<b>118.763</b>	<b>37.144</b>	<b>20</b>	<b>305.818</b>	<b>23.924</b>	<b>329.742</b>

As notas explicativas são parte integrante das demonstrações financeiras.

## Demonstração dos Fluxos de Caixa

<b>BRB - Banco de Brasília S.A.</b>					
<b>Demonstração dos Fluxos de Caixa</b>					
<b>Em 30.09.2021 e 30.09.2020</b>					
(em milhares de Reais)					
	NOTA	BRB-MÚLTIPLO		BRB-CONSOLIDADO	
		30.09.2021	30.09.2020 (Reapresentado nota 3v)	30.09.2021	30.09.2020 (Reapresentado nota 3v)
<b>ATIVIDADES OPERACIONAIS</b>					
<b>LUCRO LÍQUIDO ANTES DOS IMPOSTOS</b>		<b>656.386</b>	<b>445.040</b>	<b>804.879</b>	<b>563.303</b>
Depreciações e amortizações	26c	72.721	60.256	76.686	64.083
Provisões para operações de crédito	9e	97.240	107.365	180.002	160.393
Provisões para contingências	26f	(16.038)	(3.409)	(14.948)	8.191
Despesa com atualizações	22	15.656	13.376	16.885	14.152
Provisão para perdas/desvalorizações		4.541	(38)	(387)	52
Resultados participação em controladas	15	(139.868)	(117.821)	1.460	1.352
<b>LUCRO LÍQUIDO AJUSTADO</b>		<b>690.638</b>	<b>504.769</b>	<b>1.064.577</b>	<b>811.526</b>
<b>VARIAÇÃO DE ATIVOS E PASSIVOS</b>		<b>(1.451.148)</b>	<b>1.223.433</b>	<b>(1.962.277)</b>	<b>532.152</b>
Aplicações interfinanceiras de liquidez		(72.654)	(158.487)	(72.654)	(158.487)
Depósitos compulsórios no Banco Central do Brasil		166.719	89.718	166.719	89.718
Títulos e valores mobiliários para negociação e derivativos		-	(1.596)	107.736	(18.358)
Operações de crédito		(4.082.568)	(3.107.499)	(4.452.151)	(3.618.949)
Transações de arranjo de pagamento		-	-	(218.979)	(57.396)
Créditos tributários diferidos		7.369	18.350	7.384	18.350
Outros instrumentos financeiros		28.909	(2.959)	(31.605)	(34.954)
Relações interfinanceiras e interdependências		(25.187)	20.256	143.323	79.470
Outros valores e bens		(39.313)	(1.374)	(39.319)	(1.533)
Outros créditos		(261.933)	(69.370)	(265.527)	(66.067)
Depósitos		2.416.678	3.114.140	2.400.199	3.133.933
Captações no mercado aberto		1.151.678	161.757	1.152.701	171.253
Outros passivos financeiros		(706.793)	1.077.621	(706.793)	1.077.621
Outras obrigações		129.782	174.293	126.726	102.858
Imposto de Renda e Contribuição Social pagos		(163.835)	(91.417)	(280.037)	(185.307)
<b>CAIXA LÍQUIDO ORIGINADO (APLICADO) EM ATIVIDADES OPERACIONAIS</b>		<b>(760.510)</b>	<b>1.728.202</b>	<b>(897.700)</b>	<b>1.343.678</b>
<b>ATIVIDADES DE INVESTIMENTOS</b>					
Títulos e valores mobiliários disponíveis para venda		(1.407.276)	(203.876)	(1.412.979)	(204.054)
Títulos e valores mobiliários mantidos até o vencimento		(9.458)	169.899	(122.165)	169.829
Alienação de ativos não financeiros mantidos para venda - próprios	12b	70.981	10.258	70.981	10.258
Alienação de imobilizado de uso	16	2.398	2.225	2.544	2.864
Alienação do Intangível	17	21.362	332	21.288	332
Ajuste de avaliação de títulos e valores mobiliários		(20)	4	-	-
Aquisições de ativos não financeiros mantidos para venda - próprios	12b	(55.293)	(16.285)	(55.293)	(16.286)
Aquisições em investimentos		(16)	(1)	69	-
Aquisições em imobilizado de uso	16	(35.101)	(29.851)	(43.629)	(32.279)
Aquisições do intangível	17	(69.678)	(122.608)	(69.719)	(123.355)
Juros sobre capital próprio/dividendos recebidos		20.108	73.847	-	-
<b>CAIXA LÍQUIDO APLICADO EM ATIVIDADES DE INVESTIMENTOS</b>		<b>(1.461.993)</b>	<b>(116.056)</b>	<b>(1.608.903)</b>	<b>(192.691)</b>
<b>ATIVIDADES DE FINANCIAMENTOS</b>					
Dívidas subordinadas e instrumentos de dívida elegíveis a capital		(187.615)	3.007	(187.615)	3.007
Juros sobre capital próprio/dividendos pagos		(117.342)	(136.221)	(117.342)	(136.221)
Participação dos acionistas não controladores		-	-	23.924	1.405
<b>CAIXA LÍQUIDO APLICADO EM ATIVIDADES DE FINANCIAMENTOS</b>		<b>(304.957)</b>	<b>(133.214)</b>	<b>(281.033)</b>	<b>(131.809)</b>
<b>AUMENTO (REDUÇÃO) LÍQUIDO DO CAIXA E EQUIVALENTE DE CAIXA</b>		<b>(2.527.460)</b>	<b>1.478.932</b>	<b>(2.787.636)</b>	<b>1.019.178</b>
<b>MODIFICAÇÕES NO CAIXA E EQUIVALENTE DE CAIXA</b>					
Início do período	5	4.568.221	1.689.864	2.973.130	562.635
Fim do período	5	2.040.761	3.168.796	185.494	1.581.813
<b>AUMENTO LÍQUIDO (REDUÇÃO) DO CAIXA E EQUIVALENTE DE CAIXA</b>		<b>(2.527.460)</b>	<b>1.478.932</b>	<b>(2.787.636)</b>	<b>1.019.178</b>

As notas explicativas são parte integrante das demonstrações financeiras.

## Demonstração do Valor Adicionado

BRB - Banco de Brasília S.A.												
Demonstração do Valor Adicionado												
Em 30.09.2021 e 30.09.2020												
(em milhares de Reais)												
	BRB-MÚLTIPLO						BRB-CONSOLIDADO					
	3º Trimestre	%	30.09.2021	%	30.09.2020 (Reapresentado nota 3v)	%	3º Trimestre	%	30.09.2021	%	30.09.2020 (Reapresentado nota 3v)	%
<b>APURAÇÃO DO VALOR ADICIONADO</b>	<b>610.989</b>		<b>1.397.637</b>		<b>1.116.221</b>		<b>749.906</b>		<b>1.839.271</b>		<b>1.486.466</b>	
Receitas da intermediação financeira	772.302		2.094.409		1.742.180		893.368		2.446.910		2.050.554	
Receitas de prestação de serviços e tarifas bancárias	61.777		180.134		170.255		162.412		446.050		396.952	
Provisão para créditos liquidação duvidosa	(45.507)		(97.240)		(107.365)		(83.498)		(180.002)		(160.393)	
Outras receitas/despesas operacionais	(72.920)		(253.488)		(209.981)		(125.802)		(367.145)		(331.986)	
Resultado não operacional	228.778		239.711		(2.398)		229.178		240.441		(2.451)	
Despesas da intermediação financeira	(266.082)		(584.911)		(321.225)		(259.997)		(572.517)		(309.828)	
Materiais, energia e outros	(6.347)		(17.687)		(18.542)		(10.720)		(25.902)		(23.191)	
Serviços de terceiros	(61.012)		(163.291)		(136.703)		(55.035)		(148.564)		(133.191)	
<b>VALOR ADICIONADO</b>	<b>610.989</b>		<b>1.397.637</b>		<b>1.116.221</b>		<b>749.906</b>		<b>1.839.271</b>		<b>1.486.466</b>	
Resultado de participações em coligadas, controladas e <i>joint venture</i>	38.910		139.868		117.821		(545)		(1.460)		(1.352)	
<b>VALOR ADICIONADO BRUTO</b>	<b>649.899</b>		<b>1.537.505</b>		<b>1.234.042</b>		<b>749.361</b>		<b>1.837.811</b>		<b>1.485.114</b>	
Despesas de amortização/depreciação	(24.507)		(72.721)		(60.256)		(25.908)		(76.686)		(64.083)	
Participação de não controladores	-		-		-		(11.125)		(35.602)		(26.575)	
<b>VALOR ADICIONADO A DISTRIBUIR</b>	<b>625.392</b>		<b>1.464.784</b>		<b>1.173.786</b>		<b>712.328</b>		<b>1.725.523</b>		<b>1.394.456</b>	
<b>DISTRIBUIÇÃO DO VALOR ADICIONADO</b>												
<b>Remuneração do trabalho (pessoal)</b>	<b>229.968</b>	<b>36</b>	<b>624.398</b>	<b>42</b>	<b>578.758</b>	<b>49</b>	<b>261.023</b>	<b>37</b>	<b>710.182</b>	<b>41</b>	<b>655.471</b>	<b>47</b>
Salários e honorários	164.745		424.634		380.110		184.496		479.366		424.404	
Benefícios, encargos sociais e treinamento	52.496		153.950		150.073		61.628		178.063		176.661	
Participações no lucro	12.727		45.814		48.575		14.899		52.753		54.406	
<b>Remuneração do governo</b>	<b>193.510</b>	<b>31</b>	<b>376.028</b>	<b>26</b>	<b>263.309</b>	<b>22</b>	<b>248.605</b>	<b>34</b>	<b>548.064</b>	<b>32</b>	<b>404.943</b>	<b>29</b>
INSS sobre salários	37.806		108.257		98.696		41.976		120.009		109.093	
Despesas tributárias	30.457		90.512		82.021		50.297		144.844		125.609	
Imposto de Renda/Contribuição Social	125.247		177.259		82.592		156.332		283.211		170.241	
<b>Remuneração de terceiros</b>	<b>10.361</b>	<b>2</b>	<b>31.045</b>	<b>2</b>	<b>17.844</b>	<b>2</b>	<b>11.147</b>	<b>2</b>	<b>33.964</b>	<b>2</b>	<b>20.167</b>	<b>1</b>
Aluguéis	10.361		31.045		17.844		11.147		33.964		20.167	
<b>Remuneração dos acionistas</b>	<b>191.553</b>	<b>31</b>	<b>433.313</b>	<b>30</b>	<b>313.875</b>	<b>27</b>	<b>191.553</b>	<b>27</b>	<b>433.313</b>	<b>25</b>	<b>313.875</b>	<b>23</b>
Juros sobre capital próprio/dividendos	72.790		72.790		77.907		72.790		72.790		47.590	
Lucro retido	118.763		360.523		235.968		118.763		360.523		266.285	
<b>VALOR DISTRIBUÍDO</b>	<b>625.392</b>	<b>100</b>	<b>1.464.784</b>	<b>100</b>	<b>1.173.786</b>	<b>100</b>	<b>712.328</b>	<b>100</b>	<b>1.725.523</b>	<b>100</b>	<b>1.394.456</b>	<b>100</b>

As notas explicativas são parte integrante das demonstrações financeiras.

## Notas Explicativas as Demonstrações Financeiras

### Nota 1 - Contexto operacional

O BRB - Banco de Brasília S.A. (BRB ou Banco) é uma instituição financeira sociedade de economia mista e de capital aberto, com sede no Centro Empresarial CNC Setor de Autarquias Norte, Quadra 5 Lote C, Bloco C em Brasília – DF. Controlada pelo Governo do Distrito Federal, organizada sob a forma de banco múltiplo e autorizada a operar com as carteiras comercial, de câmbio, de desenvolvimento, de *leasing* e de crédito imobiliário. Por meio de suas controladas, atua também nos segmentos de crédito, financiamento e investimento, distribuição de títulos e valores mobiliários e administração de fundos, cartões de crédito, corretagem de seguros e prestação de serviços. As operações são conduzidas no contexto do conjunto das empresas do Conglomerado BRB, atuando no mercado de modo integrado.

### Nota 2 - Apresentação das demonstrações financeiras intermediárias individuais e consolidadas

As demonstrações financeiras intermediárias individuais e consolidadas foram elaboradas de acordo com as práticas contábeis adotadas no Brasil, aplicáveis às instituições autorizadas a funcionar pelo Banco Central do Brasil - Bacen e levam em consideração as diretrizes contábeis emanadas da Lei das Sociedades por Ações (n.º 6.404/1976, incluindo as alterações introduzidas pelas Leis n.º 11.638/2007 e n.º 11.941/2009), Lei do Sistema Financeiro Nacional (n.º 4.595/1964) e normas e instruções do Conselho Monetário Nacional - CMN, do Banco Central do Brasil - Bacen e da Comissão de Valores Mobiliários - CVM, quando aplicável. Com intuito de reduzir gradualmente a assimetria da divulgação das demonstrações financeiras entre o padrão contábil previsto no Cosif em relação aos padrões internacionais (IFRS), o Banco Central através da Resolução BCB n.º 2/2020 estabeleceu as diretrizes que passaram ser aplicadas a partir de 01.01.2021, de maneira prospectiva. Com as alterações advindas da Resolução BCB n.º 2/2020 estão apresentadas as informações dos resultados recorrentes e não recorrentes.

A Administração declara que as divulgações realizadas nas demonstrações financeiras intermediárias individuais e consolidadas do BRB evidenciam todas as informações relevantes, utilizadas na sua gestão e que as práticas contábeis foram aplicadas de maneira consistente entre os períodos.

A elaboração de demonstrações financeiras de acordo com as práticas contábeis adotadas no Brasil, aplicáveis às instituições autorizadas a funcionar pelo Bacen, requer que a Administração use de julgamento na determinação e registro de estimativas contábeis, quando for o caso. Ativos e passivos significativos sujeitos a essas estimativas e premissas incluem a provisão para perda associada ao risco de crédito, realização de créditos tributários, provisão para demandas trabalhistas, fiscais e cíveis, valorização de instrumentos financeiros, passivos relacionados a benefícios pós-emprego e outras provisões. Os valores definitivos das transações envolvendo essas estimativas somente são conhecidos por ocasião da sua liquidação.

Na elaboração das demonstrações financeiras intermediárias consolidadas, foram eliminados os valores oriundos de transações entre as empresas consolidadas, ou seja, os saldos de contas patrimoniais, as receitas, despesas, bem como os lucros não realizados, líquido dos efeitos tributários. As participações dos não controladores no patrimônio líquido e no resultado das controladas foram destacadas nas demonstrações financeiras.

Destacamos as principais sociedades e fundo de investimento, com participação direta ou indireta, incluídas nas demonstrações financeiras do Conglomerado:

Entidades consolidadas	Componentes	Participação
BRB – Banco de Brasília S.A.	Controlador	-
BRB – Crédito, Financiamento e Investimento S.A.	Controlada direta	100%
BRB – Distribuidora de Títulos e Valores Mobiliários S.A.	Controlada direta	99%
Cartão BRB S.A.	Controlada direta	69,74%
BRB – Administradora e Corretora de Seguros S.A.	Controlada indireta	69,74%
BRB – Serviços S.A.	Controlada indireta	69,74%
BSB – Participações S.A.	Controlada indireta	69,74%

Entidades consolidadas	Componentes	Participação
BRB – Fundo de Investimento em Renda Fixa Crédito Privado BRB Corporativo	Fundo de investimento investidor qualificado	69,74%

Em aderência ao processo de convergência às normas internacionais de contabilidade, foram emitidos pronunciamentos técnicos pelo Comitê de Pronunciamentos Contábeis - CPC, os quais têm sido adotados pelas instituições financeiras após sua aprovação pelo CMN/Bacen. Os pronunciamentos do CPC que já foram aprovados pelo Bacen são:

- CPC 00 (R1) - Estrutura Conceitual para Elaboração e Divulgação de Relatório Contábil-Financeiro - Resolução CMN n.º 4.144/2012;
- CPC 01 (R1) - Redução ao valor recuperável de ativos - Resolução CMN n.º 3.566/2008;
- CPC 02 (R2) - Efeitos das mudanças nas taxas de câmbio e conversão de demonstrações contábeis - Resolução CMN n.º 4.524/2016;
- CPC 03 (R2) - Demonstrações dos fluxos de caixa - Resolução CMN n.º 4.720/2019;
- CPC 04 (R1) - Ativo Intangível – Resolução CMN n.º 4.534/2016;
- CPC 05 (R1) - Divulgação sobre partes relacionadas - Resolução CMN n.º 4.818/2020;
- CPC 10 (R1) - Pagamento baseado em ações - Resolução CMN n.º 3.989/2011;
- CPC 23 - Políticas contábeis, mudança de estimativa e retificação de erro - Resolução CMN n.º 4.007/2011;
- CPC 24 - Eventos subsequentes - Resolução CMN n.º 4.818/20;
- CPC 25 - Provisões, passivos contingentes e ativos contingentes - Resolução CMN n.º 3.823/2009;
- CPC 27 - Ativo Imobilizado – Resolução CMN n.º 4.535/2016;
- CPC 33 (R1) - Benefícios a Empregados - Resolução CMN n.º 4.877/2020;
- CPC 41 - Resultado por Ação – Resolução BCB n.º 2/2020;
- CPC 46 - Mensuração do valor justo - Resolução CMN n.º 4.748/2019.

As demonstrações financeiras estão em conformidade com o disposto na Resolução BCB n.º 2/2020.

As presentes demonstrações financeiras intermediárias individuais e consolidadas foram aprovadas pelo Conselho de Administração em 16 de novembro de 2021.

### Nota 3 - Principais práticas contábeis

#### a) Ativos e passivos circulantes e não circulantes

A classificação em circulante e não circulante obedece à legislação vigente. Os títulos e valores mobiliários classificados como títulos para negociação são apresentados no ativo circulante, independentemente de suas datas de vencimentos. Os créditos tributários, independentemente de sua expectativa de realização, são classificados no ativo não circulante.

A segregação em circulante e não circulante do Balanço Patrimonial está apresentada na Nota 4.

b) Moeda funcional e de apresentação

As demonstrações financeiras intermediárias individuais e consolidadas do Banco são apresentadas em reais (R\$), que é a moeda funcional e de apresentação, expressa em milhares de reais, exceto quando expressamente indicado.

c) Mensuração a valor presente

Os ativos e passivos financeiros estão apresentados a valor presente em função da aplicação do regime de competência no reconhecimento das respectivas receitas e despesas de juros.

Os passivos não contratuais, representados essencialmente por passivos contingentes e obrigações legais, cuja data de desembolso é incerta e não está sob controle do Banco, estão mensurados a valor presente uma vez que são reconhecidos inicialmente pelo valor de desembolso estimado na data da avaliação e são atualizados mensalmente.

d) Apuração do resultado

Em conformidade com o regime de competência, as receitas e as despesas são reconhecidas na apuração do resultado do período a que pertencem e, quando se correlacionam, de forma simultânea, independentemente de recebimento ou pagamento.

As operações com taxas prefixadas são registradas pelo valor de resgate e as receitas e despesas correspondentes ao período futuro são apresentadas em contas redutoras dos respectivos ativos e passivos. As operações com taxas pós-fixadas ou indexadas a moedas estrangeiras são atualizadas até a data do balanço.

e) Caixa e equivalentes de caixa

Incluem saldos de disponibilidades em moeda, aplicações no mercado aberto e as aplicações em depósitos interfinanceiros cujo prazo de contratação seja inferior a 90 dias, com risco insignificante de mudança de realização, que são gerenciados pelo BRB para cumprimento de seus compromissos de curto prazo.

f) Instrumentos financeiros

I - Aplicações interfinanceiras de liquidez

As aplicações interfinanceiras de liquidez são compostas por operações compromissadas e depósitos interfinanceiros. Quando pós-fixadas as operações são avaliadas ao custo de aquisição, acrescido dos rendimentos auferidos até a data do balanço. Aquelas com encargos prefixados estão registradas a valor presente, calculados *pro rata die* com base na variação da taxa de juros pactuada. As receitas destas operações estão classificadas na demonstração do resultado como resultado de operações com títulos e valores mobiliários. As demais aplicações são registradas ao custo de aquisição, acrescidas dos rendimentos auferidos até a data do balanço, deduzidas de provisão para desvalorização, quando aplicável.

II - Títulos e valores mobiliários

Os títulos e valores mobiliários são registrados pelo custo de aquisição, atualizado pelo indexador e/ou taxa de juros efetiva e apresentados no balanço patrimonial. Eles são classificados nas seguintes categorias de acordo com a Circular Bacen n.º 3.068/2011:

- títulos para negociação: são adquiridos com o objetivo de serem negociados frequentemente e de forma ativa, sendo ajustados em contrapartida ao resultado do período. Esses títulos são ajustados ao valor de mercado em contrapartida ao resultado do período;

- títulos disponíveis para venda: são adquiridos sem o propósito de negociação ativa e frequente, embora possam vir a ser negociados. Estes títulos são ajustados ao valor de mercado em contrapartida a conta destacada do patrimônio líquido, líquido dos efeitos tributários. Os ganhos e perdas de títulos disponíveis para venda, quando realizados, serão reconhecidos na data de negociação na demonstração do resultado;

- títulos mantidos até o vencimento: são aqueles para os quais a administração demonstra a intenção e a capacidade financeira para manutenção em carteira até o vencimento. Os papéis mantidos até o vencimento são avaliados pelo custo de aquisição, acrescidos dos rendimentos em contrapartida ao resultado do período.

No caso dos títulos disponíveis para venda e dos mantidos até o vencimento, as oscilações no valor de mercado para patamares abaixo do custo atualizado, devido a razões consideradas não temporárias, são refletidas no resultado como perdas realizadas.

O valor justo para a carteira de títulos e valores mobiliários é apurado da seguinte forma:

- todos os produtos avaliados pelo valor justo que não possuem cotação em mercado ativo, são avaliados pelo método de fluxo de caixa descontado a valor presente;

- para os títulos públicos federais que possuem negociação ativa no mercado (LTN, LFT, NTN) é usada a taxa indicativa publicada na Anbima. Para os demais, usa-se a taxa CDI de um dia, disponível na B3;

- na falta da taxa devida para o vencimento procura-se a de um ativo semelhante em prazo e remuneração;

- esgotando-se as possibilidades, é realizada pesquisa junto às corretoras atuantes no mercado.

### III - Instrumentos financeiros derivativos

Os instrumentos financeiros derivativos são avaliados pelo valor justo por ocasião dos balancetes mensais e balanços. As valorizações ou desvalorizações são registradas em contas de receitas ou despesas dos respectivos instrumentos financeiros.

### IV - Operações de crédito

As operações de crédito e outros créditos com características de concessão de crédito são demonstradas pelos valores de realização, incluídos os rendimentos auferidos da fluência dos prazos contratuais, e classificadas de acordo com parâmetros estabelecidos pela Resolução CMN n.º 2.682/1999, que requer a análise periódica da carteira e sua classificação em nove níveis de risco, em escala crescente de risco de AA a H, bem como a classificação das operações com atraso superior a 15 dias como operações em curso anormal, conforme abaixo:

Período de atraso	Classificação das operações	Percentual mínimo de provisionamento
de 15 a 30 dias	B	1%
de 31 a 60 dias	C	3%
de 61 a 90 dias	D	10%
de 91 a 120 dias	E	30%
de 121 a 150 dias	F	50%
de 151 a 180 dias	G	70%
superior a 180 dias	H	100%

Para as operações com prazos superiores a 36 meses é realizada a contagem em dobro dos períodos de atraso, conforme facultado pela Resolução CMN n.º 2.682/1999.

A atualização (*accrual*) das operações de crédito vencidas até o 59º dia é contabilizada em receitas de operações de crédito. As rendas das operações de crédito vencidas há mais de 60 dias, independentemente de seu nível de risco, somente são reconhecidas como receita quando efetivamente recebidas.

As operações de créditos classificadas como nível H permanecem nessa classificação por 6 meses, quando são baixadas contra a provisão existente e controladas por cinco anos em contas de compensação, não mais figurando em balanços patrimoniais.

As operações renegociadas são mantidas, no mínimo, no mesmo nível em que estavam classificadas anteriormente. As renegociações de operações de crédito que haviam sido baixadas contra a provisão e que estavam em contas de compensação são classificadas como nível H, e os eventuais ganhos provenientes da renegociação somente são reconhecidos como receita quando efetivamente recebidos. Quando houver amortização significativa de operação de crédito ou quando novos fatos relevantes justificarem a mudança de níveis de risco, poderá ocorrer a reclassificação de operação para categoria de menor risco.

As operações que se enquadrem nos requisitos da Resolução n.º 4.803/2020 emitida pelo CMN estão sendo mantidas no mesmo nível em que estavam classificadas em 29 de fevereiro de 2020.

A provisão para perda esperada associada ao risco de crédito é constituída em montante julgado suficiente para a cobertura dos riscos de créditos a receber. Essa avaliação, realizada periodicamente, considera os riscos específicos e globais com relação às operações, aos clientes e às garantias das operações.

Com base na Resolução CMN n.º 2.682/1999, artigo 3º, admite-se excepcionalmente classificação diversa para as operações da carteira.

A Administração entende que a provisão para perda esperada associada ao risco de crédito atende ao requisito mínimo estabelecido pela Resolução CMN n.º 2.682/1999.

g) Outros valores e bens

I - Ativos não financeiros mantidos para venda

Caracteriza-se como ativo não financeiro mantido para venda o ativo não abrangido no conceito de ativo financeiro, conforme regulamentação específica, ou o grupo de alienação, que atenda aos requisitos de realizado pela sua venda, esteja disponível para venda imediata em suas condições atuais e sua alienação seja altamente provável no período máximo de um ano; ou tenha sido recebido pela instituição em liquidação de instrumentos financeiros de difícil ou duvidosa solução não destinados ao próprio uso.

Se classificados sob o primeiro requisito, devem ser avaliados pelo menor valor entre o valor contábil líquido do ativo, deduzidas as provisões para perdas por redução ao valor recuperável e a depreciação ou amortização acumulada; e o valor justo do ativo, avaliado conforme o disposto na regulamentação específica, líquido de despesas de vendas.

Se classificado sob o segundo requisito, devem ser avaliados pelo menor valor entre o valor contábil bruto do respectivo instrumento financeiro de difícil ou duvidosa solução e o valor justo do bem, avaliado conforme o disposto na regulamentação específica, líquido de despesas de vendas.

Eventuais diferenças decorrentes dessas avaliações são reconhecidas em contrapartida ao resultado do período.

A partir de janeiro de 2021, passou a vigorar a Resolução CMN n.º 4.747/2019 a qual estabelece critérios para reconhecimento e mensuração contábeis de ativos não financeiros mantidos para venda.

II – Despesas antecipadas

Na data-base 30.09.2021 houve a revisão de metodologia de reconhecimento dos custos de emissão de cartões de crédito. Após a revisão concluiu-se que os custos de produção de cartões de débito deveriam ser reconhecidos como



despesa antecipada para que assim fosse feita a alocação sistemática do dispêndio de acordo com o período do qual se espera a ocorrência de sua respectiva receita (tempo médio de vida útil). Não houve alteração significativa em razão da mudança de prática adotada pelo Banco que gerasse ajuste material no exercício de 2020. Em caso de mudança de política contábil, as alterações nas estimativas contábeis decorrem de nova informação ou inovações e, portanto, não são retificações de erros.

#### h) Investimentos em controladas

Os investimentos em sociedades controladas foram avaliados pelo método da equivalência patrimonial, conforme artigo 248 da Lei n.º 6.404/1976.

#### i) Outros investimentos

Os demais investimentos estão registrados pelo custo de aquisição, retificados por provisões para perdas, quando aplicável.

#### j) Imobilizado de uso

Corresponde aos direitos que tenham por objeto bens corpóreos destinados à manutenção das atividades ou exercidos com essa finalidade.

O imobilizado é registrado pelo custo de aquisição, deduzido da respectiva depreciação, que é calculada pelo método linear pelo prazo de vida útil do ativo.

#### k) Intangível

O ativo satisfaz o critério de identificação de um ativo intangível, de acordo com a Resolução CMN n.º 4.534/2016, quando for: separável, ou seja, puder ser separado da entidade e vendido; transferido ou licenciado; alugado ou trocado, individualmente ou junto com um contrato, ativo ou passivo relacionado, independente da intenção de uso pela entidade, ou resultar de direitos contratuais ou outros direitos legais, independentemente de tais direitos serem transferíveis ou separáveis da entidade ou de outros direitos e obrigações.

Corresponde aos direitos que tenham por objeto bens incorpóreos destinados à manutenção da entidade ou exercidos com essa finalidade. É demonstrado pelo custo de aquisição/formação, deduzido da amortização acumulada e ajustado por redução ao valor recuperável, quando aplicável.

Os ativos intangíveis com vida útil definida são amortizados linearmente.

#### l) Redução do valor recuperável de ativos – *Impairment*

É reconhecida uma perda por imparidade se o valor de contabilização de um ativo ou de sua unidade geradora de caixa excede seu valor recuperável. Uma unidade geradora de caixa é o menor grupo identificável de ativos que geram entradas de caixa, que são em grande parte independentes das entradas de caixa de outros ativos ou de grupos de ativos. Perdas por imparidade são reconhecidas no resultado do período.

Anualmente, sempre na mesma época, o Banco avalia se há indicativo de desvalorização de um ativo. Se houver evidência de perda o valor recuperável do ativo é estimado e comparado com o valor contábil. O valor recuperável refere-se ao maior entre o valor justo menos custos de venda e o seu valor em uso.

Os ativos intangíveis com vida útil indefinida ou que ainda não estejam em uso tem seu valor recuperável testado anualmente, independente de apresentarem indício de desvalorização. As perdas por imparidade são reconhecidas no resultado do período. As premissas de análise são definidas de acordo com cada classe de ativos.

## m) Passivos financeiros

## - Depósitos e captações no mercado aberto

Os depósitos interfinanceiros são demonstrados pelos valores das exigibilidades e consideram, quando aplicável, os encargos exigíveis até a data do balancete, reconhecidos em base *pro-rata die*.

## n) Demais passivos circulantes e não circulantes

São demonstrados pelos valores conhecidos ou calculáveis, acrescidos, quando aplicável, dos correspondentes encargos e variações monetárias e/ou cambiais incorridas até a data do balanço.

A segregação em circulante e não circulante do Balanço Patrimonial está apresentada na Nota 4.

## o) Provisões, ativos e passivos contingentes e obrigações legais

O reconhecimento, a mensuração e a divulgação das provisões, contingências ativas e contingências passivas são efetuados de acordo com os critérios definidos na Resolução CMN n.º 3.823/2009, e consideram premissas definidas pela Administração e seus assessores legais, respeitando os seguintes conceitos:

- Ativos contingentes: trata-se de direitos potenciais decorrentes de eventos passados, cuja ocorrência depende de eventos futuros. São reconhecidos nas demonstrações financeiras apenas quando há evidências que assegurem elevado grau de confiabilidade de realização, geralmente nos casos de ativos com garantias reais, decisões judiciais favoráveis sobre as quais não cabem mais recursos, ou quando existe confirmação da capacidade de recuperação por recebimento ou compensação com outro exigível;

- Passivos contingentes: decorrem de processos judiciais e administrativos, inerentes ao curso normal dos negócios, movidos por terceiros e órgãos públicos em ações cíveis, trabalhistas, de natureza fiscal e/ou previdenciária e outros riscos. Essas contingências, coerentes com práticas conservadoras adotadas, são avaliadas por assessores legais e levam em consideração a probabilidade de que recursos financeiros sejam exigidos para liquidar obrigações, cujo montante possa ser estimado com suficiente segurança. As contingências são classificadas como: prováveis, para as quais são constituídas provisões; possíveis, são divulgadas em notas explicativas e sem constituição de provisões; e remotas, que não requerem provisão ou divulgação. O total das contingências é quantificado utilizando modelos e critérios que permitam a sua mensuração de forma adequada, apesar da incerteza inerente ao prazo e ao valor.

As obrigações legais (fiscais e previdenciárias) são derivadas de obrigações tributárias previstas na legislação, independentemente da probabilidade de sucesso de processos judiciais em andamento, que têm os seus montantes reconhecidos integralmente nas demonstrações financeiras intermediárias individuais e consolidadas.

## p) Imposto de Renda e Contribuição Social (Ativo e Passivo), PIS, Cofins e ISS

Calculados às alíquotas a seguir demonstradas, que incidem sobre as respectivas bases de cálculo, conforme legislação vigente de cada tributo.

Tributo	Alíquota
Imposto de Renda (IR)	15,00%
Adicional de Imposto de Renda (IR)	10,00%
Contribuição Social sobre o Lucro Líquido (CSLL) (1)	9,00%/15,00%/20,00%/25,00%
PIS (2)	0,65%
Cofins (2)	4,00%
ISS	Até 5,00%

(1) alíquota aplicada às empresas financeiras e BRBCard será de 15%, exceto para o Banco, que será de 20%. Entre julho e dezembro de 2021 as alíquotas de 15% e 20% das empresas financeiras irão aumentar em 5 pontos percentuais, conforme disposto na Lei n.º 14.183 de 14.07.2021. Para a Corretora BRB e a BRB Serviços a alíquota de CSLL corresponde a 9%.

(2) para as empresas não financeiras optantes do regime de apuração não cumulativo, a alíquota do PIS/Pasep é de 1,65% e da Cofins é de 7,6%.

São constituídos créditos tributários para:

- Diferenças temporárias - alíquota de 25% referente ao IRPJ e 9%, 15% ou 20% para a CSLL;
- Prejuízo fiscal de imposto de renda - alíquota de 25%;
- Base negativa de contribuição social sobre o lucro líquido - alíquota de 9%, 15% ou 20%.

Os créditos tributários de diferenças temporárias são constituídos para as despesas apropriadas no trimestre e ainda não dedutíveis para fins de imposto de renda e contribuição social, mas cujas exclusões ou compensações futuras, para fins de apuração de lucro real, estão explicitamente estabelecidas ou autorizadas pela legislação tributária.

Os créditos tributários sobre prejuízo fiscal e base negativa de contribuição social são realizados de acordo com a geração de lucros tributáveis, observado o limite de 30% do lucro real do período-base.

Os créditos tributários são reconhecidos contabilmente baseados nas expectativas de realização, considerando os estudos técnicos e avaliações da Administração, em conformidade com a Resolução CMN n.º 4.842/2020.

O efeito fiscal dos ganhos ou perdas não realizados com ativos financeiros é registrado no ativo/passivo fiscal diferido, referente ao Imposto de Renda (25%) e a Contribuição Social sobre o Lucro Líquido (9%, 15%, 20% ou 25%).

A Medida Provisória n.º 1.034/2021, convertida na Lei n.º 14.183 de 14/07/2021, que alterou o artigo 3º da Lei n.º 7.689 de 15/12/1988, estabeleceu a majoração da alíquota da CSLL de 20% para a 25% para os bancos de qualquer espécie, com vigência a partir de 1º de julho de 2021 e de 15% para 20% para as demais empresas financeiras. Em virtude desse fato, foi registrado na contabilidade do BRB e da Financeira BRB, o efeito da majoração da alíquota da CSLL no ativo fiscal diferido, apenas referente aos créditos cujo o estudo do crédito tributário tenha projetado sua realização no 2º semestre de 2021.

#### q) Patrimônio líquido

Capital social: as ações ordinárias e as preferenciais são classificadas no patrimônio líquido, alocadas no capital social.

Reserva legal: 5% do lucro líquido é destinado para constituição de reserva legal, limitado à 20% do capital social.

Dividendos: será especificada a importância destinada ao pagamento de dividendos aos acionistas de 25% (vinte e cinco por cento), no mínimo, nos termos do artigo 202 da Lei n.º 6.404/1976. Por deliberação do Conselho de Administração, a Diretoria Colegiada autorizará o pagamento dos Dividendos e/ou Juros sobre Capital Próprio, podendo imputar o seu valor ao dividendo mínimo obrigatório, até o limite de 40%, em conformidade com a Política de Distribuição de Dividendos.

A Resolução Bacen n.º 4.885/2020 estabeleceu vedações as instituições financeiras e demais instituições autorizadas a funcionar pelo Banco Central do Brasil. Essas vedações são aplicáveis aos pagamentos e antecipações baseados nos resultados apurados, e/ou a serem realizados, da data de publicação da resolução até 31 de dezembro de 2020 e devem ser observadas independentemente da manutenção de recursos em montante superior ao Adicional de Capital Principal (ACP), de que tratam as Resoluções Bacen n.º 4.193/2013 e n.º 4.783/2020. São elas:

- pagar juros sobre o capital próprio e dividendos acima do mínimo obrigatório estabelecido no estatuto social;

- recomprar ações próprias (será permitida apenas se por meio de bolsas ou de mercado de balcão organizado, até o limite de 5% das ações emitidas, ali incluídas as ações contabilizadas em tesouraria na entrada em vigor da resolução;

- reduzir o capital social, salvo quando a redução:

a) for obrigatória, na forma da legislação de regência; ou

b) for aprovada pelo Banco Central do Brasil, visando a assegurar a solidez da instituição e a estabilidade e o regular funcionamento do Sistema Financeiro Nacional.

- aumentar a remuneração, fixa ou variável, inclusive sob a forma de antecipação, de diretores, administradores e membros do conselho de administração e do conselho fiscal.

Reserva para equalização de dividendos: será limitada a 20% do valor do capital social e terá por finalidade garantir recursos para pagamento de dividendos, inclusive na forma de juros sobre o capital próprio ou suas antecipações, visando manter fluxo de remuneração aos acionistas, sendo formada com recursos:

- equivalentes a até 25% do lucro líquido do exercício, ajustado na forma do artigo 202 da Lei n.º 6.404/1976;

- equivalentes a até 100% do montante de ajustes de exercícios anteriores, lançado a lucros acumulados;

- decorrentes do crédito correspondente às antecipações de dividendos.

Reserva para margem operacional: será constituída com a finalidade de garantir a margem operacional compatível com o desenvolvimento das operações da sociedade, constituída pela parcela de até 100% do saldo do lucro líquido, até o limite de 80% do capital social.

Ajustes de avaliação patrimonial:

- ajuste de títulos e valores mobiliários ao valor de mercado está representado pelos ajustes decorrentes dos efeitos da marcação a mercado dos títulos disponíveis para venda, líquido dos efeitos tributários, conforme requerido pela Circular Bacen n.º 3.068/2001.

- ganho ou perda atuarial de plano de benefício definido, líquido dos efeitos tributários, em consonância com a Resolução CMN n.º 4.877/2020.

r) Transações com partes relacionadas

As partes relacionadas do Conglomerado BRB correspondem às empresas do conglomerado, pessoal-chave da Administração, os órgãos, secretarias e entidades do Governo do Distrito Federal – GDF e entidades vinculadas ao funcionalismo do BRB.

O Banco possui Política para Transações com Partes Relacionadas aprovada pelo Conselho de Administração, que tem como objetivo assegurar que todas as transações tipificadas na política sejam efetuadas tendo em vista os interesses do Banco e de seus acionistas. As regras previstas são também aplicadas a todos os colaboradores e administradores do Conglomerado.

As operações e remuneração de serviços com partes relacionadas são realizadas no curso normal dos negócios, de acordo com o princípio da imparcialidade e comutatividade, incluindo taxas de juros, prazos e garantias, e não envolvem riscos maiores que os normais de cobrança ou apresentam outras desvantagens.

## s) Resultados recorrentes e não recorrentes

A classificação em recorrente e não recorrente é apresentada de forma segregada e obedece à Resolução BCB n.º 2/2020. Considera-se não recorrente o resultado que tenha ou não relação com as atividades típicas do banco e não tenha previsão para ocorrer com frequência.

## t) Benefícios a empregados

Os benefícios a empregados, relacionados a benefícios de curto prazo para os empregados atuais, são reconhecidos pelo regime de competência de acordo com os serviços prestados. Os benefícios pós-emprego de responsabilidade do Banco relacionados a complemento de aposentadoria e eventuais relacionados à assistência médica são avaliados de acordo com os critérios estabelecidos na Resolução CMN n.º 4.424/2015, a qual aprova o Pronunciamento Técnico CPC 33 (R1) - Benefícios a Empregados.

Nos planos de contribuição definida, o risco atuarial e o risco dos investimentos são dos participantes. Sendo assim, a contabilização dos custos é determinada pelos valores das contribuições de cada período que representam a obrigação do Banco. Consequentemente, nenhum cálculo atuarial é requerido na mensuração da obrigação ou da despesa e não existe ganho ou perda atuarial.

Nos planos de benefício definido, o risco atuarial e o risco dos investimentos recaem parcial ou integralmente na entidade patrocinadora. Sendo assim, a contabilização dos custos exige a mensuração das obrigações e despesas do plano, existindo a possibilidade de ocorrer ganhos e perdas atuariais, podendo originar o registro de um passivo quando o montante das obrigações atuariais ultrapassa o valor dos ativos do plano de benefícios, ou de um ativo quando o montante dos ativos supera o valor das obrigações do plano. Nesta última hipótese, o ativo somente deverá ser registrado quando existirem evidências de que este poderá reduzir efetivamente as contribuições da patrocinadora ou que será reembolsável no futuro.

O Banco reconhece os componentes de custo de benefício definido no próprio período em que foi realizado o cálculo atuarial, em conformidade com a Deliberação CVM n.º 695/2012, sendo que:

- os custos dos serviços correntes e os juros líquidos sobre o valor líquido de passivo de benefício definido são reconhecidos no resultado do período; e
- as remensurações do valor líquido de passivo de benefício definido são reconhecidos em outros resultados abrangentes, no patrimônio líquido.

## u) Demonstração do valor adicionado - DVA

O BRB elaborou a DVA individual e consolidada nos termos do Pronunciamento Técnico CPC 09 - Demonstração do Valor Adicionado (DVA).

## v) Reapresentação de saldos comparativos

O Pronunciamento Contábil CPC 23 tem o objetivo de definir os critérios para a seleção e a mudança de políticas contábeis, juntamente com o tratamento contábil e divulgação das mudanças nas políticas, nas estimativas e a retificação de erro. O pronunciamento visa, ainda, melhorar a relevância e a confiabilidade das demonstrações financeiras, bem como permitir sua comparabilidade ao longo do tempo com as demonstrações de outras entidades. Segundo o CPC 23 as Políticas contábeis são os princípios, as bases, as convenções, as regras e as práticas específicas aplicados pela entidade na elaboração e na apresentação de demonstrações contábeis.

Retificação de erro são omissões e incorreções (de períodos anteriores) nas demonstrações decorrentes da falta de uso, ou uso incorreto, de informação.

O Banco reclassificou a segregação por prazo de suas obrigações atuariais registradas em dezembro/2020 o que resultou em alterações somente qualitativas que não alteraram índices econômicos.

Em setembro de 2020, o Conglomerado reconheceu integralmente receita operacional oriunda de parceria estratégica, a qual passou a ser apropriada mensalmente de acordo com o prazo contratual, a partir do quarto trimestre de 2020. A retificação de erro foi aplicada de forma retrospectiva e os saldos comparativos de 30 de setembro de 2020 foram recompostos para fins de apresentação dessas demonstrações financeiras. Dessa forma, as Demonstrações do Resultado, do Resultado Abrangente, dos Fluxos de Caixa, do Valor Adicionado e das Mutações do Patrimônio Líquido do período findo em 30 de setembro de 2020, foram ajustadas e estão sendo rerepresentadas:

Demonstração do Resultado						
	BRB-MÚLTIPLO			BRB-CONSOLIDADO		
	30.09.2020	ajuste	30.09.2020 Reapresentado	30.09.2020	ajuste	30.09.2020 Reapresentado
<b>OUTRAS RECEITAS OPERACIONAIS E PRINCIPAIS DESPESAS OPERACIONAIS</b>	(848.484)	(21.077)	(869.561)	(976.387)	(30.001)	(1.006.388)
Despesas tributárias	(82.771)	750	(82.021)	(127.850)	2.241	(125.609)
Resultado de participações em controladas	123.527	(5.706)	117.821	(1.352)	-	(1.352)
Outras receitas operacionais	81.256	(16.121)	65.135	108.121	(32.242)	75.879
<b>RESULTADO OPERACIONAL</b>	<b>468.515</b>	<b>(21.077)</b>	<b>447.438</b>	<b>595.755</b>	<b>(30.001)</b>	<b>565.754</b>
<b>RESULTADO ANTES DA TRIBUTAÇÃO S/ LUCRO E PARTICIPAÇÕES</b>	<b>466.117</b>	<b>(21.077)</b>	<b>445.040</b>	<b>593.304</b>	<b>(30.001)</b>	<b>563.303</b>
<b>IMPOSTO DE RENDA E CONTRIBUIÇÃO SOCIAL</b>	<b>(89.845)</b>	<b>7.254</b>	<b>(82.591)</b>	<b>(182.150)</b>	<b>13.702</b>	<b>(168.448)</b>
<b>PARTICIPAÇÃO DE NÃO CONTROLADORES</b>	-	-	-	(29.051)	2.476	(26.575)
<b>LUCRO LÍQUIDO</b>	<b>327.698</b>	<b>(13.823)</b>	<b>313.875</b>	<b>327.698</b>	<b>(13.823)</b>	<b>313.875</b>

Demonstração do Resultado Abrangente			
	30.09.2020	ajuste	30.09.2020 Reapresentado
<b>Resultado do período</b>	<b>327.698</b>	<b>(13.823)</b>	<b>313.875</b>
<b>Total do Resultado Abrangente</b>	<b>349.881</b>	<b>(13.823)</b>	<b>336.058</b>
<b>Resultado abrangente atribuível ao acionista controlador</b>	<b>349.881</b>	<b>(13.823)</b>	<b>336.058</b>

Demonstração das Mutações do Patrimônio Líquido							
	30.09.2020			ajuste	30.09.2020 Reapresentado		
	LUCROS (PREJUÍZOS ACUMULADOS)	CONTROLADORES	TOTAL		LUCROS (PREJUÍZOS ACUMULADOS)	CONTROLADORES	TOTAL
Lucro líquido	313.875	327.698	356.749	(13.823)	300.052	313.875	342.926
<b>Saldos em 30.09.2020</b>	<b>97.334</b>	<b>1.950.985</b>	<b>2.115.460</b>	<b>(13.823)</b>	<b>83.511</b>	<b>1.937.162</b>	<b>2.101.637</b>

Demonstração dos Fluxos de Caixa						
	BRB-MÚLTIPLO			BRB-CONSOLIDADO		
	30.09.2020	ajuste	30.09.2020 Reapresentado	30.09.2020	ajuste	30.09.2020 Reapresentado
<b>ATIVIDADES OPERACIONAIS</b>						
<b>LUCRO LÍQUIDO ANTES DOS IMPOSTOS</b>	<b>466.117</b>	<b>(21.077)</b>	<b>445.040</b>	<b>593.304</b>	<b>(30.001)</b>	<b>563.303</b>
Resultados participação em controladas	(123.527)	5.706	(117.821)	-	-	-
<b>LUCRO LÍQUIDO AJUSTADO</b>	<b>520.140</b>	<b>(15.371)</b>	<b>504.769</b>	<b>841.527</b>	<b>(30.001)</b>	<b>811.526</b>
<b>VARIAÇÃO DE ATIVOS E PASSIVOS</b>	<b>1.208.062</b>	<b>15.371</b>	<b>1.223.433</b>	<b>502.151</b>	<b>30.001</b>	<b>532.152</b>
Outros créditos	(85.491)	16.121	(69.370)	(98.309)	32.242	(66.067)
Outras obrigações	182.298	(8.004)	174.294	118.802	(15.943)	102.859
Imposto de Renda e Contribuição Social pagos	(98.672)	7.254	(91.418)	(199.010)	13.702	(185.308)

Demonstração do Valor Adicionado						
	BRB-MÚLTIPLO			BRB-CONSOLIDADO		
	30.09.2020	ajuste	30.09.2020 Reapresentado	30.09.2020	ajuste	30.09.2020 Reapresentado
<b>APURAÇÃO DO VALOR ADICIONADO</b>	<b>1.132.342</b>	<b>(16.121)</b>	<b>1.116.221</b>	<b>1.518.708</b>	<b>(32.242)</b>	<b>1.486.466</b>
Outras receitas/despesas operacionais	(193.860)	(16.121)	(209.981)	(299.744)	(32.242)	(331.986)

Demonstração do Valor Adicionado						
	BRB-MÚLTIPLO			BRB-CONSOLIDADO		
	30.09.2020	ajuste	30.09.2020 Reapresentado	30.09.2020	ajuste	30.09.2020 Reapresentado
<b>VALOR ADICIONADO</b>	<b>1.132.342</b>	<b>(16.121)</b>	<b>1.116.221</b>	<b>1.518.708</b>	<b>(32.242)</b>	<b>1.486.466</b>
Resultado de participações em coligadas, controladas e <i>joint venture</i>	123.527	(5.706)	117.821	(1.352)	-	(1.352)
<b>VALOR ADICIONADO BRUTO</b>	<b>1.255.869</b>	<b>(21.827)</b>	<b>1.234.042</b>	<b>1.517.356</b>	<b>(32.242)</b>	<b>1.485.114</b>
Participação de não controladores	-	-	-	(29.051)	2.476	(26.575)
<b>VALOR ADICIONADO A DISTRIBUIR</b>	<b>1.195.613</b>	<b>(21.827)</b>	<b>1.173.786</b>	<b>1.424.222</b>	<b>(29.766)</b>	<b>1.394.456</b>
<b>DISTRIBUIÇÃO DO VALOR ADICIONADO</b>						
<b>Remuneração do governo</b>	<b>271.313</b>	<b>(8.004)</b>	<b>263.309</b>	<b>420.886</b>	<b>(15.943)</b>	<b>404.943</b>
Despesas tributárias	82.771	(750)	82.021	127.850	(2.241)	125.609
Imposto de Renda/Contribuição Social	89.846	(7.254)	82.592	183.943	(13.702)	170.241
<b>Remuneração dos acionistas</b>	<b>327.698</b>	<b>(13.823)</b>	<b>313.875</b>	<b>327.698</b>	<b>(13.823)</b>	<b>313.875</b>
Lucro retido	249.791	(13.823)	235.968	280.108	(13.823)	266.285
<b>VALOR DISTRIBUÍDO</b>	<b>1.195.613</b>	<b>(21.827)</b>	<b>1.173.786</b>	<b>1.424.222</b>	<b>(29.766)</b>	<b>1.394.456</b>

#### Nota 4 – Segregação do balanço em circulante e não circulante

ATIVO	Nota	BRB-MÚLTIPLO			
		30.09.2021		31.12.2020	
		Circulante	Não circulante	Circulante Reapresentado (nota 3v)	Não circulante Reapresentado (nota 3v)
<b>Disponibilidades</b>	<b>5</b>	<b>166.842</b>	<b>-</b>	<b>220.224</b>	<b>-</b>
<b>Instrumentos financeiros</b>		<b>8.194.047</b>	<b>16.780.528</b>	<b>9.199.549</b>	<b>12.975.571</b>
Aplicações interfinanceiras	6	1.977.031	139.993	4.488.217	30.231
Depósitos compulsórios no Banco Central do Brasil	7	500.225	-	666.944	-
Títulos e valores mobiliários	8	1.247.552	3.772.187	908.156	2.691.472
Operações de crédito	9	4.446.032	12.866.458	3.082.226	10.253.868
Outros instrumentos financeiros	10	23.207	1.890	54.006	-
<b>Provisão para perda associada ao risco de crédito</b>		<b>(104.642)</b>	<b>(238.312)</b>	<b>(134.798)</b>	<b>(217.088)</b>
Operações de crédito		(104.642)	(237.149)	(134.798)	(215.925)
Outros créditos		-	(1.163)	-	(1.163)
<b>Outros ativos</b>		<b>451.905</b>	<b>1.207.661</b>	<b>400.314</b>	<b>933.833</b>
Relações interfinanceiras e interdependências	11	102.397	108.433	62.373	104.085
Outros valores e bens	12	20.919	-	142.501	-
Outros créditos	13	328.589	958.099	195.440	829.315
Outros investimentos	14	-	449	-	433
<b>Provisão para redução ao valor recuperável de ativos</b>	<b>14</b>	<b>-</b>	<b>(163)</b>	<b>-</b>	<b>(149)</b>
<b>Créditos tributários</b>	<b>25</b>	<b>-</b>	<b>429.289</b>	<b>-</b>	<b>451.338</b>
<b>Ativo permanente</b>		<b>-</b>	<b>1.085.337</b>	<b>-</b>	<b>957.259</b>
<b>Investimento em controladas</b>	<b>15</b>	<b>-</b>	<b>827.281</b>	<b>-</b>	<b>707.501</b>
<b>Imobilizado de uso</b>	<b>16</b>	<b>-</b>	<b>240.637</b>	<b>-</b>	<b>207.944</b>
<b>Intangível</b>	<b>17</b>	<b>-</b>	<b>335.399</b>	<b>-</b>	<b>320.736</b>
<b>Depreciação e amortização</b>		<b>-</b>	<b>(317.980)</b>	<b>-</b>	<b>(278.922)</b>
Imobilizado	16	-	(148.144)	-	(138.000)
Intangível	17	-	(169.836)	-	(140.922)
<b>Total do ativo</b>		<b>8.713.543</b>	<b>19.264.340</b>	<b>9.685.289</b>	<b>15.100.764</b>

PASSIVO	Nota	BRB-MÚLTIPLO			
		30.09.2021		31.12.2020	
		Circulante	Não circulante	Circulante Reapresentado (nota 3v)	Não circulante Reapresentado (nota 3v)
<b>Instrumentos financeiros</b>		<b>15.677.389</b>	<b>8.007.983</b>	<b>13.756.390</b>	<b>7.255.034</b>
Depósitos	18	12.519.925	6.975.970	10.356.696	6.722.521
Captação no mercado aberto	19	1.492.535	-	340.857	-
Dívidas subordinadas	20	4.674	573.904	511.638	254.555
Outros passivos financeiros	21	1.660.255	458.109	2.547.199	277.958
<b>Outras obrigações</b>	<b>23</b>	<b>785.621</b>	<b>93.253</b>	<b>585.485</b>	<b>108.347</b>

PASSIVO	Nota	BRB-MÚLTIPLO			
		30.09.2021		31.12.2020	
		Circulante	Não circulante	Circulante Reapresentado (nota 3v)	Não circulante Reapresentado (nota 3v)
Relações interfinanceiras e interdependências		36.673	-	17.488	-
Outras		748.948	93.253	567.997	108.347
<b>Passivo atuarial (1)</b>	<b>31</b>	<b>31.697</b>	<b>359.545</b>	<b>32.285</b>	<b>402.539</b>
<b>Provisões</b>	<b>22</b>	<b>3.544</b>	<b>683.893</b>	<b>66.431</b>	<b>554.537</b>
<b>Obrigações fiscais diferidas</b>	<b>25</b>	<b>-</b>	<b>51.204</b>	<b>-</b>	<b>47.069</b>
<b>Patrimônio líquido</b>		<b>-</b>	<b>2.283.754</b>	<b>-</b>	<b>1.977.936</b>
Capital		-	1.300.000	-	1.300.000
Reservas de lucros		-	1.031.804	-	881.913
Outros resultados abrangentes		-	(166.813)	-	(203.977)
Lucros acumulados		-	118.763	-	-
<b>Patrimônio líquido administrado pela controladora</b>		<b>-</b>	<b>2.283.754</b>	<b>-</b>	<b>1.977.936</b>
<b>Total do passivo</b>		<b>16.498.251</b>	<b>11.479.632</b>	<b>14.440.591</b>	<b>10.345.462</b>

(1) O Banco reclassificou a segregação por prazo de sus obrigações atuariais em dezembro/2020 o que resultou em alterações somente qualitativas que não alteraram índices econômicos (nota 3v).

ATIVO	Nota	BRB-CONSOLIDADO			
		30.09.2021		31.12.2020	
		Circulante	Não Circulante	Circulante Reapresentado (nota 3v)	Não circulante Reapresentado (nota 3v)
<b>Disponibilidades</b>	<b>5</b>	<b>167.390</b>	<b>-</b>	<b>220.744</b>	<b>-</b>
<b>Instrumentos financeiros</b>		<b>8.034.713</b>	<b>18.566.889</b>	<b>8.942.742</b>	<b>14.508.302</b>
Aplicações interfinanceiras	6	121.216	139.993	2.892.606	30.231
Depósitos compulsórios no Banco Central do Brasil	7	500.225	-	666.944	-
Títulos e valores mobiliários	8	1.359.766	3.786.916	1.024.263	2.691.634
Operações de crédito	9	4.986.681	14.616.944	3.576.846	11.756.683
Transações de arranjo de pagamento	9	1.020.841	18.062	782.083	10.401
Outros instrumentos financeiros	10	45.984	4.974	-	19.353
<b>Provisão para perda associada ao risco de crédito</b>		<b>(189.708)</b>	<b>(310.729)</b>	<b>(195.494)</b>	<b>(276.972)</b>
Operações de crédito		(120.755)	(304.036)	(153.600)	(273.244)
Transações de arranjo de pagamento		(54.174)	(4.052)	(29.699)	(1.087)
Outros créditos		(14.779)	(2.641)	(12.195)	(2.641)
<b>Outros ativos</b>		<b>492.120</b>	<b>1.232.074</b>	<b>445.724</b>	<b>942.024</b>
Relações interfinanceiras e interdependências	11	102.397	108.433	62.373	104.085
Outros valores e bens	12	28.110	-	144.758	-
Outros créditos	13	361.613	980.397	238.593	835.306
Outros investimentos	14	-	2.564	-	2.633
<b>Provisão para redução ao valor recuperável de ativos</b>	<b>14</b>	<b>-</b>	<b>(164)</b>	<b>-</b>	<b>(150)</b>
<b>Créditos tributários</b>	<b>25</b>	<b>-</b>	<b>512.851</b>	<b>-</b>	<b>524.629</b>
<b>Ativo permanente</b>		<b>-</b>	<b>275.703</b>	<b>-</b>	<b>262.873</b>
<b>Imobilizado de uso</b>	<b>16</b>	<b>-</b>	<b>277.573</b>	<b>-</b>	<b>238.413</b>
<b>Intangível</b>	<b>17</b>	<b>-</b>	<b>351.187</b>	<b>-</b>	<b>336.482</b>
<b>Depreciação e amortização</b>		<b>-</b>	<b>(353.057)</b>	<b>-</b>	<b>(312.022)</b>
Imobilizado	16	-	(169.764)	-	(158.981)
Intangível	17	-	(183.293)	-	(153.041)
<b>Total do ativo</b>		<b>8.509.906</b>	<b>20.276.624</b>	<b>9.413.716</b>	<b>15.960.706</b>

PASSIVO	Nota	BRB-CONSOLIDADO			
		30.09.2021		31.12.2020	
		Circulante	Não Circulante	Circulante Reapresentado (nota 3v)	Não circulante Reapresentado (nota 3v)
<b>Instrumentos financeiros</b>		<b>15.616.704</b>	<b>7.639.044</b>	<b>13.735.228</b>	<b>6.862.028</b>
Depósitos	18	12.481.248	6.607.031	10.358.565	6.329.515
Captação no mercado aberto	19	1.470.527	-	317.826	-
Dívidas subordinadas	20	4.674	573.904	511.638	254.555
Outros passivos financeiros	21	1.660.255	458.109	2.547.199	277.958
<b>Outras obrigações</b>	<b>23</b>	<b>1.792.820</b>	<b>118.546</b>	<b>1.389.624</b>	<b>125.587</b>



PASSIVO	Nota	BRB-CONSOLIDADO			
		30.09.2021		31.12.2020	
		Circulante	Não Circulante	Circulante Reapresentado (nota 3v)	Não circulante Reapresentado (nota 3v)
Relações interfinanceiras e interdependências		832.592	-	644.897	-
Outras		960.228	118.546	744.727	125.587
<b>Passivo atuarial (1)</b>	<b>31</b>	<b>31.697</b>	<b>359.545</b>	<b>32.285</b>	<b>402.539</b>
<b>Provisões</b>	<b>22</b>	<b>4.572</b>	<b>691.505</b>	<b>66.809</b>	<b>562.138</b>
<b>Obrigações fiscais diferidas</b>	<b>25</b>	<b>-</b>	<b>51.940</b>	<b>-</b>	<b>47.769</b>
<b>Patrimônio líquido</b>		<b>-</b>	<b>2.283.754</b>	<b>-</b>	<b>1.977.936</b>
Capital		-	1.300.000	-	1.300.000
Reservas de lucros		-	1.031.804	-	881.913
Outros resultados abrangentes		-	(166.813)	-	(203.977)
Lucros acumulados		-	118.763	-	-
<b>Participação de não controladores</b>		<b>-</b>	<b>196.403</b>	<b>-</b>	<b>172.479</b>
<b>Patrimônio líquido administrado pela controladora</b>		<b>-</b>	<b>2.480.157</b>	<b>-</b>	<b>2.150.415</b>
<b>Total do passivo</b>		<b>17.445.793</b>	<b>11.340.737</b>	<b>15.223.946</b>	<b>10.150.476</b>

(1) O Banco reclassificou a segregação por prazo de suas obrigações atuariais em dezembro/2020 o que resultou em alterações somente qualitativas que não alteraram índices econômicos (nota 3v).

## Nota 5 - Caixa e equivalente de caixa

	BRB - Múltiplo		BRB - Consolidado	
	30.09.2021	31.12.2020	30.09.2021	31.12.2020
<b>Disponibilidades</b>	<b>166.842</b>	<b>220.224</b>	<b>167.390</b>	<b>220.744</b>
<b>Equivalentes de caixa (1)</b>	<b>1.873.919</b>	<b>4.347.997</b>	<b>18.104</b>	<b>2.752.386</b>
Aplicações em operações compromissadas	-	2.750.756	-	2.750.756
Aplicações em depósitos interfinanceiros	1.873.817	1.595.696	16.922	-
Aplicações em moedas estrangeiras	102	1.545	1.182	1.630
<b>Total</b>	<b>2.040.761</b>	<b>4.568.221</b>	<b>185.494</b>	<b>2.973.130</b>

(1) Refere-se às operações com vencimento de curto prazo cujo prazo de contratação é igual ou inferior a 90 dias e que apresentem risco insignificante de mudança de valor justo.

## Nota 6 - Aplicações interfinanceiras de liquidez

### a) Composição e prazos

BRB - Múltiplo							
	Índice/taxa	Até 30 dias	De 31 a 180 dias	De 181 a 360 dias	Acima de 1 ano	30.09.2021	31.12.2020
<b>Aplicações em operações compromissadas</b>		-	-	<b>19.999</b>	<b>139.993</b>	<b>159.992</b>	<b>2.750.756</b>
Letras financeiras do tesouro	SELIC OVER	-	-	19.999	38.994	58.993	1.435.759
Letras do tesouro nacional	SELIC OVER	-	-	-	-	-	624.999
Notas do tesouro nacional	SELIC OVER	-	-	-	100.999	100.999	689.998
<b>Aplicações em depósitos interfinanceiros</b>		<b>69.500</b>	<b>1.829.699</b>	<b>57.731</b>	-	<b>1.956.930</b>	<b>1.766.147</b>
CDI Pós	CDI	69.500	1.787.395	-	-	1.856.895	1.595.696
DIM Microfinanças	PRÉ	-	16.922	-	-	16.922	11.450
DIRP - Pronaf	PRÉ	-	25.382	17.088	-	42.470	53.253
DIRG - Pronamp	PRÉ	-	-	40.643	-	40.643	105.748
<b>Aplicações em moedas estrangeiras</b>		<b>102</b>	-	-	-	<b>102</b>	<b>1.545</b>
<b>Total em 30.09.2021</b>		<b>69.602</b>	<b>1.829.699</b>	<b>77.730</b>	<b>139.993</b>	<b>2.117.024</b>	-
<b>Total em 31.12.2020</b>		<b>2.808.101</b>	<b>1.551.346</b>	<b>128.770</b>	<b>30.231</b>	-	<b>4.518.448</b>

BRB - Consolidado							
	Índice/taxa	Até 30 dias	De 31 a 180 dias	De 181 a 360 dias	Acima de 1 ano	30.09.2021	31.12.2020
<b>Aplicações em operações compromissadas</b>		-	-	<b>19.999</b>	<b>139.993</b>	<b>159.992</b>	<b>2.750.756</b>
Letras financeiras do tesouro	SELIC OVER	-	-	19.999	38.994	58.993	1.435.759
Letras do tesouro nacional	SELIC OVER	-	-	-	-	-	624.999
Notas do tesouro nacional	SELIC OVER	-	-	-	100.999	100.999	689.998
<b>Aplicações em depósitos interfinanceiros</b>		-	<b>42.304</b>	<b>57.731</b>	-	<b>100.035</b>	<b>170.451</b>

BRB - Consolidado							
	Índice/taxa	Até 30 dias	De 31 a 180 dias	De 181 a 360 dias	Acima de 1 ano	30.09.2021	31.12.2020
DIM Microfinanças	PRÉ	-	16.922	-	-	16.922	11.450
DIRP - Pronaf	PRÉ	-	25.382	17.088	-	42.470	53.253
DIRG - Pronamp	PRÉ	-	-	40.643	-	40.643	105.748
<b>Aplicações em moedas estrangeiras</b>		<b>1.182</b>	-	-	-	<b>1.182</b>	<b>1.630</b>
<b>Total em 30.09.2021</b>		<b>1.182</b>	<b>42.304</b>	<b>77.730</b>	<b>139.993</b>	<b>261.209</b>	-
<b>Total em 31.12.2020</b>		<b>2.752.386</b>	<b>11.450</b>	<b>128.770</b>	<b>30.231</b>	-	<b>2.922.837</b>

O BRB realiza operações no mercado interbancário (DI's) com o propósito de cumprimento de exigibilidade atrelada a suas captações em depósito à vista e de poupança, sendo tais aplicações efetuadas normalmente com reciprocidade de aplicação pela contraparte, no mesmo montante aplicado pelo BRB, com acordo de compensação registrado na B3 para garantir eventual inadimplência, mitigando assim o risco de crédito e liquidez.

b) Rendas de aplicações interfinanceiras de liquidez

	BRB - Múltiplo			BRB - Consolidado		
	3º trimestre	30.09.2021	30.09.2020	3º trimestre	30.09.2021	30.09.2020
<b>Rendas de aplicações em operações compromissadas</b>	<b>5.253</b>	<b>27.992</b>	<b>10.842</b>	<b>5.253</b>	<b>27.992</b>	<b>10.841</b>
Posição bancada	1.069	17.447	4.836	1.069	17.447	4.835
Posição financiada	4.184	10.545	6.006	4.184	10.545	6.006
<b>Rendas de aplicações em depósitos interfinanceiros</b>	<b>23.866</b>	<b>48.185</b>	<b>31.351</b>	<b>288</b>	<b>1.283</b>	<b>660</b>
<b>Total</b>	<b>29.119</b>	<b>76.177</b>	<b>42.193</b>	<b>5.541</b>	<b>29.275</b>	<b>11.501</b>

## Nota 7 - Depósitos compulsórios no Banco Central do Brasil

Os depósitos no Bacen são compostos, substancialmente, de recolhimentos compulsórios que rendem atualização monetária com base em índices oficiais e juros, exceto aqueles decorrentes de depósitos à vista.

a) Composição

BRB - Múltiplo e BRB - Consolidado		
	30.09.2021	31.12.2020
Reservas compulsórias em espécie	97.751	316.236
Depósitos de poupança	396.296	347.710
Outros	6.178	2.998
<b>Total</b>	<b>500.225</b>	<b>666.944</b>

b) Resultado de aplicações compulsórias

BRB - Múltiplo e BRB - Consolidado			
	3º trimestre	30.09.2021	30.09.2020
Vinculados ao Bacen	3.782	8.708	9.036
<b>Total</b>	<b>3.782</b>	<b>8.708</b>	<b>9.036</b>

## Nota 8 - Títulos e valores mobiliários e instrumentos financeiros derivativos

a) Resumo

	BRB - Múltiplo			
	30.09.2021		31.12.2020	
	Circulante	Não Circulante	Circulante	Não Circulante
Títulos disponíveis para venda	1.247.552	3.666.025	908.156	2.594.768
Títulos mantidos até o vencimento	-	106.162	-	96.704
<b>Total</b>	<b>1.247.552</b>	<b>3.772.187</b>	<b>908.156</b>	<b>2.691.472</b>

BRB - Consolidado				
	30.09.2021		31.12.2020	
	Circulante	Não Circulante	Circulante	Não Circulante
Títulos para negociação	69	-	107.805	-
Títulos disponíveis para venda	1.247.552	3.679.798	916.224	2.594.770
Títulos mantidos até o vencimento	112.145	107.118	234	96.864
<b>Total</b>	<b>1.359.766</b>	<b>3.786.916</b>	<b>1.024.263</b>	<b>2.691.634</b>

## b) Composição por carteira

BRB - Múltiplo						
	30.09.2021			31.12.2020		
	Custo corrigido	Ajuste ao valor justo	Valor Contábil	Custo corrigido	Ajuste ao valor justo	Valor Contábil
Carteira própria	3.508.453	(8.067)	3.500.386	3.344.639	(11.627)	3.333.012
Carteira financiada	1.333.887	2.807	1.336.694	-	-	-
Vinculados a garantias	183.532	(873)	182.659	267.463	(847)	266.616
<b>Total</b>	<b>5.025.872</b>	<b>(6.133)</b>	<b>5.019.739</b>	<b>3.612.102</b>	<b>(12.474)</b>	<b>3.599.628</b>

BRB - Consolidado						
	30.09.2021			31.12.2020		
	Custo corrigido	Ajuste ao valor justo	Valor Contábil	Custo corrigido	Ajuste ao valor justo	Valor Contábil
Carteira própria	3.523.942	(8.516)	3.515.426	3.435.692	(11.619)	3.424.073
Carteira financiada	1.333.887	2.808	1.336.695	-	-	-
Vinculados a garantias	295.434	(873)	294.561	292.671	(847)	291.824
<b>Total</b>	<b>5.153.263</b>	<b>(6.581)</b>	<b>5.146.682</b>	<b>3.728.363</b>	<b>(12.466)</b>	<b>3.715.897</b>

## c) Composição e prazos nos termos da Circular Bacen n.º 3.068/2001

BRB - Múltiplo										
	30.09.2021							31.12.2020		
	Valor contábil				Total			Total		
Vencimento em dias	Sem venc.	Até 6 meses	De 6 a 12 meses	Acima de 1 ano	Custo Corrigido	Ajuste ao valor justo	Contábil	Custo Corrigido	Ajuste ao valor justo	Contábil
<b>Títulos disponíveis para venda</b>	<b>5.280</b>	<b>966.594</b>	<b>275.678</b>	<b>3.666.025</b>	<b>4.919.710</b>	<b>(6.133)</b>	<b>4.913.577</b>	<b>3.515.399</b>	<b>(12.475)</b>	<b>3.502.924</b>
Ações de companhias abertas	5.280	-	-	-	10.811	(5.531)	5.280	10.811	(5.604)	5.207
Letras Financeiras do Tesouro (1)	-	566.458	275.678	2.546.756	3.391.427	(2.535)	3.388.892	3.247.005	(6.023)	3.240.982
Letras Financeiras do Tesouro - Vinculada Garantia	-	-	-	109.761	110.238	(477)	109.761	161.374	(721)	160.653
Letras Financeiras do Tesouro - Tit Caucionado	-	-	-	72.897	73.294	(397)	72.897	96.155	(127)	96.028
Letras Financeiras do Tesouro - posição financiada	-	400.136	-	936.558	1.333.887	2.807	1.336.694	-	-	-
Fundo FIR - Santos Virtual	-	-	-	53	53	-	53	54	-	54
<b>Títulos mantidos até o vencimento</b>	<b>-</b>	<b>-</b>	<b>-</b>	<b>106.162</b>	<b>106.162</b>	<b>-</b>	<b>106.162</b>	<b>96.704</b>	<b>-</b>	<b>96.704</b>
Fundo FIP - Criatec II	-	-	-	7.012	7.012	-	7.012	5.668	-	5.668
Fundo Funcine	-	-	-	-	-	-	-	1.139	-	1.139
Notas do Tesouro Nacional	-	-	-	80.967	80.967	-	80.967	77.059	-	77.059
CVS - Títulos Públicos Federais (1)	-	-	-	2.544	2.544	-	2.544	2.903	-	2.903
MOP – Títulos Caucionados	-	-	-	8.708	8.708	-	8.708	9.935	-	9.935
Debêntures	-	-	-	6.931	6.931	-	6.931	-	-	-
<b>Total</b>	<b>5.280</b>	<b>966.594</b>	<b>275.678</b>	<b>3.772.187</b>	<b>5.025.872</b>	<b>(6.133)</b>	<b>5.019.739</b>	<b>3.612.103</b>	<b>(12.475)</b>	<b>3.599.628</b>

(1) Estão bloqueadas LFT's referentes a cartas de fiança e CVS's referentes a depósitos judiciais.

BRB – Consolidado										
Vencimento em dias	30.09.2021							31.12.2020		
	Valor contábil				Total			Total		
	Sem venc.	Até 6 meses	De 6 a 12 meses	Acima de 1 ano	Custo Corrigido	Ajuste ao valor justo	Contábil	Custo Corrigido	Ajuste ao valor justo	Contábil
<b>Títulos para negociação</b>	<b>69</b>	-	-	-	<b>553</b>	<b>(484)</b>	<b>69</b>	<b>107.797</b>	<b>8</b>	<b>107.805</b>
Fundo de investimento Imobiliário SIA Corporate	-	-	-	-	-	-	-	2.194	-	2.194
Fundo de Investimento Renda Fixa Longo Prazo	-	-	-	-	-	-	-	79.524	-	79.524
Fundo de Investimento Banco do Brasil	-	-	-	-	-	-	-	25.208	-	25.208
Letras Financeiras do Tesouro	-	-	-	-	-	-	-	799	4	803
Fundo de Investimento Banco da Amazônia	69	-	-	-	553	(484)	69	72	4	76
<b>Títulos disponíveis para venda</b>	<b>5.280</b>	<b>966.594</b>	<b>275.678</b>	<b>3.679.798</b>	<b>4.933.447</b>	<b>(6.097)</b>	<b>4.927.350</b>	<b>3.523.469</b>	<b>(12.475)</b>	<b>3.510.994</b>
Ações de Companhias Abertas	5.280	-	-	-	10.811	(5.531)	5.280	10.811	(5.604)	5.207
LFT - Letras Financeiras do Tesouro (1)	-	566.458	275.678	2.560.529	3.405.164	(2.499)	3.402.665	3.255.075	(6.023)	3.249.052
Letras Financeiras do Tesouro - Vinculada Garantia	-	-	-	109.761	110.238	(477)	109.761	161.374	(721)	160.653
Letras Financeiras do Tesouro - Tit Caucionado	-	-	-	72.897	73.294	(397)	72.897	96.155	(127)	96.028
Letras Financeiras do Tesouro - Posição Financiada	-	400.136	-	936.558	1.333.887	2.807	1.336.694	-	-	-
Fundo FIR - Santos Virtual	-	-	-	53	53	-	53	54	-	54
<b>Títulos mantidos até o vencimento</b>	<b>84.148</b>	<b>27.755</b>	<b>242</b>	<b>107.118</b>	<b>219.263</b>	<b>-</b>	<b>219.263</b>	<b>97.098</b>	<b>-</b>	<b>97.098</b>
Fundo FIP - Criatec II	-	-	-	7.012	7.012	-	7.012	5.668	-	5.668
FIP - BRB Corporativo (Antigo Fundo Candango de Investimento)	2.981	-	-	-	2.981	-	2.981	-	-	-
Fundo Funcine	-	-	-	-	-	-	-	1.533	-	1.533
Fundo FI RF Longo Prazo	81.167	-	-	-	81.167	-	81.167	-	-	-
NTN - Notas do Tesouro Nacional	-	-	-	80.967	80.967	-	80.967	-	-	-
LTN - Letras do Tesouro Nacional	-	27.755	242	-	27.997	-	27.997	-	-	-
NTN - Notas do Tesouro Nacional	-	-	-	-	-	-	-	77.059	-	77.059
CVS - Títulos Públicos Federais	-	-	-	2.544	2.544	-	2.544	2.902	-	2.902
MOP – Títulos Caucionados	-	-	-	8.708	8.708	-	8.708	9.936	-	9.936
Debêntures	-	-	-	7.887	7.887	-	7.887	-	-	-
<b>Total</b>	<b>89.497</b>	<b>994.349</b>	<b>275.920</b>	<b>3.786.916</b>	<b>5.153.263</b>	<b>(6.581)</b>	<b>5.146.682</b>	<b>3.728.364</b>	<b>(12.467)</b>	<b>3.715.897</b>

(1) estão bloqueadas LFT's referentes a cartas de fiança e CVS's referentes a depósitos judiciais.

Na distribuição dos prazos dos títulos para negociação, foram considerados os vencimentos dos títulos, independentemente de sua classificação contábil.

d) Títulos e valores mobiliários por nível de hierarquia de valor justo

BRB - Múltiplo		
	30.09.2021	31.12.2020
<b>Nível 1 - valor justo</b>	<b>4.913.577</b>	<b>3.502.924</b>
Ativos financeiros disponíveis para venda	4.913.577	3.502.924

BRB - Consolidado		
	30.09.2021	31.12.2020
<b>Nível 1 - valor justo</b>	<b>4.927.419</b>	<b>3.618.799</b>
Ativos financeiros para negociação	69	107.805
Ativos financeiros disponíveis para venda	4.927.350	3.510.994

Os critérios utilizados para fins de precificação dos títulos da carteira do BRB Consolidado a valor justo foram:

- Para os Títulos Públicos Federais, foi utilizado o critério de preço de mercado divulgado pela Anbima para a data de 30.09.2021 com a marcação a mercado de cada título. Esses preços representam efetivamente os valores dos negócios com os Títulos Públicos Federais da Carteira de Tesouraria do BRB, na data mencionada;

- Para as ações, negociadas em bolsa, foram utilizadas as cotações divulgadas pela B3 para o dia 30.09.2021. As informações disponibilizadas pela B3 são os preços efetivos das negociações dos ativos, na referida data;

Em 30.09.2021 o Conglomerado não possuía instrumentos financeiros derivativos.

e) Resultado de operações com títulos e valores mobiliários e instrumentos financeiros derivativos

	BRB - Múltiplo			BRB - Consolidado		
	3º trimestre	30.09.2021	30.09.2020	3º trimestre	30.09.2021	30.09.2020
Títulos de rendas fixa	81.881	165.214	90.810	83.327	167.783	90.708
Títulos de renda variável	-	7.183	7.735	950	8.150	10.286
<b>Total</b>	<b>81.881</b>	<b>172.397</b>	<b>98.545</b>	<b>84.277</b>	<b>175.933</b>	<b>100.994</b>

**Nota 9 - Operações de crédito, transações de arranjo de pagamento, outros créditos com características de operações de crédito e provisão para perda esperada associada ao risco de crédito**

a) Composição da carteira por tipo de devedor

	BRB - Múltiplo			
	30.09.2021	%	31.12.2020	%
<b>Pessoa física</b>	<b>14.907.840</b>	<b>86,1</b>	<b>11.628.827</b>	<b>87,2</b>
<b>Pessoa jurídica</b>	<b>2.450.249</b>	<b>14,2</b>	<b>1.759.400</b>	<b>13,2</b>
Administração pública, defesa e seguridade social	132.567	0,8	83.127	0,6
Agricultura, pecuária, produção florestal, pesca e aquicultura	33.033	0,2	36.232	0,3
Água, esgoto, atividades de gestão de resíduos e descontaminação	2.868	-	2.955	-
Alojamento e alimentação	90.413	0,5	70.431	0,5
Artes, cultura, esporte e recreação	92.955	0,5	77.669	0,6
Atividades administrativas e serviços complementares	225.920	1,3	191.635	1,4
Atividades financeiras, de seguros e serviços relacionados	102.267	0,6	66.267	0,5
Atividades imobiliárias	47.628	0,3	26.174	0,2
Atividades profissionais, científicas e técnicas	91.303	0,5	56.726	0,4
Comércio	385.360	2,2	249.020	1,9
Construção	521.789	3,0	509.814	3,8
Educação	36.869	0,2	41.228	0,3
Eletricidade e gás	-	-	24.742	0,2

BRB - Múltiplo				
	30.09.2021	%	31.12.2020	%
Indústrias de transformação	78.470	0,5	63.052	0,5
Indústrias extrativas	231	-	60	-
Informação e comunicação	95.749	0,6	22.561	0,2
Saúde humana e serviços sociais	291.267	1,7	71.587	0,5
Serviços domésticos	153	-	199	-
Transporte, armazenagem e correio	161.813	0,9	123.006	0,9
Outras atividades de serviços	25.186	0,1	42.915	0,3
Outros	34.408	0,2	-	-
<b>Subtotal</b>	<b>17.358.089</b>	<b>100,3</b>	<b>13.388.227</b>	<b>100,4</b>
<b>Deságio compra carteira</b>	<b>(45.599)</b>	<b>(0,3)</b>	<b>(52.133)</b>	<b>(0,4)</b>
<b>Total</b>	<b>17.312.490</b>	<b>100</b>	<b>13.336.094</b>	<b>100</b>

BRB - Consolidado				
	30.09.2021	%	31.12.2020	%
<b>Pessoa física</b>	<b>17.198.913</b>	<b>87,7</b>	<b>13.626.112</b>	<b>88,9</b>
<b>Pessoa jurídica</b>	<b>2.450.311</b>	<b>12,5</b>	<b>1.759.550</b>	<b>11,5</b>
Administração pública, defesa e seguridade social	132.567	0,7	83.127	0,5
Agricultura, pecuária, produção florestal, pesca e aquicultura	33.033	0,2	36.232	0,2
Água, esgoto, atividades de gestão de resíduos e descontaminação	2.868	-	2.955	-
Alojamento e alimentação	90.413	0,4	70.431	0,5
Artes, cultura, esporte e recreação	92.955	0,5	77.669	0,5
Atividades administrativas e serviços complementares	225.920	1,2	191.636	1,2
Atividades financeiras, de seguros e serviços relacionados	102.267	0,5	66.267	0,4
Atividades imobiliárias	47.628	0,2	26.174	0,2
Atividades profissionais, científicas e técnicas	91.303	0,5	56.726	0,4
Comércio	385.401	2,0	249.099	1,6
Construção	521.789	2,7	509.816	3,3
Educação	36.875	0,2	41.240	0,3
Eletricidade e gás	-	-	24.742	0,2
Indústrias de transformação	78.470	0,4	63.062	0,4
Indústrias extrativas	231	-	60	-
Informação e comunicação	95.749	0,5	22.561	0,1
Saúde humana e serviços sociais	291.267	1,5	71.605	0,5
Serviços domésticos	153	-	199	-
Transporte, armazenagem e correio	161.828	0,8	123.034	0,8
Outras atividades de serviços	25.186	0,1	42.915	0,3
Outros	34.408	0,2	-	-
<b>Subtotal</b>	<b>19.649.224</b>	<b>100,3</b>	<b>15.385.662</b>	<b>100,3</b>
<b>Deságio compra carteira</b>	<b>(45.599)</b>	<b>(0,3)</b>	<b>(52.133)</b>	<b>(0,3)</b>
<b>Total</b>	<b>19.603.625</b>	<b>100</b>	<b>15.333.529</b>	<b>100</b>

## b) Concentração das operações de crédito

	BRB - Múltiplo				BRB - Consolidado			
	30.09.2021	%	31.12.2020	%	30.09.2021	%	31.12.2020	%
10 maiores devedores	712.298	4,1	440.943	3,3	712.303	3,6	447.072	2,9
50 maiores devedores seguintes	1.495.325	8,6	562.018	4,2	1.495.297	7,6	581.631	3,8
100 maiores devedores seguintes	1.859.871	10,7	456.280	3,4	1.861.087	9,5	507.349	3,3
Demais devedores	13.290.595	76,6	11.928.986	89,1	15.580.537	79,3	13.849.610	90,0
<b>Total</b>	<b>17.358.089</b>	<b>100</b>	<b>13.388.227</b>	<b>100</b>	<b>19.649.224</b>	<b>100</b>	<b>15.385.662</b>	<b>100</b>

## c) Composição por nível de risco e faixa de vencimento

Nível	Operações vincendas - BRB - Múltiplo									30.09.2021	31.12.2020
	AA	A	B	C	D	E	F	G	H		
Até 14 dias	79.251	15.341	9.103	5.454	1.248	454	214	168	299	111.532	88.095
De 15 a 30 dias	233.952	55.612	18.763	11.386	3.426	1.273	864	772	3.965	330.013	269.203
De 31 a 60 dias	671.542	214.038	79.127	30.783	5.654	1.615	970	903	3.837	1.008.469	238.645
De 61 a 90 dias	350.393	53.184	18.848	13.634	4.085	1.410	1.122	852	3.366	446.894	306.990

Operações vincendas – BRB - Múltiplo											
Nível	AA	A	B	C	D	E	F	G	H	30.09.2021	31.12.2020
De 91 a 120 dias	44.650	5.486	1.348	2.580	402	74	61	21	132	54.754	108.315
De 121 a 150 dias	24.057	9.260	3.319	3.734	714	112	90	64	290	41.640	57.602
De 151 a 180 dias	432.130	99.123	40.040	23.662	7.057	3.088	2.067	1.888	8.411	617.466	604.879
De 181 a 360 dias	1.059.859	250.317	90.552	76.002	15.215	6.441	4.485	4.041	18.092	1.525.004	1.325.271
Acima de 360 dias	9.534.367	2.223.975	631.898	214.076	97.073	42.149	31.942	27.107	108.671	12.911.258	10.306.001
<b>Total em 30.09.2021</b>	<b>12.430.201</b>	<b>2.926.336</b>	<b>892.998</b>	<b>381.311</b>	<b>134.874</b>	<b>56.616</b>	<b>41.815</b>	<b>35.816</b>	<b>147.063</b>	<b>17.047.030</b>	-
<b>Total em 31.12.2020</b>	<b>8.997.787</b>	<b>2.478.629</b>	<b>872.125</b>	<b>502.407</b>	<b>114.128</b>	<b>81.015</b>	<b>45.023</b>	<b>33.443</b>	<b>180.444</b>	-	<b>13.305.001</b>

Operações vincendas – BRB - Múltiplo											
Nível	AA	A	B	C	D	E	F	G	H	30.09.2021	31.12.2020
Até 14 dias	679	417	696	4.758	879	380	123	90	493	8.515	4.847
De 15 a 30 dias	428	326	3.924	13.872	5.225	1.106	567	348	2.232	28.028	13.875
De 31 a 60 dias	8.931	17.082	51.224	46.427	46.946	10.334	8.502	5.602	18.599	213.647	20.680
De 61 a 90 dias	-	-	-	397	10.646	4.283	1.792	652	2.250	20.020	7.734
De 91 a 120 dias	-	-	-	117	386	2.381	1.122	774	2.388	7.168	6.017
De 121 a 150 dias	-	-	-	1	362	145	2.105	1.042	3.025	6.680	6.667
De 151 a 180 dias	-	-	-	-	121	156	95	1.537	3.183	5.092	4.337
De 181 a 360 dias	-	-	-	-	-	228	537	570	20.574	21.909	19.069
<b>Total em 30.09.2021</b>	<b>10.038</b>	<b>17.825</b>	<b>55.844</b>	<b>65.572</b>	<b>64.565</b>	<b>19.013</b>	<b>14.843</b>	<b>10.615</b>	<b>52.744</b>	<b>311.059</b>	-
<b>Total geral em 30.09.2021</b>	<b>12.440.239</b>	<b>2.944.161</b>	<b>948.842</b>	<b>446.883</b>	<b>199.439</b>	<b>75.629</b>	<b>56.658</b>	<b>46.431</b>	<b>199.807</b>	<b>17.358.089</b>	-
Valor das provisões em 30.09.2021	-	(14.721)	(10.390)	(13.407)	(19.944)	(22.689)	(28.329)	(32.504)	(199.807)	(341.791)	-
<b>Total em 31.12.2020</b>	<b>1.187</b>	<b>1.099</b>	<b>4.263</b>	<b>10.625</b>	<b>5.800</b>	<b>5.130</b>	<b>7.292</b>	<b>5.033</b>	<b>42.797</b>	-	<b>83.226</b>
<b>Total geral em 31.12.2020</b>	<b>8.998.974</b>	<b>2.479.728</b>	<b>876.388</b>	<b>513.032</b>	<b>119.928</b>	<b>86.145</b>	<b>52.315</b>	<b>38.476</b>	<b>223.241</b>	-	<b>13.388.227</b>
Valor das provisões em 31.12.2020	-	(12.399)	(8.764)	(15.391)	(11.993)	(25.844)	(26.158)	(26.933)	(223.241)	-	(350.723)

Operações vincendas – BRB - Consolidado											
Nível	AA	A	B	C	D	E	F	G	H	30.09.2021	31.12.2020
Até 14 dias	79.274	15.405	9.139	5.525	1.253	455	216	169	300	111.736	88.155
De 15 a 30 dias	235.141	67.283	39.831	21.182	4.652	1.564	1.072	976	4.829	376.530	295.274
De 31 a 60 dias	672.831	225.526	101.296	40.428	6.857	1.902	1.168	1.100	4.658	1.055.766	284.405
De 61 a 90 dias	351.661	64.425	40.768	23.065	5.264	1.692	1.319	1.046	4.165	493.405	351.762
De 91 a 120 dias	44.670	5.554	1.380	2.659	409	75	63	22	144	54.976	108.636
De 121 a 150 dias	24.097	9.452	3.435	3.923	725	117	94	69	304	42.216	58.202
De 151 a 180 dias	435.665	131.197	104.188	50.497	10.450	3.898	2.625	2.444	10.653	751.617	732.993
De 181 a 360 dias	1.066.081	309.027	211.901	125.350	21.537	7.944	5.503	5.030	22.118	1.774.491	1.560.228
Acima de 360 dias	9.551.102	2.563.019	1.598.162	559.391	143.875	50.487	37.852	32.071	125.785	14.661.744	11.808.816
<b>Total em 30.09.2021</b>	<b>12.460.522</b>	<b>3.390.888</b>	<b>2.110.100</b>	<b>832.020</b>	<b>195.022</b>	<b>68.134</b>	<b>49.912</b>	<b>42.927</b>	<b>172.956</b>	<b>19.322.481</b>	-
<b>Total em 31.12.2020</b>	<b>9.035.515</b>	<b>3.142.840</b>	<b>1.584.660</b>	<b>963.738</b>	<b>173.118</b>	<b>88.565</b>	<b>53.640</b>	<b>41.127</b>	<b>205.268</b>	-	<b>15.288.471</b>

Operações vincendas – BRB - Consolidado											
Nível	AA	A	B	C	D	E	F	G	H	30.09.2021	31.12.2020
Até 14 dias	705	447	818	4.960	965	402	158	122	626	9.203	5.374
De 15 a 30 dias	446	371	4.216	14.208	5.428	1.328	688	489	2.757	29.931	15.874
De 31 a 60 dias	8.931	17.082	51.333	46.793	47.203	10.572	8.657	5.774	19.260	215.605	22.471
De 61 a 90 dias	-	-	-	586	10.900	4.522	1.945	823	2.905	21.681	9.178
De 91 a 120 dias	-	-	-	193	566	2.627	1.277	947	3.048	8.658	7.230
De 121 a 150 dias	-	-	-	1	490	276	2.259	1.199	3.641	7.866	7.734
De 151 a 180 dias	-	-	-	-	210	349	207	1.715	3.852	6.333	5.299
De 181 a 360 dias	-	-	-	-	-	516	937	1.184	24.829	27.466	24.031
<b>Total em 30.09.2021</b>	<b>10.082</b>	<b>17.900</b>	<b>56.367</b>	<b>66.741</b>	<b>65.762</b>	<b>20.592</b>	<b>16.128</b>	<b>12.253</b>	<b>60.918</b>	<b>326.743</b>	-
<b>Total geral em 30.09.2021</b>	<b>12.470.604</b>	<b>3.408.788</b>	<b>2.166.467</b>	<b>898.761</b>	<b>260.784</b>	<b>88.726</b>	<b>66.040</b>	<b>55.180</b>	<b>233.874</b>	<b>19.649.224</b>	-
Valor das provisões em 30.09.2021	-	(17.045)	(22.565)	(26.964)	(26.078)	(26.618)	(33.021)	(38.626)	(233.874)	(424.791)	-
<b>Total em 31.12.2020</b>	<b>1.222</b>	<b>1.218</b>	<b>4.788</b>	<b>11.887</b>	<b>6.985</b>	<b>5.986</b>	<b>8.826</b>	<b>6.621</b>	<b>49.658</b>	-	<b>97.191</b>
<b>Total geral em 31.12.2020</b>	<b>9.036.737</b>	<b>3.144.058</b>	<b>1.589.448</b>	<b>975.625</b>	<b>180.103</b>	<b>94.551</b>	<b>62.466</b>	<b>47.748</b>	<b>254.926</b>	-	<b>15.385.662</b>
Valor das provisões em 31.12.2020	-	(15.721)	(15.895)	(29.269)	(18.010)	(28.366)	(31.233)	(33.424)	(254.926)	-	(426.844)



## d) Transação de arranjo de pagamento

Operações vincendas											
Nível	AA	A	B	C	D	E	F	G	H	30.09.2021	31.12.2020
Até 14 dias	6.416	4.844	8.809	9.498	1.879	238	206	280	947	33.117	24.416
De 15 a 30 dias	259.685	115.799	23.016	24.956	2.863	604	428	384	1.926	429.661	360.326
De 31 a 60 dias	75.917	2.124	6.747	7.220	966	266	162	136	544	94.082	105.256
De 61 a 90 dias	53.540	25.341	4.843	4.660	663	216	115	94	406	89.878	77.564
De 91 a 120 dias	1.662	2.912	473	671	91	26	11	13	36	5.895	4.136
De 121 a 150 dias	4.416	4.266	834	951	142	47	23	14	64	10.757	9.279
De 151 a 180 dias	66.462	29.347	6.569	5.370	929	315	196	140	579	109.907	95.776
De 181 a 360 dias	31.679	21.465	5.225	4.165	858	278	204	140	546	64.560	52.931
Acima de 360 dias	3.865	7.186	2.945	1.854	781	320	238	166	707	18.062	10.401
<b>Total em 30.09.2021</b>	<b>503.642</b>	<b>213.284</b>	<b>59.461</b>	<b>59.345</b>	<b>9.172</b>	<b>2.310</b>	<b>1.583</b>	<b>1.367</b>	<b>5.755</b>	<b>855.919</b>	-
<b>Total em 31.12.2020</b>	<b>467.214</b>	<b>147.129</b>	<b>63.420</b>	<b>43.462</b>	<b>8.343</b>	<b>2.260</b>	<b>1.431</b>	<b>1.217</b>	<b>5.609</b>	-	<b>740.085</b>

Operações vencidas											
Nível	AA	A	B	C	D	E	F	G	H	30.09.2021	31.12.2020
Até 14 dias	2.602	22.134	1.450	6.587	1.004	159	116	48	233	34.333	7.262
De 15 a 30 dias	-	-	20.666	4.943	1.048	145	100	110	244	27.256	12.244
De 31 a 60 dias	-	-	-	33.363	2.900	436	305	205	1.259	38.468	8.270
De 61 a 90 dias	-	-	-	-	25.367	686	313	202	716	27.284	4.507
De 91 a 120 dias	-	-	-	-	-	16.620	649	210	650	18.129	3.077
De 121 a 150 dias	-	-	-	-	-	-	9.627	356	665	10.648	2.812
De 151 a 180 dias	-	-	-	-	-	-	-	6.474	1.097	7.571	2.160
De 181 a 360 dias	-	-	-	-	-	-	-	-	19.295	19.295	12.067
<b>Total em 30.09.2021</b>	<b>2.602</b>	<b>22.134</b>	<b>22.116</b>	<b>44.893</b>	<b>30.319</b>	<b>18.046</b>	<b>11.110</b>	<b>7.605</b>	<b>24.159</b>	<b>182.984</b>	-
<b>Total geral em 30.09.2021</b>	<b>506.244</b>	<b>235.418</b>	<b>81.577</b>	<b>104.238</b>	<b>39.491</b>	<b>20.356</b>	<b>12.693</b>	<b>8.972</b>	<b>29.914</b>	<b>1.038.903</b>	-
Valor das provisões em 30.09.2021	-	(1.688)	(816)	(3.127)	(3.951)	(6.105)	(6.347)	(6.278)	(29.914)	(58.226)	-
<b>Total em 31.12.2020</b>	<b>2.145</b>	<b>2.236</b>	<b>10.349</b>	<b>9.398</b>	<b>5.409</b>	<b>3.166</b>	<b>3.084</b>	<b>2.523</b>	<b>14.089</b>	-	<b>52.399</b>
<b>Total geral em 31.12.2020</b>	<b>469.358</b>	<b>149.364</b>	<b>73.767</b>	<b>52.859</b>	<b>13.751</b>	<b>5.424</b>	<b>4.515</b>	<b>3.748</b>	<b>19.698</b>	-	<b>792.484</b>
Valor das Provisões em 31.12.2020	-	(887)	(738)	(1.586)	(1.375)	(1.628)	(2.256)	(2.618)	(19.698)	-	(30.786)

## e) Movimentação da provisão para perda esperada associada ao risco de crédito e créditos recuperados

	BRB - Múltiplo			BRB - Consolidado		
	30.09.2021	31.12.2020	30.09.2020	30.09.2021	31.12.2020	30.09.2020
<b>Saldo anterior</b>	<b>350.723</b>	<b>307.016</b>	<b>307.016</b>	<b>457.630</b>	<b>394.172</b>	<b>394.172</b>
Constituição	290.362	319.917	228.828	436.644	453.341	333.139
Reversão	(193.122)	(154.750)	(121.463)	(256.642)	(220.863)	(172.746)
<b>Total provisões constituídas (revertidas)</b>	<b>97.240</b>	<b>165.167</b>	<b>107.365</b>	<b>180.002</b>	<b>232.478</b>	<b>160.393</b>
Transferência para prejuízo	(106.172)	(121.460)	(98.912)	(154.615)	(169.020)	(133.102)
<b>Saldo final</b>	<b>341.791</b>	<b>350.723</b>	<b>315.469</b>	<b>483.017</b>	<b>457.630</b>	<b>421.463</b>
Créditos recuperados	55.345	141.325	79.430	70.510	167.032	93.713

Adicionalmente à movimentação evidenciada no quadro acima, houve o montante de R\$ 143 (R\$ 127 em 31.12.2020) no BRB – Consolidado referente à recuperação de títulos e valores mobiliários na BRB-DTVM.

## f) Renegociações

	BRB - Múltiplo			BRB - Consolidado		
	3º trimestre	30.09.2021	30.09.2020	3º trimestre	30.09.2021	30.09.2020
Operações renegociadas	467.034	1.773.179	1.698.110	756.142	2.570.530	2.038.673

Essas renegociações são decorrentes de operações da carteira ativa e de créditos baixados como prejuízo e foram registradas mantendo-se a mesma classificação de risco e a provisão para perdas existentes anteriormente à

renegociação. Somente haverá mudança na classificação após o pagamento de parte relevante da dívida renegociada e reavaliação do perfil da carteira.

g) Composição das provisões para outros créditos

	BRB - Múltiplo		BRB - Consolidado	
	30.09.2021	31.12.2020	30.09.2021	31.12.2020
Pagamentos a ressarcir	(1.163)	(1.163)	(17.420)	(14.836)
<b>Total</b>	<b>(1.163)</b>	<b>(1.163)</b>	<b>(17.420)</b>	<b>(14.836)</b>

h) Rendas de operações de crédito

	BRB - Múltiplo			BRB - Consolidado		
	3º trimestre	30.09.2021	30.09.2020	3º trimestre	30.09.2021	30.09.2020
Comercial	558.548	1.569.345	1.407.858	696.738	1.949.919	1.726.179
Industrial	8.381	20.125	1.603	8.381	20.125	1603
Rural	7.265	19.859	13.984	7.265	19.859	13.984
Imobiliário	62.873	162.694	80.469	62.873	162.694	80.469
Recuperação de prejuízo	18.509	55.345	79.430	22.581	70.653	97.726
<b>Total</b>	<b>655.576</b>	<b>1.827.368</b>	<b>1.583.344</b>	<b>797.838</b>	<b>2.223.250</b>	<b>1.919.961</b>

## Nota 10 - Outros instrumentos financeiros

a) Resumo

	BRB - Múltiplo		BRB - Consolidado	
	30.09.2021	31.12.2020	30.09.2021	31.12.2020
Rendas a receber (nota 10b)	25.077	53.991	50.938	19.338
Créditos específicos	20	15	20	15
<b>Total</b>	<b>25.097</b>	<b>54.006</b>	<b>50.958</b>	<b>19.353</b>

b) Rendas a receber

	BRB - Múltiplo		BRB - Consolidado	
	30.09.2021	31.12.2020	30.09.2021	31.12.2020
Carteira de câmbio	-	1.360	-	1.360
Comissões e corretagens a receber	-	-	120	228
Dividendos/juros sobre capital próprio	10.660	37.354	79	14
Serviços prestados a receber	13.143	13.123	40.734	14.421
Serviços prestados em arranjo de pagamentos	145	132	145	101
Outras rendas a receber	1.129	2.022	9.860	3.214
<b>Total</b>	<b>25.077</b>	<b>53.991</b>	<b>50.938</b>	<b>19.338</b>

## Nota 11 - Relações interfinanceiras e interdependências

a) Resumo

BRB - Múltiplo e BRB - Consolidado	30.09.2021	31.12.2020
<b>Relações Interfinanceiras</b>	<b>180.678</b>	<b>137.315</b>
Pagamentos e recebimentos a liquidar	24.288	583
Créditos vinculados (nota 11b1 e 11b2)	113.398	108.526
Outros	42.992	28.206
<b>Relações interdependências</b>	<b>30.152</b>	<b>29.143</b>
<b>Total</b>	<b>210.830</b>	<b>166.458</b>

## b) Créditos vinculados - Sistema Financeiro da Habitação

## b.1. SFH – FCVS

A carteira de FCVS é composta pelos valores residuais de contratos encerrados, cujos saldos devedores residuais serão ressarcidos pelo Fundo de Compensação de Variações Salariais (FCVS). Esses créditos são atualizados pela variação da Taxa Referencial de Juros (TR) mais taxa de juros de 6,17% ou 3,12% ao ano, dependendo da origem de recursos do financiamento.

BRB - Múltiplo e BRB - Consolidado	30.09.2021			31.12.2020		
	Saldo	Provisão	Saldo Líquido	Saldo	Provisão	Saldo Líquido
Carteira própria						
Não habilitados (1)	4.206	(3.744)	462	4.044	(3.599)	445
Habilitados e não homologados (2)	1.566	(929)	637	1.501	(890)	611
Habilitados, homologados e em discussão com a CEF (3)	106.027	(73.655)	32.372	101.654	(70.622)	31.032
Habilitados e homologados (4)	70.448	-	70.448	67.584	-	67.584
Outros (5)	6.533	(2.019)	4.514	6.387	(1.974)	4.413
<b>Total</b>	<b>188.780</b>	<b>(80.347)</b>	<b>108.433</b>	<b>181.170</b>	<b>(77.085)</b>	<b>104.085</b>

(1) representa os contratos ainda não submetidos à homologação junto ao FCVS, porque estão em processo de habilitação no BRB;

(2) representa os contratos já habilitados pelo BRB, estando em fase de análise por parte da Caixa Econômica Federal, para homologação final do FCVS;

(3) representa os contratos já habilitados pelo BRB e analisados pelo FCVS, cuja cobertura foi negada, cabendo ainda recursos por parte do Banco, ou cujos valores para homologação estão em discussão entre BRB e Caixa Econômica Federal;

(4) representam os contratos já avaliados pelo FCVS e aceitos pelo BRB e dependem de processo de securitização, conforme previsto na Lei n.º 10.150/2000, para a sua realização;

(5) referem-se aos contratos nas rubricas VAF3/VAF4 (O VAF3 refere-se à diferença de valor apurada entre o saldo devedor teórico (contábil) e o saldo devedor residual (pro rata estabelecido pelo Decreto n.º 97.222/1988) para contratos celebrados com recursos FGTS cujo evento seja término de prazo contratual, conforme estabelecido no art. 15 da Lei n.º 10.150/2000. Os contratos devem ter sido firmados até 08.02.1987 e ter o evento posterior a 15.12.1988. O VAF4 refere-se à diferença de valor entre saldos apurados. Um deles considerando a taxa de juros contratual e o outro considerando a taxa de juros de novação para contratos firmados até 31.12.1987 com origem de recursos FGTS, no período de 01.01.1997 a 31.12.2001, conforme estabelecido pelo art. 44 da MP n.º 2.181-45/2001.

A provisão é constituída com base em um estudo histórico de perdas ocorridas, oriundas da negativa de cobertura de contratos que não atenderam as normas e pré-requisitos estabelecidos pelo FCVS.

## b.2. SFH – FGTS a ressarcir

BRB - Múltiplo e BRB - Consolidado	30.09.2021	31.12.2020
Mutuários que solicitaram amortização do saldo devedor utilizando o FGTS	4.965	4.441

## b.3. Rendas de créditos vinculados ao SFH

BRB - Múltiplo e BRB - Consolidado	3º trimestre	30.09.2021	30.09.2020
Vinculados ao SFH	2.242	7.610	5.984
<b>Total</b>	<b>2.242</b>	<b>7.610</b>	<b>5.984</b>

## Nota 12 - Outros valores e bens

## a) Resumo

	BRB - Múltiplo		BRB - Consolidado	
	30.09.2021	31.12.2020	30.09.2021	31.12.2020
Outros valores e bens (nota 12b)	133.216	137.743	139.161	138.760
Despesas antecipadas (1)	28.383	4.758	29.629	5.998
<b>Total</b>	<b>161.599</b>	<b>142.501</b>	<b>168.790</b>	<b>144.758</b>

(1) Em 2021, após estudos realizados pela Gerência de Evidenciação e Políticas Contábeis e pela Gerência de Meios de Pagamento, concluiu-se que os custos de produção de cartões de débito deveriam ser reconhecidos como despesa antecipada para que assim fosse feita a alocação sistemática do dispêndio de acordo com o período do qual se espera a ocorrência de sua respectiva receita (tempo médio de vida útil).

## b) Outros valores e bens

BRB - Múltiplo				
	31.12.2020	Adições	Baixas	30.09.2021
Ativos não financeiros mantidos para venda - próprios (1)	164.089	55.293	(70.981)	148.401
Material em estoque	777	1.018	(941)	854
<b>Subtotal</b>	<b>164.866</b>	<b>56.311</b>	<b>(71.922)</b>	<b>149.255</b>
Provisões para desvalorização de outros valores e bens	(27.123)	(2.245)	13.329	(16.039)
<b>Total</b>	<b>137.743</b>	<b>54.066</b>	<b>(58.593)</b>	<b>133.216</b>

(1) bens incorporados ao patrimônio do Banco em função de dação em pagamento ou consolidação de propriedade.

BRB - Consolidado				
	31.12.2020	Adições	Baixas	30.09.2021
Ativos não financeiros mantidos para venda - próprios (1)	164.089	55.293	(70.981)	148.401
Material em estoque	2.170	17.049	(12.045)	7.174
<b>Subtotal</b>	<b>166.259</b>	<b>72.342</b>	<b>(83.026)</b>	<b>155.575</b>
Provisões para desvalorização de outros valores e bens	(27.499)	(2.244)	13.329	(16.414)
<b>Total</b>	<b>138.760</b>	<b>70.098</b>	<b>(69.697)</b>	<b>139.161</b>

(1) bens incorporados ao patrimônio do Banco em função de dação em pagamento ou consolidação de propriedade.

## Nota 13 - Outros créditos

## a) Resumo

	BRB - Múltiplo		BRB - Consolidado	
	30.09.2021	31.12.2020	30.09.2021	31.12.2020
Adiantamentos e antecipações salariais	22.507	5.291	26.339	6.114
Impostos e contribuições a compensar	57.556	85.273	75.236	106.730
Pagamentos a ressarcir	6.770	4.491	7.132	24.264
Negociação e intermediação de valores	233.350	656	233.604	946
Títulos e Créditos a Receber	-	-	17.429	-
Valores a receber - sociedades ligadas	5.921	15.459	1	150
Devedores por depósitos em garantia (nota 13b)	868.297	826.317	874.975	838.716
Devedores diversos - país	92.287	87.268	107.294	96.979
<b>Total</b>	<b>1.286.688</b>	<b>1.024.755</b>	<b>1.342.010</b>	<b>1.073.899</b>

## b) Devedores por depósitos em garantia

	BRB - Múltiplo		BRB - Consolidado	
	30.09.2021	31.12.2020	30.09.2021	31.12.2020
Fiscais	816.837	776.068	821.743	780.913
Trabalhistas	27.509	27.593	28.165	28.460
Outros	23.951	22.656	25.067	29.343
<b>Total</b>	<b>868.297</b>	<b>826.317</b>	<b>874.975</b>	<b>838.716</b>

## Nota 14 - Outros investimentos

BRB - Múltiplo				
	31.12.2020	Adições	Baixas	30.09.2021
Incentivos fiscais, ações e cotas	384	-	-	384
Outros	49	16	-	65
<b>Subtotal</b>	<b>433</b>	<b>16</b>	-	<b>449</b>
Ajuste ao valor recuperável	(149)	(14)	-	(163)
<b>Total</b>	<b>284</b>	<b>2</b>	-	<b>286</b>

BRB - Consolidado				
	31.12.2020	Adições	Baixas	30.09.2021
Incentivos fiscais, ações e cotas	409	-	-	409
Propriedade para investimento(1)	2.264	-	-	2.264

BRB – Consolidado				
	31.12.2020	Adições	Baixas	30.09.2021
Outros	125	16	-	141
<b>Subtotal</b>	<b>2.798</b>	<b>16</b>	-	<b>2.814</b>
Ajuste ao valor recuperável	(150)	(14)	-	(164)
Depreciação acumulada(1)	(165)	(85)	-	(250)
<b>Total</b>	<b>2.483</b>	<b>(83)</b>	-	<b>2.400</b>

(1) propriedade para investimento da BRB – Administradora e Corretora de Seguros S.A. avaliada pelo método de custo com depreciação linear à taxa de 4%.

## Nota 15 - Investimentos em controladas no país

Quantidade de ações	Financeira BRB	BRB-DTVM	BRBCard
<b>Capital social</b>	<b>88.295</b>	<b>40.000</b>	<b>380.783</b>
Aumento de capital	61.705	-	-
N.º de ações do BRB			
Ordinárias	210	990	2.748.756
Preferenciais	210	-	-
Percentual de participação	100%	99%	69,74%

Movimento do investimento	Financeira BRB	BRB-DTVM	BRBCard	Total
<b>Saldos em 31.12.2019</b>	<b>215.549</b>	<b>47.943</b>	<b>375.790</b>	<b>639.282</b>
Equivalência patrimonial	56.098	484	66.945	123.527
Dividendos distribuídos	(9.928)	(212)	-	(10.140)
Dividendos propostos de exercício anterior	-	-	(46.550)	(46.550)
Ajuste de avaliação patrimonial	-	(4)	-	(4)
<b>Saldos em 30.09.2020</b>	<b>261.719</b>	<b>48.211</b>	<b>396.185</b>	<b>706.115</b>
<b>Saldos em 31.12.2020</b>	<b>279.615</b>	<b>47.799</b>	<b>380.087</b>	<b>707.501</b>
Equivalência patrimonial	53.407	4.418	82.043	139.868
Dividendos propostos e pagos	(10.087)	(494)	(9.527)	(20.108)
Ajuste de avaliação patrimonial	-	20	-	20
<b>Saldos em 30.09.2021</b>	<b>322.935</b>	<b>51.743</b>	<b>452.603</b>	<b>827.281</b>

## Nota 16 - Imobilizado de uso

### a) Composição do imobilizado

BRB - Múltiplo					
	Taxa anual	Custo	Depreciação	Valor Residual	
				30.09.2021	31.12.2020
Instalações, móveis e equipamentos de uso	0% a 10%	161.533	(109.926)	51.607	37.977
Veículos	20%	763	(763)	-	-
Benfeitoria em imóveis de terceiros	0% a 10%	3.889	(160)	3.729	228
Imóveis - Edificações	0% a 4%	60.327	(37.232)	23.095	17.888
Outros Imobilizados em Uso	10% a 20%	14.125	(63)	14.062	13.851
<b>Total</b>		<b>240.637</b>	<b>(148.144)</b>	<b>92.493</b>	<b>69.944</b>

BRB - Consolidado					
	Taxa anual	Custo	Depreciação	Valor Residual	
				30.09.2021	31.12.2020
Instalações, móveis e equipamentos de uso	0% a 10%	189.999	(125.559)	64.440	44.458
Veículos	20%	994	(906)	88	128
Benfeitoria em imóveis de terceiros	0% a 10%	3.909	(176)	3.733	236
Imóveis - Edificações	0% a 4%	68.489	(43.059)	25.430	20.703
Outros Imobilizados em Uso	10% a 20%	14.182	(64)	14.118	13.907
<b>Total</b>		<b>277.573</b>	<b>(169.764)</b>	<b>107.809</b>	<b>79.432</b>

## b) Movimentação dos ativos imobilizados

BRB - Múltiplo						
	Taxa de depreciação	31.12.2020	Adições	Baixas	Transferências	30.09.2021
Móveis e equipamentos em estoque	0%	4.006	9.828	-	(4.653)	9.181
Imobilizações em curso	0%	462	17.139	-	(16.011)	1.590
Imóveis em uso	4%	54.939	7.786	(2.398)	-	60.327
Instalações	10%	5.732	32	-	-	5.764
Móveis e equipamentos de uso	10%	32.339	-	(5)	4.925	37.259
Sistema de processamento de dados	20%	95.561	-	(5)	12.183	107.739
Sistema de comunicação e segurança	10%	13.904	-	-	221	14.125
Sistema de transporte	20%	763	-	-	-	763
Benfeitorias em imóveis de terceiros	10%	238	316	-	3.335	3.889
<b>Subtotal</b>		<b>207.944</b>	<b>35.101</b>	<b>(2.408)</b>	-	<b>240.637</b>
Depreciação acumulada		(138.000)	(10.154)	10	-	(148.144)
<b>Total</b>		<b>69.944</b>	<b>24.947</b>	<b>(2.398)</b>	-	<b>92.493</b>

BRB - Consolidado						
	Taxa de depreciação	31.12.2020	Adições	Baixas	Transferências	30.09.2021
Móveis e equipamentos em estoque	0%	4.006	9.828	-	(4.653)	9.181
Imobilizações em curso	0%	462	17.204	(15)	(16.011)	1.640
Imóveis em uso	0%	63.100	7.787	(2.398)	-	68.489
Instalações	10%	6.808	33	(1.075)	-	5.766
Móveis e equipamentos de uso	10%	36.299	155	(775)	4.925	40.604
Sistema de processamento de dados	20%	112.338	8.306	(19)	12.183	132.808
Sistema de comunicação e segurança	10%	13.961	-	-	221	14.182
Sistema de transporte	20%	1.181	-	(187)	-	994
Benfeitorias em imóveis de terceiros	10%	258	316	-	3.335	3.909
<b>Subtotal</b>		<b>238.413</b>	<b>43.629</b>	<b>(4.469)</b>	-	<b>277.573</b>
Depreciação acumulada		(158.981)	(12.708)	1.925	-	(169.764)
<b>Total</b>		<b>79.432</b>	<b>30.921</b>	<b>(2.544)</b>	-	<b>107.809</b>

## Nota 17 - Intangível

BRB - Múltiplo					
	Taxa de amortização	31.12.2020	Adições	Baixas	30.09.2021
Direitos relativos a carteira de clientes	Contrato	4.000	-	-	4.000
Sistemas de processamento de dados	10 a 20%	200.456	16.900	(33.653)	183.703
Licenças e direitos autorais e de uso	10 a 20%	52.280	31.778	(362)	83.696
Direitos de exclusividade ou preferência	Contrato	64.000	21.000	(21.000)	64.000
<b>Subtotal</b>		<b>320.736</b>	<b>69.678</b>	<b>(55.015)</b>	<b>335.399</b>
Amortização acumulada		(140.922)	(62.567)	33.653	(169.836)
<b>Total</b>		<b>179.814</b>	<b>7.111</b>	<b>(21.362)</b>	<b>165.563</b>

BRB - Consolidado					
	Taxa de amortização	31.12.2020	Adições	Baixas	30.09.2021
Direitos relativos a carteira de clientes	Contrato	4.000	-	-	4.000
Sistemas de processamento de dados	10 a 20%	207.000	17.320	(33.652)	190.668
Marcas	10 a 20%	28	-	-	28
Licenças e direitos autorais e de uso	10 a 20%	61.454	31.399	(362)	92.491
Direitos de exclusividade ou preferência	Contrato	64.000	21.000	(21.000)	64.000
<b>Subtotal</b>		<b>336.482</b>	<b>69.719</b>	<b>(55.014)</b>	<b>351.187</b>
Amortização acumulada		(153.041)	(63.978)	33.726	(183.293)
<b>Total</b>		<b>183.441</b>	<b>5.741</b>	<b>(21.288)</b>	<b>167.894</b>

## Nota 18 - Depósitos

### a) Resumo

	BRB - Múltiplo		BRB - Consolidado	
	30.09.2021	31.12.2020	30.09.2021	31.12.2020
<b>Depósitos à vista</b>	<b>1.215.254</b>	<b>1.161.902</b>	<b>1.184.654</b>	<b>1.146.260</b>
Pessoas físicas	463.929	376.985	463.929	376.985
Pessoas jurídicas	413.418	424.668	398.376	415.651
Vinculados	30.390	15.375	30.390	15.375
Governos	1.641	2.778	1.641	2.778
Depósitos à vista de ligadas	202.633	314.387	202.633	314.387
Depósitos de instituições do sistema financeiro	102.421	27.200	86.863	20.575
Contas encerradas com saldo	822	509	822	509
<b>Depósitos de poupança</b>	<b>2.675.312</b>	<b>2.545.621</b>	<b>2.675.312</b>	<b>2.545.621</b>
Pessoas físicas	2.499.038	2.351.702	2.499.038	2.351.702
Pessoas jurídicas	162.145	177.764	162.145	177.764
Empresas ligadas	14.014	16.038	14.014	16.038
Instituição financeira	115	117	115	117
<b>Depósitos interfinanceiros</b>	<b>683.421</b>	<b>993.813</b>	<b>683.421</b>	<b>993.813</b>
<b>Depósitos a prazo</b>	<b>14.921.908</b>	<b>12.377.881</b>	<b>14.523.874</b>	<b>11.983.545</b>
Pessoas físicas	4.233.699	4.371.076	4.233.699	4.371.076
Pessoas jurídicas	2.880.450	2.667.506	2.880.450	2.667.506
Empresas ligadas	410.837	394.336	12.803	-
GDF	3.921.892	1.925.997	3.921.892	1.925.997
Outros governos	156.346	131.265	156.346	131.265
Depósitos judiciais com remuneração	2.910.271	2.492.509	2.910.271	2.492.509
Depósitos com garantia especial FGC	405.313	391.870	405.313	391.870
Depósitos pagamentos por consignação - extrajudicial	3.100	3.322	3.100	3.322
<b>Moeda eletrônica - cartão pré pago</b>	<b>-</b>	<b>-</b>	<b>21.018</b>	<b>18.841</b>
<b>Total</b>	<b>19.495.895</b>	<b>17.079.217</b>	<b>19.088.279</b>	<b>16.688.080</b>

### b) Segregação por prazo de exigibilidade

	BRB - Múltiplo						30.09.2021	31.12.2020
	Sem Vencto	Até 3 meses	3 a 12 meses	1 a 3 anos	3 a 5 anos	Acima de 5 anos		
Depósitos à vista	1.215.254	-	-	-	-	-	1.215.254	1.161.902
Depósitos de poupança	2.675.312	-	-	-	-	-	2.675.312	2.545.621
Depósitos interfinanceiros	-	60.493	622.928	-	-	-	683.421	993.813
Depósitos a prazo	3.318.684	2.568.441	2.058.813	6.067.252	805.770	102.948	14.921.908	12.377.881
<b>Total em 30.09.2021</b>	<b>7.209.250</b>	<b>2.628.934</b>	<b>2.681.741</b>	<b>6.067.252</b>	<b>805.770</b>	<b>102.948</b>	<b>19.495.895</b>	<b>-</b>
<b>Total em 31.12.2020</b>	<b>6.203.354</b>	<b>2.393.422</b>	<b>1.759.920</b>	<b>5.641.020</b>	<b>942.800</b>	<b>138.701</b>	<b>-</b>	<b>17.079.217</b>

	BRB - Consolidado						30.09.2021	31.12.2020
	Sem Vencto	Até 3 meses	3 a 12 meses	1 a 3 anos	3 a 5 anos	Acima de 5 anos		
Depósitos à vista	1.184.654	-	-	-	-	-	1.184.654	1.146.260
Depósitos de poupança	2.675.312	-	-	-	-	-	2.675.312	2.545.621
Depósitos interfinanceiros	-	60.493	622.928	-	-	-	683.421	993.813
Depósitos a prazo	3.318.684	2.568.079	2.030.080	5.698.313	805.770	102.948	14.523.874	11.983.545
Moeda eletrônica - cartão pré pago	21.018	-	-	-	-	-	21.018	18.841
<b>Total em 30.09.2021</b>	<b>7.199.668</b>	<b>2.628.572</b>	<b>2.653.008</b>	<b>5.698.313</b>	<b>805.770</b>	<b>102.948</b>	<b>19.088.279</b>	<b>-</b>
<b>Total em 31.12.2020</b>	<b>6.206.553</b>	<b>2.393.128</b>	<b>1.758.884</b>	<b>5.248.014</b>	<b>942.800</b>	<b>138.701</b>	<b>-</b>	<b>16.688.080</b>

### c) Despesas de depósitos

	BRB - Múltiplo			BRB - Consolidado		
	3° trimestre	30.09.2021	30.09.2020	3° trimestre	30.09.2021	30.09.2020
Despesas de depósitos de poupança	(22.750)	(51.297)	(45.685)	(22.750)	(51.297)	(45.686)
Despesas de depósitos interfinanceiros	(9.288)	(27.823)	(9.636)	(9.288)	(27.823)	(9.636)
Despesas de depósitos a prazo	(165.163)	(330.228)	(191.465)	(159.299)	(318.283)	(180.328)
Outros	(5.698)	(16.623)	(10.863)	(5.698)	(16.623)	(10.863)

	BRB - Múltiplo			BRB - Consolidado		
	3° trimestre	30.09.2021	30.09.2020	3° trimestre	30.09.2021	30.09.2020
<b>Total</b>	<b>(202.899)</b>	<b>(425.971)</b>	<b>(257.649)</b>	<b>(197.035)</b>	<b>(414.026)</b>	<b>(246.513)</b>

## Nota 19 - Captação no mercado aberto

### a) Resumo

	BRB - Múltiplo		BRB - Consolidado	
	30.09.2021	31.12.2020	30.09.2021	31.12.2020
<b>Carteira própria</b>	<b>1.332.542</b>	-	<b>1.332.542</b>	-
<b>Recompras a liquidar</b>	<b>1.332.542</b>	-	<b>1.332.542</b>	-
Letras Financeiras do Tesouro	1.332.542	-	1.332.542	-
<b>Carteira de terceiros</b>	<b>159.993</b>	<b>340.857</b>	<b>137.985</b>	<b>317.826</b>
<b>Recompras a liquidar</b>	<b>159.993</b>	<b>340.857</b>	<b>137.985</b>	<b>317.826</b>
Letras Financeiras do Tesouro	58.993	182.300	58.994	159.301
Letras do Tesouro Nacional	-	11.736	-	11.704
Notas do Tesouro Nacional	101.000	146.821	78.991	146.821
<b>Total</b>	<b>1.492.535</b>	<b>340.857</b>	<b>1.470.527</b>	<b>317.826</b>

### b) Despesa de captação

	BRB - Múltiplo			BRB - Consolidado		
	3° trimestre	30.09.2021	30.09.2020	3° trimestre	30.09.2021	30.09.2020
Carteira própria	(11.558)	(12.703)	(11.084)	(11.458)	(12.587)	(11.041)
Carteira de terceiros	(4.184)	(10.573)	(6.004)	(4.062)	(10.239)	(5.786)
<b>Total</b>	<b>(15.742)</b>	<b>(23.276)</b>	<b>(17.088)</b>	<b>(15.520)</b>	<b>(22.826)</b>	<b>(16.827)</b>

## Nota 20 - Dívidas subordinadas

### a) Resumo do título por indexador e vencimento:

	Indexador	BRB - Múltiplo e BRB - Consolidado				30.09.2021	31.12.2020
		Até 3 meses	3 a 12 meses	3 a 5 anos	Acima de 5 anos		
LFSN	CDI 119% a 150%	-	-	18.810	101.769	120.579	263.204
LFSN	IPCA+ 4,48% a 8,36%	4.674	-	69.326	139.754	213.754	448.308
LFSC	IPCA+ 7,05%	-	-	-	244.245	244.245	54.681
<b>Total em 30.09.2021</b>		<b>4.674</b>	-	<b>88.136</b>	<b>485.768</b>	<b>578.578</b>	-
<b>Total em 31.12.2020</b>		<b>86.696</b>	<b>424.942</b>	<b>11.197</b>	<b>243.358</b>	-	<b>766.193</b>

## Nota 21 - Outros passivos financeiros

### a) Resumo

BRB - Múltiplo e BRB - Consolidado	30.09.2021	31.12.2020
Recursos Letras Hipotecárias, Imobiliárias, Créditos e similares (nota 21b)	680.697	225.724
Obrigações por empréstimo no país - instituições oficiais (nota 21c)	638.474	1.844.948
Obrigações por repasses do país - instituições oficiais (nota 21d)	799.193	754.485
<b>Total</b>	<b>2.118.364</b>	<b>2.825.157</b>

### b) Recursos Letras Hipotecárias, Imobiliárias, Créditos e similares

#### b.1 Composição e prazos

BRB - Múltiplo e BRB - Consolidado	Até 30 dias	De 31 a 90 dias	De 91 a 180 dias	De 181 dias a 1 ano	De 1 a 3 anos	De 3 a 5 anos	30.09.2021	31.12.2020
Recursos de Letras de Crédito Imobiliário	25.986	130.055	141.535	135.895	126.288	4.313	564.072	225.633
Letras de Crédito do Agronegócio	15	2.013	2.349	14.083	9.612	42	28.114	91



BRB - Múltiplo e BRB - Consolidado	Até 30 dias	De 31 a 90 dias	De 91 a 180 dias	De 181 dias a 1 ano	De 1 a 3 anos	De 3 a 5 anos	30.09.2021	31.12.2020
Letras Financeiras	-	-	-	-	88.511	-	88.511	-
<b>Total em 30.09.2021</b>	<b>26.001</b>	<b>132.068</b>	<b>143.884</b>	<b>149.978</b>	<b>224.411</b>	<b>4.355</b>	<b>680.697</b>	<b>-</b>
<b>Total em 31.12.2020</b>	<b>28.697</b>	<b>36.866</b>	<b>33.886</b>	<b>43.852</b>	<b>81.702</b>	<b>721</b>	<b>-</b>	<b>225.724</b>

## b.2 Despesa de Letras

BRB - Múltiplo e BRB - Consolidado	3º trimestre 2021	30.09.2021	30.09.2020
Despesas de letras de crédito imobiliário	(4.925)	(7.821)	(4.076)
Despesas de letras financeiras	(31.811)	(102.536)	(40.363)
<b>Total</b>	<b>(36.736)</b>	<b>(110.357)</b>	<b>(44.439)</b>

## c) Obrigações por empréstimos no país - instituições oficiais

BRB - Múltiplo e BRB - Consolidado	Até 30 dias	De 31 a 90 dias	De 91 a 180 dias	De 181 dias a 1 ano	30.09.2021	31.12.2020
Letras financeiras garantidas	182.519	455.955	-	-	638.474	1.844.948
<b>Total em 30.09.2021</b>	<b>182.519</b>	<b>455.955</b>	<b>-</b>	<b>-</b>	<b>638.474</b>	<b>-</b>
<b>Total em 31.12.2020</b>	<b>-</b>	<b>-</b>	<b>427.518</b>	<b>1.417.430</b>	<b>-</b>	<b>1.844.948</b>

## d) Obrigações por repasses do país - instituições oficiais

Referem-se a recursos captados para empréstimos e financiamentos e estão registrados pelo valor do principal, acrescido de juros e correção monetária, de acordo com a característica de cada origem do recurso. Substancialmente, as captações estão assim demonstradas:

## d.1 Segregação por tipo de recursos

BRB - Múltiplo e BRB - Consolidado					
Origem dos Recursos	Taxas/remuneração	Finalidade/Programas	Vencimento final	30.09.2021	31.12.2020
Tesouro Nacional	3% a.a.	Polobrasília e Profir/OECF	Outubro de 2025	68	67
Banco do Brasil (FCO)	2,94% a.a. até 7% a.a.	Desenvolvimento industrial, desenvolvimento do turismo regional, desenvolvimento dos setores de comércio, serviços, rural e infraestrutura econômica	Dezembro de 2035	121.900	75.036
BNDES	0,9% a.a. até 4,5% a.a. + TJLP	POC/automático, POC/Finem, comércio e serviços e rural	Outubro de 2033	128.871	121.679
Finame	0,9% a.a. até 7,0% a.a. + TJLP	Programas automático, especial e agrícola	Outubro de 2032	27.156	36.505
Fungetur	5% a.a. + Selic	Apoio ao setor de serviços turísticos	Dezembro de 2021	521.198	521.198
<b>Total</b>				<b>799.193</b>	<b>754.485</b>

## d.2 Segregação por vencimento

BRB - Múltiplo e BRB - Consolidado	Até 1 ano	Entre 1 e 3 anos	Entre 3 e 5 anos	Entre 5 e 15 anos	30.09.2021	31.12.2020
Tesouro Nacional	14	26	28	-	68	67
Fungetur	521.198	-	-	-	521.198	521.198
<b>Banco do Brasil (FCO)</b>	<b>9.663</b>	<b>28.330</b>	<b>29.640</b>	<b>54.267</b>	<b>121.900</b>	<b>75.036</b>
Industrial	3.983	6.637	4.983	3.383	18.986	17.670
Rural	5.680	21.693	24.657	50.884	102.914	57.366
<b>BNDES</b>	<b>26.786</b>	<b>54.969</b>	<b>34.315</b>	<b>12.801</b>	<b>128.871</b>	<b>121.679</b>
Industrial	21.517	45.614	27.057	3	94.191	84.463
Rural	5.269	9.355	7.258	12.798	34.680	37.216
<b>Finame</b>	<b>12.189</b>	<b>11.457</b>	<b>2.174</b>	<b>1.336</b>	<b>27.156</b>	<b>36.505</b>
Industrial	4.171	3.777	231	105	8.284	13.342
Rural	8.018	7.680	1.943	1.231	18.872	23.163
<b>Total em 30.09.2021</b>	<b>569.850</b>	<b>94.782</b>	<b>66.157</b>	<b>68.404</b>	<b>799.193</b>	<b>-</b>
<b>Total em 31.12.2020</b>	<b>558.952</b>	<b>85.192</b>	<b>63.059</b>	<b>47.282</b>	<b>-</b>	<b>754.485</b>

## Nota 22 - Provisões, Passivos Contingentes e Obrigações Legais (Fiscais e Previdenciárias)

### a) Contingências de risco provável e Obrigações Legais

BRB - Múltiplo						
Natureza	Saldo em 31.12.2020	Constituição	Utilização	Reversão	Atualização	Saldo em 30.09.2021
Trabalhistas	40.858	4.146	(9.791)	(16.205)	2.730	21.738
Cíveis	27.597	2.378	(1.631)	(6.357)	4.299	26.286
<b>Subtotal</b>	<b>68.455</b>	<b>6.524</b>	<b>(11.422)</b>	<b>(22.562)</b>	<b>7.029</b>	<b>48.024</b>
Fiscais – CSLL	515.718	78.273	-	-	8.301	602.292
INSS – PLR	18.905	-	-	-	152	19.057
Salário Educação	2.441	-	-	-	15	2.456
IRPJ	15.449	-	-	-	159	15.608
<b>Subtotal</b>	<b>552.513</b>	<b>78.273</b>	<b>-</b>	<b>-</b>	<b>8.627</b>	<b>639.413</b>
<b>Total</b>	<b>620.968</b>	<b>84.797</b>	<b>(11.422)</b>	<b>(22.562)</b>	<b>15.656</b>	<b>687.437</b>

BRB - Consolidado						
Natureza	Saldo em 31.12.2020	Constituição	Utilização	Reversão	Atualização	Saldo em 30.09.2021
Trabalhistas	42.994	4.467	(9.843)	(16.374)	3.159	24.403
Cíveis	31.590	3.986	(2.379)	(7.912)	4.941	30.226
Outras contingências	415	27	-	-	147	589
<b>Subtotal</b>	<b>74.999</b>	<b>8.480</b>	<b>(12.222)</b>	<b>(24.286)</b>	<b>8.247</b>	<b>55.218</b>
Fiscais – CSLL	516.782	78.273	-	-	8.312	603.367
INSS – PLR	18.905	-	-	-	152	19.057
Salário educação	2.441	-	-	-	15	2.456
IRPJ	15.449	-	-	-	159	15.608
Outros tributos	371	104	-	(104)	-	371
<b>Subtotal</b>	<b>553.948</b>	<b>78.377</b>	<b>-</b>	<b>(104)</b>	<b>8.638</b>	<b>640.859</b>
<b>Total</b>	<b>628.947</b>	<b>86.857</b>	<b>(12.222)</b>	<b>(24.390)</b>	<b>16.885</b>	<b>696.077</b>

O BRB é parte em processos judiciais de natureza trabalhista, cível e fiscal decorrentes do exercício de suas atividades. São constituídas provisões para todos os processos cíveis e trabalhistas e para os processos de natureza fiscal classificados como perda provável com base no histórico de perdas, na opinião de assessores jurídicos, na natureza e complexidade das ações e no posicionamento dos tribunais. A provisão constituída é suficiente para atender ao risco de perda decorrente desses processos.

### a) Contingências de risco provável e Obrigações Legais

O BRB é parte em processos judiciais de natureza trabalhista, cível e fiscal decorrentes do exercício de suas atividades. São constituídas provisões para todos os processos cíveis e trabalhistas e para os processos de natureza fiscal classificados como perda provável com base no histórico de perdas, na opinião de assessores jurídicos, na natureza e complexidade das ações e no posicionamento dos tribunais. A provisão constituída é suficiente para atender ao risco de perda decorrente desses processos.

#### a.1) Contingências trabalhistas

As contingências trabalhistas referem-se basicamente a ações com pleitos relativos às horas-extras, especialmente 7ª e 8ª horas, incorporações de funções/atividades gratificadas e indenizações decorrentes de acidentes do trabalho. Há, também, causas de responsabilidade subsidiária, movidas em desfavor das empresas prestadoras de serviços ao Banco.

As provisões são atualizadas mensalmente com inclusão do índice TR (taxa referencial) e incidência de juros legais de 1% a.m. ou pela taxa SELIC em conformidade com a ADC 58 e 59 do STF.

#### a.2) Contingências cíveis

As contingências cíveis referem-se, basicamente, a ações relativas a indenizações por danos morais e materiais, glosas decorrentes de descumprimento de contratos administrativos por prestadores de serviços e contestadas judicialmente, decorrentes de roubos de cofres de aluguel e inscrição em órgãos de proteção ao crédito, além de diferenças de correção de planos econômicos sobre cadernetas de poupança.

As provisões são atualizadas mensalmente com inclusão do índice INPC (Índice Nacional de Preços ao Consumidor) e incidência de juros legais de 1% a.m.

Ações judiciais de poupadores do Plano Collor - Súmula do STF: Em relação às ações judiciais que envolvem a correção de planos econômicos sobre cadernetas de poupança, em especial o Plano Collor. Vale frisar que o BRB aderiu ao acordo firmado entre a Febraban e entidades de defesa de consumidores, homologado pelo Supremo Tribunal Federal.

#### a.3) Obrigações legais (contingências fiscais)

As contingências referem-se, basicamente, à Contribuição Social sobre o Lucro Líquido e a contestações judiciais de autos de infração.

Contribuição Social sobre o Lucro Líquido – CSLL: O Banco contesta, administrativa e judicialmente, os autos de infrações lavrados pela Secretaria da Receita Federal do Brasil, por conta do não recolhimento da CSLL, instituída pela Lei n.º 7.689/1988, respaldado em ação judicial que transitou em julgado em 18.02.1992, desobrigando-o do recolhimento da referida contribuição. Em razão da inobservância da tese da coisa julgada, o BRB ajuizou a ação anulatória (2006.34.00.001140-3), em trâmite na 6ª Vara Federal de Brasília, que visa anular as exações da Receita.

A BRB-DTVM e a Financeira BRB discutiam judicialmente a Contribuição Social sobre o Lucro Líquido - CSLL, por meio da ação ordinária n.º 1998.34.00.000054-7, em trâmite na 22ª Vara Federal da Seção Judiciária de Brasília, na qual postulavam a ilegalidade e a inconstitucionalidade da exigência da CSLL de pessoas jurídicas que não são empregadoras.

Com a adesão ao programa de benefício fiscal instituído pela Lei n.º 11.941/2009 e as baixas contábeis dos depósitos judiciais da Contribuição Social sobre o Lucro Líquido - CSLL e das respectivas provisões para perdas a Financeira BRB e a BRB-DTVM aguardam levantamento do saldo remanescente.

Salário Educação: A discussão judicial instaurada com o Fundo Nacional de Desenvolvimento da Educação – FNDE contesta a aplicação de multas em desfavor do BRB em decorrência de supostos atrasos nos recolhimentos referentes ao Salário Educação, nos autos da ação Anulatória de Débito Fiscal n.º 2003.34.00.043653-3.

IRPJ: Em reavaliação dos processos tributários, especificamente no que tange à autuação oriunda de Termo de Verificação Fiscal, iniciado em 19.12.2007, consoante Mandado de Procedimento Fiscal – MPF n.º 01.1.01.00-2007-00666-4, da Receita Federal do Brasil, na parte que trata do IRPJ – Imposto de Renda da Pessoa Jurídica, decidiu-se pela alteração da probabilidade de perda, alterando-a de possível para provável. O débito é discutido na ação Anulatória n.º 74082-94.2015.4.01.3400, em trâmite na 6ª Vara da Seção Judiciária de Brasília, julgada procedente em 09 de 2018. Apesar da procedência, foi mantido provisionamento do valor atualizado.

#### a.4) Contingências previdenciárias

Autuações referentes ao INSS: O Banco recebeu, em dezembro de 2001, quatro autuações do Instituto Nacional do Seguro Social – INSS. A primeira refere-se à majoração de alíquotas e as demais ao não-recolhimento da contribuição patronal incidente sobre os valores pagos a título de participações nos lucros e resultados e sobre pagamento de abono salarial em acordo coletivo.

INSS – PLR: Outras autuações da Receita Federal do Brasil (NFLD n.º 37.135.117-0, NFLD n.º 37.135.116-2 e AI n.º 37.135.118-9) são objeto de discussão na esfera administrativa. A primeira (NFLD n.º 37.135.117-0) refere-se às contribuições previdenciárias patronal (INSS) supostamente devidas sobre a participação nos lucros e resultados pagos aos empregados do Banco.

b) Contingências de risco possível

BRB - Múltiplo				
Natureza	30.09.2021		31.12.2020	
	Quantidade	Saldo	Quantidade	Saldo
Cível	27	83.290	96	204.526
Trabalhista	21	4.074	86	11.586
Fiscal	11	10.804	11	10.200
<b>Total</b>	<b>59</b>	<b>98.168</b>	<b>193</b>	<b>226.312</b>

BRB - Consolidado				
Natureza	30.09.2021		31.12.2020	
	Quantidade	Saldo	Quantidade	Saldo
Cível	35	145.569	229	209.200
Trabalhista	21	4.074	87	11.786
Fiscal	11	10.804	11	143.582
<b>Total</b>	<b>67</b>	<b>160.447</b>	<b>327</b>	<b>364.568</b>

Para as ações promovidas contra o Conglomerado BRB cuja probabilidade de perda está definida como possível não foram constituídas provisões, conforme políticas contábeis descritas na nota 3o.

Os processos de natureza cível promovidos contra o BRB - Múltiplo cuja probabilidade de perda está definida como possível, referem-se a ações envolvendo fraudes, indenizações por falha na prestação de serviços, revisão de cláusulas contratuais, cartões de crédito, falha nos sistemas de automação, inclusão/manutenção indevida junto aos órgãos de proteção ao crédito, descumprimento da Lei da Fila e questões envolvendo o programa Pró-DF, do Governo do Distrito Federal.

Os processos de natureza cível promovidos contra o consolidado cuja probabilidade de perda está definida como possível, envolvem, além dos objetos discutidos no tópico anterior, também ações relativas a indenizações por danos morais e materiais decorrentes da cobrança de saldos em atraso por meio de débito em contas, inscrição em órgãos de proteção ao crédito e contrato de financiamento firmado com a Cooperativa de Transporte Coletivo Público do DF (Coopertran).

Ainda nos processos de natureza cível, há ação promovida pela Associação dos Funcionários Aposentados do BRB – AFABRB em face à União (Previc), ao BRB e à Regius tendo por pedidos iniciais a decretação de nulidade da deliberação de Previdência Complementar. Na sentença monocrática, o BRB foi condenado, a ressarcir a Regius, pelas contribuições não vertidas no período de 1º de fevereiro de 1997 a 31 de dezembro de 1997 em referência.

Em 12.02.2014 foi firmado acordo entre a AFABRB, o BRB e a Regius, onde o BRB ressarciu, aproximadamente, R\$ 29.297 ao Plano BD, bem como pagou os honorários sucumbenciais e contratuais ao patrono da AFABRB.

Atualmente, apesar do acordo celebrado, o processo encontra-se em fase de julgamento e, por isso, entende-se como possível a condenação ao Banco dos valores em discussão no processo, até posterior esclarecimento pelo juízo quanto à declaração de quitação e extinção do processo por transação.

Há, também, processos de natureza trabalhista, com probabilidade de perda definida como possível que envolvem horas-extras, especialmente 7ª e 8ª horas, incorporações de funções/atividades gratificadas, indenizações decorrentes de acidentes do trabalho, e causas de responsabilidade subsidiária.

Existem, ainda, processos de natureza fiscal com probabilidade de perda possível, relativas a autuações do INSS, originadas de PLR, e da Receita Federal, decorrentes de suposta falta do recolhimento da CSLL/IRPJ.

## Nota 23 - Outras obrigações

### a) Resumo

	BRB - Múltiplo		BRB - Consolidado	
	30.09.2021	31.12.2020	30.09.2021	31.12.2020
<b>Relações interfinanceiras e interdependências</b>	<b>36.673</b>	<b>17.488</b>	<b>832.592</b>	<b>644.897</b>
<b>Outras</b>	<b>842.201</b>	<b>676.344</b>	<b>1.078.774</b>	<b>870.314</b>
Cobrança e arrecadação de tributos e assemelhados	123.350	8.683	124.639	8.710
Carteira de câmbio	31	1.352	31	1.352
Sociais e estatutárias	16.014	58.067	20.924	63.641
Fiscais e previdenciárias (nota 23b)	124.287	104.697	201.889	192.741
Recursos para destinação específica	217	119	217	119
<b>Diversas (nota 23c)</b>	<b>578.302</b>	<b>503.426</b>	<b>731.074</b>	<b>603.751</b>
<b>Total</b>	<b>878.874</b>	<b>693.832</b>	<b>1.911.366</b>	<b>1.515.211</b>

### b) Fiscais e previdenciárias

	BRB - Múltiplo		BRB - Consolidado	
	30.09.2021	31.12.2020	30.09.2021	31.12.2020
Impostos e contribuições sobre salários	25.983	29.376	28.610	32.521
Impostos e contribuições sobre lucros a pagar	-	-	24.562	19.226
Impostos e contribuições sobre serviços de terceiros	2.232	2.419	2.842	3.048
Impostos e contribuições – outros	10.510	10.055	16.823	15.023
Provisão para impostos e contribuições sobre lucros	85.562	62.847	129.052	122.923
<b>Total</b>	<b>124.287</b>	<b>104.697</b>	<b>201.889</b>	<b>192.741</b>

### c) Diversas

	BRB - Múltiplo		BRB - Consolidado	
	30.09.2021	31.12.2020	30.09.2021	31.12.2020
Credores por recursos a liberar	157.766	137.957	157.765	137.957
Obrigações para aquisição de bens e direitos	31.161	332	31.160	332
Obrigações por convênios oficiais	12.390	18.196	12.390	18.196
Obrigações por prestação de serviços de pagamento	23.354	31.814	23.354	31.814
Provisão para pagamentos a efetuar	189.511	185.479	233.073	242.715
Credores diversos - país	138.453	95.366	212.838	121.545
Valores a pagar de sociedades ligadas	8.694	11.751	2.668	8.025
Outras	16.973	22.531	57.826	43.167
<b>Total</b>	<b>578.302</b>	<b>503.426</b>	<b>731.074</b>	<b>603.751</b>

## Nota 24 - Patrimônio líquido

### a) Composição do capital social em quantidade de ações

O capital social, totalmente subscrito e integralizado, é dividido em ações nominativas-escriturais, sem valor nominal. O acionista majoritário, o Governo do Distrito Federal, detém 75,44% das ações ordinárias e 96,85% das preferenciais

	30.09.2021	31.12.2020 <sup>(1)</sup>
Ordinárias	280.146.500	28.014.650
Preferenciais	82.900.000	8.290.000
<b>Total</b>	<b>363.046.500</b>	<b>36.304.650</b>

(1) Para fins de atendimento ao CPC 41 - Resultado por Ação, aprovado pela Resolução CMN n.º 3.959/2019, o Lucro Líquido por Ação apresentado na Demonstração do Resultado está sendo ajustado de forma retrospectiva conforme o desdobramento de ações.

Foram desdobradas em 900% as 36.304.650 (trinta e seis milhões, trezentas e quatro mil, seiscentas e cinquenta) ações escriturais, sem valor nominal, representativas do capital social, como resultado do desdobramento os acionistas receberam 9 (nove) novas ações para cada 1 (uma) ação da mesma classe de que eram titulares.

Fizeram jus ao desdobramento os acionistas possuidores de ações no dia 04.01.2021, passando a serem negociadas ex-direito ao desdobramento, a partir do dia 05.01.2021, inclusive.

O crédito das ações provenientes do desdobramento foi efetuado em 07.01.2021.

As ações resultantes do desdobramento conferiram aos seus titulares os mesmos direitos das ações existentes, inclusive com relação à distribuição de dividendos e/ou juros sobre o capital próprio.

#### b) Base de cálculo dos dividendos

A Política de Distribuição de Dividendos do BRB, a qual dispõe que poderão ser efetuados pagamentos antecipados com valores e/ou períodos adicionais a serem definidos conforme deliberação do Conselho de Administração, considera lucro líquido orçado para o ano, o qual proporciona dividendos mínimos obrigatórios superiores ao Juros sobre Capital Próprio – JCP calculado.

Além de serem dedutíveis do Lucro Real e do Livro de Apuração da Contribuição Social - Lacs, os JCP podem ser imputados ao valor do dividendo obrigatório, conforme disciplinado no artigo 202 da Lei n.º 6.404, de 15 de dezembro de 1976.

Nas datas-bases de março, junho e setembro de 2021, os JCP foram calculados levando em consideração tanto o limite tributário quanto o limite da Política de Distribuição de Dividendos, sendo realizada a antecipação na proporção de 40% (quarenta por cento) do lucro líquido, sendo R\$ 44.552 no primeiro trimestre, R\$ 47.317 no segundo trimestre e R\$ 72.790 no terceiro trimestre.

#### c) Lucro por Ação

	3º Trimestre	30.09.2021	30.09.2020 (Reapresentado nota 3v)
<b>Lucro líquido atribuído aos acionistas</b>	<b>191.553</b>	<b>433.313</b>	<b>313.875</b>
Controlador	191.553	433.313	313.875
Não controlador	11.125	35.602	26.575
Número de ações no período	363.046.500	363.046.500	36.304.650
Número médio ponderado de ações (básico)	358.205.880	358.205.880	358.205.880
Número médio ponderado de ações (diluído) <sup>(1)</sup>	358.171.893	358.171.893	357.988.374
<b>Lucro por ação (básico e diluído) (R\$)</b>	<b>0,5348</b>	<b>1,2098</b>	<b>0,8768</b>

(1) A conciliação do número médio ponderado de ações é representada pela distribuição futura das ações aos Administradores do Banco em função do Programa de Remuneração Variável (nota 29b), sendo respectivamente 33.987 e 217.506 em cada um dos períodos da tabela acima, com base na cotação das ações ordinárias nas datas base.

## Nota 25 - Imposto de Renda e Contribuição Social

#### a) Demonstrativo da apuração do Imposto de Renda e da Contribuição Social

	BRB - Múltiplo		BRB - Consolidado	
	30.09.2021	30.09.2020 Reapresentado (nota 3v)	30.09.2021	30.09.2020 Reapresentado (nota 3v)
<b>Resultado antes do IR, CSLL e participações</b>	<b>656.386</b>	<b>445.040</b>	<b>804.879</b>	<b>563.303</b>
<b>Participações nos lucros</b>	<b>(45.814)</b>	<b>(48.574)</b>	<b>(52.753)</b>	<b>(54.405)</b>
<b>Resultado antes do imposto de renda e contribuição social</b>	<b>610.572</b>	<b>396.466</b>	<b>752.126</b>	<b>508.898</b>
Alíquotas vigentes	50%	45%	50%	45%
<b>Imposto de renda e contribuição social às alíquotas vigentes</b>	<b>(305.286)</b>	<b>(178.410)</b>	<b>(376.063)</b>	<b>(229.004)</b>
<b>Efeitos tributários</b>				
Equivalência patrimonial	69.934	49.881	(1.460)	(1.351)

	BRB - Múltiplo		BRB - Consolidado	
	30.09.2021	30.09.2020 Reapresentado (nota 3v)	30.09.2021	30.09.2020 Reapresentado (nota 3v)
Juros sobre capital próprio	38.709	31.113	38.709	31.113
Despesas indedutíveis e receitas não tributáveis	(1.153)	1.445	(1.859)	8.813
Efeito da majoração da CSLL	17.201	2.567	29.576	2.567
Outros valores (1)	3.336	11.581	27.886	19.213
<b>Valor devido de imposto de renda e contribuição social corrente</b>	<b>(163.835)</b>	<b>(91.417)</b>	<b>(280.037)</b>	<b>(185.307)</b>
<b>Passivo fiscal diferido</b>	<b>(1.707)</b>	<b>(2.127)</b>	<b>(1.727)</b>	<b>(2.823)</b>
<b>Ativo fiscal diferido</b>	<b>(11.717)</b>	<b>9.245</b>	<b>(1.447)</b>	<b>17.889</b>
<b>Reversão de IRPJ e CSLL de período anterior</b>	<b>-</b>	<b>1.708</b>	<b>-</b>	<b>1.793</b>
<b>Valor devido de imposto de renda e contribuição social</b>	<b>(177.259)</b>	<b>(82.591)</b>	<b>(283.211)</b>	<b>(168.448)</b>

(1) inclui, basicamente: (i) a equalização da alíquota efetiva das empresas financeiras não banco, a partir de 2020, e das empresas não financeiras, em relação à demonstrada; (ii) Adições e Exclusões não permanentes; (iii) compensação de prejuízos fiscais e base negativa de CSLL; e (iv) incentivos fiscais

b) Origem dos créditos tributários de imposto de renda e contribuição social diferidos

	BRB - Múltiplo			
	Saldo em 31.12.2020	Constituição	Realização	Saldo em 30.09.2021
Provisão para créditos de liquidação duvidosa	166.768	139.548	(146.932)	159.384
Provisões trabalhistas	18.381	3.679	(12.429)	9.631
Provisões cíveis	12.398	4.130	(3.733)	12.795
Provisões fiscais	11.470	1.421	(158)	12.733
Provisão para perdas com FCVS	27.631	1.468	-	29.099
Desvalorização de títulos livres	15.229	1.737	(3.601)	13.365
Provisão para desvalorização de bens não de uso	12.205	1.151	(6.001)	7.355
Ajuste a valor de mercado dos títulos disponíveis para venda	5.947	16.237	(16.793)	5.391
Previdência complementar	180.254	28.036	(30.488)	177.802
Outras	1.055	27.233	(21.163)	7.125
<b>Total de diferenças Intertemporais</b>	<b>451.338</b>	<b>224.640</b>	<b>(241.298)</b>	<b>434.680</b>
<b>Total</b>	<b>451.338</b>	<b>224.640</b>	<b>(241.298)</b>	<b>434.680</b>

	BRB - Consolidado			
	Saldo em 31.12.2020	Constituição	Realização	Saldo em 30.09.2021
Provisão para créditos de liquidação duvidosa	205.278	198.351	(190.697)	212.932
Provisões trabalhistas	18.944	3.952	(12.493)	10.403
Provisões cíveis	13.973	5.039	(4.620)	14.392
Provisões fiscais	11.619	1.421	(158)	12.882
Provisão para perdas com FCVS	27.631	1.468	-	29.099
Desvalorização de títulos livres	24.479	1.974	(4.053)	22.400
Provisão para desvalorização de bens não de uso	12.206	1.151	(6.001)	7.356
Ajuste a valor de mercado dos títulos disponíveis para venda	5.947	16.243	(16.799)	5.391
Previdência complementar	180.254	28.036	(30.488)	177.802
Outras	23.364	41.094	(38.979)	25.479
<b>Total de diferenças Intertemporais</b>	<b>523.695</b>	<b>298.729</b>	<b>(304.288)</b>	<b>518.136</b>
Prejuízo fiscal do IR 25%	571	399	(920)	50
Base negativa da CSLL 15%	363	249	(556)	56
<b>Total</b>	<b>524.629</b>	<b>299.377</b>	<b>(305.764)</b>	<b>518.242</b>

c) Estimativa de realização dos créditos tributários sobre diferenças temporárias, prejuízo fiscal e base negativa de contribuição social

	BRB - Múltiplo					
	Estimativa de realização do crédito tributário	Diferenças Intertemporais	Prejuízo Fiscal	Base Negativa CSLL	TVM	Total
2021		136.212	-	-	64	136.276
2022		68.813	-	-	228	69.041
2023		34.815	-	-	-	34.815
2024		33.264	-	-	1.934	35.198
2025		22.824	-	-	933	23.757
2026 a 2030		133.360	-	-	2.233	135.593
<b>Total</b>		<b>429.288</b>	<b>-</b>	<b>-</b>	<b>5.392</b>	<b>434.680</b>

BRB – Consolidado						
Estimativa de realização do crédito tributário	Diferenças Intertemporais	Prejuízo Fiscal	Base Negativa CSLL	TVM	Total	
2021	172.555	-	-	64	172.619	
2022	74.239	50	56	228	74.573	
2023	37.548	-	-	-	37.548	
2024	35.754	-	-	1.934	37.688	
2025	25.273	-	-	933	26.206	
2026 a 2030	167.375	-	-	2.233	169.608	
<b>Total</b>	<b>512.744</b>	<b>50</b>	<b>56</b>	<b>5.392</b>	<b>518.242</b>	

A projeção de realização dos créditos tributários é uma estimativa e não está diretamente relacionada à expectativa de lucros contábeis.

#### d) Passivo fiscal diferido

BRB – Múltiplo				
	Saldo em 31.12.2020	Constituição	Realização	Saldo em 30.09.2021
TVM	352	6.162	(3.734)	2.780
Diferenças intertemporais	46.717	2.054	(347)	48.424
<b>Total</b>	<b>47.069</b>	<b>8.216</b>	<b>(4.081)</b>	<b>51.204</b>

BRB – Consolidado				
	Saldo em 31.12.2020	Constituição	Realização	Saldo em 30.09.2021
TVM	352	6.187	(3.743)	2.796
Diferenças intertemporais	47.417	2.075	(348)	49.144
<b>Total</b>	<b>47.769</b>	<b>8.262</b>	<b>(4.091)</b>	<b>51.940</b>

## Nota 26 - Receitas e despesas

#### a) Receitas de prestação de serviços e tarifas

	BRB – Múltiplo			BRB – Consolidado		
	3º Trimestre	30.09.2021	30.09.2020	3º Trimestre	30.09.2021	30.09.2020
<b>Rendas de prestação de serviços</b>	<b>17.860</b>	<b>48.878</b>	<b>32.112</b>	<b>109.918</b>	<b>295.216</b>	<b>247.091</b>
Rendas de cartão	4.873	12.944	11.045	26.460	69.190	50.533
Rendas de administração de fundos	-	-	-	3.316	8.207	9.279
Serviços de custódia e corretagem	-	-	-	67.132	181.815	166.120
Comissão de depósitos judiciais	802	2.489	2.751	803	2.489	2.752
BRB Mobilidade	7.846	20.889	18.274	7.846	20.889	18.274
Outras rendas de prestação de serviços	4.339	12.556	42	4.361	12.626	133
<b>Rendas de tarifas</b>	<b>43.917</b>	<b>131.256</b>	<b>138.143</b>	<b>52.494</b>	<b>150.834</b>	<b>149.861</b>
<b>Rendas de pessoa física</b>	<b>17.994</b>	<b>55.861</b>	<b>62.115</b>	<b>28.969</b>	<b>83.790</b>	<b>82.770</b>
Rendas de pacotes de serviços	9.805	30.435	33.541	9.805	30.435	33.541
Rendas de serviços prioritários	2.375	8.495	17.346	3.693	11.456	19.578
Rendas de serviços diferenciados	4.976	14.545	9.714	14.633	39.513	28.137
Rendas de serviços especiais	838	2.386	1.514	838	2.386	1.514
<b>Rendas de pessoa jurídica</b>	<b>25.923</b>	<b>75.395</b>	<b>76.028</b>	<b>23.525</b>	<b>67.044</b>	<b>67.091</b>
<b>Total</b>	<b>61.777</b>	<b>180.134</b>	<b>170.255</b>	<b>162.412</b>	<b>446.050</b>	<b>396.952</b>

#### b) Despesas de pessoal

	BRB – Múltiplo			BRB – Consolidado		
	3º Trimestre	30.09.2021	30.09.2020	3º Trimestre	30.09.2021	30.09.2020
Despesas de pessoal - benefícios	(27.046)	(79.820)	(73.326)	(33.983)	(97.826)	(90.460)
Despesas de pessoal - encargos sociais	(62.666)	(180.802)	(174.876)	(68.822)	(198.234)	(194.377)
Despesas de pessoal – proventos (1)	(161.257)	(414.554)	(370.847)	(177.987)	(460.507)	(408.567)
Despesas de honorários	(1.937)	(5.791)	(4.517)	(4.874)	(14.337)	(10.829)
Outros	(2.141)	(5.873)	(5.313)	(2.434)	(6.535)	(5.924)



	BRB - Múltiplo			BRB - Consolidado		
	3º Trimestre	30.09.2021	30.09.2020	3º Trimestre	30.09.2021	30.09.2020
<b>Total</b>	<b>(255.047)</b>	<b>(686.840)</b>	<b>(628.879)</b>	<b>(288.100)</b>	<b>(777.439)</b>	<b>(710.157)</b>

(1) No dia 12 de julho de 2021, foi divulgado, no BRB-Múltiplo, o Programa de Desligamento Voluntário Incentivado - PDVI, para adesão no período de 15 a 16 de julho de 2021. Foram registradas 153 adesões, frente à proposta inicial de desligamento de 100 empregados. Em julho, foi constituída provisão de R\$ 21.421. No dia 08 de junho de 2020, foi divulgado, no BRB-Múltiplo, o Programa de Desligamento Voluntário Incentivado - PDVI, para adesão no período de 15 a 19 de junho de 2020 no qual foram registradas 77 adesões. O valor provisionado para o programa foi R\$ 9.914.

## c) Outras despesas administrativas

	BRB - Múltiplo			BRB - Consolidado		
	3º Trimestre	30.09.2021	30.09.2020	3º Trimestre	30.09.2021	30.09.2020
Despesas de água, energia e gás	(1.759)	(5.545)	(5.973)	(1.924)	(6.038)	(6.582)
Despesas de aluguéis	(10.361)	(31.045)	(17.845)	(11.148)	(33.964)	(20.167)
Despesas de comunicações	(1.631)	(3.731)	(5.850)	(5.588)	(10.741)	(8.917)
Despesas de manutenção/conservação de bens	(2.715)	(7.711)	(6.062)	(2.898)	(8.290)	(6.939)
Despesas de processamento de dados	(41.632)	(118.239)	(112.886)	(46.979)	(130.224)	(124.083)
Despesas de propaganda e publicidade	(12.933)	(34.458)	(27.832)	(14.269)	(36.215)	(28.849)
Despesas de serviços do sistema financeiro	(8.673)	(20.961)	(15.863)	(9.255)	(22.319)	(17.936)
Despesas de serviços de terceiros	(24.624)	(64.969)	(59.133)	(15.653)	(44.529)	(50.859)
Despesas de serviços de vigilância e segurança	(8.646)	(25.198)	(26.193)	(8.654)	(25.222)	(26.308)
Despesas de serviços técnicos especializados	(6.089)	(17.026)	(7.102)	(7.016)	(18.861)	(8.015)
Despesas de transportes	(2.932)	(5.774)	(4.673)	(2.994)	(5.949)	(4.866)
Despesas de amortização e depreciação	(24.507)	(72.721)	(60.256)	(25.908)	(76.686)	(64.083)
Outras despesas administrativas	(21.677)	(63.937)	(26.055)	(19.513)	(58.374)	(27.194)
<b>Total</b>	<b>(168.179)</b>	<b>(471.315)</b>	<b>(375.723)</b>	<b>(171.799)</b>	<b>(477.412)</b>	<b>(394.798)</b>

## d) Outras receitas operacionais

	BRB - Múltiplo			BRB - Consolidado		
	3º Trimestre	30.09.2021	30.09.2020 (Reapresentado nota 3v)	3º Trimestre	30.09.2021	30.09.2020 (Reapresentado nota 3v)
Recuperação de encargos e despesas	15.970	44.281	37.871	11.377	28.900	18.006
Reversão de provisões operacionais	13.942	22.734	10.223	17.912	42.409	13.875
Outras rendas operacionais	10.531	22.582	17.041	30.773	67.538	43.998
<b>Total</b>	<b>40.443</b>	<b>89.597</b>	<b>65.135</b>	<b>60.062</b>	<b>138.847</b>	<b>75.879</b>

## e) Outras despesas operacionais

	BRB - Múltiplo			BRB - Consolidado		
	3º Trimestre	30.09.2021	30.09.2020	3º Trimestre	30.09.2021	30.09.2020
Despesas com comercialização de cartões	(1)	(2)	(1)	(14.667)	(35.705)	(23.017)
Despesas com comissão de correspondentes	(10.737)	(20.550)	(558)	(20.254)	(47.705)	(29.230)
Descontos concedidos em renegociações	(10.085)	(54.570)	(18.586)	(10.085)	(54.570)	(18.586)
Despesas de convênios	(6.018)	(20.345)	(32.467)	(6.018)	(20.345)	(32.467)
Processamento de bandeiras	-	-	-	(12.347)	(30.257)	(24.628)
Variação cambial	(262)	(1.187)	(3.683)	(1.012)	(3.423)	(6.052)
Atualização monetária	(6.308)	(15.821)	(14.936)	(6.448)	(16.238)	(15.232)
Indenizações/ressarcimentos	(5.358)	(14.799)	(24.069)	(13.045)	(31.084)	(32.995)
Sistema de bilhetagem	(5.658)	(16.051)	(16.863)	-	-	-
Taxas e tarifas	(2.725)	(7.999)	(6.995)	(3.238)	(8.706)	(7.200)
Outras despesas operacionais	(5.891)	(21.229)	(17.991)	(34.858)	(80.611)	(57.896)
<b>Total</b>	<b>(53.043)</b>	<b>(172.553)</b>	<b>(136.149)</b>	<b>(121.972)</b>	<b>(328.644)</b>	<b>(247.303)</b>

## f) Reversão/despesas de provisões

	BRB - Múltiplo			BRB - Consolidado		
	3º Trimestre	30.09.2021	30.09.2020	3º Trimestre	30.09.2021	30.09.2020
Trabalhista	3.470	12.059	3.134	3.448	11.592	2.264

	BRB - Múltiplo			BRB - Consolidado		
	3º Trimestre	30.09.2021	30.09.2020	3º Trimestre	30.09.2021	30.09.2020
Fiscais	-	-	1.025	(10)	(148)	4.527
Outras	2.161	3.979	(750)	1.658	3.504	(14.982)
<b>Total</b>	<b>5.631</b>	<b>16.038</b>	<b>3.409</b>	<b>5.096</b>	<b>14.948</b>	<b>(8.191)</b>

## g) Resultado não operacional

	BRB - Múltiplo			BRB - Consolidado		
	3º Trimestre	30.09.2021	30.09.2020	3º Trimestre	30.09.2021	30.09.2020
Resultado na alienação de valores e bens	231.088	241.111	2.309	231.088	241.293	2.309
Ganhos/perdas de capital	(2.679)	(6.376)	(3.590)	(2.679)	(6.476)	(3.644)
Valorização/desvalorização de outros valores e bens	(137)	4.284	(2.089)	(137)	4.199	(2.178)
Outras	506	692	972	906	1.425	1.062
<b>Total</b>	<b>228.778</b>	<b>239.711</b>	<b>(2.398)</b>	<b>229.178</b>	<b>240.441</b>	<b>(2.451)</b>

O BRB visando a melhoria contínua em níveis de governança realizou processo de reestruturação interna o que ocasionou a criação de áreas específicas que identificaram a titularidade de ações negociadas na NYSE – New York Stock Exchange, possuindo um total de 42.280 ações classe “A” da Mastercard Inc. e 123.004 ações Classe “A” da Visa Inc.

Considerando o valor de mercado das ações em reais na data do reconhecimento, apurou-se o volume de R\$ 231.424 referentes as ações da Visa Inc. e da Mastercard Inc.. Houve o despacho favorável, pelo Conselho de Administração do BRB, para venda das ações que apresentaram um resultado líquido de R\$ 116.659.

## Nota 27 - Resultado recorrente

A seguir, os eventos não recorrentes que impactaram no resultado líquido.

	BRB - Múltiplo			BRB - Consolidado		
	3º trimestre	30.09.2021	30.09.2020 (Reapresentado nota 3v)	3º trimestre	30.09.2021	30.09.2020 (Reapresentado nota 3v)
<b>Resultado líquido contábil</b>	<b>191.553</b>	<b>433.313</b>	<b>313.875</b>	<b>191.553</b>	<b>433.313</b>	<b>313.875</b>
<b>Eventos não recorrentes</b>	<b>(104.272)</b>	<b>(121.310)</b>	<b>5.453</b>	<b>(104.272)</b>	<b>(121.310)</b>	<b>5.453</b>
Receita referente a venda das ações da Visa e Master	(231.424)	(231.424)	-	(231.424)	(231.424)	-
Despesa de IOF referente à venda das ações da Visa e Master	879	879	-	879	879	-
Receita de variação cambial decorrente da venda das ações da Visa e Master	(1.907)	(1.907)	-	(1.907)	(1.907)	-
Despesas de corretagens referente à venda das ações Visa e Master	81	81	-	81	81	-
Receita da parceria com a Genial Investimentos	-	-	-	(2.895)	(8.895)	-
Despesas de PDVI	21.421	21.421	9.914	21.421	21.421	9.914
Pagamento do teto remuneratório aos diretores ativos e desligados	-	257	-	-	257	-
Estorno de PCLD	-	-	-	(956)	(956)	-
Atualização dos processos trabalhistas relacionados com o índice Selic, em conformidade com a ADC 58 e 59 do STF.	-	2.808	-	-	(8.738)	-
Despesa de auditoria forense	-	4.028	-	-	4.028	-
Despesas tributárias	88	88	-	223	502	-
Resultado de participações em controladas (1)	99	(8.164)	-	-	-	-
Imposto de Renda e Contribuição Social (2)	106.491	90.623	(4.461)	110.758	101.799	(4.461)
Participação dos não controladores	-	-	-	(452)	1.643	-
<b>Lucro líquido</b>	<b>87.281</b>	<b>312.003</b>	<b>319.328</b>	<b>87.281</b>	<b>312.003</b>	<b>319.328</b>

(1) Efeito de eventos não recorrentes nas controladas.

(2) Efeito tributário sobre os eventos não recorrentes e majoração da alíquota de CSLL.

## Nota 28 - Gestão de riscos e gestão do capital

## a) Gestão de Riscos

O BRB conta com estrutura de gestão de riscos compatível com seu modelo de negócio, com a natureza de suas operações e com a complexidade de seus produtos, serviços, atividades, processos e sistemas.

A Diretoria Executiva de Controle e Riscos – Dicor promove e viabiliza a gestão de riscos e de capital, por meio das suas superintendências Suris e Suroc.

Compete à Superintendência de Riscos Corporativos - Suris a gestão dos riscos de crédito, de mercado, IRRBB, de liquidez e gestão do capital. Já a Superintendência de Risco Operacional e Cibernético - Suroc realiza o gerenciamento dos riscos operacional, reputacional e de imagem, socioambiental e cibernético.

As gerências que compõem a Suris e a Suroc atuam na identificação, mensuração, avaliação, monitoramento, reporte, controle e mitigação de riscos financeiros e não financeiros, bem como no planejamento de capital. São feitos o monitoramento dos riscos inerentes aos negócios da Organização e a apuração da necessidade de capital para cobertura dos riscos identificados, de forma a atender às exigências normativas dos órgãos reguladores e subsidiar a definição das estratégias da Instituição. São considerados também os riscos relacionados a serviços terceirizados e as ações necessárias para a aculturação do corpo funcional em relação à prevenção dos riscos geridos, com o intuito de minimizar prejuízos financeiros e de imagem ao BRB. Adicionalmente, gerenciam o processo de Gestão de Continuidade de Negócio, de caráter estratégico, cuja finalidade é proporcionar proteção às pessoas, ao patrimônio e aos interesses dos stakeholders, de forma a garantir a continuidade das atividades mesmo na ocorrência de incidentes.

Para garantir a transparência, a equidade de tratamento e as melhores práticas de governança corporativa, a SURIS e a SUROC gerenciam os riscos institucionais e o capital por meio de decisões colegiadas, amparadas por Comitês Estatutários e Executivos, que contam com a participação de membros da Alta Administração.

Cabe destacar que o Banco executa todos os processos relativos ao gerenciamento de risco e de capital atribuídos às instituições enquadradas no segmento 3 (S3), conforme determina a Resolução CMN nº 4.557/2017: Indicação de Diretor para Gerenciamento de Riscos – CRO, Declaração de Apetite por Riscos – RAS, Programa de Testes de Estresse, Programa de Aculturação de Riscos, Política de Gerenciamento Integrado de Riscos e de Capital, Relatórios com informações macro dos riscos relevantes e de capital para reporte tempestivo à Alta Administração e Comitê de Riscos – Coris.

O detalhamento da estrutura, bem como dos indicadores e demais informações do gerenciamento de riscos e capital, pode ser consultado no site de Relações com Investidores do BRB – Relatório de Gerenciamento de Riscos e Capital (Pilar III) ou através do link: <http://ri.brb.com.br/governanca-corporativa/relatorio-de-gestao-de-risco/>.

#### b) Índices de Capital

A apuração do Capital Regulamentar e dos Ativos Ponderados pelo Risco, que compõem o Demonstrativo de Limites Operacionais – DLO, tem como base de apuração o Conglomerado Prudencial, definido de acordo com os termos da Resolução CMN nº 4.280/2013, que abrange o Banco Múltiplo, a Financeira BRB, a BRB DTVM, a BRB Card e os fundos de caráter exclusivo.

A tabela a seguir resume a composição do Patrimônio de Referência (PR), dos Ativos Ponderados pelo Risco (RWA) e do Índice de Basileia do Conglomerado Prudencial em:

<b>Patrimônio de Referência</b>	<b>30.09.2021</b>	<b>31.12.2020</b>
Nível I (Capital Principal + Complementar)	2.328.702	1.809.360
Nível II	312.031	197.635
<b>Total</b>	<b>2.640.733</b>	<b>2.006.995</b>

<b>Ativos Ponderados pelo Risco (RWA)</b>	<b>30.09.2021</b>	<b>31.12.2020</b>
Parcela de risco de crédito	16.289.561	12.842.681
Parcela de risco de mercado – ações	-	-
Parcela de risco de mercado – câmbio	857.301	13.403

<b>Ativos Ponderados pelo Risco (RWA)</b>	<b>30.09.2021</b>	<b>31.12.2020</b>
Parcela de risco de mercado – commodities	1.079	1.113
Parcela de risco operacional	1.088.719	867.656
<b>Total</b>	<b>18.236.660</b>	<b>13.724.855</b>

<b>Índices</b>	<b>30.09.2021</b>	<b>31.12.2020</b>
Índice de Capital Principal	11,43%	12,82%
Índice de Nível I	12,77%	13,18%
Índice de Basileia	14,48%	14,62%

O Índice de Basileia é apurado de acordo com os critérios estabelecidos pelas Resoluções CMN nº 4.192/2013 e nº 4.193/2013, que tratam do cálculo do Patrimônio de Referência (PR) e do Patrimônio de Referência Mínimo Requerido em relação aos Ativos Ponderados pelo Risco (RWA). Conforme regulamentação em vigor, o Índice de Basileia demonstra a solvência da empresa.

No fechamento do 3º trimestre de 2021, o Banco apresentou um Índice de Basileia (IB) de 14,48%, valor acima do requerimento regulatório (9,625%) e da política da Instituição, mantendo sua capacidade de cumprir não só com os mínimos regulatórios, mas também com os requerimentos adicionais de capital.

#### Principais variações no ano

- Patrimônio de Referência: Aumento de 31,58% (R\$ 634 milhões) decorrente do resultado do período e da emissão de novas Letras Financeiras Subordinadas.
- Ativos Ponderados pelo Risco (RWA): Crescimento de 32,87% (R\$ 4,5 bilhões) dos ativos ponderados pelo risco, em decorrência, principalmente, do incremento da parcela de risco de crédito (RWACPAD) pelo aumento da carteira de crédito e da exposição cambial.
- Índice de Basileia: Recuo de 0,14 pontos percentuais em função, principalmente, do crescimento dos ativos ponderados pelo risco proporcionalmente maior ao patrimônio de referência.

#### c) Gestão do Capital

O Conglomerado BRB busca manter, permanentemente, uma sólida base de capital para apoiar o desenvolvimento de suas atividades, para fazer face aos riscos mensuráveis assumidos (em situações normais ou de estresse), para suportar eventuais perdas oriundas de riscos não mensuráveis e para viabilizar possíveis oportunidades de negócios, sem deixar de cumprir as exigências regulatórias vigentes.

A Instituição adota uma postura prospectiva, antecipando a necessidade de capital decorrente de possíveis mudanças nas condições de mercado ou estratégias de negócio, permitindo assim um gerenciamento contínuo e integrado do capital, conforme exigência dos órgãos reguladores. De forma a alcançar esse objetivo, o Banco dispõe de unidade responsável por essa gestão com sistemas, rotinas e procedimentos definidos para o gerenciamento de capital, apuração mensal dos níveis de Patrimônio de Referência (PR), dos Ativos Ponderados pelo Risco (RWA), do Índice de Solvabilidade da Instituição – Índice de Basileia (IB), da Razão de Alavancagem (RA), do Índice de Imobilização, do Índice de Capital Principal (ICP), Índice de Nível I (INI) e da Margem sobre o PR considerando o IRRBB e o ACP.

Na Declaração de Apetite por Riscos (RAS) estão estabelecidos limites mínimos de capital definidos e aprovados pelo Conselho de Administração.

#### d) Análise de sensibilidade

Foi realizada análise de sensibilidade do Conglomerado BRB, em atendimento à Deliberação CVM nº 684 de 30/8/2012, que torna obrigatório o Pronunciamento Técnico CPC 40 (R1) do Comitê de Pronunciamentos Contábeis para as companhias abertas. Nesta análise de sensibilidade, as operações foram segregadas em duas carteiras: negociação e bancária (de acordo com a Resolução CMN nº 4.557/2017 e a Circular BCB nº 3.354/2007).

- A carteira de negociação (trading book) é formada pelos instrumentos detidos com intenção de negociação (isto é, aqueles assumidos para revenda, para obtenção de benefício decorrente dos movimentos de preços ou para realização de arbitragem) ou destinados a hedge de outros elementos da carteira de negociação, e que não estejam sujeitos à limitação de sua negociabilidade.

- A carteira bancária (banking book) é constituída pelos instrumentos não classificados na carteira de negociação.

A carteira de negociação do Conglomerado Prudencial BRB é composta por disponibilidades em moedas estrangeiras. A carteira bancária, por sua vez, é formada por operações de crédito, captações, títulos públicos federais, operações compromissadas, depósitos interfinanceiros, títulos privados, fundos, ações, operações indexadas a cupom de dólar, dentre outros papéis.

As análises de sensibilidade da carteira de negociação (trading book) e da carteira bancária (banking book) são baseadas em uma avaliação estática das exposições da Instituição. Dessa forma, não consideram a capacidade dinâmica de reação do Conglomerado BRB, que aciona medidas mitigadoras quando são identificadas situações de alto risco, a fim de minimizar a possibilidade de ocorrência perdas significativas.

Para a análise de sensibilidade, foram considerados três cenários, os quais foram aplicados às carteiras de negociação (trading book) e bancária (banking book).

Cenário I: acréscimo de 1 ponto-base nas taxas de juros prefixadas, em cupons de moedas estrangeiras e em cupons de índices de preços, e incremento de 1 ponto percentual nos preços de moedas estrangeiras e de ações;

Cenário II: foram aplicados choques paralelos de 25% (tanto para mais, quanto para menos) sobre as curvas dos fatores de mercado associados às exposições da Instituição e, em seguida, considerou-se as piores perdas obtidas (para cada fator de risco) nesses eventos adversos.

Cenário III: foram aplicados choques paralelos de 50% (tanto para mais, quanto para menos) sobre as curvas dos fatores de mercado associados às exposições da Instituição e, em seguida, considerou-se as piores perdas obtidas (para cada fator de risco) nesses eventos adversos.

No quadro abaixo, encontram-se sintetizados os resultados para a carteira de negociação:

Exposição Financeira			
Fatores de Risco	Cenário 1	Cenário 2	Cenário 3
Preços de Moedas Estrangeiras	2.349	(58.717)	(117.434)
<b>Total</b>	<b>2.349</b>	<b>(58.717)</b>	<b>(117.434)</b>

A seguir, estão descritos os resultados para a carteira bancária:

Exposição Financeira			
Fatores de Risco	Cenário 1	Cenário 2	Cenário 3
Taxa de Juros Prefixada	(3.208)	(765.840)	(1.423.697)
Cupons de Índices de Preços	986	(132.222)	(306.350)
Preços de Ações	146	(3.656)	(7.313)
Cupons Cambiais	-	-	-
<b>Total</b>	<b>1.132</b>	<b>(135.878)</b>	<b>(313.663)</b>

Cabe ressaltar que os impactos nas exposições da carteira bancária não necessariamente representam potencial prejuízo financeiro. Isso porque parte das operações de crédito que estão na carteira bancária é financiada por depósitos à vista e/ou poupança, os quais são hedge natural para eventuais oscilações de taxa de juros. Essas variações de valor também não representam impacto efetivo sobre o resultado da Instituição, uma vez que a intenção é manter as operações de crédito até o seu vencimento.

## Nota 29 - Transações com partes relacionadas

O Conglomerado BRB realiza transações com o seu controlador e partes relacionadas, tais como depósitos em conta corrente (não remunerados), depósitos remunerados, empréstimos, operações compromissadas e operações de certificados de depósitos bancários (CDI). Essas operações, salvo quando indicado o contrário, são efetuadas em condições de mercado.

Em relação ao acionista controlador, estão incluídas as transações com a Secretaria de Fazenda de Governo do Distrito Federal e os órgãos da Administração Direta e Indireta do governo distrital que mantêm operações bancárias com o Banco, incluindo serviços de arrecadação.

As principais transações realizadas com o conglomerado estão assim representadas:

	30.09.2021	31.12.2020
<b>Ativo</b>	<b>43.810</b>	<b>5.090</b>
<b>Operações de crédito</b>	<b>43.810</b>	<b>5.090</b>
Administração indireta (2)	17.872	421
Pessoal-chave da administração(4)	25.938	4.669
<b>Passivo</b>	<b>4.354.029</b>	<b>2.335.431</b>
<b>Depósitos à vista</b>	<b>252.308</b>	<b>314.544</b>
Administração direta (1)	71.641	63.998
Administração Indireta (2)	130.742	250.309
Vinculadas ao funcionalismo (3)	47.772	58
Pessoal-chave da administração (4)	248	80
Outros (5)	1.905	99
<b>Depósitos a prazo</b>	<b>4.018.250</b>	<b>2.011.756</b>
Administração direta (1)	2.285.333	1.909.200
Administração indireta (2)	1.636.559	16.797
Vinculadas ao funcionalismo (3)	46.860	58.920
Pessoal-chave da administração (4)	49.498	26.839
<b>Outras obrigações</b>	<b>83.471</b>	<b>9.131</b>
Administração direta (1)	74.893	4.752
Administração indireta (2)	8.578	4.379

(1) compreendem a Secretaria de Fazenda de Governo do Distrito Federal e os órgãos da Administração Direta;

(2) compreendem as Empresas Públicas e Sociedades de Economia Mista controladas pelo Governo do Distrito Federal;

(3) compreendem a Regius - Sociedade Civil de Previdência Privada e a BRB Saúde - Caixa de Assistência;

(4) compreendem qualquer administrador: Conselho de Administração; Diretoria Executiva; Conselho Fiscal; Comitê de Auditoria; e parentes;

(5) compreendem *Global Payments Serviços de Pagamentos S.A.* e Associação dos Empregados do Banco de Brasília – AEBRB.

As empresas e órgãos públicos da União e do Distrito Federal são isentas das tarifas de produtos e serviços constantes na tabela de tarifas de produtos e serviços bancários, exceto os serviços prestados mediante convênio celebrado entre as partes. Entende-se como convênio os serviços de arrecadação, exemplos: pagamento de tributos da União, Estados e Municípios (Fazenda), consumo de energia elétrica (Companhia Energética de Brasília – CEB), água (Companhia de Saneamento Ambiental do Distrito Federal - Caesb), telefonia fixa e móvel e demais convênios.

As empresas controladas seguem os trâmites normais dos outros clientes nas cobranças de serviços prestados pelo Banco, não havendo favorecimento, em conformidade com o artigo 245 da lei n.º 6.404/1976.

O Conglomerado BRB não possui nenhum tipo de controle ou influência significativa sobre as entidades que compõem a Administração Direta ou Indireta do Governo do Distrito Federal.

A Regius – Sociedade civil de previdência privada é uma entidade fechada de previdência complementar sem fins lucrativos, instituída pelo BRB, em 1985, com o objetivo de garantir qualidade de vida aos funcionários da instituição financeira que viessem a se aposentar.

A Saúde BRB – Caixa de assistência é uma associação sem fins econômicos instituída para cuidar da saúde e do bem-estar dos beneficiários.

Associação dos Empregados do Banco de Brasília - AEBRB – é uma entidade sem fins lucrativos, constituída em 17.12.1981, composta majoritariamente por empregados ativos e aposentados do BRB Banco de Brasília S.A., que possui participação acionária no BRB e contribui para o custeio da Saúde BRB através de repasses suplementares com base nos resultados positivos, na proporção das despesas assistenciais líquidas do Plano A-1.

Instituto BRB - é uma entidade sem fins lucrativos, com autonomia administrativa e financeira, de natureza jurídica de direito privado, com atividades e funcionamento regulados pelo seu Estatuto. Foi reativado em 2017 com a missão de buscar modelos sustentáveis que promovam a qualidade de vida em comunidades onde atua o Conglomerado do BRB, além de reunir e formalizar as práticas de responsabilidade social exercidas pelo BRB.

A DF Gestão de Ativos S.A. é uma empresa constituída com base no disposto no Art. 8º da Lei complementar n.º 897, de 18.06.2015, e tem por objetivo a aquisição de direitos creditórios de titularidade do Governo do Distrito Federal, originários de créditos tributários e não tributários, decorrentes de parcelamentos administrativos ou judiciais.

O Instituto de Previdência dos Servidores do Distrito Federal – Iprev/DF foi criado há seis anos pela Lei Complementar n.º 769/2008, como gestor único do Regime Próprio de Previdência Social do Distrito Federal - RPPS/DF, para garantir os benefícios previdenciários dos servidores efetivos e seus dependentes, com qualidade e eficiência, visando um futuro sustentável para o Distrito Federal e possui 5.996.583 (cinco milhões, novecentas e noventa e seis mil, quinhentas e oitenta e três) ações ordinárias (ON).

Global Payments Serviços de Pagamentos S.A. – é uma empresa que oferece soluções em tecnologia de meios de pagamento, da qual a BRBCard, empresa do conglomerado BRB, participa com 10% das ações.

#### a) Transação com partes relacionadas – Controladas

Empresas controladas são as entidades na qual a controladora, diretamente ou por meio de outras controladas, é titular de direitos de sócio que lhe assegurem, de modo permanente, preponderância nas deliberações sociais e o poder de eleger a maioria dos administradores.

Ativos	30.09.2021		31.12.2020	
	Saldo	Resultado	Saldo	Resultado
Disponibilidade	30.600	-	15.642	-
Aplicações interfinanceiras de liquidez	1.878.903	47.352	1.618.727	39.012
TVM (Fundo e CDB)	401.015	11.915	397.346	12.872
Outros créditos	28.472	-	63.499	-
Investimentos	827.803	139.913	707.984	169.269

Passivos	30.09.2021		31.12.2020	
	Saldo	Resultado	Saldo	Resultado
<b>Depósitos</b>	<b>2.279.137</b>	<b>(59.296)</b>	<b>2.005.674</b>	<b>51.997</b>
Depósito à vista	22.084	-	15.642	-
Depósito a prazo	428.453	(11.944)	394.336	13.289
Depósito interfinanceiro	1.778.120	(46.902)	1.595.696	38.708
<b>Obrigações operações compromissadas</b>	<b>22.008</b>	<b>(450)</b>	<b>17.576</b>	<b>514</b>
<b>Outras obrigações</b>	<b>28.472</b>	<b>-</b>	<b>32.572</b>	<b>-</b>

Resultado	30.09.2021		31.12.2020	
	Resultado		Resultado	
<b>Receitas</b>	<b>201.323</b>		<b>88.701</b>	
Rendas de prestação de serviços	38.869		30.771	
Serviços bancários	8.352		11.848	
Ressarcimento de despesas operacionais	30.323		36.461	
Outras receitas operacionais	23.013		9.621	

<b>Resultado</b>	<b>30.09.2021</b>	<b>31.12.2020</b>
Outras receitas não operacionais	210	-
<b>Despesas</b>	<b>(172.905)</b>	<b>(88.855)</b>
Despesas do sistema financeiro	(121)	(151)
Despesas administrativas	(49.205)	(40.473)
Despesas de serviços de terceiros	(22.813)	(21.034)
Outras despesas operacionais	(28.627)	(27.197)

#### b) Política de remuneração do pessoal-chave da administração

Compete à Assembleia Geral Ordinária aprovar anualmente o montante global de remuneração dos membros do Conselho de Administração, da Diretoria Colegiada do Banco, na forma dos artigos 152 e 190 da Lei n.º 6.404/1976 e as normas do Sistema Financeiro Nacional sendo que para o período de maio de 2021 a abril de 2022 foi fixado em R\$ 10.032, mais encargos de R\$ 2.574.

Compete, também, à Assembleia Geral Ordinária fixar anualmente a remuneração global dos membros do Conselho Fiscal.

Compete ao Comitê de Remuneração elaborar a política de remuneração de administradores do Banco e de suas subsidiárias e controladas, propondo ao Conselho de Administração as diversas formas de remuneração fixa e variável, além de benefícios e programas especiais de recrutamento e desligamento e propor anualmente, ao Conselho de Administração o montante da remuneração global dos administradores a ser submetido à Assembleia Geral, na forma do artigo 152 da Lei n.º 6.404/1976.

Para a Diretoria Colegiada, que é composta pelo Presidente, Diretores Executivos e Diretor Jurídico, é assegurada gratificação correspondente a 1/12 (um doze avos) da remuneração devida em dezembro, por mês de trabalho do ano calendário e licença remunerada para descanso de até 30 (trinta) dias, por ano de mandato, vedada sua conversão em espécie ou conversão em pecúnia.

Durante o período de impedimento de 04 (quatro) meses contados a partir do término de sua investidura no cargo, os ex-membros da Diretoria Colegiada não farão jus à remuneração compensatória equivalente à do cargo que ocupavam.

O valor do pagamento da remuneração variável é obtido através do cálculo de 50% do valor definido como participação nos lucros e o pagamento é dividido nos 4 anos subsequentes. Existe provisão de R\$ 919 para pagamento baseado em ações/variação patrimonial.

Custos com remunerações e outros benefícios pagos às Diretorias, ao Conselho de Administração, ao Conselho Fiscal e ao Comitê de Auditoria:

	<b>30.09.2021</b>	<b>31.12.2020</b>
Remuneração fixa	(5.309)	(5.644)
Remuneração variável	(4.825)	(1.897)
<b>Total</b>	<b>(10.134)</b>	<b>(7.541)</b>

### Nota 30 - Compromissos e garantias

O Banco possui compromissos com garantias prestadas relacionados com operações de crédito de órgãos oficiais e consórcio, tendo como contra garantia hipotecas e vinculação de receitas orçamentárias, avais, alienação fiduciária.

<b>BRB - Múltiplo e BRB - Consolidado</b>		
	<b>30.09.2021</b>	<b>31.12.2020</b>
Compromissos com garantias prestadas	2.747	2.611



A BRB-DTVM administra diversos fundos de investimentos, cujo patrimônio líquido total combinado é de R\$ 2.670 em 30.09.2021 (R\$ 2.103 em 31.12.2020), que gerou rendas de administração de fundos de Investimentos de R\$ 8.207 (R\$ 9.285 em 30.09.2020).

### **Nota 31 - Benefícios a empregados**

#### a) Plano de previdência complementar

O BRB - Banco de Brasília S.A. é um dos patrocinadores da Regius - Sociedade civil de previdência privada, pessoa jurídica sem fins lucrativos que tem por finalidade administrar planos de previdência complementar instituídos no âmbito do Conglomerado BRB, nas seguintes modalidades:

- Plano BD-01: plano de benefícios previdenciais estruturado na modalidade de benefício definido, instituído em junho de 1985 e fechado ao ingresso de novos participantes desde fevereiro de 2000. Custeado por contribuições dos participantes ativos e participantes assistidos e pelas contribuições das patrocinadoras (Banco e Regius), que são paritárias as dos participantes. Plano de Custeio: contribuição de 3%, 5% e 12% de acordo com as faixas de renda do salário de contribuição para os participantes ativos; e, contribuição de 15% do benefício para os participantes assistidos.

- Plano CD-02: plano de benefícios previdenciais exclusivo para os participantes ativos do Plano BD-01 na data de sua aprovação, 30.09.2012, estruturado na modalidade de contribuição definida - benefícios temporários, com prazo máximo de recebimento em 48 meses, calculados a partir do saldo de cotas acumulado em nome do participante, formado pelas contribuições pessoais, patronais e rentabilidade alcançada pelos investimentos. Plano de Custeio: contribuições mínimas de 2% do salário de contribuição para os participantes ativos, e contribuição da Patrocinadora, paritária com a dos participantes ativos, de 2% a 6% do salário de contribuição.

- Plano CV-03: plano de benefícios previdenciais estruturado na modalidade de contribuição variável, instituído em março de 2000, com benefícios programados calculados a partir do saldo de cotas acumulado em nome do participante, formado pelas contribuições pessoais, patronais e rentabilidade alcançada pelos investimentos; benefícios de riscos (invalidez e morte) calculado conforme fórmula prevista em regulamento próprio. Plano de Custeio: contribuições mínimas de 6% do salário de contribuição para os participantes ativos, e contribuição da Patrocinadora, paritária com a dos participantes ativos, de 6% a 8% do salário de contribuição.

- Plano CD-05: plano de benefícios previdenciais estruturado na modalidade de contribuição definida, instituído em fevereiro de 2017. Tem como base de cálculo o montante constituído pelas contribuições vertidas para o seu custeio e o correspondente retorno líquido dos investimentos, foi elaborado na modalidade Contribuição Definida, um plano individual, financeiro e com benefícios temporários.

## a.1 Quantidade de participantes por plano de benefícios

Participantes	Participantes por Plano - Ativos							
	Plano BD – 01		Plano CD – 02		Plano CV – 03		Plano CD - 05	
	30.09.2021	31.12.2020	30.09.2021	31.12.2020	30.09.2021	31.12.2020	30.09.2021	31.12.2020
BRB-Banco de Brasília	342	441	253	325	2.078	2.029	210	119
Regius	3	4	3	4	25	19	8	6
BRBCard	-	-	-	-	57	63	55	37
BRB Seguros	-	-	-	-	33	39	72	72
Saúde BRB	-	-	-	-	-	-	61	55
<b>Total</b>	<b>345</b>	<b>445</b>	<b>256</b>	<b>329</b>	<b>2.193</b>	<b>2.150</b>	<b>406</b>	<b>289</b>

Participantes	Participantes por Plano - Ativos em manutenção							
	Plano BD – 01		Plano CD – 02		Plano CV – 03		Plano CD - 05	
	30.09.2021	31.12.2020	30.09.2021	31.12.2020	30.09.2021	31.12.2020	30.09.2021	31.12.2020
BRB-Banco de Brasília	6	6	-	-	-	-	-	-
<b>Total</b>	<b>6</b>	<b>6</b>	<b>-</b>	<b>-</b>	<b>-</b>	<b>-</b>	<b>-</b>	<b>-</b>

Participantes	Participantes por Plano - Autopatrocinaados cedidos							
	Plano BD – 01		Plano CD – 02		Plano CV – 03		Plano CD - 05	
	30.09.2021	31.12.2020	30.09.2021	31.12.2020	30.09.2021	31.12.2020	30.09.2021	31.12.2020
BRB-Banco de Brasília	3	4	3	9	8	4	-	-
<b>Total</b>	<b>3</b>	<b>4</b>	<b>3</b>	<b>9</b>	<b>8</b>	<b>4</b>	<b>-</b>	<b>-</b>

Participantes	Participantes por Plano - Autopatrocinaados e optantes							
	Plano BD – 01		Plano CD – 02		Plano CV – 03		Plano CD - 05	
	30.09.2021	31.12.2020	30.09.2021	31.12.2020	30.09.2021	31.12.2020	30.09.2021	31.12.2020
BRB-Banco de Brasília	5	5	-	29	29	-	3	1
Regius	-	-	-	1	1	-	-	-
BRBCard	-	-	-	2	3	-	-	-
BRB Seguros	-	-	-	5	6	-	2	2
Saúde BRB	-	-	-	-	-	-	1	5
<b>Total</b>	<b>5</b>	<b>5</b>	<b>-</b>	<b>37</b>	<b>39</b>	<b>-</b>	<b>6</b>	<b>8</b>

Participantes	Participantes por Plano - Regime especial							
	Plano BD – 01		Plano CD – 02		Plano CV – 03		Plano CD - 05	
	30.09.2021	31.12.2020	30.09.2021	31.12.2020	30.09.2021	31.12.2020	30.09.2021	31.12.2020
BRB-Banco de Brasília	-	-	1	6	6	-	1	-

## Participantes por Plano - Regime especial

Participantes	Plano BD – 01		Plano CD – 02		Plano CV – 03		Plano CD - 05	
	30.09.2021	31.12.2020	30.09.2021	31.12.2020	30.09.2021	31.12.2020	30.09.2021	31.12.2020
Regius	-	-	-	2	2	-	-	-
BRBCard	-	-	-	7	8	-	-	-
BRB Seguros	-	-	-	5	4	-	2	1
Saúde BRB	-	-	-	-	-	-	-	1
<b>Total</b>	-	-	<b>1</b>	<b>20</b>	<b>20</b>	-	<b>3</b>	<b>2</b>

## Assistidos por Plano

Participantes	Plano BD – 01		Plano CD – 02		Plano CV – 03		Plano CD - 05	
	30.09.2021	31.12.2020	30.09.2021	31.12.2020	30.09.2021	31.12.2020	30.09.2021	31.12.2020
BRB-Banco de Brasília	1.291	1.210	124	24	25	100	-	-
Regius	2	1	1	3	4	-	-	-
BRB Seguros	-	-	-	2	2	-	-	-
<b>Total</b>	<b>1.293</b>	<b>1.211</b>	<b>125</b>	<b>29</b>	<b>31</b>	<b>100</b>	-	-

## Pensionistas por Plano

Participantes	Plano BD – 01		Plano CD – 02		Plano CV – 03		Plano CD - 05	
	30.09.2021	31.12.2020	30.09.2021	31.12.2020	30.09.2021	31.12.2020	30.09.2021	31.12.2020
BRB-Banco de Brasília	157	150	-	-	-	-	-	-
Regius	1	1	-	-	-	-	-	-
<b>Total</b>	<b>158</b>	<b>151</b>	-	-	-	-	-	-

## a.2 – Alocação por categoria de ativo

Plano BD-01	30.09.2021		31.12.2020	
	Posição	%	Posição	%
Títulos de renda fixa	2.014.690	83	2.056.545	88
Títulos de renda variável	100.814	4	116.064	5
Investimentos estruturados	173.527	7	5.493	-
Imóveis	117.558	5	123.973	6
Empréstimos a participantes	31.722	1	34.661	1
Disponibilidades	12	-	28	-
Depósitos judiciais	275	-	264	-
Contingências	(1.425)	-	(1.398)	-
Outros	(564)	-	(795)	-
<b>Total</b>	<b>2.436.609</b>	<b>100</b>	<b>2.334.835</b>	<b>100</b>

O plano BD-01 possui um total de R\$ 63.628 (R\$ 299.259 em 31.12.2020) aplicados em instrumentos financeiros emitidos pelo conglomerado BRB.

Plano CD-02	30.09.2021		31.12.2020	
	Posição	%	Posição	%
Títulos de renda fixa	75.110	95	69.449	94
Estruturados	4.187	5	4.187	6
Imobiliário	-	-	236	-
Disponibilidades	3	-	2	-
Outras	(6)	-	-	-
<b>Total</b>	<b>79.294</b>	<b>100</b>	<b>73.874</b>	<b>100</b>

O plano CD-02 não possui aplicações em instrumentos financeiros emitidos pelo conglomerado BRB.

Plano CV-03	30.09.2021		31.12.2020	
	Posição	%	Posição	%
Títulos de renda fixa	424.331	83	396.860	87
Títulos de renda variável	35.096	7	40.590	9
Estruturados	35.318	7	-	-
Imobiliário	542	-	3.098	1
Empréstimos a participantes	13.820	3	14.500	3
Disponibilidades	23	-	21	-
Outros	(75)	-	(100)	-
<b>Total</b>	<b>509.055</b>	<b>100</b>	<b>454.969</b>	<b>100</b>

O plano CV-03 possui um total de R\$ 15.907 (R\$ 33.234 em 31.12.2020) aplicados em instrumentos financeiros emitidos pelo conglomerado BRB.

Plano CD-05	30.09.2021		31.12.2020	
	Posição	%	Posição	%
Títulos de renda fixa	7.595	83	6.713	92
Títulos de renda variável	618	7	160	2
Estruturados	868	9	141	2
Imobiliário	-	-	236	3
Empréstimos	58	1	41	1
Disponibilidades	3	-	4	-
Outros	(2)	-	(1)	-
<b>Total</b>	<b>9.140</b>	<b>100</b>	<b>7.294</b>	<b>100</b>

O plano CD-05 não possui aplicações em instrumentos financeiros emitidos pelo conglomerado BRB.

## b) Plano de saúde

O Banco é o principal patrocinador do plano de saúde disponibilizado para seus empregados. O convênio de adesão celebrado entre o BRB - Banco de Brasília e a Saúde BRB - Caixa de Assistência tem o objetivo de assegurar a oferta de cobertura assistencial à saúde dos empregados da Patrocinadora, e dos respectivos dependentes diretos, na condição de Beneficiários. Ele é regulamentado, especialmente, pela Lei n.º 9.656/1998, Resolução Normativa ANS n.º 137/2006 e alterações, pelo Estatuto da Saúde BRB e pelo Regulamento do Plano A-1.

O objeto da Saúde BRB é a instituição e manutenção de planos e programas de assistência à saúde, campanhas de prevenção de doenças e promoção do bem-estar de seus Beneficiários, diretamente ou por meio de convênios. Os serviços de saúde são realizados nos prestadores da rede credenciada e na Clínica Saúde BRB, que atua sob o modelo de APS – Atenção Primária à Saúde.

Os Beneficiários abrangem empregados ativos e diretores que mantenham vínculo empregatício e respectivos dependentes, aposentados e pensionistas (sem contribuição patronal) e seus dependentes, além dos avulsos, que são os ex-empregados demitidos sem justa causa, na forma da Lei nº 9.656/1998, por período mínimo de 6 meses e máximo de 2 anos.

O plano de custeio, determinado no regulamento do Plano A-1, realiza-se nos seguintes percentuais:

Das associadas BRB-Banco de Brasília, BRB – Distribuidora de Títulos e Valores Mobiliários S/A e BRB - Crédito, Financiamento e Investimento S/A: contribuição mensal de 4% (quatro por cento), calculada sobre o valor da remuneração bruta do Beneficiário Titular (incluindo horas extras, substituições e décimo-terceiro salário);

Das associadas AE BRB - Associação dos Empregados do Banco de Brasília; BRB Administradora e Corretora de Seguros S/A; Cartão BRB S/A; Regius e Saúde BRB Caixa de Assistência: contribuição mensal de 6% (seis por cento), calculada sobre o valor da remuneração bruta do Beneficiário Titular;

De todas as Associadas: contribuição mensal no percentual de 1,5% (um e meio por cento), calculada sobre o valor da remuneração dos Beneficiários titulares; para custear as despesas administrativas do Plano.

Dos beneficiários, conforme percentuais específicos definidos no regulamento.

## c) Participação nos lucros e resultados

Foi assinado o II Termo Aditivo ao Acordo Coletivo 2020/2022, que regula a participação dos empregados do Banco BRB, efetivos, contratados em emprego ou cargo em comissão, nos lucros e resultados da instituição, no ano de 2021.

Tendo como referência os percentuais de lucratividade do BRB, conforme tabela abaixo, realiza-se o pagamento de acordo com o Programa.

Percentual de rentabilidade sobre o PL médio do Banco no semestre	Percentual do lucro líquido a ser distribuído a título de PLR
De 0,1% a 14,00%	15,00%
De 14,01% a 19,99%	17,00%
Igual ou maior que 20%	20,00%

O Programa ajustado entre o BRB e as entidades sindicais (II Termo Aditivo ao ACT 2020/2022) é dividido nos seguintes critérios: (a) índice de lucratividade (art. 2º, § 1º, I, Lei n.º 10.101/2000) e (b) índice de cumprimento do programa de metas (art. 2º, § 1º, II, Lei n.º 10.101/2000).

Conforme o índice de lucratividade, 60% do valor total da premiação será distribuído linearmente entre todos os empregados participantes, ressalvados os casos específicos.

Já em relação ao índice de cumprimento do programa de metas, o valor a ser redistribuído corresponderá a 40% do valor total da premiação, sendo distribuído, exclusivamente, para as unidades que cumpriram as suas metas.

A distribuição por índice de cumprimento do programa de metas será realizada tomando-se por base o valor definido para o salário, considerando-se: o vencimento padrão 1 – VP1 dos cargos da respectiva carreira, para os empregados sem comissão; o valor do somatório do VP1 com a respectiva atividade gratificada, no caso dos empregados com atividade gratificada e, excepcionalmente, para os empregados detentores das funções de analista tecnológico júnior, analista tecnológico pleno e analista tecnológico sênior; e o valor de referência, nos casos dos demais empregados com função gratificada.

Por fim, o enquadramento dos empregados que participam do Programa de PLR é definido de forma detalhada no II Termo Aditivo ao Acordo Coletivo 2020/2022, esclarecendo quanto aos empregados de licença interesse ou especial, cedidos, desligados, afastados e demais casos específicos.

### **Nota 32 - Outras informações**

#### a) Investigações em andamento

##### a.1. Operação Chorume:

Por meio de investigação interna, o BRB apurou os fatos citados na Operação Chorume, deflagrada pela Polícia Federal e Ministério Público Federal em São Paulo, acerca de operações de câmbio realizadas pela agência 023 do BRB naquela capital, nos anos de 2013 e 2014.

Para realização dos trabalhos, foi contratada a empresa Alvarez e Marsal por meio do competente processo licitatório, que conduziu os trabalhos de investigação, sob a supervisão de Comissão de Investigação Preliminar – CIP constituída por meio de Portaria exarada pela Presidência do BRB, constituída por um membro independente do Conselho de Administração, um representante da Procuradoria-Geral do DF e um representante da Presidência.

Iniciado em setembro de 2020, os trabalhos encerraram-se em 31.03.2021, com a emissão de Relatório Final do qual constam recomendações que foram devidamente encaminhadas à Diretoria Executiva de Controle e Riscos (Dicor) para acompanhamento e gestão da implementação.

Não foram encontrados elementos que possam impactar nas demonstrações financeiras do BRB.

##### a.2. Operação *Circus Maximus*:

Conforme divulgado em fato relevante, no dia 29.01.2019 foi deflagrada a operação *Circus Maximus*, na qual o Ministério Público Federal apura suposto esquema de pagamento de propinas a ex-diretores do BRB. Tal operação teve como objetivo a apuração de irregularidades em fundos de investimentos ocorridas em empresas que compõem o conglomerado BRB. Dentre os denunciados, foram incluídos antigos gestores do BRB – Banco de Brasília e de suas empresas, o que justificou a necessidade de instauração de investigação forense sobre operações realizadas entre janeiro de 2013 e janeiro de 2019, envolvendo as seguintes empresas do conglomerado: BRB – Banco de Brasília, BRB-DTVM, Financeira BRB, Corretora Seguros BRB, BRBCard e BRB Serviços.

De acordo com a denúncia, há indícios de pagamento de propinas que justificaram os investimentos em, pelo menos, dois empreendimentos: o FIP LSH (relacionado ao antigo *Trump Hotel*, na Barra da Tijuca) e o FII SIA Corporate (relacionado ao empreendimento Praça Capital, desenvolvido pela Odebrecht Realizações e pela Brasal Incorporações).

A nova Administração, ao tomar conhecimento dos fatos, imediatamente adotou providências, no sentido de auxiliar as autoridades e minimizar os impactos sobre o BRB, quais sejam: destituição de todos os diretores presos; suspensão de contratos de trabalho de ex-diretores funcionários; fornecimento de informações/documentos a órgãos externos;

providências para criação de Corregedoria; habilitação como Assistente de Acusação do Ministério Público Federal na ação penal e acompanhamento dos processos relacionados à operação; além de adoção de programa de integridade que consiste na adoção de medidas de fortalecimento da governança e de *compliance*, tais como gestão, controle, auditoria e transparência das informações.

Considerando os acontecimentos, o Presidente do BRB instituiu a Comissão de Investigação Forense - CIF, constituída por um membro independente do Conselho de Administração, um representante da Procuradoria-Geral do DF e um representante da Presidência. A finalidade da Comissão foi supervisionar e acompanhar os trabalhos da *PricewaterhouseCoopers* (PwC), contratada para realização de auditoria forense no âmbito das empresas citadas acima. A investigação foi concluída em 20 de dezembro de 2019 e não houve ajustes a serem realizados.

#### b) Impactos do Covid-19 no Conglomerado BRB

O BRB tem adotado medidas preventivas e reativas desde as primeiras notícias sobre a pandemia. Nesse sentido, diversas ações foram implementadas desde março de 2020 para preservar a saúde e as condições financeiras dos seus colaboradores e clientes, com o objetivo de minimizar os impactos do novo coronavírus. Nesse cenário, o Banco criou o programa Supera DF, com o intuito de centralizar as diversas medidas desenvolvidas para ajudar as pessoas, físicas e jurídicas, a superarem as dificuldades e os desafios que o momento vem exigindo.

As ações do programa foram centralizadas em três diferentes áreas de apoio: cuidado à saúde, estímulo à atividade econômica e proteção social. Tais ações foram amplamente recebidas pela sociedade, em especial junto ao empresariado do Distrito Federal. O volume total movimentado no programa ACREDITA-DF foi de R\$ 3,7 bilhões entre março e junho de 2021, destaca-se que o Supera-DF já havia movimentado mais de R\$ 4,4 bilhões de crédito durante 2020. Foram mais de 155 mil clientes e mais de 1.391 contas de pessoa jurídica abertas. O programa foi encerrado em junho de 2021.

A eficiência conferida no enfrentamento dos impactos da pandemia do Covid-19 no BRB está associada à solidez da Instituição, que demonstrou resultados favoráveis nos indicadores de capital e nas margens de liquidez para a adequação às novas necessidades dos clientes e continuidade dos negócios. Durante o ano de 2020, a área de riscos fez reportes periódicos à alta administração, para acompanhamento dos indicadores de capital garantindo a solvência do BRB. As medidas implementadas pelo Banco Central em resposta à crise do Covid-19 asseguraram que houvesse recursos disponíveis para emprestar e financiar dívidas de pessoas e empresas afetadas pela crise, sem comprometer a solidez e estabilidade do Sistema Financeiro Nacional (SFN).

Nossas atividades estão em plena capacidade operacional e, desde o início da pandemia, nossas ações têm levado em consideração as orientações do Ministério da Saúde e Secretaria de Saúde do Distrito Federal. O BRB instituiu um comitê operacional responsável pela gestão de crise e continuidade de negócios. A comissão foi formada por profissionais de diversas áreas do BRB e empresas do grupo, a fim de buscar, de forma multidisciplinar, a melhor maneira de conduzir os negócios e o corpo funcional. As ações e os impactos são monitorados diariamente através de relatórios quantitativos encaminhados à alta gestão. Dessa forma, foi possível obter excelentes resultados apesar de todos os obstáculos, sem deixar de prezar pela segurança e bem-estar de todos.

Os empregados têm recebido total apoio das áreas de saúde para que se mantenham saudáveis fisicamente e psicologicamente, dispendo de consultas online e monitoramento periódico sobre suas condições durante a quarentena. Sabemos também a importância da informação de qualidade nesse momento, e, além de todas as medidas necessárias para o combate ao Covid, temos trabalhado de forma preventiva através de comunicados e ações nas mídias sociais, a fim de evitar novos casos.

Segue relação das principais ações realizadas:

- Isolamento profilático para grupos com sintomas, suspeitos e com histórico de viagem internacional, casos suspeitos, etc;
- Teletrabalho para grupos de risco, pessoas que tiveram contato com casos suspeitos ou confirmados, etc;

- Suspensão de cursos presenciais, viagens a serviço, ginástica laboral, registro de ponto por biometria;
- Realização de reuniões virtuais ou com número reduzido de pessoas;
- Monitoramento pela área de saúde de empregados com afastamentos respiratórios;
- Abertura da Clínica Saúde BRB aos finais de semana;
- Suspensão de visitas presenciais aos clientes;
- Medição de temperatura dos empregados;
- Escala de trabalho para as Agências, preservando o atendimento ao cliente;
- Início da campanha de vacinação contra a gripe;
- Reteste de Covid para as áreas que apresentaram casos positivos;
- Divulgação de medidas preventivas contra o coronavírus.

As mensurações dos impactos econômico-financeiros futuros relacionados à pandemia continuarão sendo apuradas apesar das incertezas quanto a duração ou agravamento da pandemia.

### c) Parceria negocial

#### c.1. Genial Investimentos

Com o objetivo de reformular sua estratégia de distribuição de investimentos para clientes pessoas físicas e institucionais em todos seus canais de distribuição, o BRB realizou processo competitivo organizado, com apoio de assessor financeiro independente, para seleção de parceiro comercial. A Genial Investimentos Corretora de Valores Mobiliários S.A. foi aprovada como parceira estratégica de negócios de investimentos, incluindo distribuição de títulos e valores mobiliários através dos canais do BRB, pelo Conselho de Administração do BRB em 29 de abril de 2021.

O contrato formaliza a parceria estratégica nos negócios de gestão e administração de recursos de terceiros, e das atividades de distribuição e corretagem de títulos e valores mobiliários.

Quanto a contrapartida às condições de remuneração, a Genial Investimentos terá o direito de exclusividade de ofertar os produtos nos Canais BRB pelo prazo da parceria (20 anos), de modo que o BRB não poderá permitir que quaisquer instituições concorrentes à Genial explorem os Canais BRB para venda de produtos.

Adicionalmente, o contrato prevê remuneração extraordinária, sem qualquer vinculação com o direito de exclusividade, pela assunção do direito de transferência para a Genial Investimentos da gestão de fundos atualmente geridos pela BRB DTVM, o pagamento será realizado em duas parcelas iguais, sendo a primeira em até 15 dias após a assinatura do contrato e a segunda no 12º mês de vigência do contrato. O contrato foi assinado em 07.06.2021.

O contrato estabelece ainda remuneração por meio de *profit sharing* e a possibilidade de constituição de *Joint Venture* entre a Genial Investimentos e a BRB DTVM, a depender do atingimento de determinadas condições.

#### c.2. Wiz Soluções

Em 17 de junho de 2021, foram concluídas as negociações dos termos e condições da parceria estratégica com a Wiz Soluções e Corretora de Seguros S.A. para a comercialização de produtos de seguridade por meio dos canais de distribuição BRB.

O BRB e a Wiz celebraram o contrato de compra e venda de ações, por meio do qual a Wiz, sujeito a determinadas condições precedentes, se comprometeu a adquirir 50,1% das ações de emissão de uma nova corretora de seguros ("NewCo"), a ser constituída pelo BRB ou por uma de suas afiliadas, mediante cessão de ativos e obrigações relacionados à atual operação de produtos de seguridade do conglomerado BRB.

A aquisição se dará pelo preço estimado de R\$ 585.235, composto por uma parcela à vista, correspondente a R\$ 300.000, três parcelas fixas anuais de R\$ 57.047 cada, com vencimentos em 2023, 2025 e 2026, respectivamente,



além de três parcelas anuais variáveis, estimadas no valor de R\$ 38.031 cada. As parcelas de valor variável serão pagas nos exercícios sociais de 2023, 2025 e 2026, considerando a apuração do lucro líquido da NewCo nos exercícios sociais de 2022, 2024 e 2025, respectivamente, e de acordo com as métricas acordadas na transação.

No âmbito da transação, serão celebrados, entre outros documentos, (i) um Acordo Operacional, que assegure à NewCo o direito de comercializar, com exclusividade, na rede de distribuição controlada pelo BRB, todos os produtos e serviços de seguridade, incluindo seguro, consórcio, capitalização e previdência privada, pelo prazo de 20 (vinte) anos, contados do fechamento da Transação; e (ii) um Acordo de Acionistas que disciplinará os direitos societários relacionados à condução dos negócios da NewCo, dentre os quais, a indicação de matérias sujeitas a aprovação por voto afirmativo da Wiz e do BRB, e a administração da NewCo, que contará com uma Diretoria Estatutária composta por 5 (cinco) membros, sendo um Diretor-Presidente, um Diretor de Marketing e Estruturação e um Diretor de Tecnologia, todos indicados pela Wiz, além de um Diretor Financeiro, Riscos e Controle e um Diretor Comercial, indicados pelo BRB.

O fechamento e a efetiva realização da transação estão sujeitos a condições suspensivas usuais a esse tipo de transação, incluindo a aprovação da Transação pelos Órgãos de Governança do BRB e/ou Afiliada, a autorização pelo Banco Central do Brasil e a aprovação da Transação pelo Conselho Administrativo de Defesa Econômica.

d) Contrato firmado com o Tribunal de Justiça do estado da Bahia

Em agosto de 2021, o Banco firmou contrato com o Tribunal de Justiça do Estado da Bahia decorrente de uma licitação por eles realizada, com o objetivo de contratar instituição financeira como agente exclusivo na prestação de serviços de captação e administração de depósitos judiciais, administrativos e fianças, bem como dos recursos destinados ao pagamento de requisições de pequeno valor - RPV no âmbito da jurisdição do Poder Judiciário do Estado da Bahia.

Uma das entregas demandadas inclui solução sistêmica que possibilite a consulta de saldos e extratos das contas judiciais, emissão de relatórios, de alvarás e de outras ferramentas de gestão. Logo, o Banco desenvolveu o BRBJus, sistema que integra o que há de mais moderno no mercado às necessidades do judiciário baiano, possibilitando inclusive o levantamento de alvarás de transferência de valores por meio do Pix Judicial, realizando o crédito dos valores na conta do beneficiário, do seu advogado ou procurador, segundos após a assinatura do documento pelo magistrado competente. É o BRB contribuindo para a celeridade do processo jurídico.

Quando concluída a etapa de migração, em janeiro de 2022, o BRB passará a administrar uma carteira de depósitos judiciais em nome do TJBA no valor aproximado de R\$ 5 bilhões.

### **Nota 33 – Evento subsequente**

Em 09.11.2021, a BRBCard, controlada direta do BRB, alienou 107.792 ações Visa Inc., registradas no ativo permanente, nos moldes do evento realizado pela controladora, conforme descrito na nota 26g. A operação resultou em um ganho líquido aproximado de R\$ 70 milhões.

## **Membros da Administração**

### **DIRETORIA EXECUTIVA**

Paulo Henrique Bezerra Rodrigues Costa (Presidente)  
Alfredo Luiz Venzel de Oliveira  
Cristiane Maria Lima Bukowitz  
Cynthia Judite Perciano Borges  
Dario Oswaldo Garcia Júnior  
Eugênia Regina de Melo  
Fabiano Pereira Côrtes  
Hugo Andreolly Albuquerque Costa Santos

### **DIRETORIA JURÍDICA**

Hellen Falcão de Carvalho

### **CONSELHO FISCAL**

André Clemente Lara de Oliveira (Presidente)  
Alberto Castilho De Siqueira  
Engels Augusto Muniz  
José Eduardo Pereira Filho  
Kaline Gonzaga Costa

### **CONSELHO DE ADMINISTRAÇÃO**

Edison Antônio Costa Britto Garcia (Presidente)  
Adão Alves dos Passos  
Carla Alessandra Trematore  
Luis Fernando de Lara Resende  
Marcelo Talarico  
Paulo Cesar Pagi Chaves  
Paulo Henrique Bezerra Rodrigues Costa  
Reinaldo Busch Alves Carneiro  
Romes Gonçalves Ribeiro

### **COMITÊ DE AUDITORIA**

Reinaldo Busch Alves Carneiro (Presidente)  
Cláudio Lysias de Toledo Pereira  
Glaucio Alves e Santos

### **SUPERINTENDÊNCIA DE CONTABILIDADE E TRIBUTOS**

Eveline Duarte Calçado  
Contadora CRC/DF n.º 027032/O-2  
CPF: 007.324.131-84

Paulo Henrique Bezerra Rodrigues Costa  
**Presidente**

Alfredo Luiz Venzel de Oliveira  
**Diretor Executivo de Controle e Riscos**

Cristiane Maria Lima Bukowitz  
**Diretora Executiva de Gestão de Pessoas,  
Administração e Retaguarda**

Cynthia Judite Perciano Borges  
**Diretora Executiva de Finanças e Controladoria**

Dario Oswaldo Garcia Júnior  
**Diretor Executivo de Varejo**

Eugênia Regina de Melo  
**Diretora Executiva de Atacado e Governo**

Fabiano Pereira Côrtes  
**Diretor Executivo de Tecnologia**

Hugo Andreolly Albuquerque Costa Santos  
**Diretor Executivo de Novos Negócios**

Hellen Falcão de Carvalho  
**Diretora Jurídica**

Eveline Duarte Calçado  
**Contadora**  
**CRC-DF n.º 027032/O-2**  
**CPF: 007.324.131-84**

## Pareceres e Declarações / Relatório da Revisão Especial - Sem Ressalva

Informações Trimestrais - ITR

BRB - Banco de Brasília S.A.

30 de setembro de 2021

com Relatório de Revisão sobre as Demonstrações Financeiras Intermediárias Individuais e Consolidadas

Relatório de revisão sobre de informações financeiras intermediárias individuais e consolidadas

Aos acionistas, Conselho de Administração e Administradores do  
BRB - Banco de Brasília S.A.

### Introdução

Revisamos as informações financeiras intermediárias individuais e consolidadas do BRB - Banco de Brasília S.A. ("Banco") contidas no Formulário de Informações Trimestrais (ITR) referente ao trimestre findo em 30 de setembro de 2021, que compreendem o balanço patrimonial em 30 de setembro de 2021 e as respectivas demonstrações do resultado e do resultado abrangente para o período de três e nove meses findos naquela data e das mutações do patrimônio líquido e dos fluxos de caixa para o período de nove meses findo naquela data, incluindo as notas explicativas.

A administração é responsável pela elaboração das informações financeiras intermediárias individuais e consolidadas de acordo com a NBC TG 21 Demonstração Intermediária e com as práticas contábeis adotadas no Brasil aplicáveis às instituições autorizadas a funcionar pelo Banco Central do Brasil. Nossa responsabilidade é a de expressar uma conclusão sobre essas informações contábeis intermediárias com base em nossa revisão.

### Alcance da revisão

Conduzimos nossa revisão de acordo com as normas brasileiras e internacionais de revisão de informações intermediárias (NBC TR 2410 - Revisão de Informações Intermediárias Executada pelo Auditor da Entidade e ISRE 2410 - Review of Interim Financial Information Performed by the Independent Auditor of the Entity, respectivamente). Uma revisão de informações intermediárias consiste na realização de indagações, principalmente às pessoas responsáveis pelos assuntos financeiros e contábeis e na aplicação de procedimentos analíticos e de outros procedimentos de revisão. O alcance de uma revisão é significativamente menor do que o de uma auditoria conduzida de acordo com as normas de auditoria e, conseqüentemente, não nos permitiu obter segurança de que tomamos conhecimento de todos os assuntos significativos que poderiam ser identificados em uma auditoria. Portanto, não expressamos uma opinião de auditoria.

### Conclusão

Com base em nossa revisão, não temos conhecimento de nenhum fato que nos leve a acreditar que as informações financeiras intermediárias individuais e consolidadas, incluídas nas informações trimestrais acima referidas não foram elaboradas, em todos os aspectos relevantes, de acordo com as práticas contábeis adotadas no Brasil aplicáveis às instituições autorizadas a funcionar pelo Banco Central do Brasil, e com a NBC TG 21 aplicável à elaboração de Informações Trimestrais (ITR).

### Ênfase - Créditos com o Fundo de Compensação de Variações Salariais - FCVS

Chamamos atenção para a nota explicativa nº11.b às informações financeiras intermediárias individuais e consolidadas, a qual menciona que, em 30 de setembro de 2021, o Banco (individual e consolidado) possuíam créditos junto ao Fundo de Compensação de Variações Salariais ("FCVS") no montante de R\$188.780 mil. A realização desses créditos depende da homologação do FCVS quanto à aderência de certos requisitos regulamentares dos financiamentos habitacionais encerrados que possuíam cobertura do FCVS. O Banco estabeleceu critérios estatísticos para estimar os respectivos financiamentos habitacionais encerrados que não estariam aderentes aos requisitos do FCVS e, com base nisso, reconheceu uma provisão para realização desses créditos no montante de R\$80.347 mil, em 30 de setembro de 2021. Os créditos decorrentes dos financiamentos habitacionais já homologados pelo FCVS, portanto realizáveis, estão em processo de securitização previsto na Lei 10.150, de 21 de dezembro de 2000. Nossa conclusão não contém ressalva relacionada a esse assunto.

### Outros assuntos

#### Demonstração do valor adicionado

As informações trimestrais acima referidas incluem a demonstração do valor adicionado (DVA), referente ao período de nove meses findo em 30 de setembro de 2021, elaborada sob a responsabilidade da administração do Banco, e apresentada como informação suplementar às informações financeiras intermediárias individuais e consolidadas pelas práticas contábeis adotadas no Brasil aplicáveis às instituições financeiras autorizadas a funcionar pelo Banco Central do Brasil. Essa demonstração foi submetida a procedimentos de revisão executados em conjunto com a revisão das informações trimestrais, com o objetivo de concluir se ela está conciliada com as informações financeiras intermediárias e registros contábeis, conforme aplicável, e se sua forma e conteúdo está de acordo com os critérios definidos na NBC TG 09 - Demonstração do Valor Adicionado. Com base em nossa revisão, não temos conhecimento de nenhum fato que nos leve a acreditar que essa demonstração do valor adicionado não foi elaborada, em todos os aspectos relevantes, segundo os critérios definidos nessa Norma e de forma consistente em relação às informações financeiras intermediárias individuais e consolidadas tomadas em conjunto.

Brasília, 16 de novembro de 2021.

ERNST & YOUNG  
Auditores Independentes S.S.  
CRC-2SP034519/O-6

Gilberto Bizerra De Souza  
Contador CRC- RJ076328/O-2

## **Pareceres e Declarações / Declaração dos Diretores sobre as Demonstrações Financeiras**

### **DECLARAÇÃO DOS DIRETORES SOBRE AS DEMONSTRAÇÕES FINANCEIRAS**

Em conformidade com o artigo 25 da Instrução CVM nº 480, de 07.12.2009, declaramos que:

Revisamos as Demonstrações Financeiras relativas ao 3º trimestre de 2021 do BRB - Banco de Brasília S.A e, baseado nas discussões subsequentes, concordamos que tais demonstrações refletem adequadamente, em todos os aspectos relevantes, a posição patrimonial e financeira correspondente aos períodos apresentados.

Em conformidade com o item 38 da OCPC nº 07, afirmamos que todas as informações relevantes próprias das demonstrações financeiras, e somente elas, foram evidenciadas e que essas informações correspondem às utilizadas pela alta administração na sua gestão.

Brasília, 16 de novembro de 2021.

Paulo Henrique Bezerra Rodrigues Costa  
Presidente

Alfredo Luiz Venzel de Oliveira  
Diretor Executivo de Controle e Riscos

Cristiane Maria Lima Bukowitz  
Diretora Executiva de Gestão de Pessoas, Administração e Retaguarda

Cynthia Judite Perciano Borges  
Diretora Executiva de Finanças e Controladoria

Dario Oswaldo Garcia Júnior  
Diretor Executivo de Varejo

Eugênia Regina de Melo  
Diretora Executiva de Atacado e Governo

Fabiano Pereira Côrtes  
Diretor Executivo de Tecnologia

Hellen Falcão de Carvalho  
Diretora Jurídica

Hugo Andreolly Albuquerque Costa Santos  
Diretor Executivo de Novos Negócios

## **Pareceres e Declarações / Declaração dos Diretores sobre o Relatório do Auditor Independente**

Declaração dos Diretores sobre o relatório dos auditores independentes

Em conformidade com o Artigo 25 da Instrução CVM nº 480, de 07.12.2009, declaramos que:

Baseado em nosso conhecimento, no planejamento apresentado pelos auditores e nas discussões subsequentes sobre os resultados de auditoria, concordamos com as opiniões expressas no relatório elaborado pela EY – Ernst & Young Auditores Independentes relativo a 30.09.2021.

Brasília, 16 de novembro de 2021.

Paulo Henrique Bezerra Rodrigues Costa  
Presidente

Alfredo Luiz Venzel de Oliveira  
Diretor Executivo de Controle e Riscos

Cristiane Maria Lima Bukowitz  
Diretora Executiva de Gestão de Pessoas, Administração e Retaguarda

Cynthia Judite Perciano Borges  
Diretora Executiva de Finanças e Controladoria

Dario Oswaldo Garcia Júnior  
Diretor Executivo de Varejo

Eugênia Regina de Melo  
Diretora Executiva de Atacado e Governo

Fabiano Pereira Côrtes  
Diretor Executivo de Tecnologia

Hellen Falcão de Carvalho  
Diretora Jurídica

Hugo Andreolly Albuquerque Costa Santos  
Diretor Executivo de Novos Negócios