



Companhia Siderúrgica Nacional

CSNA
B3 LISTED

SID
LISTED
NYSE



Siderurgia



Mineração



Cimentos



Logística



Energia

Apresentação de Resultados – 3T20

16 de outubro de 2020

DESTAQUES DO PERÍODO – 3T20

1

Resultado
recorde perante
atual cenário
desafiador

1

O EBITDA ajustado atingiu R\$3,5 bilhões no 3T20, o melhor da série histórica, refletindo melhores custos, volumes e preços

2

Alongamento do
Passivo
Financeiro

2

Forte geração de caixa, alongamento do passivo e novo *prepayment* reforçaram a liquidez e melhoraram perfil da dívida

3

Aceleração da
Desalavancagem

3

Redução em 1,5x da alavancagem, alcançando menor nível em 5 anos*, além da redução de R\$2,5 bilhões no endividamento



Companhia Siderúrgica Nacional

CSNA
B3 LISTED

SID
LISTED
NYSE



Siderurgia



Mineração



Cimentos



Logística



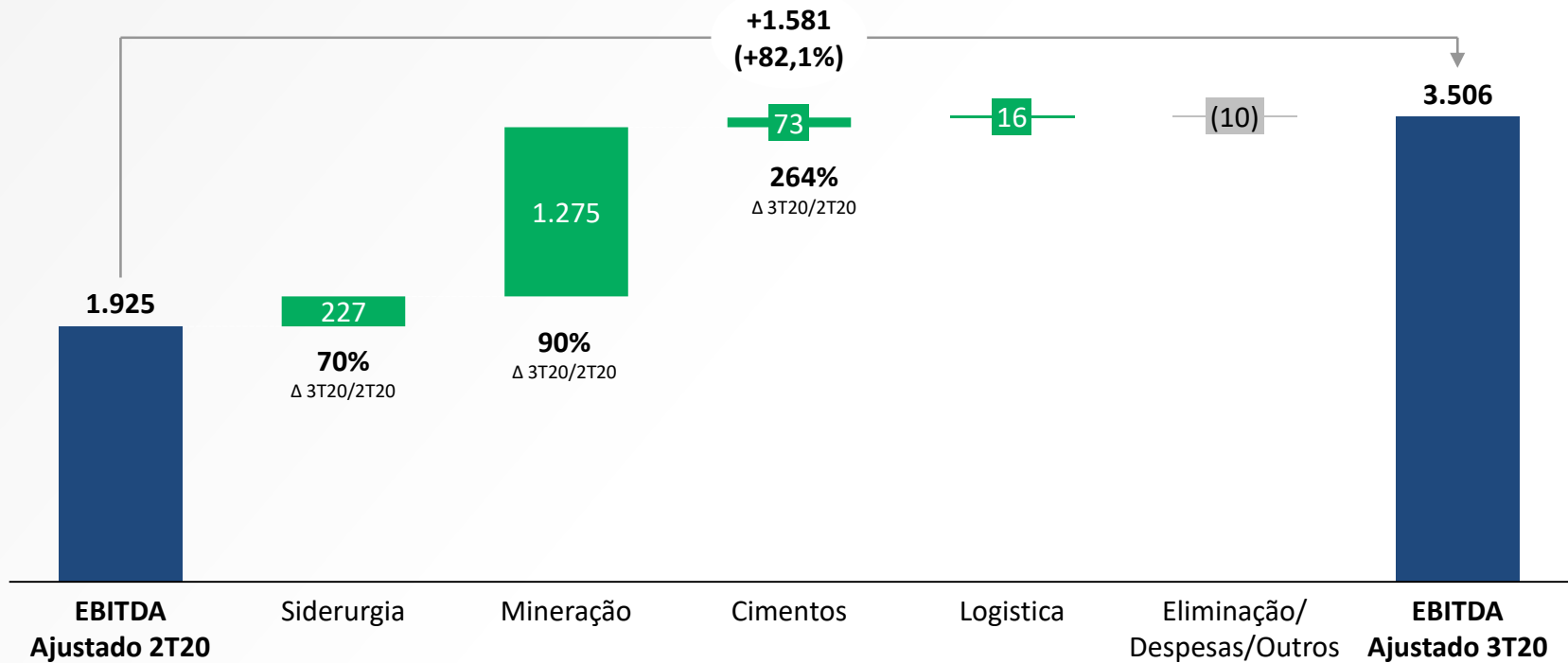
Energia

Indicadores Operacionais e Financeiros Consolidados

EVOLUÇÃO EBITDA AJUSTADO NO 3T20

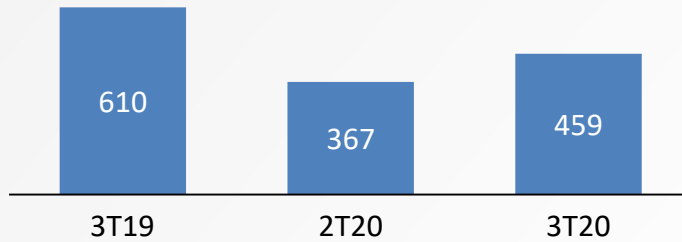
Forte elevação do EBITDA com contribuição positiva de todos os setores

Impacto EBITDA por Segmento (R\$MM)

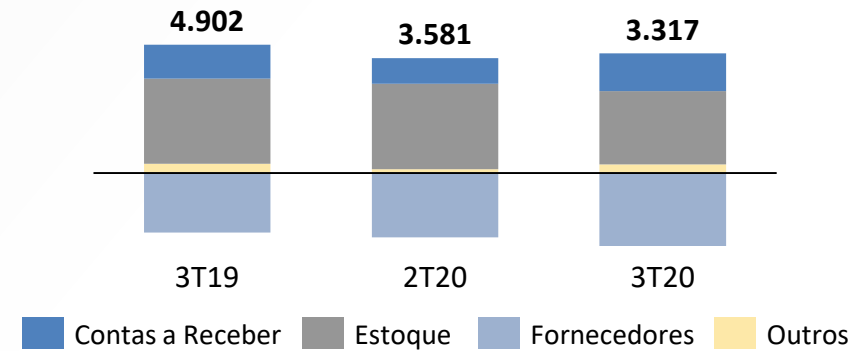


INDICADORES FINANCEIROS


Capex (R\$MM)



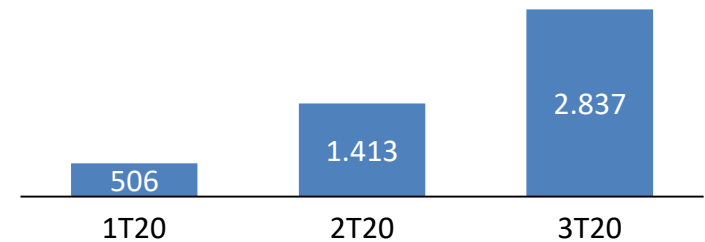
Capital Circulante Líquido (R\$MM)



Fluxo de Caixa Ajustado¹ (R\$MM)



Fluxo de Caixa Ajustado¹ (R\$MM)

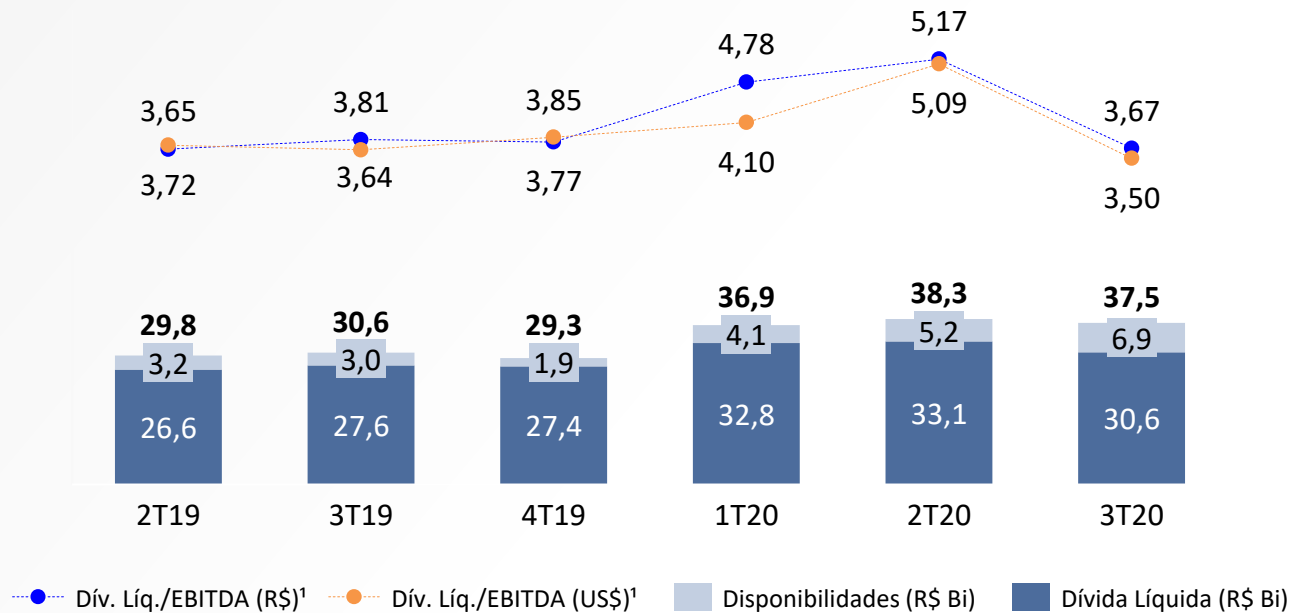


¹O conceito do fluxo de caixa ajustado é calculado a partir do Ebitda Ajustado, subtraindo-se Ebitda das Controladas em Conjunto, CAPEX, IR, Resultado Financeiro e variações dos Ativos e Passivos², excluindo-se o efeito do adiantamento Glencore.

²O Capital de Giro Ajustado² é composto pela variação do Capital Circulante Líquido (+R\$264MM), mais a variação de contas de ativos e passivos de longo prazo (R\$701MM) e desconsiderando a variação líquida de IR e CS, provisão para consumos (+R\$3MM), dividendos a pagar (-R\$16MM), CAPEX não caixa (-R\$ 42MM) e AFAC TLSA não caixa (-R\$95MM).

Forte redução da alavancagem por meio da geração de caixa, com queda de 1,5x na relação Dívida Líquida/EBITDA.

Liquidez e Alavancagem (R\$Bi)



Metas de Alavancagem

2020E

2021YE

✓ Dívida Líquida/EBITDA: <3,00x

✓ Dívida Líquida: <R\$ 23 bilhões

✓ Dívida Líquida/EBITDA: <2,5x

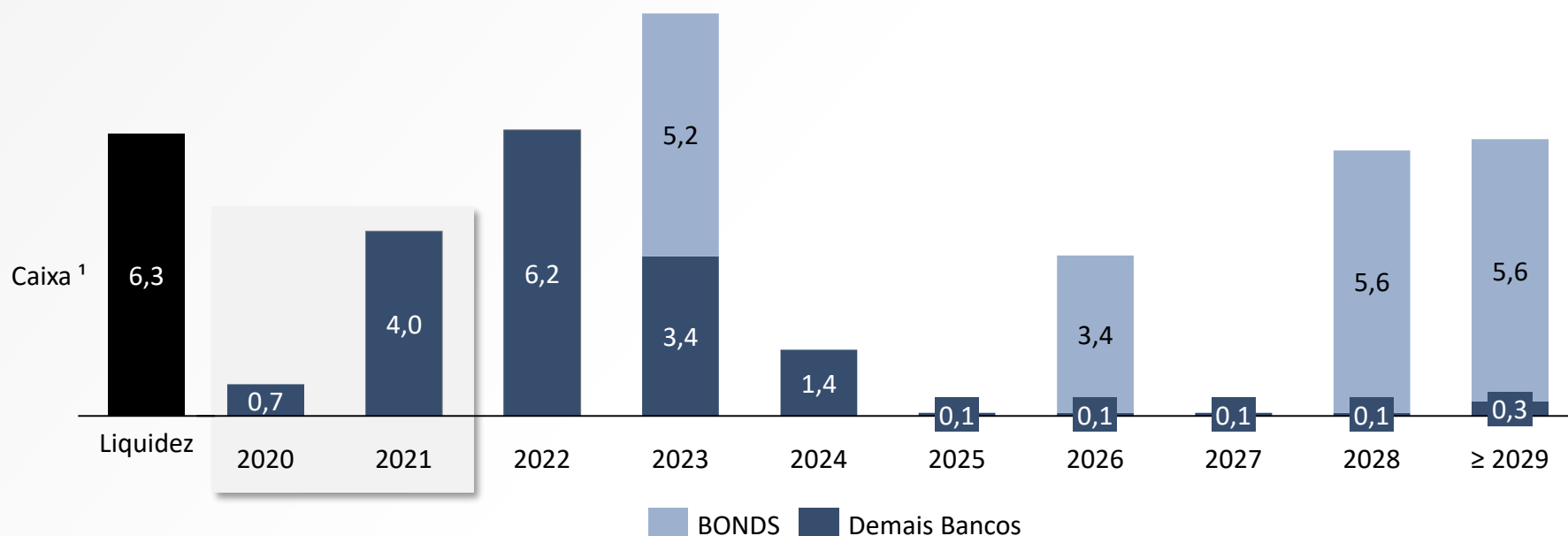
CRONOGRAMA DE AMORTIZAÇÃO DA DÍVIDA

A CSN continua realizando iniciativas para o alongamento do prazo médio da dívida e aumento da liquidez

Iniciativas 3T20:

- ✓ Extensão aprox. R\$600 milhões.
- ✓ Prepayment aprox. US\$115 milhões.

Cronograma de Amortização (R\$Bi)





Companhia Siderúrgica Nacional

CSNA
B3 LISTED

SID
LISTED
NYSE



Siderurgia



Mineração



Cimentos



Logística



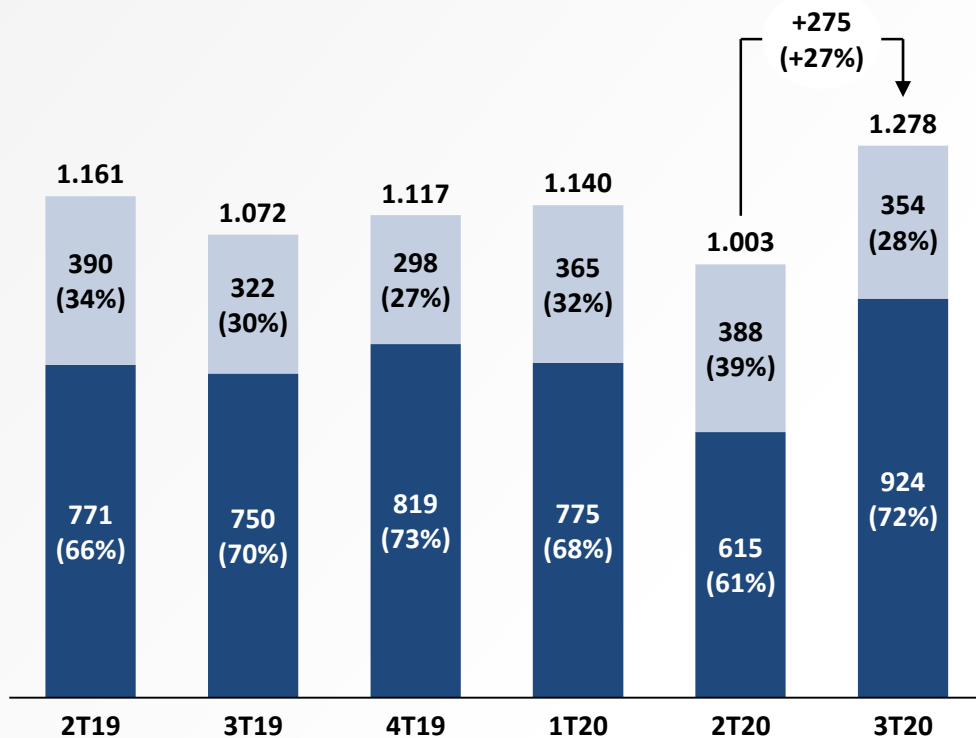
Energia

Destaque por negócio

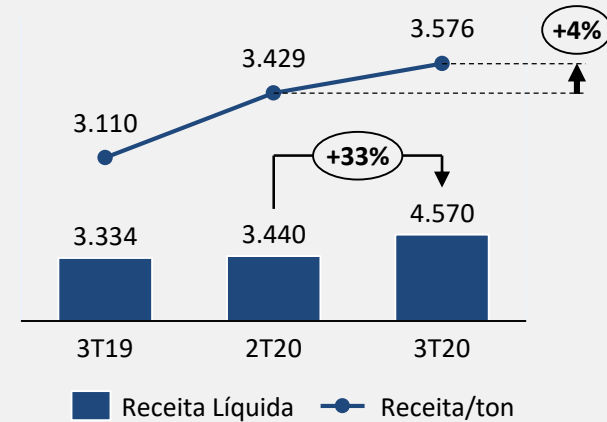
PERFORMANCE DA SIDERURGIA

Vendas no MI apresentaram evolução de 50% em relação ao 2T20, com destaque para os setores automotivo, linha branca e distribuição.

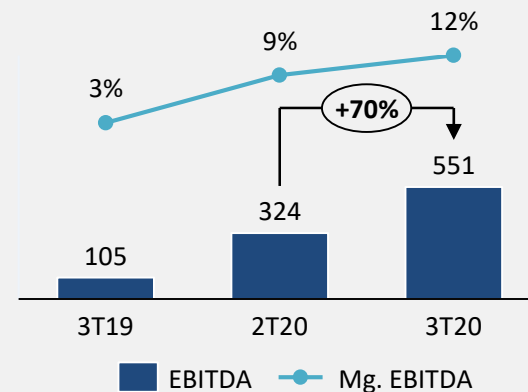
Volume de Vendas (mil/ton)



Receita Líquida (R\$MM) e Preço médio (R\$/ton)

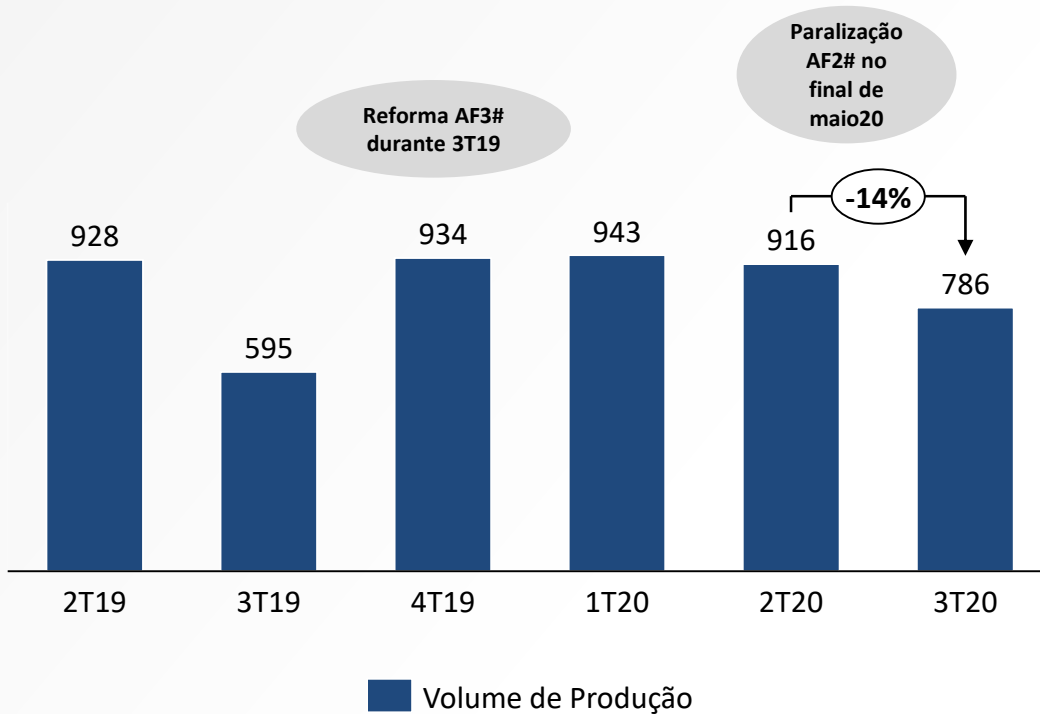


EBITDA (R\$MM) e Mg. EBITDA (%)

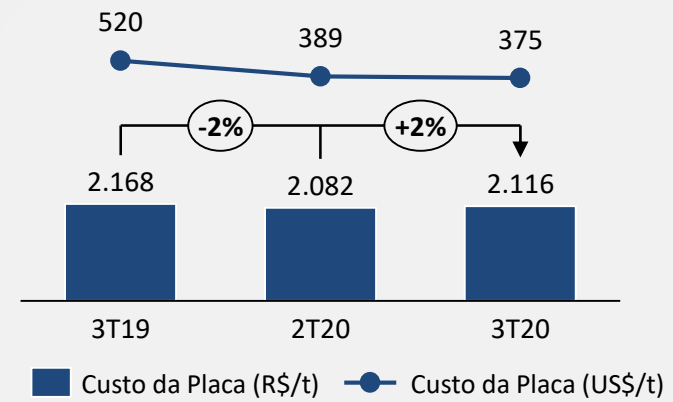


O EBITDA por tonelada demonstrou forte evolução no 3T20 em função do reajuste de preços e melhores custos.

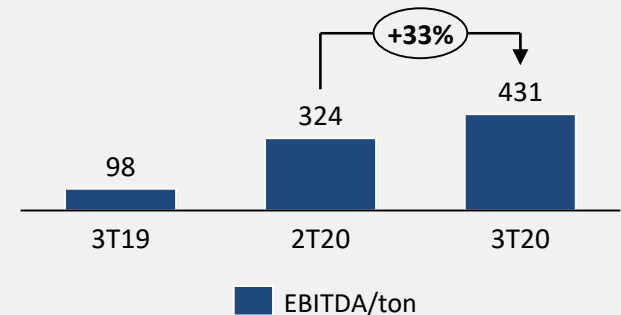
Volume de Produção de Placas na Usina Presidente Vargas (mil/ton)



Custo da Placa



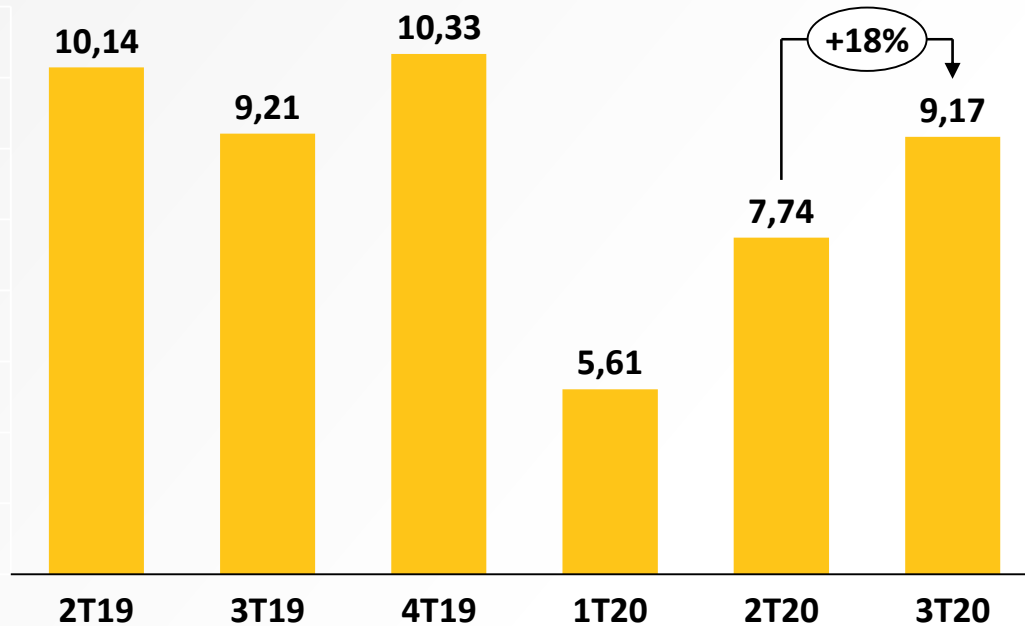
Indicadores de Performance por tonelada (R\$/t)



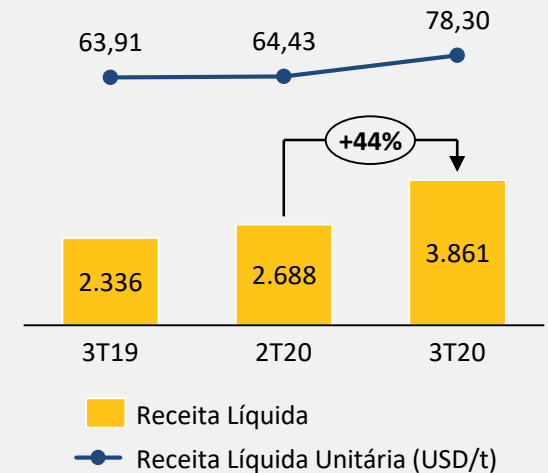
PERFORMANCE DA MINERAÇÃO

O volume de vendas voltou ao patamar elevado no 3T20, resultado do desenvolvimento de novas frentes de lavra.

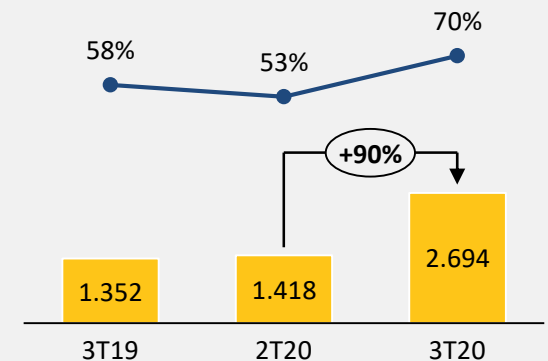
Volume de Vendas Totais (milhões de toneladas)



Receita Líquida (R\$MM)



EBITDA (R\$MM) e Mg EBITDA (%)

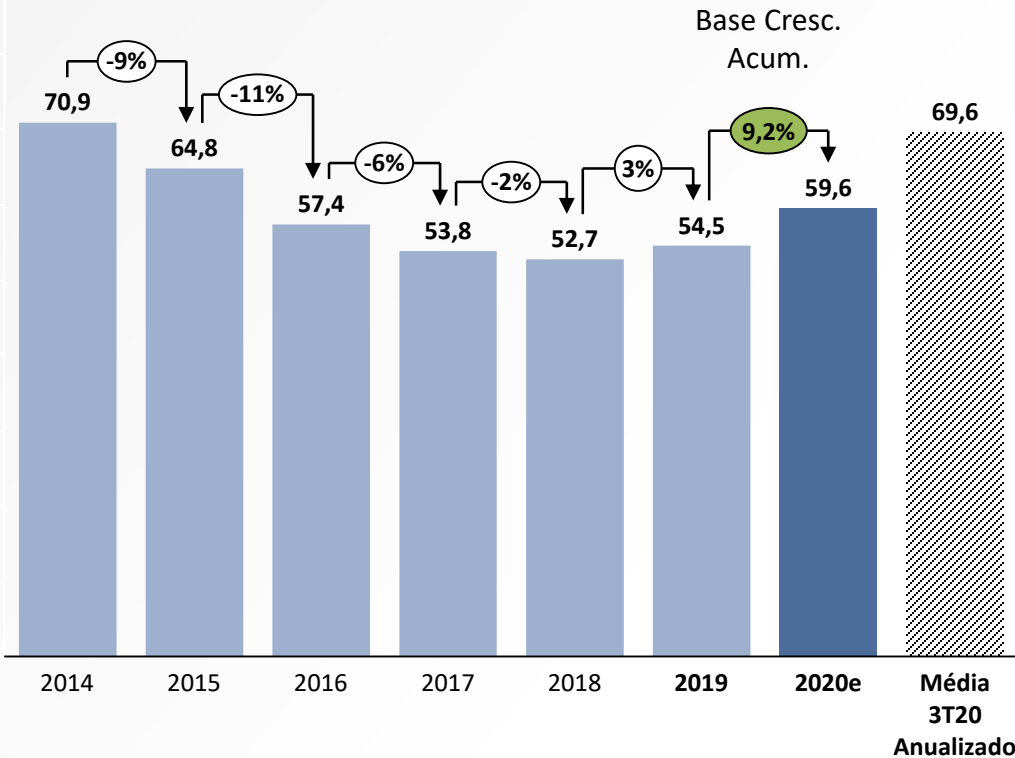


PERFORMANCE DE CIMENTO

A CSN Cimentos apresentou evolução de 16% do volume de vendas no 3T20 contra o trimestre anterior, com reajuste de preços e controle de custos.

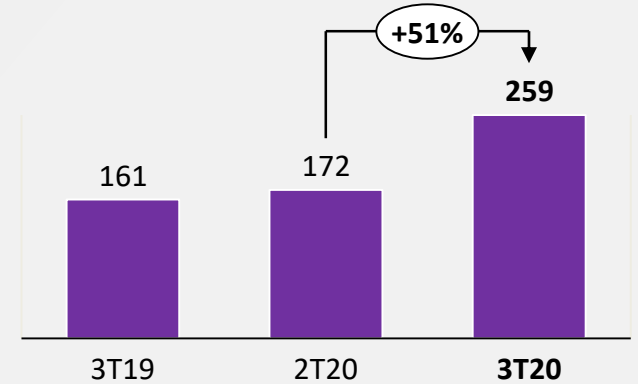
Vendas Acumuladas 12 meses - Mercado Interno - Brasil

(vendas preliminares da indústria e estimativas de mercado)

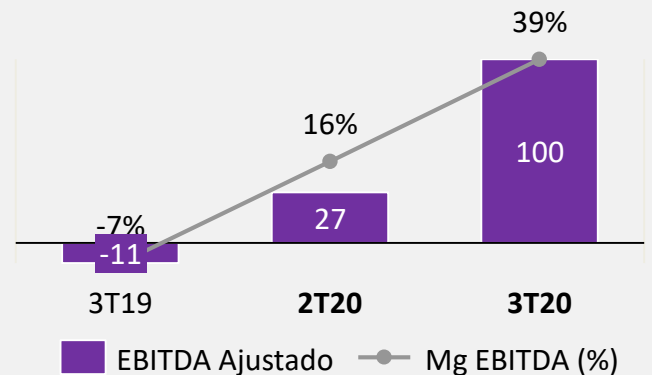


Fonte: SNIC

Receita Líquida (R\$MM)



EBITDA Ajustado (R\$MM) e Mg EBITDA Ajustada (%)





Companhia Siderúrgica Nacional

Visite o nosso website:
www.csn.com.br

Relação com Investidores:

Marcelo Ribeiro– CFO e Diretor Executivo de RI

Time de Relações com Investidores:

Leonardo Shinohara, Jose Henrique Triques e Guilherme Vinco

invrel@csn.com.br