

# APRESENTAÇÃO DE RESULTADOS

1T26



André Guillaumon  
CEO



Gustavo Lopez  
CFO & DRI



Ana Paula Zerbinati  
Head de RI & Mercado de  
Capitais

# VIDEOCONFERÊNCIA DE RESULTADOS 1T26

## PORTUGUÊS


Essa videoconferência será em português, com tradução simultânea para o inglês.

**Alteração de Idioma:** para acessar a tradução simultânea, clique no botão Interpretation, na parte inferior direita da tela, e escolha o idioma “Inglês”.

**Para fazer perguntas:** clique no ícone Q&A e escreva seu nome e empresa ou levante a mão para entrar na fila. Ao ser anunciado, uma solicitação para ativar seu microfone aparecerá na tela e, então, você deve ativar o seu microfone para fazer perguntas. Orientamos que as perguntas sejam feitas todas de uma única vez.

**Apresentação em inglês:** estará disponível no chat

Faça sua pergunta /  
Ask your question



## ENGLISH

The following presentation will be held in Portuguese, with simultaneous translation to English.

**Language settings:** to enable the English simultaneous translation, click on the Interpretation button, at the bottom right of the screen, and choose the “English” option.

**To ask questions:** please click on the Q&A icon and write your name and company. If announced, a request to activate your microphone will show up on your screen; then, you should enable your audio to ask your question. We kindly ask you to make all questions at once.

**English presentation:** will be available in chat



Tradução simultânea /  
Simultaneous Translation

# Resultados **1T26**

*brasilagro*

**R\$ 286,6 milhões**  
Receita Líquida

**R\$ 64,3 milhões**  
EBITDA Ajustado

**R\$ 64,3 milhões**  
Prejuízo Líquido

## Desempenho das commodities (Jun/24 - Out/25)

**Soja - Paranaguá**

**2%**



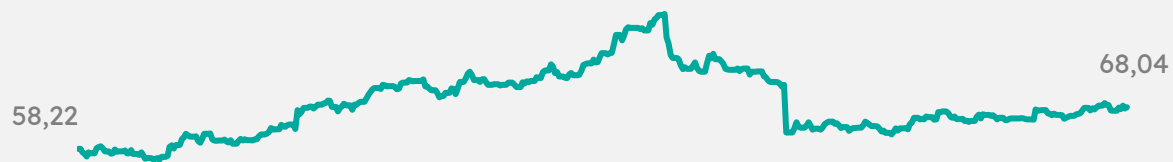
**Pecuária - Boi Gordo**

**+43%**



**Milho - BM&FBOVESPA**

**+17%**



**Etanol - Hidratado Futuro B3**

**+20%**



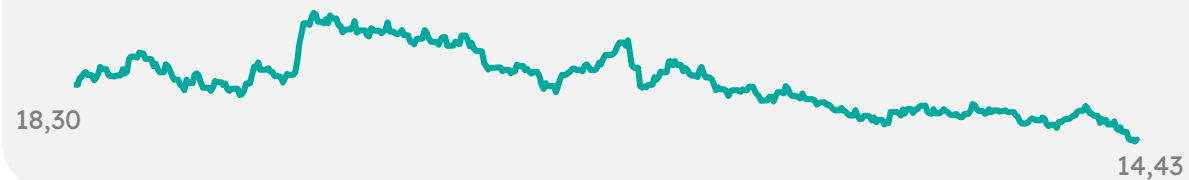
**Algodão**

**-14%**

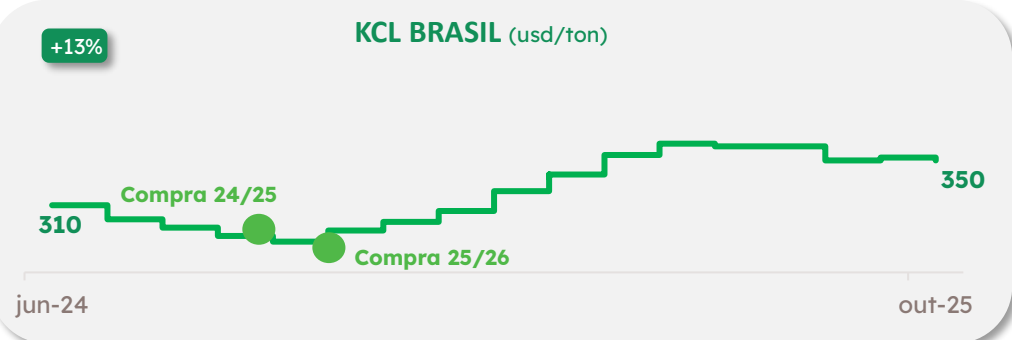
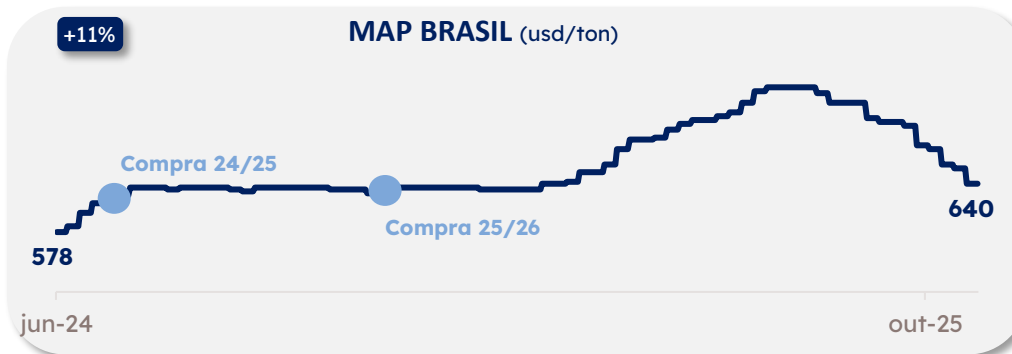


**Cana-de-açúcar - (Açúcar Futuro NY)**

**-21%**



## Preço dos insumos



## Preço Médio BrasilAgro:

Safra 24/25:  
598,00  
USD/Ton

Safra 25/26:  
623,00  
USD/Ton

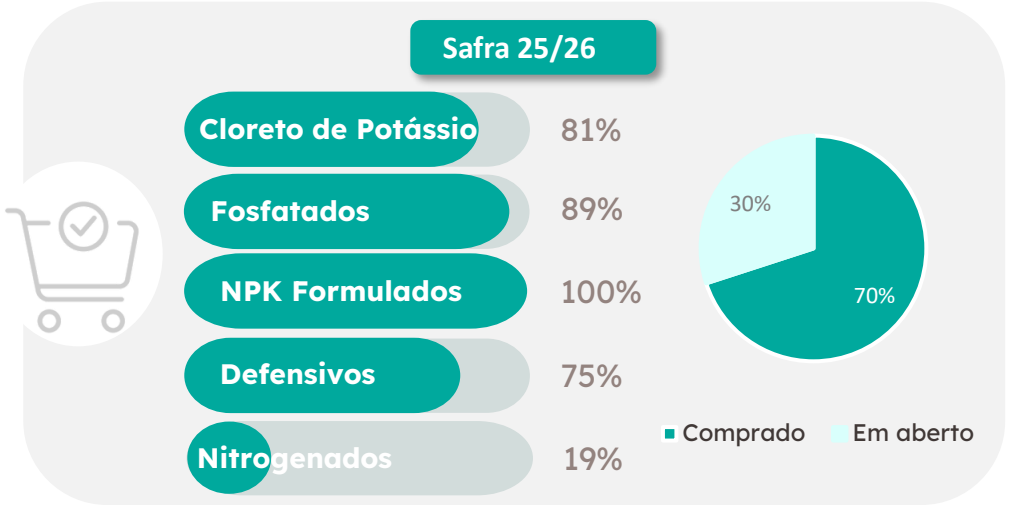
Safra 24/25:  
282,00  
USD/Ton

Safra 25/26:  
275,00  
USD/Ton

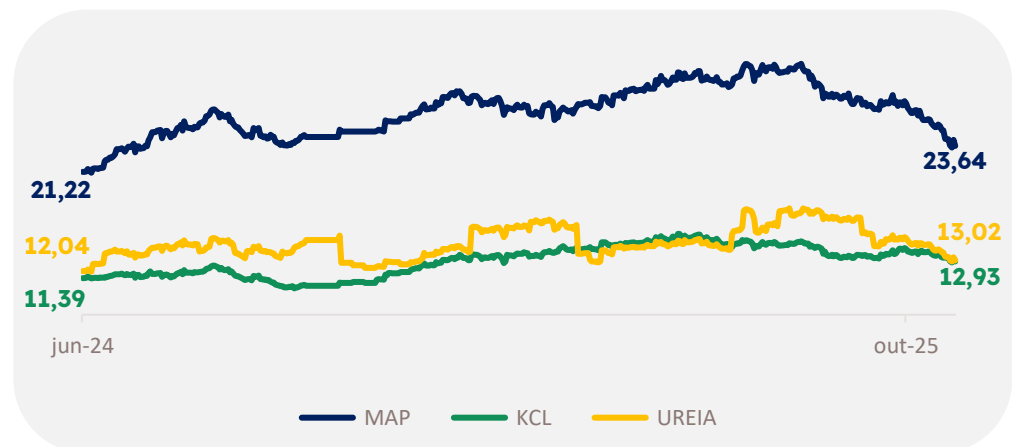
Safra 24/25:  
347,00  
USD/Ton

Safra 25/26:  
-

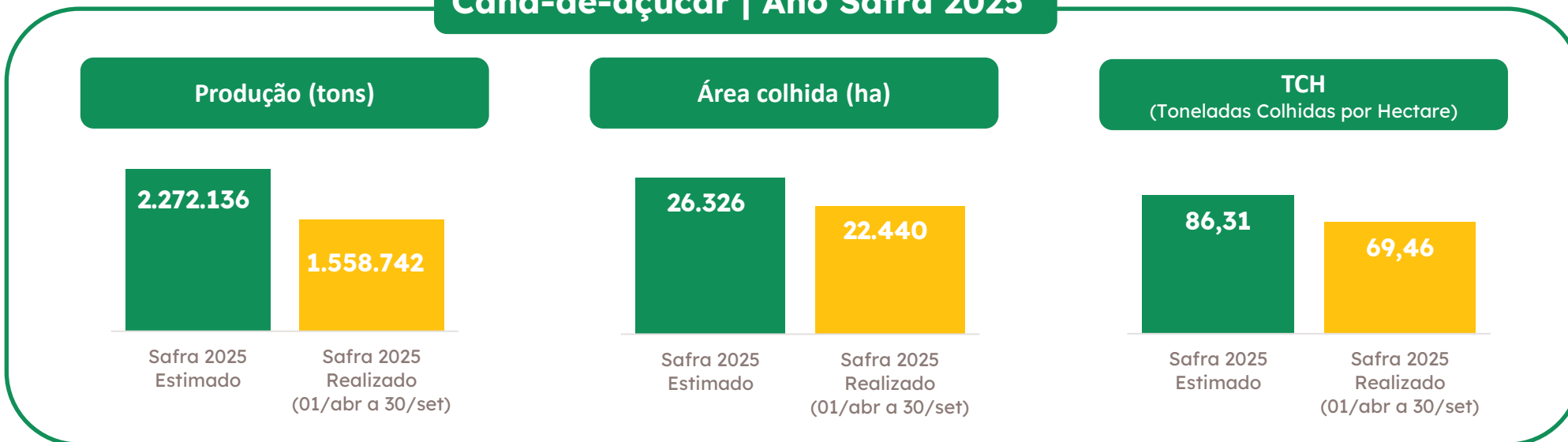
## Status Compra Insumos – Nov/25



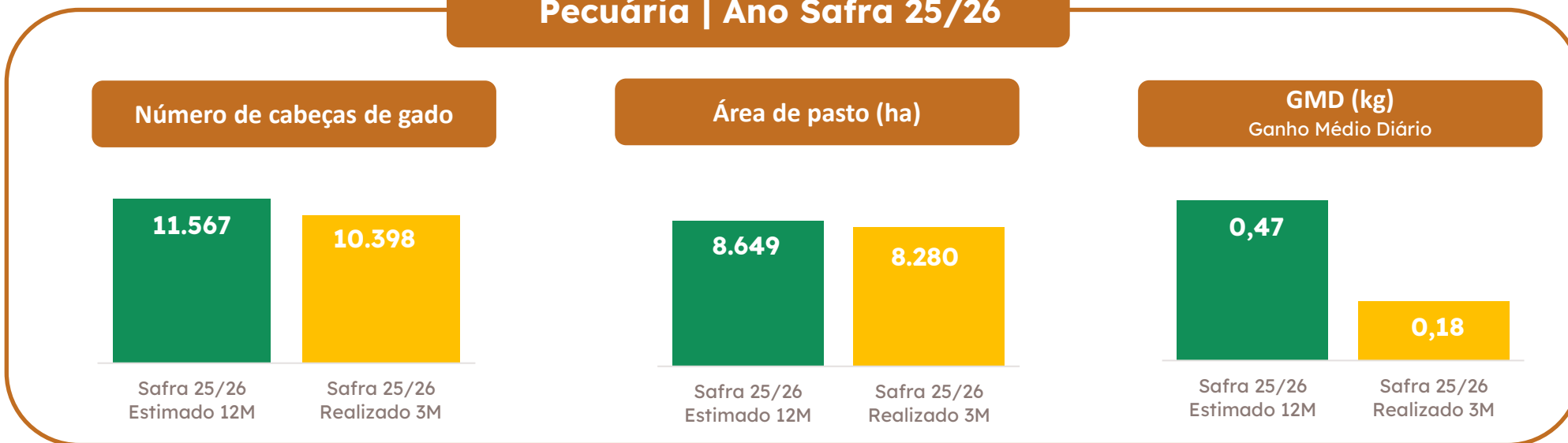
## Relação de Troca scs/ton



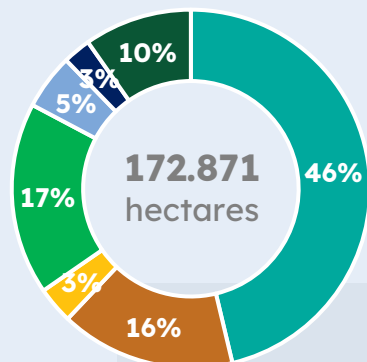
### Cana-de-açúcar | Ano Safra 2025



### Pecuária | Ano Safra 25/26



## Projeção de Área Plantada

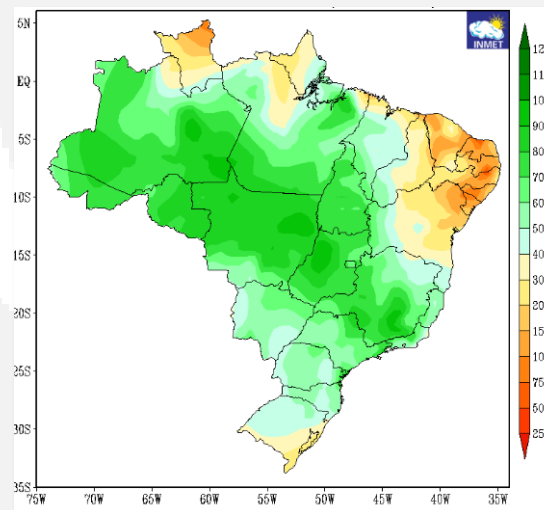


172.871  
hectares

- Soja
- Milho e Milho Safrinha
- Feijão e Feijão Safrinha
- Cana-de-açúcar
- Pasto
- Algodão
- Outros

## Precipitação Total Prevista (mm)

Válido para Novembro/25 –  
Dezembro/25 – Janeiro/26

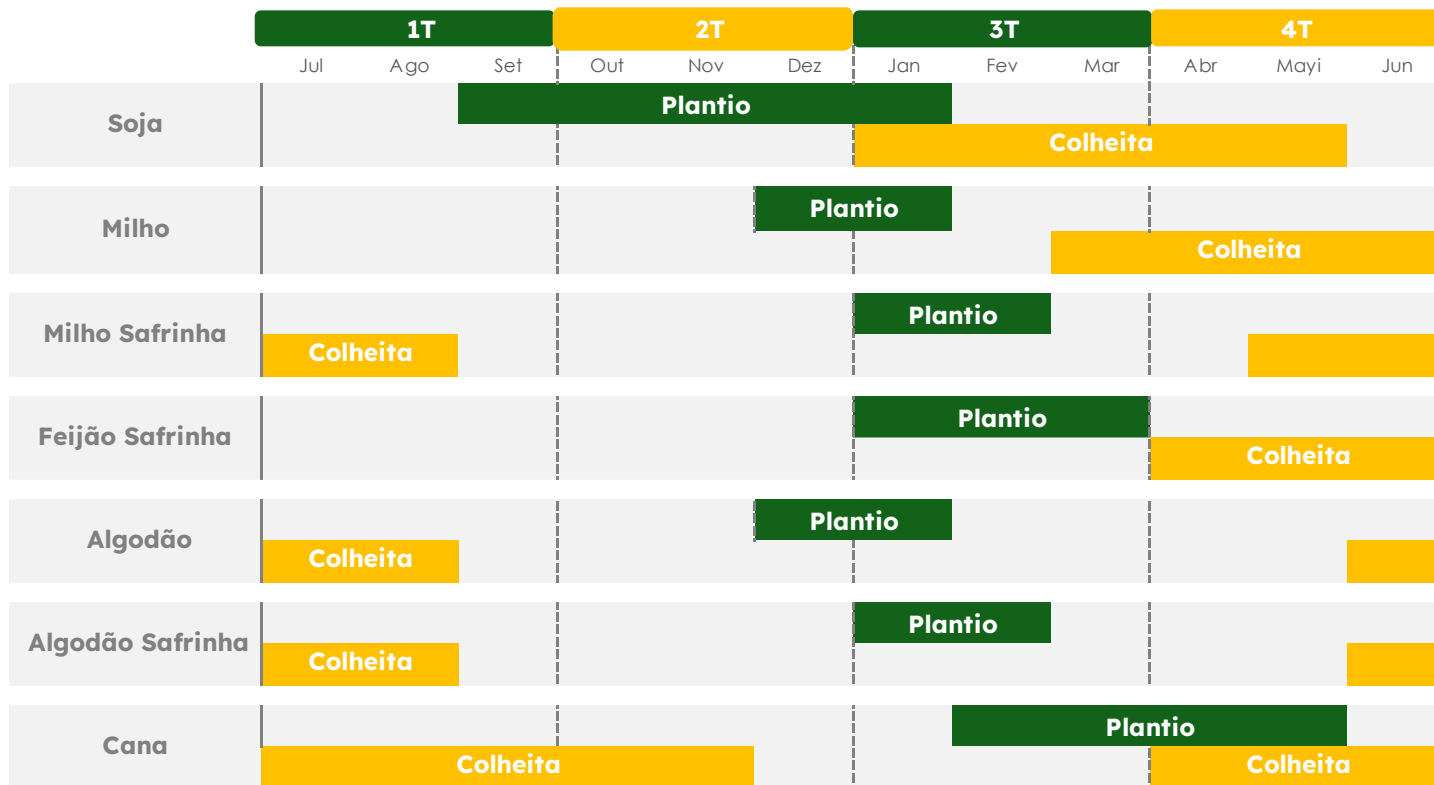


O plantio em MT avança dentro da janela, apesar de um leve atraso devido a chuvas irregulares e baixa umidade, sem registro de perdas até o momento.

Já iniciamos o plantio em algumas unidades do MA e PI. O avanço geral seguirá condicionado à distribuição e intensidade das chuvas.

A safra será marcada por uma La Niña de baixa intensidade.

# CRONOGRAMA DE PLANTIO E COLHEITA



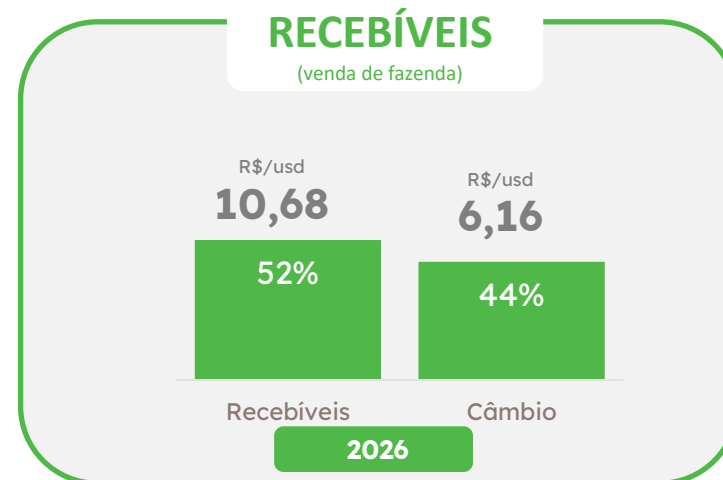
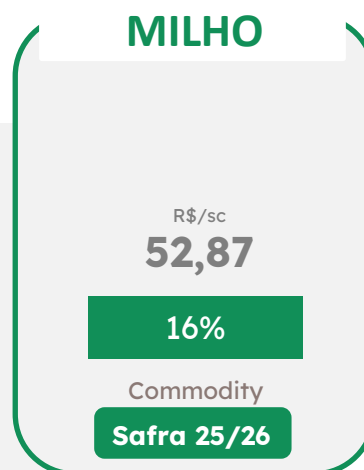
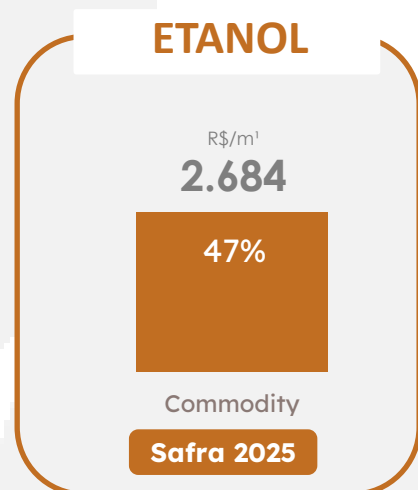
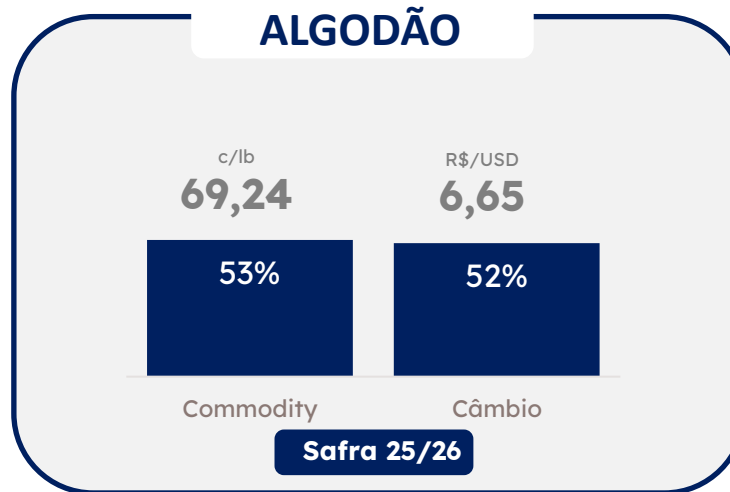

## Status de plantio



## Estimativa de início de plantio



\*Estimativa de início de plantio de milho verão



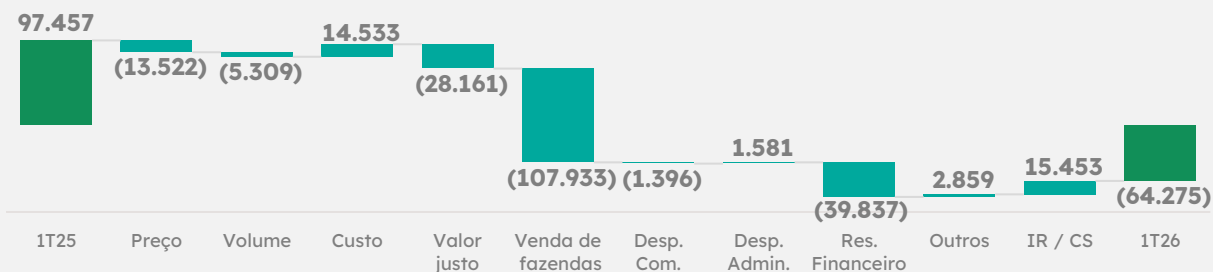
## Destaques do exercício (R\$ Mil)

(R\$ mil)	1T26	1T25	Var. %
Receita Líquida Operacional	302.969	325.296	-7%
Receita com Venda de Fazenda	-	129.301	n.a
<b>Receita Líquida</b>	<b>302.969</b>	<b>454.597</b>	<b>-33%</b>
Var. do valor justo do ativo bio.	(16.326)	2.611	n.a
<b>Receita Líquida Total<sup>1</sup></b>	<b>286.644</b>	<b>457.208</b>	<b>-37%</b>
EBITDA Ajustado Operacional	64.348	61.424	5%
Margem Ebitda Operacional (%)	21%	19%	2p.p.
<b>EBITDA Ajustado Total<sup>2</sup></b>	<b>64.349</b>	<b>169.357</b>	<b>-62%</b>
Margem Ebitda Ajustado Total (%)	22%	37%	-16p.p.
Lucro/Prejuízo Líq. Operacional	(64.275)	(10.476)	n.a
Margem Líq. Operacional (%)	-21%	-3%	-18p.p.
<b>Lucro/Prejuízo Líquido Total</b>	<b>(64.275)</b>	<b>97.457</b>	<b>n.a</b>
Margem Líquida Total (%)	-22%	21%	-44p.p.

<sup>1</sup> Receita Líquida Total: Considera a movimentação de valor justo de ativos biológicos e produtos agrícolas e reversão de provisão do valor recuperável de produtos agrícolas, líquida.

<sup>2</sup> O EBITDA Ajustado foi calculado excluindo os ganhos dos ativos biológicos em formação (cana-de-açúcar e grãos), ajustado pelo resultado de derivativos realizado da safra e pelas despesas de depreciação incluindo: depreciação dos ativos imobilizados das fazendas e depreciação das áreas desenvolvidas e depreciação da cultura permanente.

## Resultado do exercício (R\$ Mil)



## EBITDA Ajustado (R\$ Mil)



## Resultado Financeiro (R\$ Mil)

(R\$ mil)	1T26	1T25	%
Receitas de aplicações financeiras	8.917	6.021	48%
Atualização de valor justo e arrendamentos	(14.829)	(10.800)	37%
Atualização de valor justo recebíveis	(40.052)	(855)	n.a.
Derivativos	20.013	24.175	-17%
Juros passivos	(23.424)	(17.645)	33%
Outras receitas e despesas	9.309	(1.124)	n.a.
<b>Total</b>	<b>(40.066)</b>	<b>(228)</b>	<b>n.a.</b>

# RESULTADO BRUTO

Resultado Bruto por Cultura	Soja		Milho		Feijão		Cana-de-Açúcar	
	1T26	1T25	1T26	1T25	1T26	1T25	1T26	1T25
Quantidade faturada	63.235	56.793	23.777	24.118	749	95	804.034	991.123
Receita Líquida	120.559	118.762	19.538	16.635	2.890	241	128.733	165.338
Resultado de Derivativos	2.869	(3.895)	6.691	995	-	-	(1.094)	993
Preço Unitário (R\$/ton)	1.952	2.023	1.103	731	3.858	2.550	159	168
Custo Total	(84.295)	(81.550)	(15.721)	(22.245)	(3.294)	(405)	(110.277)	(128.388)
Custo (R\$/ton)	(1.333)	(1.436)	(661)	(922)	(4.397)	(4.279)	(137)	(130)
Resultado Bruto Unitário (R\$/ton)	619	587	442	(191)	(540)	(1.729)	22	38
Margem	32%	29%	40%	-26%	-14%	-68%	14%	23%
<b>Resultado Bruto Total</b>	<b>39.134</b>	<b>33.317</b>	<b>10.509</b>	<b>(4.615)</b>	<b>(404)</b>	<b>(164)</b>	<b>17.362</b>	<b>37.943</b>

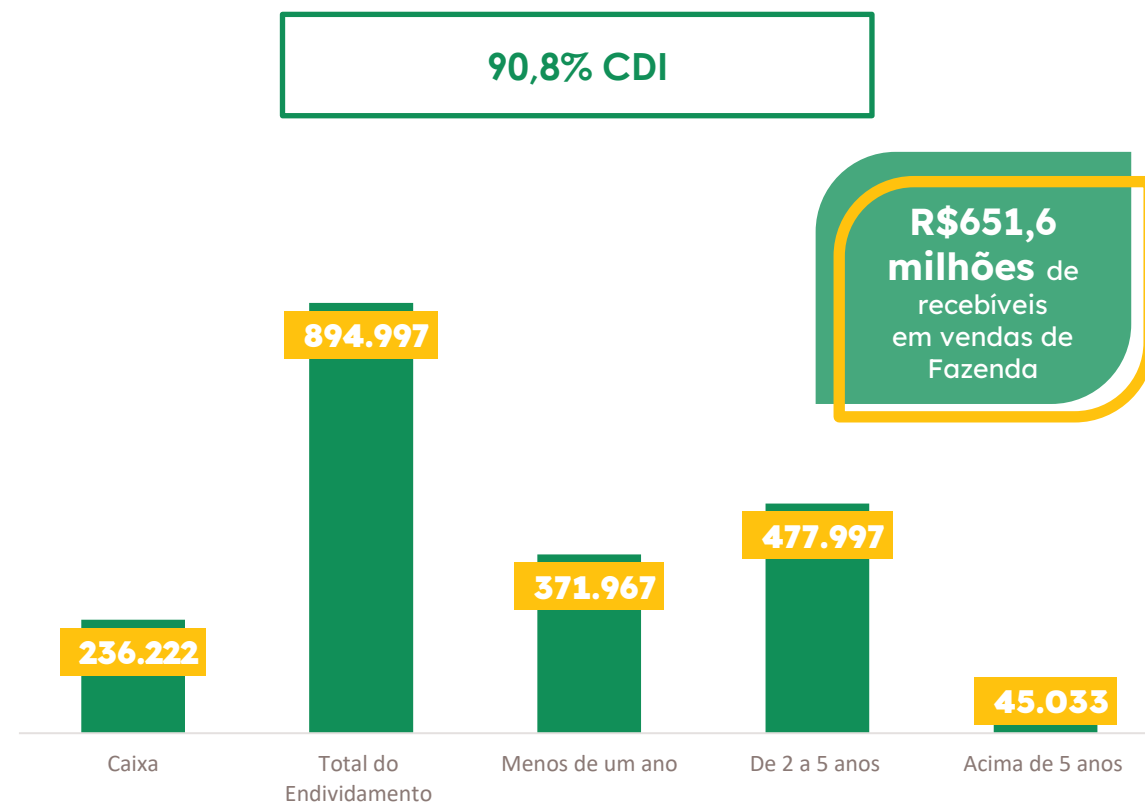
Resultado Bruto por Cultura	Algodão Pluma		Algodão Caroço		Pecuária	
	1T26	1T25	1T26	1T25	1T26	1T25
Quantidade faturada	2.351	1.603	4.449	3.454	1.026	777
Receita Líquida	16.498	14.261	4.119	2.033	10.108	5.883
Resultado de Derivativos	1.318	583	-	-	64	(438)
Preço Unitário (R\$/ton)	7.578	9.257	926	589	9.912	7.003
Custo Total	(19.172)	(13.374)	(4.182)	(8.802)	(10.430)	(5.781)
Custo (R\$/ton)	(8.155)	(8.341)	(940)	(2.548)	(10.163)	(7.435)
Resultado Bruto Unitário (R\$/ton)	(577)	917	(14)	(1.960)	(251)	(432)
Margem	-8%	10%	-2%	-333%	-3%	-6%
<b>Resultado Bruto Total</b>	<b>(1.356)</b>	<b>1.470</b>	<b>(63)</b>	<b>(6.769)</b>	<b>(257)</b>	<b>(336)</b>

## Dívida Financeira Líquida

(R\$ mil)	30/09/2025	30/06/2025	Var. %
<b>Curto Prazo</b>	<b>371.967</b>	<b>355.841</b>	<b>5%</b>
<b>Longo Prazo</b>	<b>523.030</b>	<b>529.678</b>	<b>-1%</b>
<b>Total do Endividamento</b>	<b>894.997</b>	<b>885.519</b>	<b>1%</b>
(-) Caixa e equivalentes de caixa	253.024	159.816	58%
<b>(=) Dívida Líquida</b>	<b>641.973</b>	<b>725.703</b>	<b>-12%</b>
(-) Recebível de Venda de Fazenda	651.655	756.629	-14%
<b>(=) Dívida Líquida Ajustada + Recebíveis*</b>	<b>(9.682)</b>	<b>(30.926)</b>	<b>-69%</b>
<b>EBITDA Ajustado dos últimos 12 meses</b>	<b>162.312</b>	<b>267.321</b>	<b>-39%</b>
<b>Dívida Líquida Ajustada / EBITDA Ajustado</b>	<b>-0,06x</b>	<b>-0,12x</b>	<b>-48%</b>
<b>Dívida Líquida Ajustada / NAV</b>	<b>-0,26%</b>	<b>-0,83%</b>	<b>-69%</b>

\* Recebíveis de Venda de Fazenda

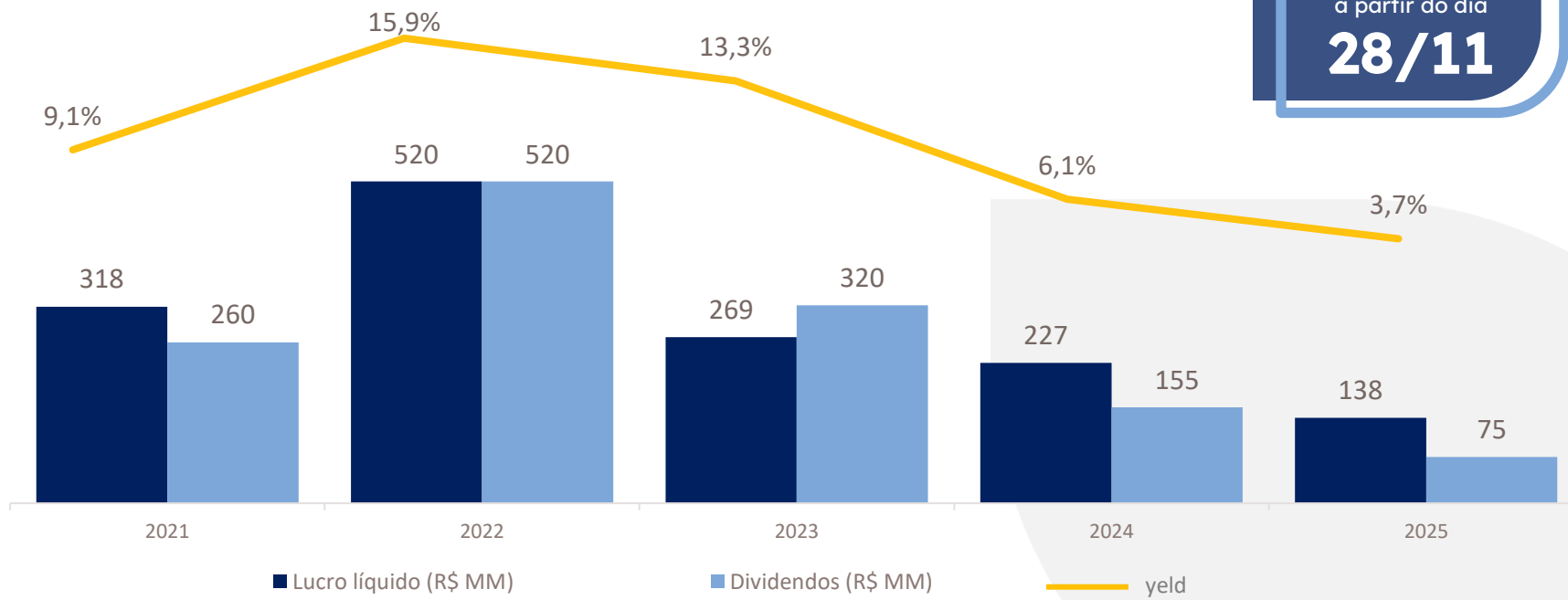
## Cronograma de Amortização



## Dividend Yield

9,6% Média últimos 5 anos

Data de Pagamento:  
a partir do dia  
**28/11**



## Afirmações Futuras

As afirmações contidas neste documento relacionadas a perspectivas sobre os negócios, projeções sobre resultados operacionais e financeiros e aquelas relacionadas a perspectivas de crescimento da BrasilAgro, são meras projeções e, como tais, baseiam-se exclusivamente nas expectativas da diretoria sobre o futuro dos negócios. Essas expectativas dependem, substancialmente, das condições de mercado, do desempenho da economia brasileira, do setor e dos mercados internacionais e, portanto, estão sujeitas a mudanças sem aviso prévio.

The logo for Brazilagro, featuring the word "brasilagro" in a green, lowercase, sans-serif font. To the right of the text is a stylized green graphic consisting of three curved lines that sweep upwards and to the right, resembling a wing or a leaf.

*brasilagro*

