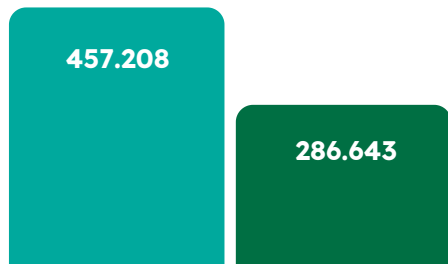


BRASILAGRO FACTSHEET 1T26

brasilagro


Receita Líquida Total (R\$ Mil)

1T25 1T26



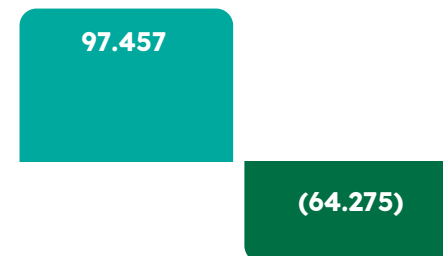
EBITDA Ajustado (R\$ Mil)

1T25 1T26



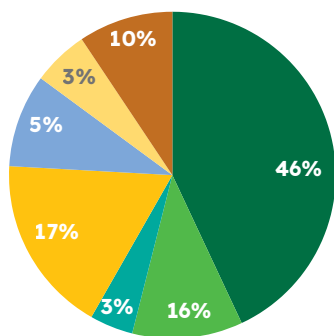
Lucro/Prejuízo Líquido Total (R\$ Mil)

1T25 1T26



Área Plantada Projetada - Safra 25/26

172.871 ha



Soja
Milho e milho safrinha
Feijão e feijão safrinha
Cana-de-açúcar
Pasto
Algodão
Outros

Status de Plantio



34%
plantado

Call de Resultados



07/11/2025



10h (Horário de Brasília)

Estimativa de início de Plantio



10 de
novembro



20 de
dezembro*



*Estimativa de início de plantio de milho verão