MEMORIA ANUAL 2015

EMPRESAS COPEC

VALOR PARA *EL FUTURO*

EMPRESAS COPEC CONTINÚA CRECIENDO GRACIAS A INICIATIVAS QUE GENERAN VALOR ECONÓMICO, AMBIENTAL Y SOCIAL.

ÍNDICE

INFORMACIÓN CORPORATIVA

06_ Directorio
07_ Administración
09_ Ejecutivos Principales de Afiliadas y Asociadas
10_ Carta del Presidente
16_ Empresas Copec en una mirada
22_ Hitos 2015
31_ Historia
35_ Misión
36_ Visión
37_ Gobierno Corporativo
40_ Empresas Copec y la Comunidad
49_ Resultados Financieros Consolidados

ÁREAS DE NEGOCIOS

57_ Sector Forestal
68_ Sector Combustibles
81_ Sector Pesquero
88_ Otras Inversiones

ANTECEDENTES FINANCIEROS

94_ Información General
117_ Estados Financieros Resumidos
125_ Estados Financieros Resumidos Principales Afiliadas
144_ Reseña de Afiliadas y Asociadas
168_ Relación de Propiedad
169_ Razón Social y Documentos Constitutivos
171_ Suscripción de la Memoria

INFORMACIÓN *CORPORATIVA*

DIRECTORIO









1. ROBERTO ANGELINI ROSSI

Presidente
Ingeniero Civil Industrial
5.625.652-0

2. JORGE ANDUEZA FOUQUE

Ingeniero Civil
5.038.906-5

3. CARLOS HURTADO RUIZ-TAGLE

Ingeniero Comercial
2.300.859-9

4. ANDRÉS BIANCHI LARRE *

Economista
3.367.092-3

5. JUAN EDGARDO GOLDENBERG PEÑAFIEL*

Abogado
6.926.134-5

6. MATEO BUDINICH DIEZ *(1)

Ingeniero Civil
6.522.204-3

7. ARNALDO GORZIGLIA BALBI

Abogado
3.647.846-2

8. BERNARDO MATTE LARRAÍN

Ingeniero Comercial
6.598.728-7

* Integrante del Comité de Directores

(1) Asumió el cargo de Director el 27 de septiembre de 2015, en reemplazo del señor Álvaro Fisher Abeliuk.
El señor José Tomás Guzmán Dumas ejerció el cargo de Director hasta el 30 de diciembre de 2015.

ADMINISTRACIÓN



1. **JOSÉ TOMÁS GUZMÁN RENCORET**

Asesor Legal y Secretario del Directorio
Abogado
6.228.614-8

2. **EDUARDO NAVARRO BELTRÁN**

Gerente General
Ingeniero Comercial
10.365.719-9

3. **RODRIGO HUIDOBRO ALVARADO**

Gerente de Administración y Finanzas
Ingeniero Civil Industrial
10.181.179-4

4. **JORGE FERRANDO YÁÑEZ**

Gerente de Estudios
Ingeniero Civil Industrial
12.059.564-4

5. **PAMELA HARRIS HONORATO**

Jefe de Asuntos Corporativos
Ingeniero Civil Industrial
14.119.104-7

6. **CRISTIÁN PALACIOS GONZÁLEZ**

Subgerente de Inversiones y Relación con Inversionistas
Ingeniero Comercial
13.234.980-0

7. **SERGIO PRIETO ARRATE**

Gerente de Asuntos Públicos
Periodista
3.938.158-3

ORGANIGRAMA

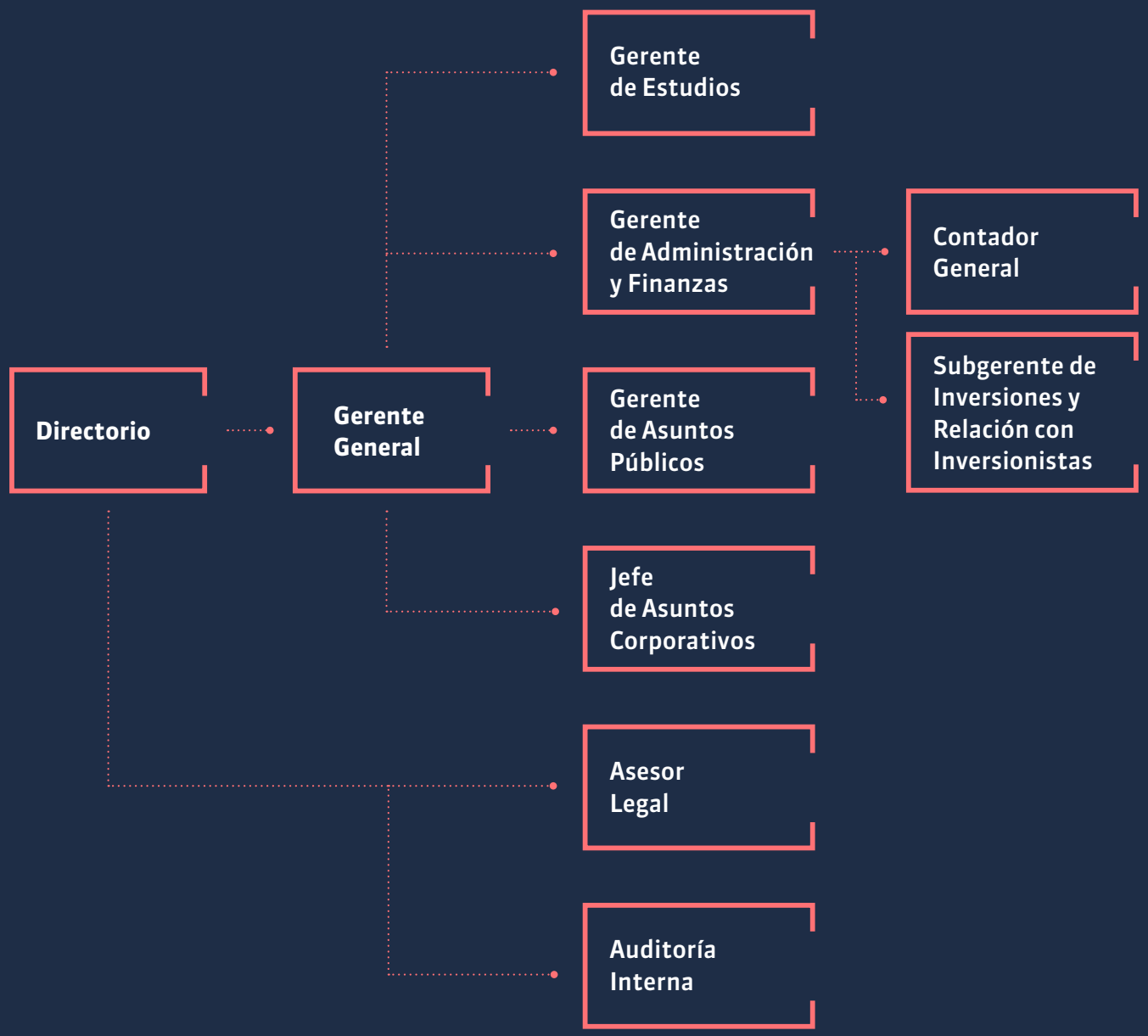

EJECUTIVOS PRINCIPALES DE AFILIADAS Y ASOCIADAS

SECTOR FORESTAL

Matías Domeyko Cassel
Vicepresidente Ejecutivo
Celulosa Arauco y Constitución S.A.

SECTOR COMBUSTIBLES

Lorenzo Gazmuri Schleyer
Gerente General
Copec S.A.

Joaquín Cruz Sanfiel
Gerente General
Abastible S.A.

Víctor Turpaud Fernández
Gerente General
Metrogas S.A.

Roberto Hetz Vorpahl
Gerente General
Sonacol S.A.

SECTOR PESQUERO

Arturo Natho Gamboa
Gerente General
Corpesca S.A.

Rigoberto Rojo Rojas
Gerente General
Orizon S.A.

OTRAS INVERSIONES

Erwin Kaufmann Salinas
Gerente General
Alxar Minería S.A.

Sebastián Gil Clasen
Gerente General
Mina Invierno S.A.

CARTA DEL PRESIDENTE



Durante el 2015 Empresas Copec y sus afiliadas consolidaron ventas por US$ 18.160 millones y una utilidad de US$ 539 millones, esta última 37% menor que en 2014. En cuanto a la inversión, esta alcanzó US$ 800 millones, claro testimonio de la férrea voluntad de seguir creciendo como compañía.

SEÑORAS Y SEÑORES ACCIONISTAS:

Esta Memoria Anual es el resumen de las principales iniciativas que concentraron el trabajo de todo el equipo humano de Empresas Copec y sus relacionadas durante el pasado ejercicio 2015, del desafiante entorno en el que se desarrollaron, y de los resultados financieros alcanzados.

Una mirada al contexto nos muestra que el escenario económico mundial ha continuado marcado por la volatilidad y la incertidumbre. Las miradas del mundo entero siguen concentrándose en China, destino principal de las exportaciones de Chile y de nuestras empresas, donde la desaceleración se ha profundizado, a pesar de los esfuerzos de su autoridad por detenerla. Japón, por su parte, comenzó el año con mayor dinamismo, pero retomó posteriormente sus ya habituales menores niveles de actividad. En tanto, en Europa, aunque los riesgos periféricos han ido despejándose, la recuperación ha sido débil, requiriendo estímulos monetarios crecientes en intensidad. En Estados Unidos, si bien el retiro de estos instrumentos ha comenzado, está siendo más lento de lo inicialmente previsto, pese a la aparente mejora en los índices de la actividad. Todo lo anterior ha incidido en una importante y persistente baja en los precios de las materias primas, lo que ha afectado a nuestros negocios exportadores.

En el ámbito nacional, la actividad continuó desacelerándose en 2015, hasta niveles cercanos a 2%. Preocupa especialmente la evolución de las inversiones, importante condicionante de lo que será el futuro económico, y que está reflejando un entorno más riesgoso para los proyectos y la actividad empresarial en general. Presenciamos un escenario interno complejo, en que la institucionalidad vigente es permanentemente cuestionada, lo que genera incertidumbre acerca de la claridad y estabilidad de las reglas, elevando así las barreras para la inversión, y desmejorando la posición de Chile como competidor en los exigentes mercados internacionales. En un mundo cada vez más integrado, en que el capital se mueve en forma instantánea, es fundamental contar con la estabilidad que requiere el horizonte de largo plazo en que se evalúan los proyectos empresariales. Un ambiente más favorable, con mayor foco en la productividad, daría a nuestro país el impulso que necesita para retomar la senda del crecimiento, ruta fundamental para satisfacer las demandas de progresivo bienestar que la sociedad expresa.

Por su parte, durante el 2015 Empresas Copec y sus afiliadas consolidaron ventas por US$ 18.160 millones y una utilidad de US$ 539 millones, esta última 37% menor que en 2014. Esta diferencia se explica, en buena medida, por la mayor base de comparación, debida a la venta de la coligada Guacolda en 2014, y por significativos efectos contables no operacionales, especialmente el deterioro de activos en la asociada Mina Invierno, que implicó una pérdida no recurrente por US$ 145 millones. Sin embargo, pese al desafiante contexto en que se desarrollaron nuestras actividades, el flujo operacional o EBITDA, que refleja la realidad más directa de nuestros negocios, cayó menos de 3%, a US$ 1.989 millones. Incidieron en esta baja los menores precios de todos nuestros productos forestales y la evolución del tipo de cambio, que afectó el reconocimiento del resultado de nuestras filiales de combustibles, todo lo cual fue parcialmente compensado por alzas en los volúmenes en todas nuestras actividades. En cuanto a la inversión, esta alcanzó US$ 800 millones, claro testimonio de la férrea voluntad de seguir creciendo como compañía, gracias al trabajo del gran equipo humano, y orientados por una misma mirada de largo plazo.

Empresas Copec es, sin duda, una compañía cada vez más global. Algo que queda muy bien expresado al ver las cifras financieras al cierre del 2015, donde más de un tercio de nuestros activos no corrientes están fuera de nuestras fronteras, y casi 40% de las ventas se origina en filiales extranjeras. Si bien nuestros productos forestales y pesqueros han llegado a más de 80 países por décadas, a través de oficinas comerciales, hoy estamos estructurando una relevante base industrial y operativa en numerosos países de la región y, ahora también, más allá del continente americano.

En definitiva, pasamos desde una mirada más exportadora, desde Chile al mundo, a una que persigue hacer de Empresas Copec una compañía multinacional, con presencia en países que profundicen, y también complementen, sus ventajas competitivas.

Al respecto, durante 2015 nuestra afiliada Arauco continuó robusteciendo de manera importante su proceso de internacionalización productiva. Destaca en este sentido el acuerdo para adquirir, por US$ 150 millones, el 50% de la sociedad española Tafisa, filial del grupo portugués Sonae, que fabrica y comercializa paneles OSB, MDF y PB, además de madera aserrada. Lo anterior, a través de la operación de 2 plantas de paneles y un aserradero en España; 2 plantas de paneles y una de resina en Portugal; 4 plantas de paneles en Alemania y 2 en Sudáfrica; todas las cuales permitirán a Arauco ingresar con sus productos a nuevos mercados.

Arauco invirtió también US$ 30 millones para expandir la planta de paneles de Bennettsville, en Carolina del Sur, e inició

COMPAÑÍA GLOBAL

Empresas Copec es, sin duda, una compañía cada vez más global. Más de un tercio de los activos no corrientes están fuera del país y casi 40% de las ventas se origina en filiales extranjeras.

la implementación de un nuevo proyecto de aglomerados en la localidad de Grayling, Michigan, por US$ 325 millones. Con una capacidad de 750 mil m^3 por año, esta nueva instalación agregará escala, eficiencia e importantes sinergias logísticas a nuestra presencia en el mercado norteamericano.

Así, Arauco ha pasado a ser una empresa líder en su sector, a escala mundial y con presencia global, convirtiéndose en el segundo productor de paneles del mundo, además del primero de madera aserrada en Latinoamérica. Sus 27 instalaciones de paneles en Chile, Argentina, Brasil, Canadá, Estados Unidos, España, Portugal y Sudáfrica constituyen una plataforma privilegiada para posicionarse como uno de los principales productores y comercializadores de tableros en esos y otros importantes mercados.

Arauco es también el tercer productor de celulosa de mercado del mundo, a través de sus siete plantas localizadas en Chile, Argentina y Uruguay. Al respecto, en este último país, el complejo industrial Montes del Plata concluyó en 2015 su etapa de puesta en marcha y alcanzó su plena capacidad, elevando así en un 20% la producción de celulosa de Arauco. En Chile, en tanto, la compañía inició las obras del nuevo sistema de tratamiento de efluentes de la Planta Arauco, que forma parte del proyecto MAPA, de Modernización y Ampliación de dicha Planta, y que permitirá incrementar la capacidad de producción del complejo hasta 2,1 millones de toneladas anuales.

Paralelamente, Arauco recibió, de manera unánime, la aprobación ambiental para el proyecto de pulpa textil en la planta Valdivia, que considera una inversión de US$ 185 millones y permitirá a la compañía ser la primera en el país en producir este tipo de celulosa, utilizada como materia prima en la fabricación de fibras textiles y usos médicos, generando un producto innovador y de mayor valor agregado, y diversificando la oferta al mercado.

En el plano organizacional, durante 2015 las operaciones de madera y de paneles, que antes se encontraban separadas en Paneles Arauco, Aserraderos Arauco y Arauco Distribución, se integraron en una única entidad llamada Arauco Maderas, con el objetivo de mejorar la productividad y rendimiento de los procesos y orientar la gestión comercial a la entrega de mayor valor a sus clientes, a través del amplio mix de productos que vende alrededor del mundo.

Pero la internacionalización operativa de nuestras actividades no se limita al ámbito forestal. Corpesca incrementó a 70% su participación en su filial Selecta, que elabora concentrados de soya en Brasil, luego de adquirir un 10% adicional de esta sociedad en un monto cercano a US$ 25 millones. Selecta incrementó, por su parte, en 25% su capacidad de producción de concentrados de soya y puso en marcha una planta de lecitina de soya no transgénica, subproducto de aceite de soya destinado al consumo humano, que cuenta con un destacado valor como antioxidante y emulsionante.

También en Brasil, Corpesca hizo una oferta vinculante por US$ 43 millones para adquirir el 30% de FASA, empresa dedicada a la producción de concentrados proteicos de alta calidad para la nutrición animal. Y en Chile, la compañía adquirió el 99,9% de Astilleros Arica S.A., sociedad que, entre otras actividades, realizaba la mantención de su flota. Esta transacción involucró recursos por US$ 12 millones.

Siempre en Arica, Golden Omega logró alcanzar la operación en régimen de la segunda etapa de su planta, que permite obtener concentraciones más altas de Omega 3 a partir de aceites de pescado, gracias a procesos propios que ya están patentados. Golden Omega deja así de ser un proyecto y se transforma en una compañía autónoma, basada en el aprendizaje y aplicación de sofisticadas tecnologías, sin precedente en Chile.

Esta concepción más amplia del mercado de las proteínas está en el núcleo de la profunda trasformación que está llevando a cabo la tradicional industria

pesquera. El elevar la mirada desde la producción de materias primas hacia los productos de consumo humano directo, los alimentos funcionales, la nutracéutica e incluso la farmacéutica, así como el aprovechamiento de la potencia comercial de las marcas en nuevos segmentos del mercado alimenticio, reducen la dependencia de nuestras empresas de los fenómenos climáticos que pueden afectar las capturas, como está ocurriendo con El Niño. Más que filiales pesqueras, nuestras empresas están orientadas a ser actores relevantes en el mundo de la nutrición.

Esta misma filosofía, la de liderar los mercados en los que participan, es la que impulsa y motiva a nuestras empresas de combustibles. Ya sea en líquidos, lubricantes, gas licuado o gas natural, Copec, Terpel, Abastible, IN y Metrogas se esfuerzan día a día para satisfacer de mejor forma las necesidades energéticas de sus clientes.

Copec ha seguido innovando en el servicio, siempre con el ánimo de brindar la mejor experiencia a sus clientes, tanto industriales como vehiculares. Durante el año, estrenó su nueva imagen, que incorpora una mayor simpleza, modernidad, innovación y cercanía con los clientes. La renovación ya ha sido incorporada a 51 estaciones de servicio, y se irá extendiendo paulatinamente a lo largo de Chile. Por otra parte, la red de Copec sigue creciendo. En el año se inauguraron 11 estaciones de servicio urbanas y 2 en carretera. A ello se suman 6 puntos de venta NeoGas GLP, fiel reflejo del profundo compromiso de Copec de incorporar a su oferta los distintos combustibles. Algo que está en la esencia de su filosofía comercial, donde la mirada se centra fundamentalmente en el cliente, cualquiera sea el producto que este demande.

En el mercado industrial, destaca la adjudicación del mayor contrato de abastecimiento de combustibles del país, tras una licitación llevada a cabo por Codelco, principal empresa cuprífera de Chile y una de las mayores del mundo. Ello permitirá, nuevamente, que toda la capacidad logística y de servicio de Copec esté apoyando diariamente a una trascendental actividad económica de Chile. Este contrato implicará abastecer mensualmente a seis de las divisiones de la minera con 40 millones de litros de diésel y gasolina, y significa un importante incremento en la participación de mercado de nuestra filial.

Desde que Copec desembarcó en Colombia, se ha dedicado a implementar en Terpel la misma filosofía de liderazgo. Una estrategia más orientada al cliente, los servicios y la competitividad, que esperamos permita aprovechar las atractivas perspectivas del mercado colombiano y de los demás países en que opera dicha afiliada. Las estaciones de servicio de Terpel tienen hoy una imagen renovada y están aplicando la valiosa y dilatada experiencia alcanzada por Copec en la atención y fidelización de sus clientes. En Colombia, por ejemplo, dicha vocación de servicio e innovación nos ha llevado a inaugurar, en ese país, las primeras islas de atención especializada a motocicletas, transporte que ha ido elevando su importancia en ese y otros países de la Región.

En el ámbito industrial, y más allá de nuestras fronteras, destacan en el ejercicio 2015 la adjudicación de dos contratos de especial relevancia. El primero corresponde al suministro de lubricantes para la mina Carbones del Cerrejón Central en Colombia, la más grande del país y una de las mayores del mundo, lo que constituye todo un hito para el objetivo de Terpel de ser también un actor relevante en el ámbito de los aceites industriales, lo que requiere de excelencia tecnológica y logística. El segundo, por su parte, corresponde al abastecimiento de combustibles para los electrogeneradores del Canal de Panamá, un suministro crítico para este estratégico enclave del comercio mundial.

Abastible, en tanto, continuó con su plan de expansión en el territorio nacional, dando inicio a las operaciones de sus nuevas oficinas de distribución y ventas en Villarrica y Calama. Asimismo, prosiguió desarrollando aplicaciones comerciales del novedoso sistema de cogeneración en base a gas licuado, sistemas duales termosolares, así como otros usos para el GLP, como el gas licuado para automóviles y embarcaciones. Finalmente, y con el norte de fortalecer su posición logística, durante el año Abastible incrementó a 36,25% su participación en Gasmar, y mediante ello su presencia en los terminales de importación de GLP en Quintero y San Vicente, dos piezas clave en la cadena de valor del gas licuado.

Metrogas, por su parte, en línea con lo que han sido sus dos décadas de historia, ha continuado enfrentando desafíos, asegurando el suministro de gas natural en los mercados internacionales, extendiendo sus redes, y llevando gas natural en forma oportuna y eficiente a sus clientes residenciales e industriales, quienes han optado, libremente, por preferir este energético ante otras alternativas disponibles, percibiendo así importantes ahorros.

Así son las fuerzas del emprendimiento y la competencia, que van impulsando a nuestras compañías a conquistar, día a día, a sus clientes, mediante ofertas atractivas. El 2015, Metrogas anunció un ambicioso plan de gasificación para los próximos diez años, para llevar el gas natural a siete nuevas regiones del país, y entregar así sus beneficios a 800 mil nuevas familias. Importante tarea, ya que permitirá que más chilenos puedan incorporar un nuevo combustible como alternativa energética para sus hogares.

Al desafío de llevar a nuestros clientes la energía que requieren, se suman también los múltiples consorcios constituidos para innovar en el tema, a través del desarrollo de biocombustibles a partir de microalgas, celulosa y aceites, y el sostenido liderazgo de Arauco en la generación a partir de biomasa, un importante pilar renovable del Sistema Interconectado Central.

La asociada Mina Invierno contribuye también a reducir la dependencia de nuestro país de las importaciones, aprovechando los recursos nacionales para enfrentar nuestros propios desafíos energéticos. Mina Invierno es una faena moderna, con los más altos estándares operacionales y ambientales, por todo lo cual nos sentimos realmente orgullosos. Desgraciadamente, durante el año 2015 continuó enfrentando un escenario comercial complejísimo, afectado por el desplome de los precios de los commodities, y que la llevó a ajustar su nivel de producción anual, reduciéndolo a solo 3 millones de toneladas de carbón. Complementariamente, la compañía está desarrollando una serie de acciones de racionalización, que le permitan disminuir costos y poder intentar enfrentar este adverso panorama.
Es importante destacar en este caso los enormes esfuerzos que han realizado los accionistas de la empresa para sostener esta iniciativa, que es a la vez fuente de energía para nuestro país y de crecimiento y empleo para la Región de Magallanes.

Por su parte, la afiliada Alxar Minería lanzó su nueva imagen, que refleja el cambio de etapa en que se encuentra, que implica la búsqueda de operaciones de escala atractiva, que nos aporten valor, para seguir avanzando tras el objetivo de ser un referente en la mediana minería, mediante una gestión responsable y con el sello y cultura propios de Empresas Copec. Alxar cuenta con un portfolio de activos mineros en el norte del país, dentro del cual destaca su proyecto Diego de Almagro, cuya aprobación ambiental fue obtenida el 2015, y que se encuentra en etapa de evaluación técnica y económica para definir su factibilidad.

Más allá de nuestras propias actividades productivas, en Empresas Copec mantenemos también un firme compromiso con las comunidades. Participamos en muchas iniciativas que se insertan en una misma visión de largo plazo, ayudando a enfrentar los grandes desafíos que tenemos como sociedad, con recursos financieros, capital humano y gestión. Aportes permanentes, desde hace varias décadas, ajenos a las modas y con el perfil que nos caracteriza.

Nuestro compromiso de tantos años con la educación y la cultura, se reflejó el 2015 en que seguimos participando en la capacitación y perfeccionamiento de profesores a través de la Fundación Arauco; atrayendo, junto a Enseña Chile, a jóvenes profesionales a la sala de clases; y acompañando a la Fundación Belén Educa en sectores vulnerables de Santiago. Destaca también en el año la construcción del Campus Arauco, el primer gran proyecto en Chile que integra la educación técnico-profesional con la empresa privada. Se trata de una obra de alto estándar, ubicada a menos de dos kilómetros del centro de la ciudad de Arauco, y que entregará educación de excelencia a los jóvenes de dicha provincia y capacitación a los colaboradores de nuestra empresa, en alianza con Duoc UC.

Convencidos de que la capacidad innovadora es también un eje clave para el desarrollo económico y

social del país, asumimos a comienzos de la década pasada un compromiso con su fomento, mediante la creación de la Fundación Copec-UC, luego con el Fondo Privado de Capital de Riesgo, y más recientemente con la inauguración del Centro de Innovación UC Anacleto Angelini, un espacio de intercambio de ideas abierto a todas las empresas y emprendimientos, ideado en conjunto con la Pontificia Universidad Católica. En este último caso, más allá de los elogios arquitectónicos, que nos llenan de orgullo, hemos podido ver cómo múltiples empresas, nacionales y extranjeras, ya han poblado el Centro, que se ha convertido en un verdadero corazón de la innovación. Sin duda, estos esfuerzos debieran aportar a la gran tarea de elevar la productividad y competitividad del país, vinculando directamente la investigación universitaria con los desafíos empresariales.

En el año también reunimos nuevamente a miles de jóvenes en competencias que fomentan el deporte y la vida sana; continuamos apoyando la vivienda social y la superación de la pobreza con iniciativas como la reconstrucción de Constitución, bajo la guía del elogiado Plan Maestro patrocinado por Arauco, o la valorización de barrios gracias al premiado proyecto Elemental, entre muchas otras actividades.

Otras muestras de esta vocación responsable son las exigentes certificaciones de nuestras operaciones, los acuerdos de producción limpia que hemos firmado, nuestra participación en los mercados de certificados de reducción de emisiones, la vigilancia ambiental de los ecosistemas que nos rodean, la medición de la huella de carbono de nuestras actividades, o el desarrollo del Plan Maestro de Las Salinas, entre muchas iniciativas.

Señoras y señores accionistas, este es el resumen del ejercicio 2015. Un año de grandes desafíos, pero al mismo tiempo, de reafirmar ciertos principios esenciales. Un período de crecimiento en el modo de ser y hacer empresa. Un año de nuevos, y a veces complejos, procesos de aprendizaje, cuyo balance es que no solo hemos sido capaces de continuar haciendo las cosas de acuerdo a nuestra cultura, sino que también hemos descubierto mejores formas de hacerlas. Queremos seguir avanzando por el camino de crecimiento que hemos trazado, guiados por una visión de largo plazo, bajo los mismos principios de siempre, pensando en décadas. Comprometidos con la sustentabilidad y la innovación, el esfuerzo continuo de agregar valor a las actividades y la consolidación de una presencia productiva y comercial en todos los continentes, con una firme orientación a los recursos naturales y la energía. Impulsando mejoras en nuestras prácticas de gobierno corporativo, haciendo nuestros los desafíos de las comunidades que nos acogen.

Concluyo reflexionando que las empresas son ante todo una suma de voluntades, cohesionadas por una visión común y la vocación de satisfacer las múltiples demandas, cada vez más exigentes, que presenta la sociedad. Somos agentes de cambio y con un gravitante rol de actor económico y social. En Chile, pocos tipos de organizaciones han evolucionado tan rápido como las empresas privadas, que han ido incorporando velozmente, en todas las dimensiones -comerciales, productivas, sociales, laborales, ambientales, financieras y de transparencia- las mejores prácticas mundiales, y generando valor y bienestar social. A veces se cometen errores. Lo importante es corregirlos, a tiempo, y aprender de ellos.

Reconozco en este sentido el permanente apoyo de nuestros accionistas, directores, ejecutivos y trabajadores, verdaderos protagonistas de nuestro quehacer. Agradezco también el respaldo de los mercados financieros, que no dudan en ratificarnos su confianza, dotando a nuestras empresas de los recursos necesarios para materializar nuestra estrategia de desarrollo.

Hacer empresa implica transitar muchas veces por rutas inciertas. Pero cada obstáculo es una oportunidad, y en cada oportunidad, podemos crear un futuro mejor.

Roberto Angelini Rossi
Presidente

EMPRESAS COPEC EN UNA MIRADA

EMPRESAS COPEC participa en dos grandes áreas de actividad: recursos naturales, donde cuenta con claras ventajas competitivas, y energía, estrechamente ligada al crecimiento y desarrollo productivo.

En cada uno de estos negocios la Compañía impulsa importantes programas de inversión, de manera de elevar la escala de sus operaciones, expandir sus fronteras, aprovechar sinergias y velar por la sustentabilidad de las actividades.

Empresas Copec cuenta con plataformas productivas en Chile, Argentina, Brasil, Canadá, Colombia, Ecuador, Estados Unidos, México, Panamá, Perú, República Dominicana y Uruguay, y comercializa sus productos en más de 80 países en los cinco continentes.



01

SECTOR FORESTAL

Empresas Copec está presente en el negocio forestal a través de su afiliada Arauco, una de las principales compañías productoras de celulosa de mercado, paneles y madera aserrada en el mundo, y una de las empresas forestales con mayor volumen de producción, ventas y patrimonio de bosques en Sudamérica. Lo anterior es resultado de un sólido plan de inversiones, importantes ventajas en costos, una permanente optimización de sus operaciones y una destacada presencia en toda la cadena de valor.



SECTOR COMBUSTIBLES

En la distribución de combustibles líquidos, lubricantes, gas licuado y gas natural, Empresas Copec, a través de sus afiliadas, ha alcanzado una destacada presencia y un sostenido liderazgo en Chile, Colombia y Panamá. En cada uno de estos mercados la Compañía cuenta con una importante escala de operaciones y un sólido posicionamiento de marca, e impulsa constantemente la innovación y la preocupación por entregar un servicio de calidad.

SECTOR PESQUERO

En el negocio pesquero, Empresas Copec participa a través de su afiliada Igemar, la cual está presente en las zonas norte y centro-sur del país. Actualmente, la Compañía se ha consolidado en la producción de harina y aceite de pescado, conservas y congelados, es pionera en el desarrollo de concentrados de Omega 3 en Chile, y es un actor importante en la industria de las proteínas animal y vegetal.

OTRAS INVERSIONES

Empresas Copec también está presente en otras áreas de negocios que presentan importantes ventajas competitivas, están ligadas al desarrollo del país, y le permiten reforzar su posición estratégica, aprovechar sinergias y complementar sus operaciones. Es así como participa en la minería metálica, a través de Alxar, en la minería del carbón, mediante Mina Invierno, y en el negocio inmobiliario, por medio de Inmobiliaria Las Salinas.

EMPRESAS COPEC

SECTOR FORESTAL

- 99,978% CELULOSA ARAUCO Y CONSTITUCIÓN
  - 99,984% FORESTAL ARAUCO
  - 98,019% ARAUCO INTERNACIONAL
  - 98,000% ARAUCO BIOENERGÍA
  - 99,000% PANELES ARAUCO

SECTOR COMBUSTIBLES

- 99,999% COPEC
  - 58,510% TERPEL
  - 40,800% SONACOL
- 98,048% ABASTIBLE
  - 12,000% SONACOL
- 39,830% METROGAS
  - 51,000% INVERSIONES DEL NORDESTE
  - 36,250% GASMAR

SECTOR PESQUERO

- 81,993% IGEMAR
  - 66,800% ORIZON
    - 35,000% GOLDEN OMEGA
  - 30,640% CORPESCA
    - 35,000% GOLDEN OMEGA

OTRAS INVERSIONES

- 100,000% CAMINO NEVADO
  - 99,961% ALXAR MINERÍA
- 100,000% LAS SALINAS
  - 50,000% MINA INVIERNO

ESTADO DE SITUACIÓN FINANCIERA CONSOLIDADO

Miles de dólares	2015	2014
Total activos	19.936.636	21.890.968
Pasivo exigible	10.080.763	11.554.841
Participaciones no controladoras	496.238	596.878
Patrimonio neto controladora	9.359.635	9.739.249

GANANCIA POR SECTOR

Miles de dólares	2015	2014
Forestal	362.689	431.958
Combustibles	386.988	287.088
Pesquero	(17.611)	4.651
Otras inversiones	(192.759)	131.858
Ganancia	**539.307**	**855.555**

CLASIFICACIÓN DE RIESGO INTERNACIONAL

Standard & Poor's	BBB
Fitch Ratings	BBB

CLASIFICACIÓN DE RIESGO NACIONAL

Feller-Rate	AA-/1° Clase Nivel 1
Fitch Ratings	AA-/1° Clase Nivel 1

Endeudamiento (Deuda Financiera Neta / Patrimonio)	**0,45**

ESTRUCTURA DE PROPIEDAD
2015

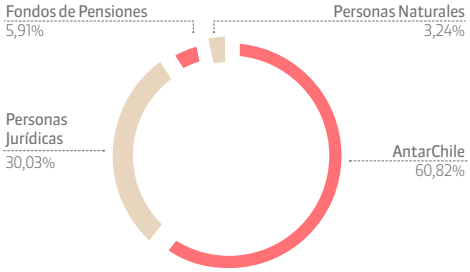

UTILIDAD
2015

VENTAS CONSOLIDADAS
2015

INVERSIÓN CONSOLIDADA
2015

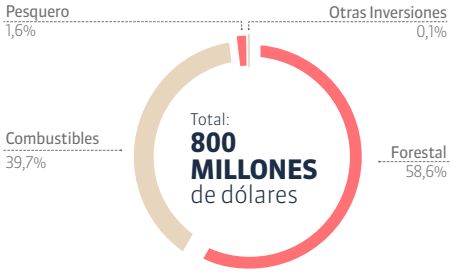

EBITDA CONSOLIDADO
2015

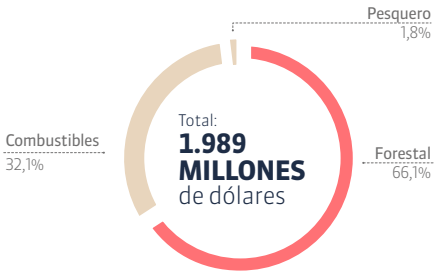

ACTIVOS CONSOLIDADOS
2015

INVERSIÓN CONSOLIDADA
Millones de dólares

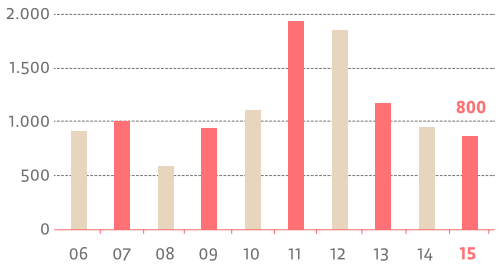

PATRIMONIO BURSÁTIL
Millones de dólares

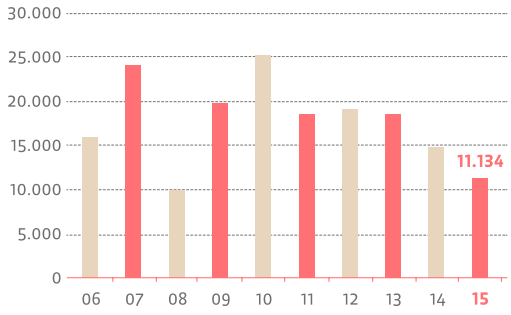

VENTAS CONSOLIDADAS
Millones de dólares

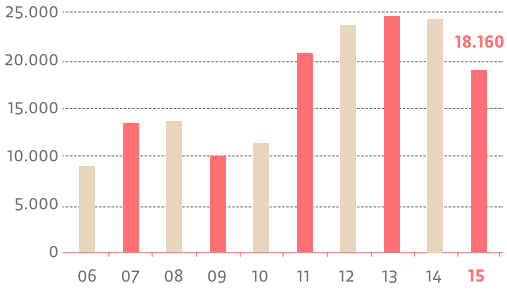

PERSONAL CONSOLIDADO

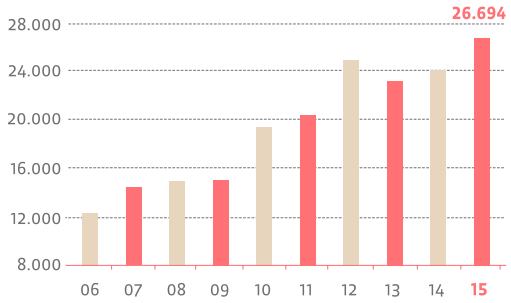

UTILIDAD
Millones de dólares

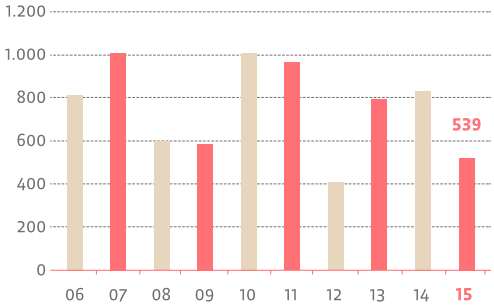

PRECIO ACCIÓN EMPRESAS COPEC VS. IPSA AÑO 2015
Pesos

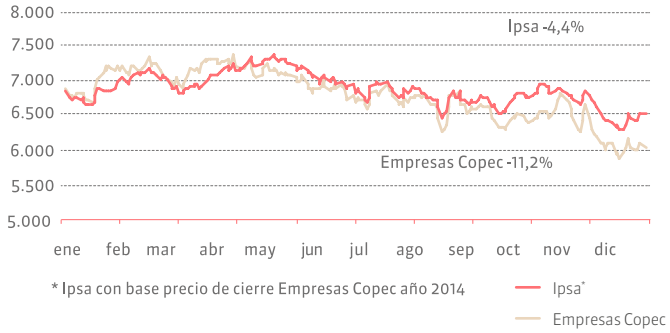

COMPROMETIDOS CON LA SOSTENIBILIDAD Y LA INNOVACIÓN, DE MANERA DE AGREGAR VALOR A LAS ACTIVIDADES Y CONSOLIDAR UNA SÓLIDA PRESENCIA PRODUCTIVA Y COMERCIAL.

LOS HITOS 2015 **SON EL CLARO REFLEJO DEL CRECIMIENTO EN EL MODO DE SER Y HACER EMPRESA.**

HITOS 2015

~

El 2015 fue un período de grandes desafíos y, al mismo tiempo, de reafirmación de principios esenciales.

SECTOR FORESTAL

01

Arauco firma un acuerdo de suscripción de acciones por el 50% del capital de la sociedad española Tafisa, filial del grupo portugués Sonae, que fabrica y comercializa paneles de madera del tipo OSB, MDF y PB, y madera aserrada, a través de 2 plantas de paneles y un aserradero en España; 2 plantas de paneles y una de resina en Portugal; 4 plantas de paneles en Alemania y 2 en Sudáfrica. Estas instalaciones totalizan una capacidad anual de producción de 4,2 millones de m^3 de paneles y la adquisición representará una inversión de US$ 150 millones.

02

Arauco invierte US$ 30 millones en la Planta de Bennettsville, en Carolina del Sur, con el objetivo de aumentar la capacidad de producción de paneles aglomerados y melaminizados en 100 mil m^3 anuales.

03

Arauco inicia la implementación de un nuevo proyecto en la localidad de Grayling, ubicada en el Estado de Michigan, con la finalidad de construir una planta con capacidad para producir 750 mil m^3 de tableros aglomerados anual. La inversión alcanzará a US$ 325 millones y se espera que esté operativa en 2018.

04

Arauco recibe la aprobación ambiental para producir pulpa textil en su planta Valdivia. Esta iniciativa considera una inversión de US$ 185 millones y permitirá a la compañía ofrecer un nuevo producto, el que es utilizado como materia prima en la fabricación de fibras textiles como Rayón o Viscosa, papel celofán y filtros, entre otros.

05

Arauco inicia la construcción de Campus Arauco. Este Centro de Formación Técnica demandará una inversión de US$ 8,5 millones y permitirá entregar una educación de excelencia a los jóvenes de la Provincia de Arauco gracias a una alianza con Duoc-UC.

06

Arauco participa como auspiciador oficial del Pabellón de Chile en la Expo Milán 2015. La obra fue diseñada por el arquitecto Cristián Undurraga y requirió más de 1.200 m^3 de madera de pino.

07

Arauco inicia la construcción del nuevo sistema de tratamiento de efluentes en la planta Arauco. Estas obras demandarán una inversión total de US$ 120 millones y se estima que finalicen en mayo de 2017.

SECTOR COMBUSTIBLES

01

Copec inaugura once estaciones de servicio urbanas en Coya, Maipú, Puente Alto, Puerto Montt, Rancagua, San Esteban, San Felipe, San José de la Mariquina, Tucapel, La Dehesa y Los Trapenses, y dos estaciones de servicio en carretera en las localidades de Cabrero y Copiapó.

02

Abastible inicia sus operaciones en Villarrica y Calama con la apertura de una oficina de distribución y de ventas, respectivamente.

03

Metrogas presenta su Plan de Crecimiento, el que consiste en expandir su cobertura de suministro en las regiones de Tarapacá, Antofagasta, Atacama, Maule, Araucanía, Los Ríos y Los Lagos. Esta iniciativa demandará, en una primera etapa, una inversión cercana a los US$ 700 millones y permitirá incorporar 500 mil hogares en los próximos 5 años. La segunda etapa contempla beneficiar a 800 mil nuevos hogares, con lo cual la inversión total del proyecto alcanzará los US$ 1.100 millones, en un plazo de 10 años.

04

Terpel presenta sus nuevas islas exclusivas para motos. Ellas cuentan con un surtidor de última tecnología y permiten atender en forma simultánea a cuatro motocicletas.

05

Copec renueva su imagen corporativa después de 17 años, incorporando una mayor simpleza, modernidad, innovación y cercanía con los clientes.

06

Abastible inaugura un segundo proyecto de cogeneración con microturbinas en Antofagasta.

07

Terpel realiza exitosa colocación de bonos por COP$ 400.000 millones.

08

Abastible aumenta a 36,25% su participación en Gasmar, con la finalidad de fortalecer su posición logística.

SECTOR PESQUERO

01

Corpesca realiza una oferta vinculante por el 30% de FASA, empresa dedicada a la producción de concentrados proteicos de alta calidad para la nutrición animal. La transacción demandó una inversión por US$ 43 millones.

02

Corpesca aumenta su participación en Selecta, tras adquirir un 10% adicional por un monto que alcanza a US$ 25 millones. Lo anterior permite consolidar a la compañía como actor relevante en el abastecimiento de proteínas de origen marino, vegetal y animal para la alimentación acuícola y animal.

03

Golden Omega alcanza una producción equivalente al 80% de la capacidad de diseño en la segunda etapa de su planta de concentrados de Omega 3, que le permite elaborar productos con un contenido de ácidos grasos de hasta 85% a partir de aceite de pescado.

04

Selecta incrementa en 25% su capacidad de producción de superconcentrados de soya.

OTRAS INVERSIONES

01

Compañía Minera Can-Can cambia su nombre a Alxar Minería. Lo anterior obedece a una nueva etapa, marcada por importantes desafíos de crecimiento.

02

Mina Invierno realiza embarques de carbón por un total de 3 millones de toneladas, principalmente a los mercados nacional y asiático.

RELACIÓN CON LA COMUNIDAD

01

Empresas Copec, en conjunto con la Municipalidad de Peñalolén, Universidad Adolfo Ibáñez, Metrogas y Aguas Andinas, inaugura Ecoparque, una iniciativa de 20.000 m² de superficie orientada a fomentar el desarrollo de la educación ambiental.

02

Fundación Educacional Arauco, con el objetivo de finalizar el ciclo de celebraciones de sus 25 años, realiza el lanzamiento de la versión en español del libro *"Putting faces on the data: What great leaders do!"*, escrito por Lyn Sharratt y Michael Fullan.

03

Fundación Educacional Arauco lleva a cabo en la ciudad de Talca su Octavo seminario denominado: "Pequeños cambios, grandes transformaciones: El valor del mejoramiento escolar".

04

Arauco inaugura la Biblioteca Municipal de Constitución, como parte de los proyectos del Plan de Reconstrucción Sustentable (PRES) de la ciudad. Esta iniciativa demandó una inversión de $ 310 millones, cuyo financiamiento fue aportado por la Municipalidad de Constitución y el Banco Itaú. En tanto, Fundación Educacional Arauco contribuyó con el equipamiento, parte de la colección de la biblioteca y la capacitación para el equipo profesional.

05

Fundación Copec-UC organiza su Decimoprimer Seminario Internacional, "Big Data: El poder de la información".

06

Fundación Copec-UC lleva a cabo la Premiación de la Décimo Segunda Versión del Concurso de Proyectos de Desarrollo de Recursos Naturales, Tercera Versión del Concurso de Contrapartes y Tercera Versión del Concurso de Proyectos para Investigadores Jóvenes.

RECONOCIMIENTOS

01

Empresas Copec es distinguida nuevamente entre las compañías más admiradas del país, de acuerdo al estudio realizado por la firma auditora PwC en conjunto con Diario Financiero.

02

Roberto Angelini obtiene el tercer lugar, en la categoría Director de Empresas Líder, en Sustentabilidad, del Ranking Alas20. En tanto, en las categorías corporativas, Empresas Copec destaca como una de las cinco compañías que se situaron entre los diez primeros lugares en cada una de las dimensiones evaluadas.

03

Copec es distinguida nuevamente con el Premio Lealtad del Consumidor, en la categoría Estaciones de Servicio, que entregan Alco Consultores y Diario Estrategia.

04

Abastible es distinguida como empresa líder en experiencia a clientes de acuerdo al último Ranking Praxis Xperience Index.

05

Metrogas obtiene el primer lugar en "Servicios Domiciliarios" del Premio Nacional de Satisfacción de los Consumidores.

06

Arauco obtiene Premio Buen Ciudadano Empresarial, mención asociatividad, por el Plan de Viviendas para Trabajadores.

07

Sonacol recibió nuevamente la certificación en el Programa PEC Excelencia de la Mutual de Seguridad.

08

Sonamar es distinguida por la Mutual de Seguridad con la Certificación en Seguridad y Salud Ocupacional del Programa Empresa Competitiva.

09

Golden Omega recibe la certificación de pesca sustentable "Amigo del Mar", por sus productos de concentrados de Omega 3 elaborados a partir de aceite de anchoveta.

10

Terpel recibe Premio Andesco por mejor entorno de gobierno corporativo, en temas de gobernanza, ética y transparencia.

11

Centro de Innovación UC Anacleto Angelini recibe Premio Designs of the Year 2015.

12

Alejandro Aravena, Director Ejecutivo de Elemental, es nombrado Director de la XV Bienal de Venecia.

13

PRES de Constitución es finalista de los Index Award en la categoría "Community".

HISTORIA

Fundación

1934

Se constituye Compañía de Petróleos de Chile, con la finalidad de comercializar y distribuir combustibles en el país.

1936

La red de estaciones de servicio y plantas de almacenamiento de Copec se extiende desde Coquimbo a Magallanes.

Ampliación del Giro

1956

Se crea Abastible, con el objetivo de comercializar y distribuir gas licuado en el país.

1957

Se constituye Sociedad Nacional de Oleoductos, Sonacol. En tanto, Copec asume la representación y distribución de los productos Mobil en Chile.

DIVERSIFICACIÓN

NUEVO LIDERAZGO

GRANDES INVERSIONES

1976

Copec compra Celulosa Arauco y Forestal Arauco.

1979

Copec adquiere Celulosa Constitución, que posteriormente fusiona con Celulosa Arauco, constituyendo Celulosa Arauco y Constitución.

1980

Copec adquiere Pesquera Guanaye y las distribuidoras eléctricas Saesa y Frontel.

1986

El Grupo Angelini adquiere el 41% del capital accionario de Copec.

1989

Se crea Fundación Educacional Arauco, con la finalidad de contribuir a la educación municipal en las regiones del Maule, Biobío y Los Ríos.

1990

Se constituye Bioforest, con el objetivo de desarrollar tecnologías en el área de los recursos forestales y celulosa.

FOCO ESTRATÉGICO

1991

Se crea Compañía Minera Can-Can, hoy Alxar Minería.

1992

Luego de la fusión de Pesquera Guanaye y Pesquera Iquique, se constituye Igemar.

1994

Se funda Metrogas con el objetivo de comercializar gas natural en las regiones Metropolitana y de O'Higgins.

1996

Arauco adquiere Alto Paraná, una de las principales plantas de celulosa en Argentina.

1999

Luego de la integración de los activos operacionales que las pesqueras Igemar, Eperva y Coloso tenían en el norte del país, se crea Corpesca.

2000

El Grupo Angelini adquiere un 30,05% adicional de las acciones de Copec, concretando el control de la Compañía. En tanto, en la zona centro-sur de Chile se constituye SPK, luego de la fusión de los activos operacionales de las pesqueras Igemar, El Quillay y Pacific Protein.

Escala Mundial

2001

Copec vende sus participaciones en Saesa y Frontel.

2002

Se crea Fundación Copec-Universidad Católica con la finalidad de promover la investigación científica aplicada en el área de los recursos naturales.

2003

Se constituye Compañía de Petróleos de Chile Copec como la afiliada encargada del negocio de los combustibles líquidos y lubricantes, y la matriz se transforma en un holding financiero, cambiando su razón social a Empresas Copec S.A.

2004

Inicia sus operaciones la Planta de celulosa Valdivia.

2005

Arauco adquiere plantaciones de pino, una planta de tableros MDF, una de tableros aglomerados y una de resinas en Brasil.

2006

Inicia sus operaciones la Planta de celulosa Nueva Aldea. Además, se constituye Elemental con el objetivo de desarrollar proyectos urbanos de interés social.

2007

Arauco y Stora Enso adquieren terrenos forestales, un aserradero y el 20% de una planta de papel en Brasil. Por otro lado, se crea Mina Invierno con el objetivo de extraer carbón en la Región de Magallanes.

2008

Fundación Copec-UC crea el primer Fondo de Inversión Privado de Chile que une a la academia con la empresa.

2009

Arauco y Stora Enso compran los activos del grupo empresarial Ence en Uruguay, constituyendo Montes del Plata. En tanto, en el norte del país se crea Golden Omega con el fin de producir concentrados de Omega 3.



2010

Copec adquiere el control de Proenergía Internacional, principal distribuidora de combustibles en Colombia. En tanto, en la zona centro-sur se funda Orizon, luego de la fusión de las actividades pesqueras de SPK y San José.

2011

Abastible adquiere el 51% de la empresa Inversiones del Nordeste. En tanto, en Estados Unidos, Arauco compra la planta de paneles Moncure.

2012

Arauco adquiere la empresa Flakeboard Company Limited, incorporando siete plantas de paneles ubicadas en Estados Unidos y Canadá. Por otro lado, Copec consolida el 58% de la propiedad de Terpel mediante un proceso de oferta pública de acciones en Proenergía Internacional.

2013

Corpesca adquiere el 60% de la empresa brasileña Sementes Selecta S.A., dedicada a la producción de concentrados proteicos de soya (SPC). En tanto, Terpel Colombia emite, por primera vez en el mercado de ese país, bonos por un total de US$ 385 millones.

2014

Inicia sus operaciones la Planta de celulosa Montes del Plata, en Uruguay. Por su parte, Empresas Copec vende su participación en Guacolda. Además, Empresas Copec y Universidad Católica de Chile inauguran el Centro de Innovación UC Anacleto Angelini.

MISIÓN

Crear valor de manera sustentable.

Empresas Copec es una empresa de clase mundial, que busca entregar un nivel de rentabilidad atractivo en el largo plazo a sus inversionistas, y contribuir al desarrollo de Chile y de los distintos países donde realiza sus actividades productivas y comerciales. Para ello invierte principalmente en energía y recursos naturales y, en general, en áreas de negocios en las cuales pueda crear valor de manera sustentable. En el desarrollo de sus actividades procura ser un buen ciudadano y atiende y respeta los intereses de accionistas, trabajadores, socios, proveedores, clientes, comunidades y todas las partes con las cuales se encuentra de una u otra forma involucrada. Empresas Copec realiza sus actividades con excelencia y actúa en todas sus decisiones conforme a los más altos estándares éticos y de transparencia.

VISIÓN

Ser consecuentes con sus valores y políticas.

Contribuir a la sociedad a través de la creación del mayor valor posible, que beneficie en forma sostenible a accionistas, trabajadores, proveedores, clientes y comunidades donde se inserta, a través de una gestión eficiente, responsable, innovadora y de calidad en todos los procesos.

Promover el uso sustentable de los recursos naturales y energéticos del entorno, invirtiendo en investigación, innovación tecnológica y capacitación, para prevenir y reducir progresiva, continua y sistemáticamente los impactos ambientales de las actividades, productos y servicios.

Entregar a todos los clientes, en forma oportuna, productos de calidad, de manera sostenida en el tiempo e incentivar a los proveedores a hacerse parte de la cadena de valor y calidad.

Velar por la seguridad y la salud ocupacional, tanto de los trabajadores como los de las empresas colaboradoras, procurando disminuir en forma continua y progresiva los riesgos a la seguridad de las operaciones y servicios.

Generar las condiciones para el desarrollo de todos los integrantes de la Compañía, promoviendo ambientes laborales basados en el respeto, honestidad, calidad profesional, capacitación y trabajo en equipo.

Construir relaciones permanentes y de mutua colaboración con las comunidades en donde se encuentran las operaciones, apoyando su desarrollo.

Mantener una comunicación transparente y honesta con los distintos actores relevantes para la Compañía.

Cumplir con la legalidad vigente, las obligaciones contractuales y otros compromisos que regulan el negocio y, en la medida de las posibilidades, superar los estándares establecidos.

Disponer y aplicar los sistemas y procedimientos que permitan administrar los riesgos de los negocios, evaluando regularmente el desempeño en todos los procesos y tomando a tiempo las medidas correctivas que sean necesarias.

Difundir estos compromisos a los trabajadores, contratistas y proveedores, haciendo que esta política se implemente con la colaboración y esfuerzo de todos, y capacitando e involucrando en su cumplimiento.

Trabajar con dedicación, rectitud, probidad, excelencia y ser consecuentes con los valores y políticas de Empresas Copec.

GOBIERNO CORPORATIVO

Asegurar que las prácticas de gestión, inversión y acción productiva sean llevadas a cabo considerando aspectos económicos, sociales y ambientales.

PRINCIPIOS

El gobierno corporativo de Empresas Copec se rige por los principios definidos por la Organización para la Cooperación y el Desarrollo Económico (OCDE). Entre ellos destacan la promoción de mercados transparentes, eficientes y consistentes con el estado de derecho; la correcta asignación y monitoreo de las responsabilidades entre las distintas autoridades; la protección de los derechos de los accionistas, de manera de facilitar su ejercicio y asegurar un trato equitativo; el fomento permanente del asesoramiento estratégico; y la constante preocupación porque la administración sea monitoreada efectivamente por el Directorio, y porque éste represente a todos los accionistas.

Empresas Copec transmite estos principios en cada una de sus sociedades, asegurando que las prácticas de gestión, inversión y acción productiva sean llevadas a cabo considerando aspectos económicos, sociales y ambientales, y que estas se traduzcan en contribuciones que vayan más allá del beneficio económico directo y de lo establecido por la normativa legal.

Lo anterior se traduce en una forma de hacer empresa donde la creación de valor sustentable, el proceso de toma de decisiones reflexivo e informado y con una visión de largo plazo, y el compromiso responsable con el desarrollo social, humano y económico, son elementos clave.

ESTRUCTURA DE GOBIERNO CORPORATIVO

La estructura de gobierno corporativo de Empresas Copec se encuentra constituida principalmente por el Directorio y Comité de Directores. A ellos se suman el Comité de Ética, Comité de Seguridad de la Información, Encargado de Prevención, Auditoría Interna, Área de Gestión de Riesgos, entre otros.

Estas instancias son responsables de asegurar que las decisiones estratégicas y financieras sean adoptadas en un marco de transparencia, participación y eficiencia. Para ello cuentan con toda la información necesaria para la toma de decisiones y con los recursos para llevar a cabo sus funciones.

Directorio

El Directorio es responsable de definir y evaluar la estrategia general de la Compañía; revisar, aprobar y monitorear las decisiones financieras fundamentales, como la política de dividendos y la estructura de capital; controlar la gestión de las operaciones de la empresa; analizar grandes proyectos de inversión, transacciones y ventas de activos; asegurar una gestión efectiva y eficiente de riesgos; garantizar la representatividad de los estados financieros; velar por el cumplimiento de la ley y de las normas de autorregulación; monitorear la relación con autoridades y agentes clave del mercado; mantener permanentemente informados a los accionistas; seleccionar al Gerente General y evaluar su desempeño, teniendo facultades para removerlo y supervisar su reemplazo; y asesorar en la selección, evaluación, desarrollo y compensación de los principales ejecutivos de la Compañía.

El Directorio está conformado por nueve integrantes, los que son propuestos, en su mayoría, por el accionista controlador. Cada uno de ellos cuenta con una destacada trayectoria y nivel profesional y ético, aportando a la organización con visiones complementarias e independientes.

Comité de Directores
El Comité de Directores es responsable de analizar temas de importancia estratégica, de manera de contribuir a que la gestión y las decisiones de inversión de la Compañía se lleven a cabo resguardando el interés de todos los accionistas; proponer al Directorio los nombres de los auditores externos y clasificadores privados de riesgo, para que sean sugeridos y aprobados en la respectiva Junta de Accionistas; y revisar periódicamente los informes presentados por los auditores externos, los estados financieros de la Compañía, las transacciones con empresas relacionadas, las políticas de remuneraciones y los planes de compensación de gerentes, principales ejecutivos y trabajadores.

El Comité de Directores está conformado por tres integrantes, los que son elegidos entre los miembros del Directorio, buscando asegurar una mayor representatividad a aquellos Directores designados con los votos de los accionistas minoritarios y que no guardan relación con el accionista controlador.

Comité de Ética
El Comité de Ética es responsable de promover los valores y conductas que se fomentan en el Código de Ética; apoyar al Encargado de Prevención en las diferentes actividades de control que este efectúa, principalmente en el proceso de identificación y análisis de denuncias que apliquen al Modelo de Prevención, la determinación de investigaciones y la posible aplicación de sanciones al respecto; y proponer al Directorio las actualizaciones y modificaciones a dicho Código.

El Comité de Ética está conformado por tres integrantes, los que son elegidos por el Directorio, con el objetivo de proporcionar asesoría en materias de ética y definir, promover y regular el correcto comportamiento de los trabajadores, salvaguardando que sea coherente con los principios establecidos por la Compañía.

Comité de Seguridad de la Información
El Comité de Seguridad de la Información está conformado por tres integrantes, que son elegidos por el Gerente General, con la finalidad de implementar las políticas, normas y procedimientos establecidos en el Modelo de Seguridad de la Información, y velar por su cumplimiento.

La Compañía entrega periódicamente a todos sus grupos de interés información transparente, veraz y representativa.

GRUPOS DE INTERÉS

Entre los principales Grupos de Interés de Empresas Copec se encuentran los inversionistas y analistas financieros, sociedad civil, reguladores, medios de comunicación e instituciones de gobierno, entre otros.

Para ello, la Compañía posee una serie de procedimientos, instrumentos y canales que buscan minimizar las asimetrías de información, facilitar el funcionamiento del mercado de capitales y alinear adecuadamente los intereses de la administración con los de los accionistas, los trabajadores y el entorno.

Entre ellos está el área de Relaciones con Inversionistas, responsable de atender y orientar a inversionistas y analistas sobre el comportamiento de los mercados y la marcha de las empresas; realizar presentaciones periódicas de resultados; emitir comunicados; y participar en conferencias nacionales e internacionales.

Adicionalmente, la Compañía cuenta con un sitio web corporativo y un sitio web para inversionistas, a través de los cuales proporciona información relevante y actualizada, como los estatutos de la Sociedad, actas de las Juntas de Accionistas, estados financieros, memorias anuales, informes de resultados, noticias, listado de analistas que cubren la Compañía, Manual de Manejo de Información de Interés para el Mercado, Prácticas y Procedimientos de Gobierno Corporativo, Código de Ética, Política de Aportes a la Comunidad, Política de Sostenibilidad, Política de Gestión de Riesgos, Política de Prevención de Delitos, entre otros.

Asimismo, la empresa posee una aplicación para telefonía móvil que permite informar a accionistas e inversionistas sobre las últimas noticias y publicaciones realizadas.

Por su parte, la revista institucional, vigente hace más de dos décadas y que circula cada cuatro meses, entrega información sobre las distintas iniciativas desarrolladas por Empresas Copec y sus filiales, inversiones y notas de interés general.

Además, la Compañía entrega periódicamente a todos sus grupos de interés información transparente, veraz y representativa; promueve la participación informada de todos los accionistas en las Juntas de Accionistas, asegurando su derecho a voz y voto; y vela para que la gestión y las decisiones de inversión tomen en cuenta el interés de los accionistas minoritarios.

Por otro lado, Empresas Copec cuenta con una estricta política de auditoría, que establece que el gerente auditor, el socio responsable o la empresa auditora roten con una frecuencia mínima de una vez cada cinco años, y cuyo objetivo es cautelar la total independencia de este proceso y garantizar la transparencia de la información financiera.

EMPRESAS COPEC Y LA COMUNIDAD

Desde sus inicios, Empresas Copec y sus afiliadas han mantenido un sólido compromiso con la comunidad y con las buenas prácticas corporativas. Es por ello que, a través de diversas iniciativas, la Compañía busca contribuir con el desarrollo local, la superación de la pobreza, el cuidado del medio ambiente y de las personas, y el fomento de la cultura, la educación, el deporte, la innovación y la investigación científica.

EDUCACIÓN, CULTURA Y DEPORTE

La educación, la cultura y el deporte constituyen importantes herramientas para alcanzar el crecimiento individual y social de las personas, así como el progreso del país. Por este motivo, tanto la Matriz como las afiliadas reafirman cada año su apoyo a diversas iniciativas en estas áreas.

Entre ellas se encuentra la Fundación Educacional Arauco, institución que tiene como objetivo contribuir a la educación municipal en las regiones en las que la afiliada Arauco desarrolla sus actividades productivas, a través de programas de formación docente que permitan entregar a los alumnos una educación de calidad. A la fecha, la Fundación ha realizado programas en 89 comunas, beneficiando a más de 570 escuelas y más de 5 mil profesores, los que atienden anualmente a cerca de 99 mil alumnos. Más aún, ha publicado 19 libros, 20 estudios y 18 artículos.

Por su parte, Fundación Belén Educa ofrece a niños y jóvenes de comunas vulnerables de la Región Metropolitana una educación de calidad. Actualmente, la Fundación cuenta con 12 establecimientos y más de 13 mil alumnos. Complementariamente, los ejecutivos de Empresas Copec y sus afiliadas participan en el programa de tutorías, que busca transmitir a los estudiantes más destacados de tercero y cuarto medio la importancia de continuar con sus estudios y convertirse en buenos profesionales. A lo anterior se suma la "Beca Anacleto Angelini", la cual es otorgada cada año al alumno más destacado de cada establecimiento para que pueda financiar la totalidad de los estudios en un Centro de Formación Técnica o un Instituto Profesional.

En tanto, Enseña Chile está construyendo una red de agentes de cambio con la convicción y perspectiva necesarias para impactar el sistema educacional, primero desde la experiencia en la sala de clases y luego desde distintos sectores. Para esto, selecciona y forma jóvenes profesionales que desean dedicar sus primeros años laborales a enseñar en escuelas vulnerables, y así cambiar el sistema educacional desde la sala de clases. La institución, durante 2015, ha apoyado a más de 30 mil estudiantes y 86 colegios, en 48 comunas de Chile.

La Compañía busca contribuir con el desarrollo local, la superación de la pobreza, el cuidado del medio ambiente y de las personas, la cultura, la educación, el deporte, la innovación y la investigación científica.



Por otro lado, la afiliada Arauco administra directamente los colegios Arauco, Constitución y Cholguán, establecimientos que han sido reconocidos a nivel nacional por su rendimiento y excelencia académica.

Más aún, en 2016, la empresa inaugurará el Campus Arauco, donde se instalará el Instituto Profesional Duoc - UC, a través del cual se entregará educación de excelencia bajo el modelo educativo de alternancia a los jóvenes de la Provincia de Arauco en la Región del Biobío. Además, Arauco aportará con 200 mil horas anuales para la capacitación de los colaboradores de la empresa y de aquellas con las cuales trabaja.

La afiliada Copec impulsa el programa "Viva Leer", orientado a incentivar la lectura a través de una colección de libros que se vende directamente en las estaciones de servicio; la formación de una red de voluntarios al interior de la compañía; la implementación de una plataforma virtual de apoyo a las escuelas, la familia y comunidad; y un concurso para la donación de 75 bibliotecas escolares abiertas a la comunidad. En la quinta versión del Concurso Nacional de Bibliotecas Escolares Viva Leer Copec se inauguraron 15 nuevas bibliotecas, totalizando las 75 comprometidas, y en todas las regiones de Chile. A esto se suma la quinta edición de Sueña Leyendo, una promoción que busca fomentar la lectura en la población, a través de la venta de libros a precios económicos en las estaciones de servicio. En esta oportunidad se vendieron 380 mil ejemplares, totalizando más de 1,3 millones de libros en estas cinco ediciones.

Asimismo, Copec ha continuado avanzando con el Proyecto Raíces, que tiene como objetivo promover y rescatar la identidad local de los diferentes lugares donde están insertas sus estaciones de servicio, a través de muros exteriores y tecnológicos que muestran los atractivos de cada zona. Durante 2015, se incorporaron siete nuevas estaciones, con lo que se alcanzó un total de 17.

Por su parte, Metrogas lleva a cabo su programa "Brigada Metroambientalista", a través del cual se busca reforzar los contenidos educativos de niños y jóvenes en torno al cuidado del medio ambiente y la eficiencia energética. Este programa cuenta con el Patrocinio del Ministerio de Medio Ambiente y la Agencia Chilena de Eficiencia Energética. Durante 2015, se visitaron 35 colegios de 22 comunas, alcanzando cerca de 27 mil alumnos.

Paralelamente, Alxar apoya al Centro de Atención Integral en la localidad de Hierro Viejo, entidad que atiende a niños discapacitados de escasos recursos. En tanto, Mina Invierno mantiene convenios de capacitación con establecimientos educacionales de Punta Arenas y anualmente realiza la Copa Invierno, evento futbolístico que en 2015 congregó a 24 equipos de distintos colegios de Punta Arenas.

99 MIL
ALUMNOS

Fundación Educacional Arauco ha realizado programas en 89 comunas, beneficiando a más de 570 escuelas y 5 mil profesores, los que atienden anualmente a cerca de 99 mil alumnos.
~

En tanto, Corpesca colabora en programas de Educación Dual con establecimientos técnico-profesionales de Iquique y Mejillones, permitiendo a los alumnos realizar parte de su formación en el interior de la empresa.

Asimismo, la Compañía y sus afiliadas han apoyado desde sus inicios a distintos Programas de Orquestas Infantiles y Juveniles de Chile, en particular las orquestas de Curanilahue y Petorca. Además, han llevado a cabo diversas iniciativas en torno a la cultura, tales como la recuperación de sitios arqueológicos, apoyo a exposiciones y la publicación de variados libros. A esto se suma la continua ayuda que se ha entregado a destacados deportistas nacionales, como Francisco "Chaleco" López e Ignacio Casale, y al encuentro automovilístico Rally Mobil.

SUPERACIÓN DE LA POBREZA

Empresas Copec y sus afiliadas reafirman cada año su compromiso por contribuir de manera prioritaria a la superación de la pobreza y a mejorar las condiciones de vida de los sectores más vulnerables de la población.

Es así como, desde 2006, la Compañía participa en Elemental, un proyecto conjunto de Copec, la Pontificia Universidad Católica y un grupo de profesionales, que tiene como objetivo reducir la pobreza y mejorar la calidad de vida de las familias, con proyectos urbanos de interés público e impacto social. A la fecha, Elemental ha desarrollado iniciativas de vivienda social en Antofagasta, Concepción, Copiapó, Iquique, Rancagua, Santiago, Temuco, Tocopilla, Valparaíso, Valdivia y Yungay, además de México y Suiza.

Paralelamente, Arauco ha continuado avanzando en diversas iniciativas contempladas en el Plan Maestro de Reconstrucción Sustentable de Constitución (PRES), el que fue diseñado por la Universidad de Talca, Elemental, la Oficina Internacional de Urbanismo y Sustentabilidad, ARUP y Fundación Chile, con el objetivo de entregar las bases para reconstruir esta ciudad, una de las más afectadas por el terremoto y tsunami de febrero de 2010. A la fecha, más del 55% de los proyectos se encuentran concretados o en etapa de implementación, destacándose la Biblioteca Municipal, el Estadio Mutrún, el Centro Cultural, el Conjunto Habitacional Villa Verde conformado por 484 viviendas, la Escuela Enrique Donn Müller con capacidad para 900 alumnos, el Cuartel General de la Primera Compañía de Bomberos y un tramo de la Costanera Echeverría, entre otros.

Por otro lado, la afiliada Arauco entrega permanentemente apoyo al emprendimiento local de las comunidades aledañas a sus instalaciones productivas, a través del Programa de Desarrollo de Proveedores, que consiste en incorporar a los emprendedores locales al listado de proveedores de bienes y servicios de la compañía.

INNOVACIÓN APLICADA

INVESTIGACIÓN E INNOVACIÓN

Empresas Copec y sus afiliadas están permanentemente impulsando iniciativas en materia de innovación e investigación científica, ya que ellas son fundamentales para poder responder oportuna y eficazmente a los requerimientos del mercado, los clientes y la comunidad, y así alcanzar el desarrollo social y económico del país.

Entre las principales iniciativas se destaca el Centro de Innovación UC Anacleto Angelini, un espacio abierto a todas las empresas y emprendimientos, que permite estimular el encuentro e interacción

entre la academia y el empresariado, con el objetivo de generar conocimiento e innovaciones aplicadas que respondan a las necesidades del país. A la fecha, ya son varias las empresas que se encuentran ubicadas en el edificio, entre las que se destacan Arauco, Codelco y Google.

Por otro lado, la Fundación Copec- Universidad Católica, impulsa la investigación científica aplicada, fomenta la creación de alianzas estratégicas entre entidades públicas y privadas dedicadas a la investigación y el desarrollo, y difunde los avances científicos y tecnológicos en el área de los recursos naturales. Más aún, cada año realiza el Concurso Nacional de Proyectos de Desarrollo de Recursos Naturales, el Concurso de Proyectos para Investigadores Jóvenes, y el Concurso para Estudiantes de Educación Superior: 'Aplica tu idea', entregando apoyo técnico, comercial y financiero a diversas iniciativas. Durante 2015, la Fundación llevó a cabo el decimoprimer Seminario Internacional de la Fundación Copec – UC: "Big Data: el poder de la información", que tuvo como objetivo analizar y difundir las distintas aplicaciones de tecnologías que permiten el procesamiento de grandes cantidades de información.

A esto se suma un Fondo de Inversión Privado, que es gestionado por la Administradora General de Fondos Security y cuenta con el apoyo de la Corporación de Fomento de la Producción (Corfo), mediante el cual se proporcionan recursos vía capital a proyectos basados en desarrollos tecnológicos y que tengan un fuerte potencial de crecimiento.

En tanto, Bioforest realiza estudios orientados a incrementar la calidad, rendimiento y productividad de las plantaciones forestales y del proceso de producción de la celulosa, además de aplicar procedimientos de vanguardia en los ámbitos de la genética, la productividad de sitios, protección fitosanitaria, propiedades de la madera y biodiversidad de la vegetación nativa. Para ello cuenta con las áreas Biocel y Biopaneles, orientadas a la investigación y desarrollo de la celulosa y los paneles, respectivamente. Adicionalmente, Arauco, en conjunto con CMPC, Masisa, la Universidad de Concepción, la Universidad Católica de Valparaíso y Fundación Chile, participa en el consorcio tecnológico Bioenercel S.A., institución que tiene como objetivo desarrollar tecnologías que permitirán desarrollar biocombustibles de segunda generación a partir de celulosa.

Asimismo, Arauco impulsa el proyecto de innovación AcercaRedes, que consiste en establecer, en lugares alejados de los grandes centros urbanos, espacios que promuevan el encuentro entre emprendedores, empresas y organizaciones, de manera de fomentar el desarrollo de las comunidades.

Por su parte, Copec, en conjunto con E-CL, la Pontificia Universidad Católica de Chile, Rentapack y Bioscan, integra el Consorcio Tecnológico Empresarial Algae Fuels S.A., institución que se encuentra trabajando en la implementación de una planta piloto para producir biocombustibles a partir de microalgas, en Mejillones. Adicionalmente, Copec participa en una iniciativa desarrollada con la Universidad de La Frontera, cuyo objetivo es producir biodiesel a partir de aceite de raps, en Temuco.

Por otro lado, Golden Omega ha continuado avanzando en el proceso de validación farmacéutica de su planta de concentrados de Omega 3, el que permitirá que sus productos puedan ser comercializados como principios activos farmacéuticos. A su vez, la compañía ha desarrollado y patentado una tecnología que permite elaborar un concentrado de Omega 3 con propiedades organolépticas neutras que se mantienen estables en el tiempo, lo que permitiría su inclusión en alimentos. A esto se suma el trabajo realizado por Bioambar SpA y la Universidad de Harvard, con el objetivo de estudiar los beneficios que los concentrados de Omega 3 puedan tener en la salud celular.

En tanto, Corpesca y Orizon realizan programas de monitoreo oceanográfico, muestreos y análisis biológicos de las capturas y de información satelital, de manera de contribuir a la investigación nacional sobre aprovechamiento eficiente y sustentable de los recursos marinos.

Fomentar la creación de alianzas estratégicas dedicadas a la investigación y el desarrollo.
~

MEDIO AMBIENTE

El cuidado del medio ambiente y el manejo sustentable de los recursos constituye para Empresas Copec y sus afiliadas una política permanente y de largo plazo, que va más allá del cumplimiento de las normativas vigentes. Es un compromiso que implica colaborar activamente con los organismos y autoridades nacionales, responder a las exigencias de los mercados, contribuir a la preservación de los ecosistemas y dar sustentabilidad a los negocios.

Es así como Arauco administra una red de parques entre las regiones del Maule y Los Ríos, y posee 406 mil hectáreas de bosque nativo en Chile, Argentina, Brasil y Uruguay. Además, la empresa mantiene acuerdos de no sustitución de bosque nativo, efectúa catastros de especies originarias y desarrolla programas de protección, conservación y restauración de los ecosistemas.

Más aún, Arauco cuenta con un sistema de cadena de custodia en sus instalaciones productivas, gracias al cual conecta los productos finales con su origen, verificando que el abastecimiento no provenga de especies protegidas o sin certificación. Además, sus plantas de celulosa emplean en el proceso de blanqueado la tecnología libre de cloro elemental (ECF), mientras que sus plantaciones son gestionadas bajo prácticas de manejo forestal responsable. Todas sus áreas industriales participan de Acuerdos de Producción Limpia y cuentan con modernas tecnologías y equipamientos para reducir el impacto ambiental.

Arauco también posee ocho plantas de cogeneración eléctrica a partir de biomasa y dos unidades de respaldo en Chile, que le permiten autoabastecer sus necesidades energéticas en la mayoría de sus procesos industriales, quedando un excedente disponible para ser inyectado al Sistema Interconectado Central. En tanto, en Argentina cuenta con dos plantas de cogeneración eléctrica, que totalizan una capacidad instalada de 78 MW, y en Uruguay opera una con capacidad de 165 MW. De esta manera Arauco reduce sus emisiones y participa en el mercado internacional de Certificados de Reducción de Emisiones, CERs.

En tanto, Copec aplica estrictos controles a todos sus procesos productivos y lleva a cabo diversas iniciativas para reducir sus emisiones de CO_2, tales como el proyecto "Vía Limpia", a

través del cual busca resolver la dificultad que los clientes tienen con el manejo del aceite usado y el retiro de los residuos que contienen hidrocarburos, y el proyecto "Renova Copec", que incorpora en sus estaciones de servicio el uso de energías renovables. Más aún, la empresa posee un área especializada a cargo del desarrollo y promoción de una política de salud, seguridad y medio ambiente, que involucra a trabajadores, contratistas, clientes y proveedores.

Abastible cuenta con estrictos estándares sobre emisiones y manejo de residuos industriales peligrosos, de manera de garantizar que todas sus plantas productivas y centros de distribución cumplan con la normativa vigente. Además, ha incorporado diversas aplicaciones que permiten complementar el uso de gas licuado con energías renovables, como la solar.

Por su parte, Metrogas utiliza el biogás originado en la planta de tratamiento de aguas servidas La Farfana en la elaboración de gas de ciudad, reduciendo así la emisión de gases de efecto invernadero y de otros contaminantes. Durante 2015, la empresa finalizó la construcción de la fase de metanización en esta misma planta, la que le permitirá aumentar la concentración de metano presente en el biogás desde 62% a 96%, para luego inyectarlo a su red de suministro.

Corpesca mantiene programas de Vigilancia Ambiental del Ecosistema Marino, Monitoreo y Control de Emisiones Líquidas, y Control de Emisiones Gaseosas, de manera que los procesos generen el menor impacto posible en el entorno. Asimismo, todos sus procesos cumplen con lo establecido en el DS N° 138, que norma la declaración de emisiones a la atmósfera, el DS N° 148, que regula el manejo de residuos peligrosos, y el DS N° 78, que hace referencia al almacenamiento de sustancias peligrosas. Durante 2015, la compañía inició el proceso de medición de la huella de carbono y de emisión de olores en sus plantas de Iquique.

Las afiliadas cuentan con estrictos sistemas de control en todos sus procesos, de manera de reducir las emisiones y minimizar los impactos que puedan generar las operaciones.

En tanto, Orizon procura que todas sus plantas productivas cumplan con las exigencias dispuestas por la Ley General de Medio Ambiente N° 19.300, el DS N° 90 y N° 609, que regula las emisiones de residuos industriales líquidos, el DS N° 138, que norma la declaración de emisiones a la atmósfera, y el DS N° 78, que regula el almacenamiento de sustancias peligrosas.

Alxar posee estrictos sistemas de control en todos sus procesos, de manera de reducir las emisiones y minimizar los impactos que se puedan generar en las operaciones. Por otro lado, Mina Invierno cuenta con tecnologías de última generación para minimizar la emisión de partículas en sus instalaciones y faenas productivas. Cabe mencionar que en sus procesos utiliza una técnica de extracción del carbón conocida como rajo móvil, en que se va rellenando las zonas excavadas a medida que se va extrayendo el material. Además, posee un Área de Compensación Integrada de 690 hectáreas de superficie, destinadas a la reforestación con lenga y a la relocalización de especies afectadas, un vivero de especies nativas construido como parte del plan de reforestación, y 5.400 hectáreas donde conviven 1.000 ovejas y 2.000 vacunos, lo que demuestra que la actividad ganadera se puede realizar de manera simultánea con la extracción carbonífera.

SEGURIDAD OPERACIONAL Y CAPACITACIÓN LABORAL

El cuidado por la seguridad de las condiciones en que los distintos productos llegan a los clientes, el bienestar integral de los trabajadores y su permanente capacitación son una preocupación tanto para Empresas Copec como para sus afiliadas. Es por ello que las compañías cuentan con estrictos reglamentos internos y manuales de procedimiento, conforme a los más exigentes estándares nacionales e internacionales.

Por su parte, la afiliada Arauco mantiene vigentes en todas sus instalaciones industriales las certificaciones internacionales ISO y OHSAS, e implementa en forma permanente planes de capacitación para potenciar la gestión en prevención de riesgos, el cumplimiento de los estándares de seguridad, la identificación de posibles contingencias y el uso de herramientas de prevención, entre otros.

Copec aplica estrictas medidas de seguridad en el transporte y almacenamiento de combustibles, tales como planes de contingencia en plantas, estaciones de servicio y terminales marítimos, sistemas de control y prevención contra incendios, derrames y accidentes, seguimiento satelital de los camiones estanque, y programas de capacitación y evaluación de los conductores.

A su vez, Sonacol realiza controles permanentes a todos los procesos de transporte de combustibles y efectúa seguimiento remoto a sus válvulas, ductos e instalaciones para evitar fallas y fugas. Además, lleva a cabo diversos programas para sus trabajadores orientados a mejorar su calidad de vida. En 2015, la compañía recibió por cuarto año consecutivo la certificación en el Programa PEC Excelencia de la Mutual de Seguridad, y fue reconocida por esta misma institución entre las empresas con más alto rendimiento en temas de Seguridad y Salud Ocupacional.

Por otro lado, Sonamar cuenta con procedimientos y muestreos en las operaciones de carga y descarga de combustibles y planes de capacitación para el personal de cubierta que interviene directamente en los trabajos de transferencia de combustible. Cabe mencionar que la empresa posee la Certificación en Seguridad y Salud Ocupacional del Programa Empresa Competitiva de la Mutual de Seguridad y todos sus buques se encuentran certificados por exigentes normas internacionales de navegación. Asimismo, Sonamar posee una estricta Política de Salud, Seguridad, Calidad, Medio Ambiente y Protección, que es difundida activamente entre todos sus trabajadores.

En tanto, Abastible lleva a cabo controles periódicos a los camiones graneleros y a sus conductores, e involucra a todas sus afiliadas, proveedores y contratistas en el Sistema de Gestión de Seguridad, el que establece exigencias para el almacenamiento, transporte y entrega de gas. A lo anterior se suma el Sistema Integrado de Emergencias en el Transporte (SIET), que tiene como objetivo prevenir accidentes en el proceso de transporte de gas y preparar a la organización

BIENESTAR INTEGRAL DE LOS TRABAJADORES

ante eventuales emergencias. Cabe destacar que en enero de 2015 la compañía obtuvo la certificación Trinorma (Seguridad, Calidad y Medio Ambiente) para el proceso de abastecimiento, almacenamiento y distribución granel en la Región Metropolitana.

Finalmente, Metrogas cuenta con el programa Metroprev, el que busca fomentar la gestión en el ámbito de la prevención de riesgos y salud ocupacional a través de la detección, identificación, evaluación, control y monitoreo de los riesgos.

En tanto, Alxar posee estrictos sistemas de control, de manera de garantizar altos niveles de seguridad en la manipulación y almacenamiento de residuos e insumos, y realiza periódicamente capacitaciones a sus trabajadores en materia de prevención de accidentes y seguridad.

Empresas Copec y sus afiliadas cuentan con estrictos reglamentos internos y manuales de procedimiento, conforme a los más exigentes estándares nacionales e internacionales.

RESULTADOS FINANCIEROS CONSOLIDADOS

Durante 2015, Empresas Copec registró una utilidad consolidada, neta de participaciones minoritarias, de MMUS$ 539, cifra inferior en 37,0% respecto al resultado registrado a diciembre de 2014. Esta variación se explica principalmente por un menor resultado no operacional de la Compañía, originado por menores resultados en asociadas y negocios conjuntos y una disminución en otras ganancias asociadas a la venta del 25% de la propiedad de la asociada Guacolda en 2014.

Margen Bruto

El margen bruto de la Compañía disminuyó 5,4% con respecto al año anterior, alcanzando a MMUS$ 3.062. Este fue aportado principalmente por las afiliadas Arauco por MMUS$ 1.635; Copec por MMUS$ 1.100; Abastible por MMUS$ 242; Sonacol por MMUS$ 49; e Igemar por MMUS$ 39.

Resultado Operacional

El resultado operacional anotó una caída de 2,9% consecuencia de menores ingresos en los negocios de madera aserrada, paneles y forestal.

Lo anterior fue compensado por mayores volúmenes vendidos de celulosa provenientes de Montes del Plata, un incremento en las ventas de combustibles líquidos en Chile, tanto en el canal industrial como concesionario, y en Colombia, República Dominicana, Panamá y Ecuador, y un crecimiento en los márgenes de gas licuado en Chile y Colombia.

Otros Resultados

El resultado no operacional, por su parte, disminuyó MMUS$ 435 principalmente por un menor resultado en asociadas y negocios conjuntos, originado por el deterioro registrado en la afiliada Laguna Blanca por MMUS$ 145, relacionado con los menores precios internacionales del carbón. A lo anterior se agrega una disminución en otras ganancias asociadas a la venta de Guacolda en 2014 y una caída en otros ingresos producto de una menor revalorización de activos biológicos. Lo anterior fue compensado por menores otros gastos por función.

UTILIDAD DEL EJERCICIO
Millones de dólares

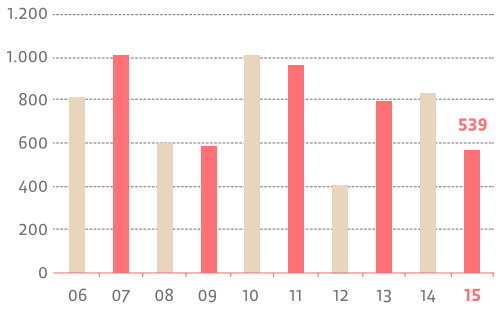

EBITDA CONSOLIDADO
Millones de dólares

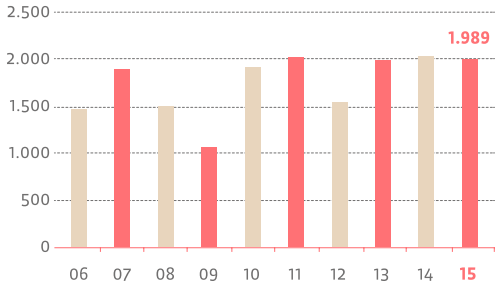

PATRIMONIO
Millones de dólares

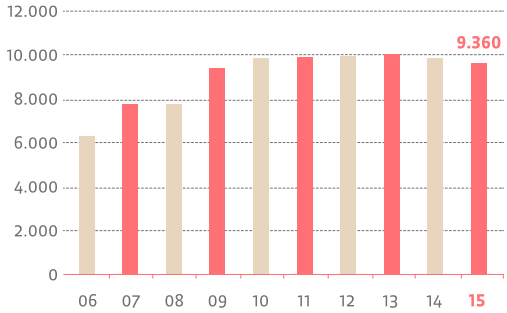

SECTOR FORESTAL

Celulosa Arauco y Constitución

Durante el período, Celulosa Arauco y Constitución alcanzó una utilidad de MMUS$ 363, que se compara desfavorablemente con los MMUS$ 432 registrados en el período anterior. La diferencia se explica fundamentalmente por una menor revalorización de activos biológicos, diferencias de cambio más desfavorables y mayores costos financieros. El resultado operacional, por su parte, disminuyó debido a los menores ingresos en los negocios de madera aserrada, paneles y forestal.

En términos operacionales, los ingresos disminuyeron 3,7% con respecto al período anterior. En el caso de la celulosa, en tanto, se registró un crecimiento de 0,9% en las ventas, originada por un alza en los volúmenes de venta de 7,9%, correspondientes a la producción de la Planta Montes del Plata, en Uruguay. En tanto, los precios de venta experimentaron una caída de 5,3%.

Por su parte, los ingresos asociados a paneles, incluyendo las ventas de energía, disminuyeron 5,0% debido a una baja de 8,3% en los precios de venta. Lo anterior se vio parcialmente compensado por un crecimiento en los volúmenes de venta de 4,3%.

En el caso de la madera aserrada, los ingresos descendieron 10,0%, como consecuencia de una caída en los volúmenes de venta de 10,5%.

SECTOR COMBUSTIBLES

Copec

En el período, la filial Compañía de Petróleos de Chile Copec alcanzó una utilidad de MM$ 197.042, que se compara favorablemente con los MM$ 116.129 registrados en 2014.

En términos operacionales, el resultado aumentó 15,4%, asociado a mayores volúmenes de venta en Chile, Colombia, Ecuador, Panamá y República Dominicana. Lo anterior se vio compensado por un efecto negativo en la revalorización de inventarios.

Las ventas físicas en Chile alcanzaron a 10,0 millones de m^3, lo que representa un aumento de 6,1% con respecto al período anterior, consecuencia de un crecimiento de 9,2% en la red de estaciones de servicio y de 3,4% en el canal industrial. Con todo lo anterior, la participación de mercado totalizó 60,6%.

Por su parte, las ventas físicas de combustibles de Terpel en Colombia, Panamá, Ecuador y República Dominicana aumentaron 7,2%, 4,1%, 3,3% y 2,1%, respectivamente.

En tanto, el resultado no operacional fue menos desfavorable que el año anterior, como consecuencia de mayores ingresos financieros y ganancias procedentes de asociadas y negocios conjuntos, y diferencias de cambio más favorables.

ABASTIBLE

Durante el período, Abastible alcanzó una utilidad de MM$ 34.645, lo que representa un aumento de 38,4%. Por su parte, el resultado operacional se incrementó 54,8% debido principalmente a mayores márgenes, tanto en Chile como en Colombia, y mayores volúmenes de venta en Chile. En tanto, el resultado no operacional disminuyó en MM$ 2.709, consecuencia de mayores costos financieros y diferencias de cambio más desfavorables.

Las ventas físicas de la compañía en Chile totalizaron 434 mil toneladas de gas licuado, cifra superior en 1,6% a 2014, llevando su participación de mercado a 37,0%. En tanto, en Colombia, Inversiones del Nordeste totalizó ventas físicas por 197 mil toneladas de gas

licuado, lo que representa un aumento de 0,4% con respecto al año anterior, y alcanzó una participación de mercado de 35,3%.

Sonacol

En términos acumulados, el resultado de Sonacol alcanzó a MM$ 21.019, lo que representa un aumento de MM$ 952 respecto al año anterior. Este incremento se explica principalmente por un crecimiento de 4,5% en los volúmenes transportados por oleoductos.

Metrogas

Durante el año, Metrogas registró una utilidad de MM$ 54.236, que se compara desfavorablemente con los MM$ 82.685 registrados en 2014, consecuencia de menores márgenes y mayores gastos de administración.

Las ventas físicas totales mostraron un crecimiento de 14,6%, que se explica principalmente por un aumento de 38,5% en el abastecimiento a las compañías de generación eléctrica, y 5,8% y 1,6% en las ventas industriales y residenciales, respectivamente.

SECTOR PESQUERO

Pesquera Iquique-Guanaye

Durante el período, Igemar registró una pérdida de MMUS$ 17,6, que se compara desfavorablemente con la ganancia de MMUS$ 4,7 registrada en 2014, consecuencia de un menor resultado operacional y menores resultados provenientes de asociadas y negocios conjuntos, debido a los efectos de la depreciación del real brasileño sobre la deuda de la afiliada Selecta.

En términos operacionales, el resultado alcanzó a MMUS$ 3,2, lo que representa un decremento de MMUS$ 21,0 con respecto al ejercicio anterior.

Las ventas físicas de harina alcanzaron a 24,2 mil toneladas, inferior en 28,5% a la del período anterior. En tanto, las ventas físicas de aceite de pescado alcanzaron a 5,4 mil toneladas, 57,0% menos que el año pasado, mientras que se comercializaron 2,1 millones de cajas de conservas, 9,6% inferior al período anterior. Por su parte, las ventas de congelados alcanzaron las 13,5 mil toneladas, 35,2% menos que el año pasado. La pesca procesada llegó a 174 mil toneladas, lo que representa una caída de 17,5%.

En términos de precios, el aceite de pescado y las conservas registraron un aumento de 3,1% y 3,9%, respectivamente. En tanto, los precios de los congelados presentaron una disminución de 10,8% y los de la harina de pescado se mantuvieron estables.

Corpesca

El resultado acumulado a diciembre fue una pérdida de MMUS$ 17,1, que se compara negativamente con la ganancia de MMUS$ 16,6 registrada en el período anterior. Lo anterior es consecuencia de una diferencia de cambio más desfavorable y menores resultados provenientes de asociadas y negocios conjuntos debido a los efectos de la depreciación del real brasileño sobre la deuda de la afiliada Selecta.

A nivel operacional, la empresa experimentó un incremento en sus resultados de MMUS$ 10,4, como consecuencia de mayores precios de harina y aceite de pescado de 17,1% y 6,6%, respectivamente. Lo anterior estuvo compensado en parte por una disminución en los volúmenes de venta de harina y aceite de pescado en 28,6% y 5,4%, respectivamente. La pesca procesada, por su parte, alcanzó a 416 mil toneladas, lo que significa un descenso de 33,7% con respecto al año anterior.

ESTADO DE SITUACIÓN FINANCIERA

Activos

Al 31 de diciembre de 2015, los activos corrientes consolidados disminuyeron en 15,9% en relación a los existentes al 31 de diciembre de 2014. En esta variación destaca principalmente una baja en efectivo y equivalentes de efectivo, producto de una menor deuda financiera de la afiliada Arauco, una caída en los deudores comerciales y otras cuentas por cobrar de la afiliada Copec, asociada a los menores precios del petróleo, y una disminución en las cuentas por cobrar a entidades relacionadas en la afiliada Camino Nevado, consecuencia del deterioro reconocido en el presente ejercicio.

Los activos no corrientes al 31 de diciembre de 2015 disminuyeron 6,2% en comparación con los registrados el ejercicio 2014. Esta variación se explica por una disminución en propiedad, planta y equipos, inversiones contabilizadas utilizando el método de la participación, cuentas por cobrar a entidades relacionadas y activos intangibles distintos de la plusvalía, consecuencia principalmente del efecto por el aumento del tipo de cambio.

Pasivos

Los pasivos corrientes disminuyeron 33,5% debido a menores otros pasivos financieros corrientes, principalmente en las afiliadas Arauco y Copec, y una caída en las cuentas por pagar comerciales y otras cuentas por pagar, esencialmente en la afiliada Copec.

En tanto, los pasivos no corrientes descendieron 5,8% con respecto al ejercicio anterior, consecuencia de una menor deuda de la afiliada Arauco y de la desconsolidación de la asociada Golden Omega en la afiliada Igemar. A ello se suma una disminución en los pasivos por impuestos diferidos consecuencia del alza en el tipo de cambio.

Patrimonio

El patrimonio de la Compañía disminuyó con respecto a diciembre de 2014 en 3,9%, como resultado de una disminución en otras reservas por el efecto del alza en el tipo de cambio sobre aquellas afiliadas que llevan su contabilidad en moneda distinta al dólar.

En relación a los dividendos, la Compañía pagó en mayo de 2015 un dividendo de US$ 0,142471 por acción, con cargo al resultado del año anterior. En diciembre, la Compañía distribuyó también un dividendo provisorio de US$ 0,059027 por acción, con cargo a la utilidad del ejercicio del año 2015.

Por último, al 31 de diciembre de 2015 el valor libro de las acciones de Empresas Copec fue de US$ 7,201 y la utilidad por acción, de US$ 0,44.

PLAN DE INVERSIONES

Plan de Inversiones

El plan base de inversiones para 2016 compromete recursos por aproximadamente US$ 1.192 millones, destinados al crecimiento y mantenimiento de las actividades productivas de la Compañía. Cerca de 64% está orientado al sector forestal, 32% al sector combustibles, 2% al sector pesquero y 2% a otras actividades.

ESTADO DE SITUACIÓN FINANCIERA

Miles de dólares	2015	2014
Activos corrientes	5.132.503	6.105.504
Activos no corrientes	14.804.133	15.785.464
Total Activos	**19.936.636**	**21.890.968**
Pasivos corrientes	1.937.167	2.913.576
Pasivos no corrientes	8.143.596	8.641.265
Total Pasivo Exigible	**10.080.763**	**11.554.841**
Capital emitido	686.114	686.114
Otras reservas	(1.300.692)	(598.117)
Ganancias acumuladas	9.974.213	9.651.252
Patrimonio neto atribuible a la controladora	**9.359.635**	**9.739.249**
Participaciones no controladoras	**496.238**	**596.878**
Total Patrimonio	**9.855.873**	**10.336.127**
Total Pasivos y Patrimonio	**19.936.636**	**21.890.968**

ESTADO DE RESULTADOS CONSOLIDADO

Miles de dólares	2015	2014
Ingresos	18.160.142	23.854.696
Costo de ventas	(15.097.992)	(20.619.044)
Margen Bruto	**3.062.150**	**3.235.652**
Gastos de administración y ventas	(1.978.813)	(2.120.488)
Participación en asociadas y negocios conjuntos	(125.940)	77.237
Costos financieros netos	(274.892)	(292.973)
Diferencia de cambio	(60.478)	(40.196)
Otros	135.382	364.985
Ganancia antes de impuesto	**757.409**	**1.224.217**
Impuestos	(186.440)	(323.209)
Ganancia	**570.969**	**901.008**
Ganancia atribuible a participación controladora	539.307	855.555
Ganancia atribuible a participación minoritaria	31.662	45.453
Ganancia	**570.969**	**901.008**

RESULTADOS PRINCIPALES AFILIADAS Y ASOCIADAS

	Participación directa	2015	2014
Forestal (millones de dólares)			
Celulosa Arauco	99,978%	362,7	432,0
Forestal Arauco	0,052%	67,3	91,4
Arauco Internacional	—	141,6	42,8
Arauco Bioenergía	—	(1,2)	(0,3)
Paneles Arauco	—	16,3	35,8
Combustibles (millones de pesos)			
Copec	99,999%	197.042	116.129
Abastible	99,048%	34.645	24.486
Sonacol*	52,686%	21.019	20.067
Metrogas	39,830%	54.236	82.685
Pesca (millones de dólares)			
Igemar**	81,933%	(17,6)	4,7
Corpesca	—	(17,1)	16,6
Orizon	—	(14,5)	3,4
Otras inversiones (millones de dólares)			
Camino Nevado	100,000%	(182,9)	(25,1)
Alxar Minería	—	(13,4)	(8,3)
Laguna Blanca	—	(338,7)	(38,9)
Inmobiliaria Las Salinas	100,000%	(0,5)	(0,4)

* Representa porcentaje de participación a través de Copec y Abastible.
** Incluye porcentaje de participación a través de Sercom.

ÁREAS DE NEGOCIOS

SECTOR FORESTAL

ARAUCO

Celulosa Arauco y Constitución S.A. se fundó en 1979, luego de la fusión de Celulosa Arauco S.A. y Celulosa Constitución S.A. Actualmente, la compañía se ubica entre las principales empresas forestales de América Latina en términos de superficie y rendimiento de sus plantaciones, fabricación de celulosa de mercado, maderas, paneles y energía. Adicionalmente, Arauco ofrece una amplia variedad de productos sustentables y de calidad para la industria del papel, la construcción, el embalaje y la mueblería, de manera de contribuir a mejorar la vida de las personas.

Por otro lado, la compañía posee una operación integrada de la cadena productiva y una estructura comercial capaz de analizar oportunamente la demanda y detectar con rapidez los requerimientos de los clientes, permitiendo adaptar el mix de producción a las condiciones del mercado, tomar las mejores decisiones de inversión y reducir el impacto de las fluctuaciones en los costos de los insumos.

Complementariamente, Arauco mantiene un cuidadoso plan de inversiones, utiliza avanzadas técnicas de manejo forestal y cuenta con importantes ventajas competitivas, tales como el rápido crecimiento y corto ciclo de cosecha de sus bosques, las condiciones únicas de suelo y clima, las economías de escala de sus instalaciones y la proximidad a los puertos de embarque.

La compañía cuenta con 1,7 millones de hectáreas distribuidas en Chile, Argentina, Uruguay y Brasil. En los tres primeros países, la compañía posee siete plantas de celulosa, con una capacidad para producir 3,9 millones de toneladas al año y nueve aserraderos que producen anualmente 3,0 millones de m^3 de madera. En tanto, en Chile, Argentina, Brasil, Estados Unidos y Canadá tiene 17 plantas de paneles, las que totalizan una capacidad de producción de 6,6 millones de m^3 al año.

Adicionalmente, Arauco cuenta en Chile con ocho plantas de generación eléctrica a partir de biomasa y dos unidades de respaldo, totalizando una capacidad instalada de 606 MW. En Argentina posee dos plantas de generación, con una capacidad instalada de 78 MW, y en Uruguay cuenta con una planta de generación, cuya capacidad instalada alcanza a 165 MW.

Durante 2015, la producción total de Arauco alcanzó a 3,6 millones de toneladas de celulosa, 2,7 millones de m^3 de madera aserrada y

5,4 millones de m³ de paneles. Las ventas, en tanto, totalizaron US$ 5.147 millones, que correspondieron en 45,9% a celulosa, 36,5% a paneles, 14,7% a madera aserrada y 2,9% a otros productos. Del total, un 91,7% se destinó al exterior, siendo Asia y América los principales mercados.

En materia de inversiones, la compañía recibió la aprobación ambiental para producir pulpa textil en la planta Valdivia. Esta iniciativa considera una inversión de US$ 185 millones y permitirá a Arauco ofrecer un nuevo producto, el que es utilizado como materia prima en la fabricación de fibras textiles como Rayón o Viscosa, papel celofán y filtros, entre otros.

Adicionalmente, Arauco inició las obras del nuevo sistema de tratamiento de efluentes en la planta Arauco, que considera la construcción de una instalación de tratamiento biológico, de última generación, que permitirá procesar de forma aún más eficiente los efluentes que se generen en las actuales líneas de producción, la futura Línea 3 y otras instalaciones del Complejo Industrial Horcones. Estas obras demandarán una inversión total de US$ 120 millones y se estima que finalicen en mayo de 2017. Cabe mencionar que ellas forman parte del proyecto Modernización Ampliación de la Planta de Arauco (MAPA), que permitirá incrementar la capacidad de producción del complejo hasta 2,1 millones de toneladas anuales de celulosa.

En tanto, en Uruguay, la Planta de Celulosa Montes del Plata consolidó su operación luego de concluir su etapa de puesta en marcha y alcanzar su capacidad de producción anual de 1,3 millones de toneladas de fibra de eucalipto.

Durante 2015, la compañía anunció la construcción de una nueva planta de paneles aglomerados (MDP) en Grayling, Michigan, Estados Unidos, que contará con una capacidad de producción anual de 750 mil m³ de paneles. El proyecto, que implica una inversión de US$ 325 millones, contempla dos líneas de melamina y una línea de impregnación, la generación de 250 puestos de trabajo directos, así como diversos beneficios para el desarrollo económico y comunitario de la zona.

Paralelamente, Arauco acordó adquirir el 50% de la sociedad española Tafisa, que fabrica y comercializa paneles de madera del tipo OSB, MDF y PB, y madera aserrada, a través de 2 plantas de paneles y un aserradero en España; 2 plantas de paneles y una de resina en Portugal; 4 plantas de paneles en Alemania y 2 en Sudáfrica. Estas instalaciones totalizan una capacidad de producción anual de 4,2 millones de m³ de paneles y representarán una inversión de US$ 150 millones.

Una vez concretada la operación, la compañía se situará en el segundo lugar del ranking mundial de productores de paneles, alcanzando una producción anual de 9 millones de m³ e ingresando con sus productos a nuevos continentes y mercados.

Asimismo, la compañía invirtió US$ 30 millones en la Planta de Bennettsville, en Carolina del Sur, con el objetivo de aumentar la capacidad de producción de paneles aglomerados y melaminizados en 100 mil m³ anuales.

Por otro lado, se inició la construcción del Campus Arauco, un Centro de Formación Técnica que demandará una inversión de US$ 8,5 millones y permitirá entregar una educación de excelencia a los jóvenes de la Provincia de Arauco gracias a una alianza con Duoc - UC.

Finalmente, la compañía participó como auspiciador oficial del Pabellón de Chile en la Expo Milán 2015. La obra fue diseñada por el arquitecto Cristián Undurraga y requirió más de 1.200 m³ de madera de pino.

En 2016, Arauco continuará trabajando por desarrollar productos forestales que contribuyan a mejorar la vida de las personas.

VENTAS POR PRODUCTO
2015

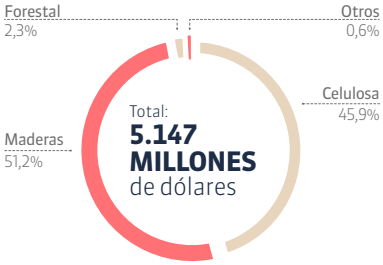

VENTAS POR MERCADO
2015

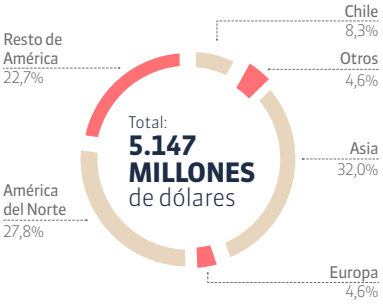

PRECIO CELULOSA NBSK
US$/ton

Fuente / Bloomberg

FORESTAL

Forestal Arauco mantiene un sólido compromiso con la sustentabilidad, el cuidado del medio ambiente y el desarrollo de la comunidad, lo que permite asegurar que la materia prima utilizada corresponda a un recurso renovable y sus operaciones se lleven a cabo bajo un manejo forestal responsable.

En Chile cuenta con 559 mil hectáreas de pino radiata, 157 mil hectáreas de eucalipto, 3 mil hectáreas de otras especies, 211 mil hectáreas de bosque nativo y 177 mil hectáreas para forestación y otros usos. En tanto, en Argentina, Brasil y Uruguay la compañía ha conformado un patrimonio de 147 mil hectáreas de pino taeda y elliotti, 139 mil hectáreas de eucalipto, 18 mil hectáreas de otras especies, 195 mil hectáreas de bosque nativo y 64 mil hectáreas destinadas a forestación y otros usos. Cabe mencionar que estos activos constituyen la base de la competitividad de todas las áreas de negocio de Arauco.

Por otra parte, la compañía mantiene un permanente compromiso con la conservación del bosque nativo en sus predios, para ello cuenta con estrictos programas de protección y conservación y sistemas de monitoreo de alto estándar que permiten identificar cambios e impulsar acciones de prevención y restauración.

Asimismo, en todas las Áreas de Alto Valor de Conservación, es decir, zonas forestales de carácter excepcional o de importancia crítica, se realiza una gestión de identificación, prácticas de manejo y monitoreo con el objetivo de mantener o aumentar su alto valor de conservación.

Por otra parte, todas las plantaciones son gestionadas bajo prácticas de manejo forestal responsable y las operaciones cuentan con estrictos estándares ambientales.

Más aún, la compañía cuenta con el sistema de *log merchandising*, que permite optimizar el uso del recurso forestal, analizando en tiempo real las características de cada rollizo y definiendo los cortes más eficientes que permitan maximizar su valor económico. También, posee el equipo CT Log, que consiste en un escáner de rayos X para rollizos que reconstruye imágenes transversales en 3D, de manera de detectar y medir largos, diámetros, volumen y curvaturas, además de daños en la madera, nudos, rajaduras, conicidad,

ovalidad, contenido de humedad y densidad, entre otros aspectos. Finalmente, tiene un plan de mecanización de faenas forestales con el objetivo de eliminar la presencia de trabajadores en sitios de riesgo potencial.

A estas iniciativas se suma la implementación del programa Cero Espera Forestal, que corresponde a un trabajo conjunto con los contratistas del transporte, para optimizar el flete de materias primas desde el bosque hacia las plantas.

Complementariamente, la filial Bioforest desarrolla iniciativas de investigación avanzada en áreas como biotecnología, genética, protección fitosanitaria, silvicultura y estudios sobre las características y propiedades de los distintos tipos de madera, además de procesos de optimización de la pulpa e investigación para nuevos usos de la celulosa y paneles.

Durante 2015, Arauco cosechó 22,5 millones de m³ de rollizos y compró a terceros 11,5 millones de m³ de rollizos, astillas y material combustible. En tanto, 32,7 millones de m³ fueron destinados a plantas de celulosa, paneles y aserraderos de la empresa, y 2,4 millones de m³ fueron vendidos a terceros.

COSECHA DE MADERA

Millones de m³

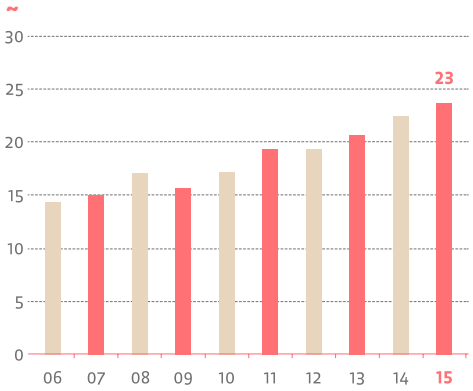

INVENTARIO DE PLANTACIONES

Miles de hectáreas

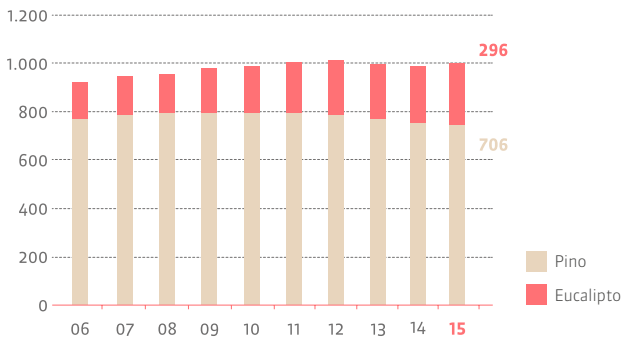

CELULOSA

Celulosa Arauco es una de las mayores productoras de celulosa de mercado en el mundo y una de las principales compañías exportadoras no mineras del país.

En Chile, la compañía elabora celulosa a partir de pino radiata (fibra larga) y eucalipto (fibra corta). En Argentina se fabrica de pino taeda (fibra larga) y en Uruguay lo hace a partir de eucalipto (fibra corta). De este modo, dependiendo de la materia prima utilizada y el proceso de elaboración se obtienen tres tipos de celulosa: blanqueada o kraft, cruda o sin blanquear, y fluff.

Para ello, Arauco es propietaria de las plantas Arauco, Constitución, Licancel, Nueva Aldea y Valdivia en Chile, Alto Paraná en Argentina y Montes del Plata en Uruguay, a través de un joint venture con la empresa sueco-finlandesa Stora Enso. Ellas totalizan una capacidad de producción de 3,9 millones de toneladas al año y cuentan con las más altas certificaciones nacionales e internacionales y, en Chile, operan bajo el programa Lean Manufacturing, que busca minimizar los residuos y disminuir los tiempos de producción, de manera de elevar la capacidad operacional de las plantas y entregar productos de alta calidad.

Durante 2015, la producción total de la compañía totalizó 3,6 millones de toneladas, 10,2% superior al período anterior, la que fue comercializada principalmente en Asia, Europa y América Latina. De esta manera, Arauco alcanzó una participación en las ventas mundiales de 7,2% en celulosa blanqueada de pino, 4,4% en celulosa blanqueada de eucalipto y 24,2% en celulosa cruda.

Paralelamente, Arauco recibió de manera unánime la aprobación ambiental para el proyecto de pulpa textil en la planta Valdivia. Esta iniciativa considera una inversión de US$ 185 millones y permitirá a la compañía, una vez que se ejecute, ser la primera en el país en producir este tipo de celulosa, la que es utilizada como materia prima en la fabricación de fibras textiles y usos médicos, generando un producto innovador y de mayor valor agregado, y diversificando la oferta al mercado.

Por otro lado, la compañía inició las obras del nuevo sistema de tratamiento de efluentes en la planta Arauco, que considera la construcción de una instalación de tratamiento biológico, de última generación, que permitirá procesar de forma aún más eficiente los efluentes que se generen en las actuales líneas de producción, la futura Línea 3 y otras instalaciones del Complejo Industrial Horcones. Estas obras demandarán una inversión total de US$ 120 millones y se estima que finalicen en mayo de 2017. Cabe mencionar que ellas forman parte del proyecto Modernización Ampliación de la Planta de Arauco (MAPA), que permitirá incrementar la capacidad de producción del complejo hasta 2,1 millones de toneladas anuales de celulosa.

En tanto, en Uruguay, la Planta de Celulosa Montes del Plata consolidó su operación luego de concluir su etapa de puesta en marcha y alcanzar su capacidad de producción anual de 1,3 millones de toneladas de fibra de eucalipto.

VENTAS CELULOSA
Miles de toneladas

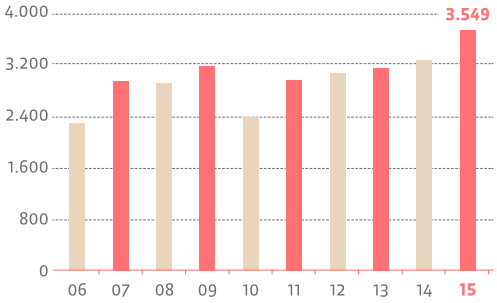

PRODUCCIÓN CELULOSA
2015

MADERAS

Arauco Maderas nace en 2015 con el objetivo de integrar en una única entidad las operaciones de madera y de paneles, las que antes se encontraban en Paneles Arauco, Aserraderos Arauco y Arauco Distribución.

En la actualidad, la compañía es el principal productor de maderas en el hemisferio sur y uno de los más relevantes a nivel mundial, gracias a la calidad y variedad de sus productos, y a una eficiente estrategia de comercialización y distribución. Elabora una amplia variedad de productos de madera aserrada, terciados y molduras con distintos grados de terminación, apariencia y procesos de valor, para la arquitectura, diseño, construcción, embalaje y remodelación.

En Chile, la empresa cuenta con cinco plantas de paneles, donde se elaboran tableros terciados, aglomerados, MDF y HB, con una capacidad total de producción de 1,6 millones de m^3. Además, posee siete aserraderos operativos y cuatro plantas de remanufactura con una capacidad productiva de 2,6 millones de m^3 de aserrío, 2,0 millones de m^3 de secado y 408 mil m^3 de remanufactura.

En Argentina posee dos plantas de paneles en las cuales se fabrican tableros MDF y aglomerados, con capacidades de producción anual que alcanzan a 300 mil m^3 y 260 mil m^3, respectivamente. A ellas se suman un aserradero y una planta de remanufactura con una capacidad productiva de 318 mil m^3 de aserrío y 67 mil m^3 de remanufactura.

Por su parte, en Brasil tiene dos plantas de paneles con capacidad para fabricar 1,3 millones de m^3 de tableros MDF y 310 mil m^3 de aglomerados.

A su vez, en Estados Unidos y Canadá posee ocho plantas, con capacidad total para producir anualmente, 1,5 millones de m^3 de paneles MDF y 1,4 millones de m^3 de aglomerados.

Durante 2015, la producción total de tableros alcanzó a 5,4 millones de m^3, que se comparan con los 5,2 millones de m^3 de 2014. Como en años anteriores, las ventas de paneles estuvieron dirigidas principalmente a América Latina, Asia y Estados Unidos. En tanto, la producción total de madera aserrada llegó a 2,8 millones de m^3, lo que representa una variación negativa de

5,1% en relación a la registrada el año anterior. Por su parte, las ventas fueron destinadas mayoritariamente a Asia.

Paralelamente, en términos operacionales la compañía continuó desarrollando proyectos enfocados en mejorar la productividad y rendimiento de los procesos bajo el estándar de "Operación Impecable" y en impulsar una gestión comercial orientada a entregar un mayor valor al cliente a través del amplio mix de productos comercializados alrededor del mundo.

VENTAS MADERA ASERRADA

Miles de m³

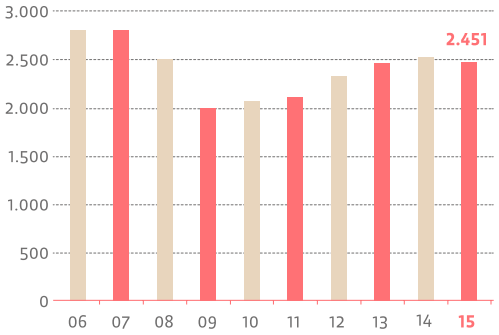

VENTAS PANELES

Miles de m³

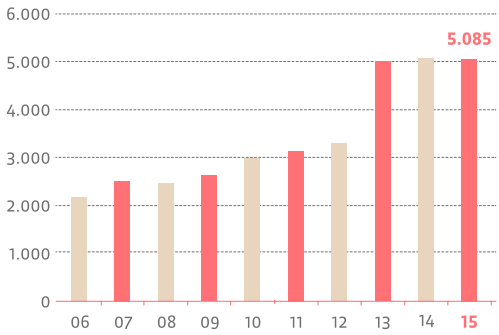

PRODUCCIÓN MADERAS

2015

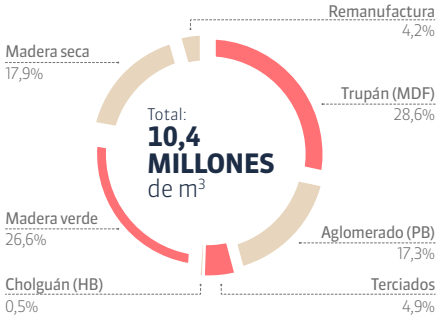

ARAUCO INTERNACIONAL

Arauco es una de las principales empresas productoras de celulosa, paneles y tableros en el mundo. Tiene una importante red de oficinas en Argentina, Australia, Brasil, Canadá, China, Colombia, Dubai, Estados Unidos, Holanda, Japón, México y Perú, y dispone de centros operativos en Argentina, Brasil, Chile, Uruguay y América del Norte.

Además, la compañía es propietaria de 132 mil hectáreas de plantaciones en Argentina, 100 mil hectáreas en Brasil y 72 mil en Uruguay.

Particularmente, en Argentina cuenta con un aserradero con capacidad para producir 318 mil m^3 de madera aserrada al año, una planta de remanufactura con capacidad para generar 67 mil m^3 anuales, una de paneles MDF con capacidad de producción de 300 mil m^3 al año, una de aglomerados con capacidad para fabricar 260 mil m^3 al año, una planta de resinas y una de celulosa blanqueada y fluff con capacidad total para generar 350 mil toneladas anuales.

En Uruguay, a través de un joint venture con la empresa sueco-finlandesa Stora Enso, posee una planta de celulosa con capacidad para producir 1,3 millones de toneladas de celulosa de eucalipto, además de un puerto y una unidad generadora de energía, en base a recursos renovables, con 165 MW de capacidad.

En tanto, en Brasil, posee dos plantas de paneles MDF, que producen 1,3 millones de m^3 al año, una de aglomerados con capacidad anual de 310 mil m^3, una de resinas y el 20% de una planta productora de papel, con capacidad de producción de 250 mil toneladas anuales.

En Estados Unidos y Canadá cuenta con ocho plantas, con capacidad para producir anualmente 1,5 millones de m^3 de paneles MDF y 1,4 millones de m^3 de paneles aglomerados.

Durante 2015, Arauco invirtió US$ 30 millones en la Planta de Bennettsville, en Carolina del Sur, con el objetivo de aumentar la capacidad de producción de paneles aglomerados y melaminizados en 100 mil m^3 anuales.

Asimismo, inició la implementación de un nuevo proyecto en la localidad de Grayling, ubicada en el Estado de Michigan, con la finalidad de

construir una planta con capacidad para producir 750 mil m^3 de tableros aglomerados. La inversión alcanzará a US$ 325 millones y se espera que esté operativa en 2018.

Por otra parte, Arauco firmó un acuerdo de suscripción de acciones por el 50% del capital de la sociedad española Tafisa, filial del grupo portugués Sonae, que fabrica y comercializa paneles de madera del tipo OSB, MDF y PB, y madera aserrada, a través de la operación de 2 plantas de paneles y un aserradero en España; 2 plantas de paneles y una de resina en Portugal; 4 plantas de paneles en Alemania y 2 en Sudáfrica.

Estas instalaciones productivas totalizan una capacidad anual de 4,2 millones de m^3 de paneles y la adquisición representará una inversión de US$ 150 millones. Una vez concretada la operación la compañía se situará en el segundo lugar del ranking mundial de productores de paneles, alcanzando una producción anual de 9 millones de m^3 e ingresando con sus productos a nuevos continentes y mercados.

SECTOR COMBUSTIBLES

COPEC

Compañía de Petróleos de Chile S.A., Copec, se formó en 1934 para comercializar y distribuir combustibles en el país. En 2010, inició su proceso de internacionalización, luego de ingresar a la propiedad de la empresa colombiana Terpel.

En Chile, la compañía cuenta con 627 estaciones de servicio entre Arica y Puerto Williams, 90 tiendas Pronto, 240 locales Punto y 19 plantas de almacenamiento de combustibles con una capacidad total de 502 mil m³. En tanto, en Colombia, Ecuador, Panamá, Perú y México, posee una red de 2.165 estaciones de servicio, de las cuales 326 corresponden a puntos de comercialización de gas natural vehicular bajo la marca Gazel.

Durante 2015, Copec totalizó ventas físicas en Chile por 10,0 millones de m³ y alcanzó una participación de mercado de 60,6%. Las mayores ventas registradas en este período se deben principalmente a un aumento de 9,2% en la red de estaciones de servicio, que alcanzaron a 4,7 millones de m³. Por su parte, las ventas en el canal industrial se incrementaron 3,4%, totalizando 5,3 millones de m³. En tanto, en Colombia, comercializó 7,0 millones de m³ de combustibles, lo que se tradujo en un crecimiento de 6,2% respecto al año anterior, y alcanzó el 44,3% de la participación de mercado. Particularmente, el segmento de gas natural vehicular totalizó ventas por 354 mil m³, un 7% inferior al período anterior, y el segmento aéreo registró un aumento cercano al 14,4% en combustibles de aviación.

Paralelamente, la compañía renovó su imagen corporativa después de 17 años, incorporando una mayor simpleza, modernidad, innovación y cercanía con los clientes. Esto implicó una simplificación del logo y un rediseño de la esfera, modernización de los tótems e infraestructura de las islas de carga y la implementación de un sistema de iluminación led, entre otras mejoras. Al cierre de 2015, estos cambios ya habían sido incorporados en 51 estaciones de servicio. Por otro lado, Copec inauguró once estaciones de servicio urbanas en Coya, Maipú, Puente Alto, Puerto Montt, Rancagua, San Esteban, San Felipe, San José de la Mariquina, Tucapel, La Dehesa y Los Trapenses, y dos estaciones de servicio en carretera en las localidades de Cabrero y Copiapó. A ellas se suman seis puntos de venta NeoGas GLP.

En el mercado industrial, la compañía se adjudicó una licitación de Codelco, la que le permitirá abastecer mensualmente con 40 millones de litros de diésel y gasolina a seis de sus divisiones.

Finalmente, Copec fue reconocida nuevamente con el Premio Lealtad del Consumidor, en la categoría Estaciones de Servicio, que entregan Alco Consultores y Diario Estrategia.

En 2016, la compañía seguirá desarrollando iniciativas que permitan ofrecer a sus clientes un servicio de calidad, eficiente y seguro.

VENTAS FÍSICAS
Miles de m³

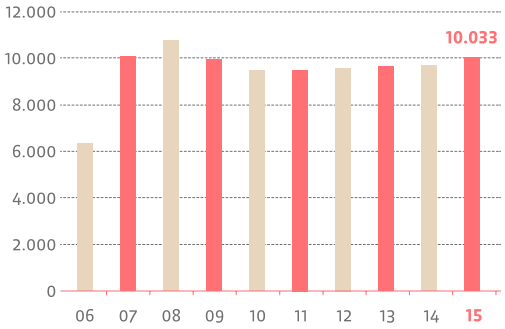

VENTAS PRODUCTO
2015

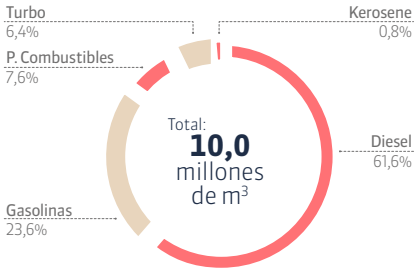

PARTICIPACIÓN DE MERCADO COMBUSTIBLES LÍQUIDOS
2015

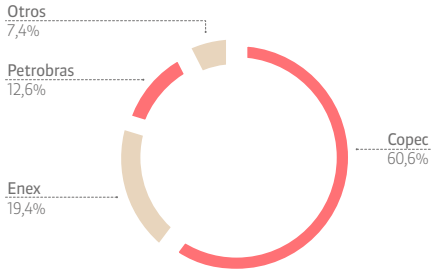

Fuente / Estimaciones internas

VENTAS POR CANAL
2015

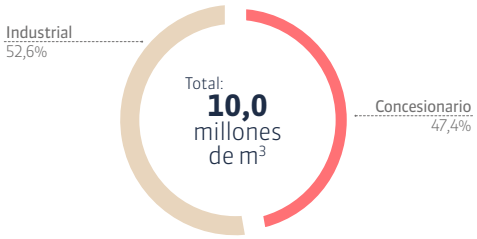

TERPEL

Terpel fue fundada en 1968 en Colombia, con la finalidad de ofrecer una solución al desabastecimiento de combustibles que afectaba a la región de Santander. Más tarde, en 2010, Terpel se transformó en afiliada indirecta de Copec.

Actualmente, Terpel cuenta con una red de 2.165 estaciones de servicio en Colombia, Ecuador, Panamá, Perú y México, de las cuales 287 comercializan gas natural vehicular en Colombia, 8 en México y 31 en Perú, bajo la marca Gazel. En tanto, en República Dominicana suministra jet de aviación en los principales aeropuertos.

Durante 2015, la compañía comercializó 5,3 millones de m3 a través de estaciones de servicio de combustibles líquidos y clientes industriales, un 5,8% superior al año anterior. Por su parte, el segmento de gas natural vehicular totalizó ventas por 354 mil m^3, un 7% inferior al período anterior, y el segmento aéreo registró un aumento cercano al 14,4% en combustibles de aviación. De esta forma, la compañía totalizó 7,0 millones de m^3 de combustibles, con un crecimiento de 6,2% y una participación del 44,3% en el mercado Colombiano.

Paralelamente, Terpel presentó sus nuevas islas de atención exclusiva para motos, las que cuentan con un surtidor de última tecnología y permiten atender en forma simultánea a cuatro motocicletas. Asimismo, incorporó un nuevo producto, Terpel Oiltec, que corresponde a un lubricante de última tecnología para vehículos a gasolina que garantiza una mayor vida y desempeño al motor del vehículo.

En el ámbito financiero, la compañía realizó una exitosa colocación de bonos por COP$ 400.000 millones en dos series con plazos de vencimiento de 7 y 15 años, los que recibieron la máxima calificación crediticia AAA por parte de la agencia Fitch Ratings. El monto colocado fue destinado a cubrir la totalidad de la deuda bancaria y a mejorar el perfil de vencimientos de la misma, de manera de fortalecer la estructura de capital.

En 2016, Terpel continuará con su estrategia de crecimiento, con la construcción de más estaciones de servicio y la incorporación de su nueva imagen en un mayor número de puntos de venta en Colombia y Panamá. Remodelará 300 estaciones de servicio, construirá 15 nuevas unidades e inaugurará más de 20 tiendas Al Toque en Colombia.

VENTAS FÍSICAS

Miles de m^3

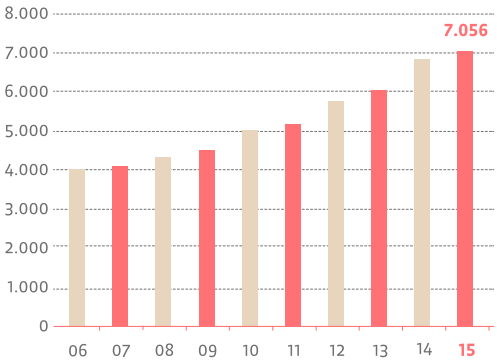

PARTICIPACIÓN DE MERCADO COMBUSTIBLES LÍQUIDOS

2015

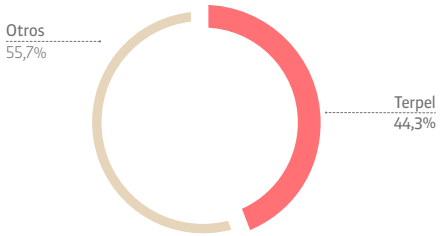

Fuente / Estimaciones internas

TIENDAS DE CONVENIENCIA

ArcoPrime se constituyó en 2004 con el objetivo de desarrollar una red de tiendas de conveniencia, restaurantes y cafeterías asociada a las estaciones de servicio, para entregar a los clientes productos y servicios con un alto estándar de calidad, más allá de la venta de combustibles.

Actualmente, la compañía cuenta con una red de tiendas de conveniencia que ofrecen las 24 horas del día una amplia variedad de productos y servicios, conformada por 42 locales Pronto Urbanos y 48 Pronto Carretera. Esta red contempla tres formatos en carretera: Pronto Barra, que entrega una amplia variedad de servicios y alimentos envasados o al plato; Pronto Kiosco, que suministra una acotada oferta de productos al paso y elaborados; y Truck Center, orientando a los transportistas, con una propuesta diseñada considerando sus necesidades de alimentación y de descanso en ruta. En tanto, en ciudad existen tres formatos, los que ofrecen una oferta de productos y servicio bastante similares, diferenciándose únicamente por el tamaño de la tienda.

A lo anterior se suman ocho restaurantes Fres&Co, ubicados en lugares de alta concentración de oficinas en Santiago, bajo la modalidad Fres&Co Bistró Café y Fresco Mall.

Por otra parte, la filial Arco Alimentos produce y distribuye alimentos frescos, refrigerados y congelados de calidad en formatos de sándwich, platos preparados y postres. Ellos se venden bajo las marcas Fres&Co, Piacceri y Cresso en supermercados, cafeterías, restaurantes, tiendas de conveniencia y empresas de catering.

Complementariamente, los 240 locales Punto, que son administrados por los propios concesionarios de las estaciones de servicio bajo los mismos estándares de calidad que caracterizan a Copec, ofrecen las 24 horas del día una amplia gama de productos y servicios.
En 2015, ArcoPrime inauguró dos locales Pronto Urbanos ubicados en Los Trapenses y Portal La Dehesa. Además, expandió sus Pronto Carretera con la apertura de tres locales emplazados en Palomares, Cabrero y Copiapó.

En tanto, Arco Alimentos incorporó a su línea de productos hamburguesas y wraps en cobranding con las empresas La Crianza y Pancho Villa, respectivamente.

La compañía también implementó en los Pronto Barra el sistema de comanda electrónica, con el objetivo de ordenar de manera eficaz las secuencias de producción y medir de forma real, detallada y en línea la productividad de cada punto de atención.

En 2016, ArcoPrime trabajará en mejoras que permitan reducir los tiempos de atención a los clientes en los locales Pronto, consolidar la propuesta de valor de Fres&Co y continuar desarrollando productos que amplíen la oferta de Arco Alimentos.

NÚMERO DE TIENDAS DE CONVENIENCIA

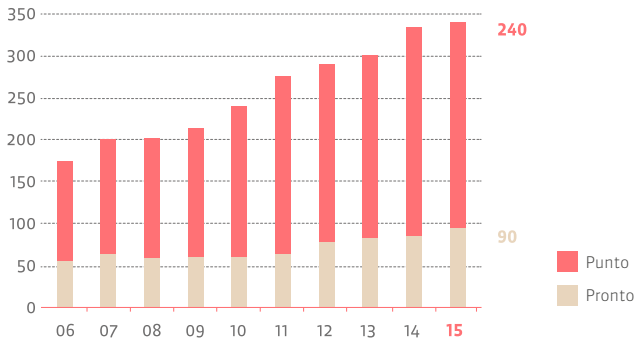

LUBRICANTES

Copec participa en el negocio de los lubricantes desde 1959, cuando estableció una alianza estratégica con la empresa Mobil Oil para comercializar sus productos en Chile. Más tarde, Mobil se fusionó con Exxon, dando origen a ExxonMobil, una de las principales compañías de lubricantes en el mundo. En 2003, gracias a un nuevo acuerdo, Copec comenzó a producir y comercializar en forma exclusiva los lubricantes de ExxonMobil en el país, convirtiéndose así en uno de los pocos lugares del mundo en los cuales la firma norteamericana pone sus productos en manos de terceros.

Actualmente, Copec comercializa más de 450 productos, siendo el 70% de ellos fabricados en la en la planta que la empresa dispone en Quintero, en la Región de Valparaíso. Esta instalación es una de las más modernas en su especialidad en América Latina y tiene una capacidad para producir 124 millones de litros al año. Además, opera bajo el estricto programa Product Quality Management System de ExxonMobil, que permite garantizar una operación con los más altos estándares de calidad y seguridad.

Los lubricantes son suministrados bajo la marca Mobil, a los mercados automotor, transporte, industrial y minero, a través de estaciones de servicio, distribuidores, industriales y representantes de marca de automóviles. Cabe mencionar que, en la actualidad, el 37% de las marcas de automóviles del país recomiendan el uso de lubricantes Mobil.

Complementariamente, Copec cuenta con la filial "Vía Limpia", encargada de recolectar los residuos sólidos y líquidos que contengan hidrocarburos generados por los clientes, para transformarlos posteriormente en combustibles que puedan ser utilizados por las industrias.

Durante 2015, las ventas físicas de lubricantes alcanzaron a 96 mil m^3, un 9,2% inferior al año anterior, y una participación de mercado de 53,3%. Por otro lado, la red de lubricación en estaciones de servicio MobilTec implementó la agenda online del cambio de aceite y mejoró la disponibilidad del mix de productos. Asimismo, se inauguraron dos centros de lubricación en Lampa y Coquimbo.

En tanto, en el canal de venta industrial se incorporaron productos como Mobil Delvac Elite, un lubricante semi sintético que genera ahorros de combustible, y se consolidó la presencia de la

empresa en el transporte de carga y de pasajeros, con la atención de clientes como Transportes Jorquera,Transportes Nazar y Turbus.
En 2016, Copec Lubricantes continuará trabajando para ofrecer productos de mayor calidad y un servicio más eficiente, de manera de mejorar su oferta a la industria automotriz e industrial.
Con el fin de lograr este objetivo optimizará su red de distribución e implementará tecnología de punta para entregar soluciones innovadoras y seguras.

PARTICIPACIÓN DE MERCADO
2015

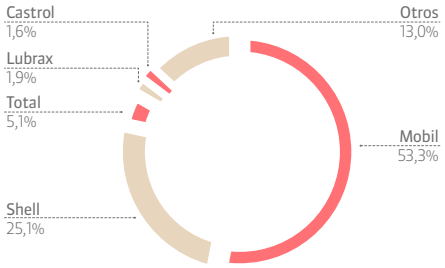

Fuente / Estimaciones internas

VENTAS FÍSICAS
Miles de m³

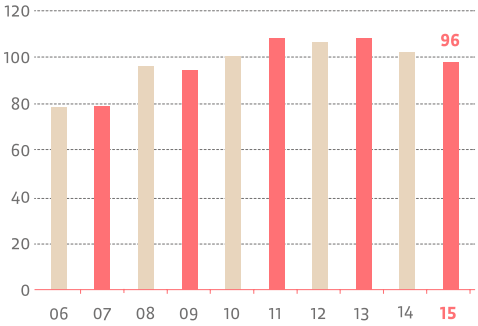

SONACOL /SONAMAR

Sonacol fue fundada en 1957 por Copec, Enap y Esso Chile, con la finalidad de transportar combustibles y otros derivados del petróleo a través de una red de oleoductos. En 1979, se incorporó una división marítima para abastecer a las zonas más apartadas del país, dando origen a Sonamar.

Actualmente, la compañía cuenta con una red de oleoductos de 465 kilómetros, que se extiende entre Quintero y San Fernando, nueve estaciones de bombeo, dos terminales de entrega de productos localizados en Maipú y Concón, y dos centros de despacho ubicados en Maipú y Las Condes. A su vez, Sonamar es propietaria de una flota de cuatro buques tanque (Punta Angamos, Punta Gruesa, Abtao y Doña Ana), que totalizan una capacidad para transportar 180 mil m^3 de petróleo y derivados.

En 2015, Sonacol transportó 9,1 millones de m^3 de combustibles líquidos, lo que representa un aumento de 4,4% con respecto al año anterior, y Sonamar movilizó 2,1 millones de m^3 de combustibles, 26,0% inferior al volumen registrado durante 2014.

En materia de inversiones, Sonacol continuó avanzando en el desarrollo de un segundo oleoducto al aeropuerto Arturo Merino Benítez, con el objetivo de abastecer su creciente demanda hasta 2050. El oleoducto contará con una extensión de 27,5 kilómetros y tendrá una capacidad inicial para transportar 330 m^3 por hora. Esta iniciativa demandará una inversión aproximada de US$ 55 millones y será ingresada al Sistema de Evaluación de Impacto Ambiental durante el primer semestre de 2016. Con ello, se estima que el oleoducto daría inicio a sus operaciones durante 2019.

Por otro lado, Sonacol recibió nuevamente la certificación en el Programa PEC Excelencia de la Mutual de Seguridad y Sonamar fue distinguida por la Mutual de Seguridad con la Certificación en Seguridad y Salud Ocupacional del Programa Empresa Competitiva.

En 2016, Sonacol y Sonamar continuarán llevando a cabo el mejoramiento continuo en sus procesos, instalaciones y embarcaciones, de manera de asegurar a sus clientes un servicio eficiente y seguro.

VOLUMEN TRANSPORTADO
Millones de m^3

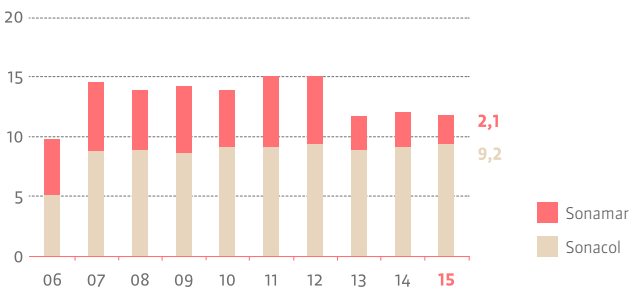

ABASTIBLE

Abastible se fundó en 1956 con el objetivo de comercializar gas licuado para el consumo residencial e industrial. La compañía, gracias a una estrategia basada en la eficiencia operacional, la calidad de servicio, el constante mejoramiento de sus procesos y la permanente búsqueda de aplicaciones innovadoras para sus productos, ofrece a los clientes un suministro seguro y oportuno.

En Chile, Abastible está presente en todo el país, incluyendo Isla de Pascua. Cuenta con 10 plantas de almacenamiento y envasado, 6,3 millones de cilindros, 55 mil estanques en domicilios de clientes, 23 oficinas de venta y distribución y una red de aproximadamente 1.450 distribuidores. Junto con ello, dispone en la Región del Biobío de un terminal marítimo, que ofrece servicios de muellaje de combustibles limpios, y una planta de almacenamiento de gas licuado, la que tiene una capacidad de 40 mil m^3.

Adicionalmente, Abastible ofrece soluciones con energía solar térmica, consistente en la instalación de paneles solares en domicilios, comercios e industrias, que permiten el uso dual de gas licuado y energía solar para calentar el agua sanitaria. Asimismo, la compañía abastece de gas licuado vehicular a taxis y flotas de empresas a través de las estaciones de servicio Autogas, y suministra gas licuado a embarcaciones bajo la marca Nautigas.

En Colombia, la compañía, a través de Inversiones del Nordeste, es propietaria de cinco empresas dedicadas a la distribución y comercialización de gas licuado, una fábrica de cilindros y una compañía de transporte por camiones de gas en cilindros y a granel.

Durante 2015, las ventas físicas en Chile fueron de 434 mil toneladas, lo que representa un incremento de 1,6% con respecto al año anterior, alcanzando una participación en el mercado nacional de 37,0%. En tanto, en Colombia las ventas físicas totalizaron 197 mil toneladas, 0,4% superiores a las registradas en 2014, con lo que la participación de mercado llegó a 35,3%.

Paralelamente, la compañía dio inicio a sus operaciones en Villarrica, con una oficina de distribución y en Calama con una de ventas. Además, se inauguró un segundo proyecto de cogeneración con microturbinas en Antofagasta.

Por otro lado, la empresa aumentó a 36,25% su participación en Gasmar, con la finalidad de fortalecer su posición logística.

En materia de reconocimientos, Abastible fue distinguida como empresa líder en experiencia a clientes, de acuerdo al último Ranking Praxis Xperience Index.

En 2016, la empresa llevará adelante diversos proyectos y planes de acción en los ámbitos comerciales, productivos, administrativos y de gestión de personas, con la finalidad de incrementar los resultados operativos, de seguridad, calidad de servicio, gestión de recursos y sus consecuentes resultados económicos.

PARTICIPACIÓN DE MERCADO GAS LICUADO

2015

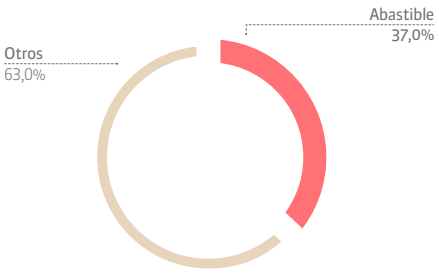

Fuente / Abastible

VENTAS FÍSICAS

Miles de toneladas

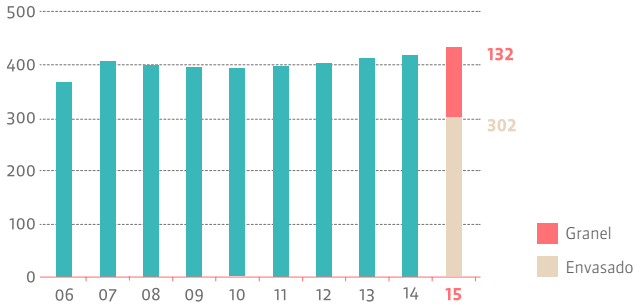

INVERSIONES DEL NORDESTE



En 2004, se constituyó Inversiones del Nordeste con la finalidad de integrar en una única entidad la administración de un grupo de empresas colombianas dedicadas a la comercialización y transporte de gas licuado en hogares e industrias, y a la producción y comercialización de cilindros para gas licuado. En 2011, Abastible adquirió el 51% de la propiedad, transformándose en el accionista principal.

Inversiones del Nordeste es propietaria de cinco empresas regionales dedicadas a la distribución y comercialización de gas licuado (Asogas, Gasan, Norgas, Colgas de Occidente y Gases de Antioquia); una sociedad destinada a la fabricación de cilindros y tanques de almacenamiento (Cinsa); una compañía encargada del transporte en camiones de gas envasado y a granel (Cotranscol); y además tiene el 33,33% y 28,22% de la participación accionaria en las empresas distribuidoras de gas Montagas S.A. E.S.P. y Energas S.A. E.S.P., respectivamente.

Durante 2015, Inversiones del Nordeste realizó ventas directas por 197 mil toneladas de gas licuado, lo que representa un crecimiento de 0,4% con respecto al año anterior, y alcanzó una participación total de 35,3%, en un mercado influenciado por la alta penetración del gas natural.

Cabe mencionar que la compañía registró las mayores utilidades de los últimos cuatro años, gracias a la implementación de mejoras en el servicio a los clientes y la realización de optimizaciones comerciales, logísticas, operacionales y de procesos de apoyo a la gestión del negocio. Entre ellas se encuentran el montaje de plantas de envasado adecuadas a los movimientos constantes del mercado, la optimización centralizada de entrega de productos y servicios, y el mejoramiento de las rutas de suministro y distribución de gas licuado.

En 2016, Inversiones del Nordeste continuará reforzando su compromiso con los clientes y la comunidad, a través de iniciativas enfocadas a entregar un servicio de calidad, eficiente y competitivo.

VENTAS FÍSICAS
Miles de toneladas

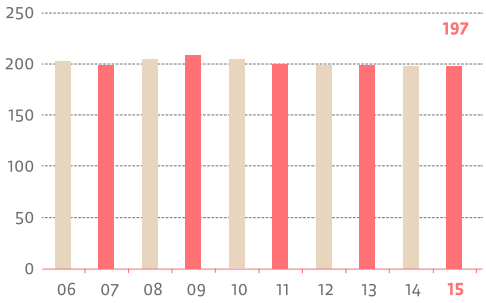

PARTICIPACIÓN DE MERCADO GAS LICUADO
2015

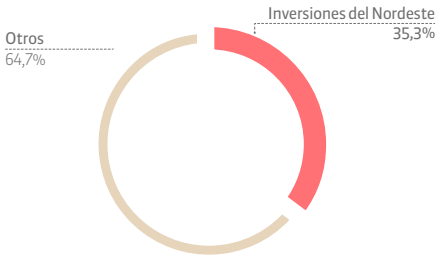

Fuente / SUI

METROGAS

Metrogas fue formada en 1994 con la finalidad de distribuir gas natural en el país. Hoy, la compañía abastece a más de 614 mil clientes industriales, comerciales y residenciales de las regiones Metropolitana y de O'Higgins, para lo cual ha constituido una red de distribución de más de 5.200 kilómetros.

Metrogas también participa en el 20% de la propiedad del Terminal de Gas Natural Licuado (GNL) de Quintero, el que fue construido con los más altos estándares de seguridad de la industria y dispone de un muelle de 1.878 metros de largo, el que permite la descarga de buques de hasta 180 mil m^3 de GNL. Complementariamente existe una zona de almacenamiento con capacidad de 310 mil m^3 de GNL, un área de regasificación con tres vaporizadores capaces de regasificar 15 millones de m^3 al día, un vaporizador de respaldo capaz de regasificar 5 millones de metros cúbicos por día, y un patio de carga con capacidad para abastecer hasta 48 camiones por día.

Durante 2015, las ventas físicas totalizaron 1.304 millones de m^3, lo que representa un aumento de 14,2% con respecto al período anterior. Este incremento es consecuencia principalmente de un mayor abastecimiento a las compañías de generación eléctrica.

Adicionalmente, Metrogas anunció un Plan de Crecimiento de Gas Natural en Chile, el que consiste en expandir su cobertura de suministro en las regiones de Tarapacá, Antofagasta, Atacama, Maule, La Araucanía, Los Ríos y Los Lagos. Esta iniciativa demandará, en una primera etapa, una inversión cercana a los US$ 700 millones y permitirá incorporar 500 mil hogares en los próximos 5 años. La segunda etapa contempla beneficiar a 800 mil nuevos hogares, con lo cual la inversión total del proyecto alcanzará los US$ 1.100 millones, en un plazo de 10 años.

Por otro lado, la compañía finalizó la construcción de la planta de metanización de Biogás La Farfana, a través de la cual se convertirá el biogás en biometano para luego inyectarlo a la red de suministro. Esta instalación tiene una capacidad para producir aproximadamente 14 millones de m^3 al año de gas natural.

Paralelamente, Metrogas, en conjunto con Empresas Copec, Aguas Andinas, la Municipalidad de Peñalolén y la Universidad Adolfo Ibáñez, inauguraron Ecoparque, una iniciativa de 20.000 m^2 de superficie ubicada en Peñalolén que está orientada a fomentar el desarrollo de la educación ambiental.

Además, la compañía firmó con la Municipalidad de Vitacura un convenio para abastecer 25 vehículos municipales con gas natural vehicular, lo que permitirá reducir en 40% el consumo de combustible y disminuir la huella de carbono.

Por su parte, Metrogas modificó el formato de su boleta con el fin de presentar la información de una manera más sencilla y fácil para el usuario.

Finalmente, entre los galardones obtenidos por la compañía se destacan el primer lugar del Premio Nacional de Servicio ProCalidad, elaborado por la Revista Capital, en la categoría de Servicios Domiciliarios, y el premio Empresa Destacada del Ranking Most Innovative Companies Chile 2015, en el sector Distribución de Combustibles, elaborado por la ESE Business School de la Universidad de los Andes. En tanto, el programa de responsabilidad social Brigada Metroambientalista recibió la máxima distinción de Marketing Sustentable entregado por la Asociación de Avisadores de Chile.

En 2016, Metrogas iniciará los trabajos de implementación del Plan de Crecimiento, lo que permitirá beneficiar a 2 millones de personas en un periodo de 5 años y a un total de 3 millones luego de diez años.

VENTAS FÍSICAS

Millones de m^3 equivalentes

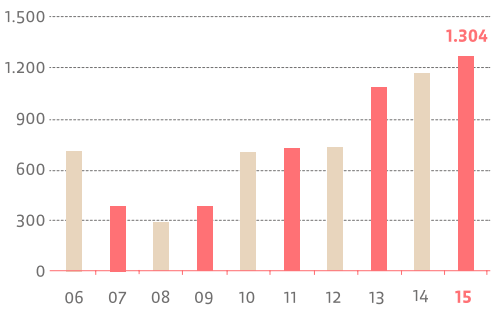

NÚMERO DE CLIENTES

Miles

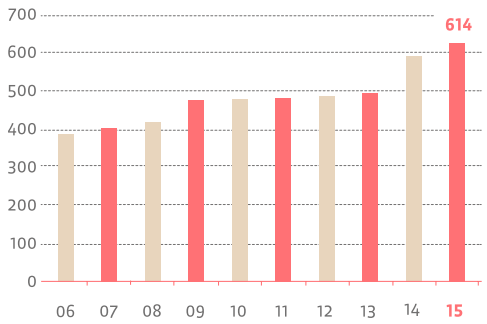

SECTOR PESQUERO

IGEMAR

Empresas Copec está presente en la industria pesquera nacional desde 1980, luego de adquirir Pesquera Guanaye Ltda., que posteriormente fusionó con Pesquera Iquique S.A. para dar origen a Pesquera Iquique-Guanaye S.A., Igemar.

En la actualidad, la compañía opera en el norte del país, a través de su asociada Corpesca S.A., y en la zona centro-sur por medio de su filial Orizon S.A. Con ello, Igemar ha diversificado los riesgos de captura, disminuido la exposición a la variabilidad de los fenómenos climáticos y oceanográficos, y agregando valor a la riqueza del litoral nacional. Lo anterior es llevado a cabo siempre velando por la sustentabilidad de los recursos y el cumplimiento de la normativa vigente o Sistema de Licencias Transables de Pesca (LTP), las que cuentan con una vigencia de 20 años renovables.

Durante 2015, los niveles de captura en el norte del país totalizaron 0,5 millones de toneladas, lo que representa un descenso de 3,3% con respecto al año anterior. En tanto, las capturas totales en la zona centro-sur alcanzaron a 0,7 millones de toneladas, 12,5% inferior a lo registrado en 2014.

CAPTURAS PRINCIPALES EXPORTADORES DE HARINA Y ACEITE PESCADO

Miles de toneladas

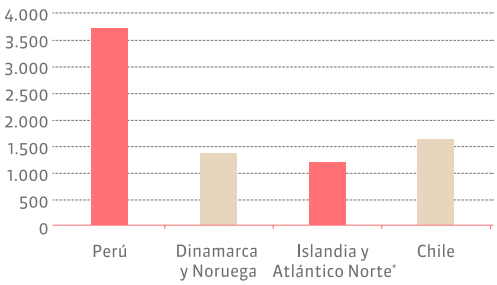

* Incluye Irlanda, Islas Faroe y Reino Unido.
Fuente / IFFO

PRECIO HARINA DE PESCADO

US$/ton

Fuente / Bloomberg

CORPESCA

Corpesca se fundó en 1999, a partir de la fusión de los activos operacionales que Igemar, Eperva y Coloso tenían en el norte de Chile. Actualmente, es la principal empresa del país en la fabricación de harina y aceite de pescado y una de las más grandes a nivel mundial.

En Chile, la compañía opera plantas elaboradoras de harina y aceite de pescado en los puertos de Arica, Iquique y Mejillones, con capacidad para procesar 640 mil toneladas de materia prima por hora. A ellas se agrega una flota autorizada de 47 naves propias y una arrendada a Orizon, las que totalizan una capacidad de bodega superior a 20 mil m^3.

En Brasil, en tanto, a través de su filial Selecta, cuenta con una planta procesadora de 670 mil toneladas anuales soya, la que elabora, entre otros productos, 350 mil toneladas anuales de concentrados proteicos de soya (SPC), los que son utilizados como sustituto y complemento de la harina de pescado en la dieta alimenticia acuícola.

Cabe mencionar que Corpesca lleva a cabo sus operaciones con un estricto cuidado del medio ambiente y promoviendo permanentemente la sustentabilidad del entorno y de los recursos pesqueros. Es por ello que en sus procesos utiliza la mejor tecnología disponible y mantiene vigentes en todas sus plantas el programa de aseguramiento de la calidad HACCP (Hazard Analysis and Critical Control Points), que certifica el Servicio Nacional de Pesca, la certificación internacional de calidad GMP B3 del Product Board of Animal Feed de Holanda en su planta de Arica, la certificación internacional de sustentabilidad IFFO RS para la pesquería de anchoveta y sardina española, y la licencia en todas sus plantas para exportar harina de pescado a China.

Durante 2015, la compañía procesó 416 mil toneladas, 33,7% inferior al año anterior, debido principalmente a las menores capturas industriales y artesanales, consecuencia del fenómeno El Niño, que trajo consigo las condiciones más adversas de los últimos 15 años. Dado lo anterior, la producción de harina y aceite de pescado totalizó 95 mil toneladas, 37,4% menor que en 2014, y las ventas físicas alcanzaron 115 mil toneladas, 27,5% inferiores a las registradas el año anterior. En tanto, el 56% de las ventas de harina fueron destinadas a exportación, principalmente a Asia y Europa, y el 83% de las ventas de aceite de pescado fueron comercializadas en Europa y América.

En materia de inversiones, Corpesca aumentó su participación en Selecta a 70% tras adquirir

un 10% adicional, en un monto que alcanzó a US$ 25 millones. Lo anterior permite consolidar a la compañía como actor relevante en el abastecimiento de proteínas de origen marino, vegetal y animal para la alimentación acuícola y animal. Por su parte, Selecta incrementó en 25% su capacidad de producción de concentrados de soya y puso en marcha una planta de lecitina de soya no transgénica, subproducto del aceite de soya destinado al consumo humano, que cuenta con un destacado valor como antioxidante y emulsionante.

En abril, la compañía adquirió el 99,9% de Astilleros Arica S.A., empresa que realiza parte importante de la mantención de su flota, por un monto aproximado de US$ 11,8 millones.

Además, en diciembre Corpesca hizo una oferta vinculante por el 30% de FASA, empresa dedicada a la producción de concentrados proteicos de alta calidad para la nutrición animal. La transacción demandará una inversión por US$ 43 millones.

Paralelamente, la compañía, a través del Centro de Investigación Aplicada del Mar (CIAM), continuó llevando a cabo trabajos de investigación con el objetivo de profundizar el conocimiento y asegurar la sustentabilidad del ecosistema marino. En ese sentido, se firmó un acuerdo con Sustainable Fisheries Partnership (FSP), ONG internacional que se enfoca en la sustentabilidad de la pesca, para el desarrollo de un Proyecto de Mejoramiento de la Pesquería orientado a la anchoveta de la zona norte del país. A su vez, el Centro llevó a cabo diversas actividades de difusión, tales como estudios, seminarios y capacitaciones.

En 2016, la compañía continuará desarrollando iniciativas que le permitan optimizar sus estándares operacionales, además de consolidar y diversificar su capacidad productiva.

VENTAS HARINA
Miles de toneladas

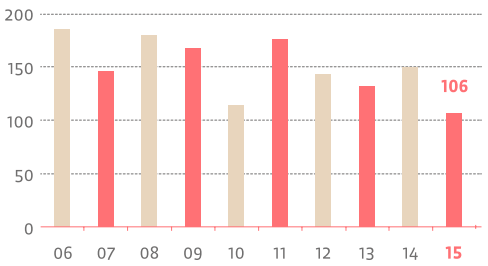

PESCA PROCESADA
Miles de toneladas

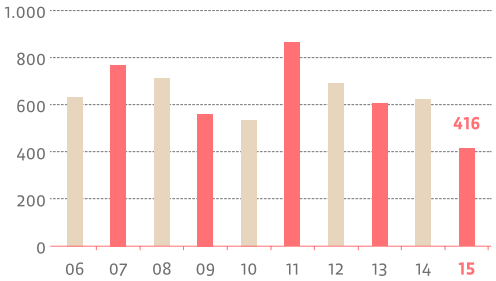

VENTAS HARINA POR MERCADO
2015

ORIZON

Orizon fue formada en 2010 a raíz de la fusión de los activos operacionales que poseían las empresas SPK y Pesquera San José.

Actualmente, la compañía opera tres plantas elaboradoras de harina y aceite de pescado, dos de ellas ubicadas en la Región del Biobío y una en la Región de Coquimbo, las que totalizan una capacidad de producción de 290 toneladas de materia prima por hora. A ellas se agregan una planta elaboradora de conservas en Coronel, con una capacidad para procesar 30 mil cajas de 24 unidades de latas de jurel al día, una planta de congelados en Coronel, con capacidad para elaborar 600 toneladas de producto al día, una planta de conservas y congelado rápido e individual (IQF) en Puerto Montt con capacidad para producir 60 toneladas de choritos al día y 2 mil cajas de latas de choritos de 48 unidades al día, y una planta de congelados en Coquimbo, con capacidad para procesar 60 toneladas de productos al día. Además, posee una flota operativa de 8 naves, con una capacidad total de bodega de 11 mil m^3.

De esta forma, Orizon elabora harina y aceite de pescado, conservas y congelados, los que son comercializados bajo las marcas San José, Colorado, Wirembo, Lenga y Atlas. Adicionalmente, la compañía comercializa arroz y legumbres bajo la marca San José.

Durante 2015, las capturas de Orizon alcanzaron 75 mil toneladas, cifra 2,2% inferior a la registrada en el período anterior. En tanto, la participación en las capturas artesanales totalizó 91 mil toneladas, 25,8% inferior a las obtenidas en 2014. Lo anterior es consecuencia de una disminución en las capturas de sardina común y anchoveta.

En este contexto, la producción de harina de pescado alcanzó a 27 mil toneladas, lo que representa un descenso de 14,6% con respecto a 2014, y la producción de aceite totalizó 6 mil toneladas, 48,3% inferior a la obtenida el año anterior.

Por su parte, las ventas físicas alcanzaron a 24 mil toneladas de harina de pescado, 5 mil toneladas de aceite de pescado, 2,0 millones de cajas de conservas y 14 mil toneladas métricas de congelados. La harina de pescado, aceite de pescado y conservas fueron vendidas mayoritariamente en el mercado nacional, mientras que los productos congelados fueron comercializados principalmente en España, Perú y Japón.

En 2016, Orizon continuará trabajando por ofrecer a sus clientes soluciones alimenticias de calidad y así consolidar su presencia en el mercado global de la nutrición.

VENTAS HARINA
Miles de toneladas

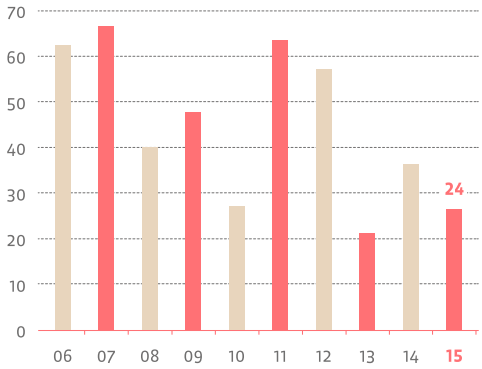

PESCA PROCESADA
Miles de toneladas

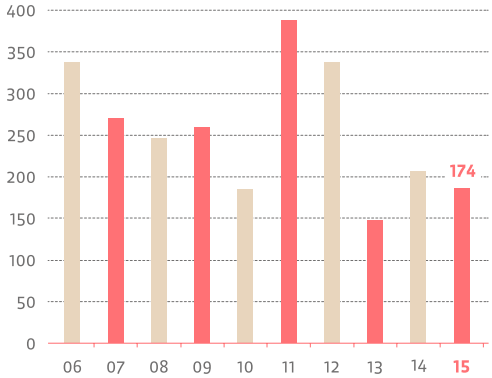

VENTAS HARINA POR MERCADO
2015

GOLDEN OMEGA

Golden Omega se fundó en 2008 con el objetivo de producir concentrados de Omega 3 a partir de aceite de pescado. En esta sociedad participan Corpesca y Orizon, con 35% cada una, y Logística Ados S.A., con el 30% restante.

La compañía cuenta con una planta con capacidad para producir 2.000 toneladas de producto terminado al año. La primera fase de esta instalación elabora productos con concentraciones de hasta 60% de ácidos grasos Omega 3 bajo los estrictos estándares farmacéuticos de la FDA (Food and Drug Administration) de Estados Unidos. En tanto, la segunda fase tiene capacidad para producir hasta 700 toneladas anuales de concentrados de Omega 3 con un contenido de ácidos grasos de hasta 85%, empleando un proceso de elaboración propio y patentado. Este proceso permite elaborar concentrados con propiedades organolépticas neutras que se mantienen estables en el tiempo, lo que permitiría su inclusión en alimentos.

Por otro lado, los subproductos obtenidos en el proceso productivo son utilizados para la obtención de biodiesel, que es destinado principalmente a la minería, dados los beneficios que aporta como combustible renovable y con huella de carbono neutra.

Actualmente, Golden Omega es el único productor de concentrados de Omega 3 en el mundo que está verticalmente integrado hacia las capturas de pescado, permitiéndole seleccionar las mejores materias primas y ofrecer trazabilidad completa en la cadena de producción.

Durante 2015, la compañía avanzó en el proceso de validación farmacéutica de su planta de concentrados de Omega 3, el que permitirá que sus productos puedan ser comercializados como principios activos farmacéuticos.

Complementariamente, la empresa recibió la aprobación de la patente relacionada con la tecnología de súper concentración. De esta forma, cuenta con tres patentes aprobadas en Estados Unidos.

En el ámbito comercial, Golden Omega continuó trabajando en la introducción de sus productos en los principales mercados del mundo. Más aún, concretó acuerdos comerciales con empresas procesadoras que utilizan los concentrados y súper concentrados de Omega 3 como materia prima en la elaboración de productos de alto valor para la industria farmacéutica en Estados Unidos, Europa y Japón.

Por otra parte, Bioambar SpA y la Universidad de Harvard han seguido avanzando en los estudios desarrollados para detectar los beneficios que los concentrados de Omega 3 pueden tener en la salud celular.

OTRAS INVERSIONES

INMOBILIARIA LAS SALINAS

Inmobiliaria Las Salinas se constituyó en 2012 con el objetivo de concentrar bajo una única sociedad los terrenos de la antigua Planta Las Salinas, y de esta manera conformar en ellos un nuevo espacio urbano en el plano costero de Viña del Mar.

El paño tiene una superficie total de 16 hectáreas y fue adquirido por Copec en diferentes etapas. Desde 2000, luego que se acordara con la Ilustre Municipalidad de Viña del Mar poner término a la actividad industrial en la zona, la compañía ha llevado a cabo una serie de trabajos de remediación ambiental con la finalidad de reconvertir el lugar y transformarlo en un centro sustentable y de alto estándar.

En 2012, la empresa realizó un concurso internacional para la confección de un Plan Maestro que permitiera integrar el terreno de Las Salinas a la ciudad de Viña del Mar. La licitación fue adjudicada a un consorcio en el que participa la firma internacional de diseño y planificación urbana Sasaki, la cual elaboró el plan maestro para la ciudad olímpica de Beijing 2008.

Durante 2015, Inmobiliaria Las Salinas avanzó en el proceso de remediación medio ambiental de los terrenos que inició en 2001, con el objeto de levantar la restricción de riesgo para uso inmobiliario y con ello garantizar la seguridad de quienes vivan, trabajen y circulen por este nuevo desarrollo urbano. En este contexto, la compañía realizó un nuevo plan de muestreo que le permitirá obtener una caracterización ambiental actualizada, exhaustiva y estadísticamente representativa del suelo y del agua. La información obtenida en este proceso será incorporada en el Estudio de Impacto Ambiental, el que será presentado durante el segundo semestre de 2016.

Asimismo, la empresa realizó avances significativos en la estructuración del Plan Maestro, el que establece los lineamientos, especificaciones y estándares para este nuevo barrio. Esta propuesta considera una arquitectura acorde con la ciudad de Viña del Mar, con ejes adecuados de conectividad vial y peatonal, y donde se privilegia el desarrollo de espacios públicos, los que alcanzarán el 40% de la superficie total. Dado lo anterior, esta iniciativa buscará obtener la certificación LeedND para convertirse en el primer barrio sustentable del país y el segundo de Latinoamérica.

Cabe mencionar que en el desarrollo del Plan Maestro la compañía ha mantenido un diálogo permanente con los principales actores urbanos, tales como vecinos, autoridades, ONGs, universidades, entre otros, de manera de incorporar las dinámicas sociales de la ciudad y respetar su idiosincrasia.

MINA INVIERNO

Mina Invierno fue formada en 2007 por Empresas Copec e Inversiones Ultraterra con el objetivo de impulsar un proyecto de extracción de carbón en la Región de Magallanes.

La compañía posee cuatro yacimientos de carbón sub-bituminoso en Isla Riesco llamados Invierno, Río Eduardo, Elena y Adela. Ellos totalizan recursos superiores a 500 millones de toneladas y las reservas alcanzan a 251 millones de toneladas. En el caso de Invierno, la empresa cuenta con derechos de explotación hasta 2017, pudiendo ejercer una opción de compra a fines de ese año.

Mina Invierno utiliza para sus operaciones una técnica de extracción a cielo abierto conocida como "rajo móvil", que consiste en ir rellenando las zonas excavadas a medida que se va extrayendo el material, de modo de minimizar el uso de superficie exterior.

Complementariamente, la compañía cuenta con un invernadero llamado "Don Gonzalo", que alberga especies nativas de la zona; un área de compensación integrada de 683 hectáreas de superficie, destinadas a la reforestación con lenga y a la relocalización de especies nativas como coipos y puyes; y 5.400 hectáreas en un sector colindante a la mina donde conviven 1.000 ovejas y 2.000 vacunos, con el objetivo de demostrar que la actividad ganadera se puede realizar de manera simultánea con la extracción carbonífera.

En 2015, Mina Invierno realizó un ajuste en su nivel de producción, totalizando 3 millones de toneladas de carbón, lo que representa una disminución de 23,9% con respecto al año anterior. Del total de las ventas, 76% fueron destinadas al mercado nacional y el 24% restante a Asia y Europa.

Complementariamente, la compañía desarrolló una serie de acciones para lograr mayores eficiencias operacionales, disminuir costos y mejorar la productividad en el proceso de extracción del carbón.

En el ámbito comercial, Mina Invierno llevó a cabo un plan de revisión y renegociación de contratos

con proveedores y mantuvo aquellos de suministro con las empresas AES Gener y E-CL del grupo International Engie. Asimismo, impulsó un proceso de venta de carbón para exportar directamente a los clientes finales en los destinos antes mencionados.

Por otra parte, la compañía presentó a las autoridades ambientales una Declaración de Impacto Ambiental para incorporar el uso de tronaduras de baja carga, lo que permitirá incrementar la productividad en el proceso de extracción. Paralelamente, la compañía inició los trabajos de mejoramiento en el terminal marítimo de manera de poder recibir naves tipo *capesize* de mayor tamaño.

En 2016, Mina Invierno continuará desarrollando acciones que le permitan incrementar su productividad, reducir costos y contribuir significativamente con el empleo en la región.

VENTAS POR MERCADO
2015

PRECIO CARBÓN
US$/ton

Fuente / International Coal Report

ALXAR MINERÍA

En 1991, con el objetivo de explorar y explotar yacimientos mineros de mediana envergadura de oro, plata y cobre, se fundó Compañía Minera Can-Can, hoy conocida como Alxar Minería.

La empresa y sus filiales cuentan con propiedades mineras en las regiones de Arica y Parinacota, Antofagasta, Atacama y Valparaíso, las que comprenden los yacimientos de El Bronce y Botón de Oro en la Provincia de Petorca, Choquelimpie en la Provincia de Parinacota, y Diego de Almagro en la Provincia de Chañaral.

Durante 2015, Alxar Minería vendió más de 3 mil onzas de oro equivalente, lo que se traduce en una disminución de 72,7% con respecto al año anterior. Este decremento es consecuencia de la paralización temporal de la faena El Bronce, ocurrida en el segundo semestre del año.

Paralelamente, la compañía continuó avanzando en la definición del proyecto Sierra Norte, con la ejecución de sondajes y pruebas metalúrgicas para determinar la cantidad y calidad de sus reservas.

Cabe mencionar que durante 2015 se obtuvo la aprobación del Estudio de Impacto Ambiental para este proyecto.

En 2016, la compañía continuará trabajando por transformarse en un actor relevante en la minería chilena. Para ello está analizando nuevas oportunidades de crecimiento, que ofrezcan interesantes perspectivas en el futuro.

VENTAS
Miles de onzas de oro equivalentes

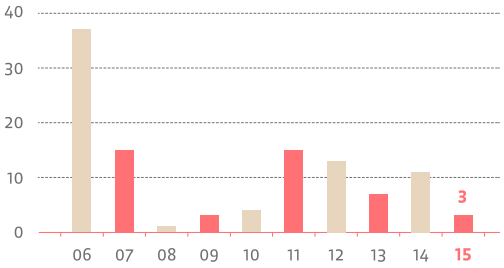

ANTECEDENTES *FINANCIEROS*

INFORMACIÓN GENERAL



PROPIEDAD DE LA COMPAÑÍA

Nombre Accionista [1]	RUT	N° de Acciones	%
AntarChile S.A. [2]	96.556.310-5	790.581.560	60,82
Banco de Chile por Cuenta de Terceros	97.004.000-5	50.018.392	3,85
Banco Itaú por Cuenta de Inversionistas	76.645.030-K	36.338.624	2,80
Forestal y Pesquera Callaqui S.A.	96.513.480-8	29.731.091	2,29
Viecal S.A.	81.280.300-K	29.439.066	2,26
Minera Valparaíso S.A.	90.412.000-6	22.027.125	1,69
AFP Provida	98.000.400-7	20.001.748	1,54
Banco Santander – JP Morgan	97.036.000-K	19.397.141	1,49
AFP Habitat	98.000.100-8	19.194.603	1,48
Forestal y Pesquera Copahue S.A.	79.770.520-9	18.692.371	1,44
AFP Capital	98.000.000-1	17.793.828	1,37
AFP Cuprum	98.001.000-7	16.260.991	1,25
Subtotal		1.069.476.540	
TOTAL ACCIONES		**1.299.853.848**	

(1) Doce mayores accionistas

(2) El accionista AntarChile S.A. posee más de un 10% del capital de la Compañía

Al 31 de diciembre de 2015 el número de accionistas ascendía a 7.514

CONTROLADORES DE LA SOCIEDAD

Al 31 de diciembre de 2015, el control de Empresas Copec S.A. corresponde a la sociedad anónima abierta AntarChile S.A., RUT 96.556.310-5, que es dueña del 60,820804% de las acciones de Empresas Copec S.A. A su vez, los controladores finales de AntarChile S.A. y, en consecuencia, de Empresas Copec S.A., son doña María Noseda Zambra, don Roberto Angelini Rossi y doña Patricia Angelini Rossi.

Se deja constancia también que algunos de los controladores finales recién nombrados tienen participaciones directas en Empresas Copec S.A., las que se indican a continuación: don Roberto Angelini Rossi es propietario directo del 0,001865% de las acciones de Empresas Copec S.A. y doña Patricia Angelini Rossi es propietaria directa del 0,000192% de las acciones de Empresas Copec S.A.

Además, debe señalarse que las siguientes personas naturales relacionadas por parentesco con los controladores finales son dueños directos de los porcentajes de acciones de Empresas Copec S.A. que se indican a continuación: doña Daniela Angelini Amadori, RUT 13.026.010-1: 0,000048%, don Maurizio Angelini Amadori, RUT 13.232.559-6: 0,000048%, don Claudio Angelini Amadori, RUT 15.379.762-5: 0,000048%, don Mario Angelini Amadori, RUT 16.095.366-7: 0,000048%, don Franco Roberto Mellafe Angelini, RUT 13.049.156-1: 0,000064%, don Maximiliano Valdés Angelini, RUT 16.098.280-2: 0,000064%, y doña Josefina Valdés Angelini, RUT 16.370.055-7: 0,000064%.

Como se dijo, el control de AntarChile S.A. corresponde a sus controladores finales, con acuerdo de actuación conjunta formalizado, que no contiene limitaciones a la libre disposición de las acciones, que son los ya nombrados María Noseda Zambra, RUT 1.601.840-6, Roberto Angelini Rossi, RUT 5.625.652-0, y Patricia Angelini Rossi, RUT 5.765.170-9. Dicho control lo ejercen como sigue: a) Acciones de propiedad directa de los controladores finales: a.1) Don Roberto Angelini Rossi es propietario directo del 0,211269% de las acciones emitidas por AntarChile S.A.; y a.2) Doña Patricia Angelini Rossi es propietaria directa del 0,225283% de las acciones emitidas por AntarChile S.A. Total acciones en AntarChile S.A. de propiedad directa de los controladores finales: 0,436552%. b) Acciones en AntarChile S.A. de propiedad indirecta a través de sociedades controladas por los controladores finales. Inversiones Angelini y Compañía Limitada, RUT 93.809.000-9, es propietaria directa del 63,401503% de las acciones emitidas por AntarChile S.A. y propietaria indirecta, a través de su filial Inmobiliaria y Turismo Rio San José S.A. del 0,073300% de las acciones de AntarChile S.A. Inversiones Angelini y Compañía Limitada es controlada por los controladores finales ya mencionados, o sea, doña María Noseda Zambra, don Roberto Angelini Rossi y doña Patricia Angelini Rossi, con un 64,954356% total de participación en los derechos sociales, según el siguiente detalle: 1) Doña María Noseda Zambra, directamente 10,944020%. 2) Don Roberto Angelini Rossi, en forma directa 5,377325% e indirectamente 16,992312% a través de Inversiones Arianuova Limitada, RUT 76.096.890-0, de la cual tiene el 99% de los derechos sociales. 3) Doña Patricia Angelini Rossi, en forma directa 5,105316% e indirectamente 13,699321% a través de Inversiones Rondine Limitada, RUT 76.096.090-K, de la cual tiene el 99% de los derechos sociales. 4) Don Roberto Angelini Rossi y doña Patricia Angelini Rossi, en forma indirecta el 7,334892% para el primero y el 5,501170% para la segunda, de los derechos sociales de Inversiones Angelini y Compañía Limitada a través de Jean Pierre Corp. RUT 59.008.780-7 (7,298763% de los derechos sociales de Inversiones Angelini y Compañía Limitada), Yolab Investment Corp., RUT 59.008.790-4 (0,550382% de los derechos sociales de Inversiones Angelini y Compañía Limitada) y Vengalia Group Inc., RUT 59.075.180-4 (4,986917% de los derechos sociales de Inversiones Angelini y Compañía Limitada), sociedades en las cuales cada uno de ellos es accionista del 57,142857% y del 42,857143%, respectivamente. Por otro lado, Jean Pierre Corp. y Yolab Investment Corp. son accionistas directos de AntarChile S.A. en la proporción de 5,525419% la primera y 4,577457% la segunda. c) Por otra parte, don Roberto Angelini Rossi controla estatutariamente Inversiones Golfo Blanco Limitada, RUT 76.061.995-7 que es propietaria del 18,357026% de los derechos sociales de Inversiones Angelini y Compañía Limitada. Los socios de Inversiones Golfo Blanco Limitada son: (i) don Roberto Angelini Rossi con el 0,000111% de los derechos sociales; y (ii) don Maurizio Angelini Amadori, RUT 13.232.559-6, doña Daniela Angelini Amadori, RUT 13.026.010-1, don Claudio Angelini Amadori, RUT 15.379.762-5 y don Mario Angelini Amadori, RUT 16.095.366-7, con el 24,999972% de los derechos sociales cada uno. Asimismo, doña Patricia Angelini Rossi controla estatutariamente Inversiones Senda Blanca Limitada, RUT 76.061.994-9 que es propietaria del 14,793925% de los derechos sociales de Inversiones Angelini y Compañía Limitada. Los socios de Inversiones Senda Blanca Limitada son: (i) doña Patricia Angelini Rossi con el 0,000139% de los derechos sociales; y (ii) don Franco Mellafe Angelini, RUT 13.049.156-1, don Maximiliano Valdés Angelini, RUT 16.098.280-2 y doña Josefina Valdés Angelini, RUT 16.370.055-7, con el 33,333287% de los derechos sociales cada uno.

De conformidad a lo anterior, el grupo controlador de AntarChile S.A., definido precedentemente, tiene un porcentaje total de 74,014231%, en forma directa e indirecta.

Finalmente, se deja constancia que la ya nombrada Inversiones Angelini y Compañía Limitada es propietaria directa del 0,150750% de las acciones de Empresas Copec S.A. y propietaria indirecta, a través de su filial Inmobiliaria y Turismo Rio San José S.A., del 0,049339% de las acciones de la recién mencionada Empresas Copec S.A.

OTROS ACCIONISTAS MAYORITARIOS

Los siguientes accionistas controlan directamente o a través de algún tipo de relación entre si más de un 10% del capital con derecho a voto de la sociedad:

Nombre Accionista	RUT	N° de Acciones	%
Forestal y Pesquera Callaqui S.A.	96.513.480-8	29.731.091	2,29
Viecal S.A.	81.280.300-K	29.439.066	2,26
Minera Valparaíso S.A.	90.412.000-6	22.027.125	1,69
Forestal y Pesquera Copahue S.A.	79.770.520-9	18.692.371	1,44
Servicios y Consultoría Ltda.	93.865.000-4	16.127.425	1,24
Forestal, Constructora y Comercial del Pacífico Sur S.A.	91.553.000-1	10.638.898	0,82
Coindustria Ltda.	80.231.700-K	5.838.513	0,45
Cominco S.A.	81.358.600-2	5.513.550	0,42
Inmobiliaria Choapa S.A.	83.104.400-4	2.209.330	0,17
Inmobiliaria Rapel S.A.	83.104.700-3	1.164.237	0,09
Agrícola e Inmobiliaria Las Agustinas S.A.	83.104.900-6	590.254	0,05
Inmobiliaria Bureo S.A.	83.164.900-3	275.500	0,02
Forestal Bureo S.A.	87.014.900-K	174.767	0,01
Otros		940.431	0,07
TOTAL		**143.362.558**	**11,03**

Todos estos accionistas pertenecen a un mismo grupo empresarial (Grupo Matte) cuyo control es ejercido, indirectamente, por los siguientes integrantes de las familias Larraín Matte, Matte Capdevila y Matte Izquierdo, quienes tienen un acuerdo de actuación conjunta formalizado:

Patricia Matte Larraín, RUT 4.333.299-6 y sus hijos María Patricia Larraín Matte, RUT 9.000.338-0, María Magdalena Larraín Matte, RUT 6.376.977-0, Jorge Bernardo Larraín Matte, RUT 7.025.583-9, y Jorge Gabriel Larraín Matte, RUT 10.031.620-K.

Eliodoro Matte Larraín, RUT 4.336.502-2, y sus hijos Eliodoro Matte Capdevila, RUT 13.921.597-4, Jorge Matte Capdevila, RUT 14.169.037-K, y María del Pilar Matte Capdevila, RUT 15. 959.356-8.

Bernardo Matte Larraín, RUT 6.598.728-7 y sus hijos Bernardo Matte Izquierdo, RUT 15.637.711-2, Sofía Matte Izquierdo, RUT 16.095.796-4, y Francisco Matte Izquierdo, RUT 16.612.252-K.

TRASPASOS

A continuación se detallan los cambios de participación de los principales accionistas en la propiedad de Empresas Copec S.A. entre el 31 de diciembre de 2014 y el 31 de diciembre de 2015.

Banco de Chile por Cuenta de Terceros aumentó su participación en la propiedad desde 45.482.841 acciones a 50.018.392 acciones. En tanto, Banco Itaú por Cuenta de Inversionistas pasó desde 43.793.203 acciones a 36.338.624 acciones. Por su parte, AFP Provida aumentó su número de acciones desde 16.518.424 a 20.001.748. Banco Santander – JP Morgan pasó desde 18.632.657 acciones a 19.397.141 acciones. En tanto, AFP Habitat incrementó su número de acciones desde 15.125.097 a 19.194.603. Por otro lado, AFP Capital aumentó su número de acciones desde 16.383.243 acciones a 17.793.828. AFP Cuprum, a su vez, pasó desde 14.477.069 acciones a 16.260.991 acciones.

PARTICIPACIÓN ACCIONARIA DE DIRECTORES Y EJECUTIVOS PRINCIPALES

Al 31 de diciembre de 2015, la participación accionaria que poseían, de manera directa e indirecta, los Directores y ejecutivos principales de Empresas Copec S.A. era la siguiente:

Directores:

a) Don Jorge Andueza Fouque es propietario en forma directa de 108 acciones que representan 0,000% de Empresas Copec y participa en sociedades que son propietarias de 77.343 acciones que representan 0,006% de la misma compañía.

b) Don Roberto Angelini Rossi es propietario en forma directa de 24.242 acciones que representan 0,002% de Empresas Copec y participa en sociedades que son propietarias de la misma compañía tal como se informa en "Controladores de la Sociedad".

c) Don Andrés Bianchi Larre no es propietario en forma directa de acciones de Empresas Copec y tampoco participa en sociedades que sean propietarias de la misma compañía.

d) Don Mateo Budinich Diez no es propietario en forma directa de acciones de Empresas Copec y tampoco participa en sociedades que sean propietarias de la misma compañía.

e) Don Juan Edgardo Goldenberg Peñafiel es propietario en forma directa de 10.000 acciones que representan 0,001% de Empresas Copec.

f) Don Arnaldo Gorziglia Balbi es propietario en forma directa de 10.000 acciones que representan 0,001% de Empresas Copec.

g) Don Carlos Hurtado Ruiz Tagle es propietario en forma directa de 10.000 acciones que representan 0,001% de Empresas Copec.

h) Don Bernardo Matte Larraín es propietario en forma directa de 274.497 acciones que representan 0,021% de Empresas Copec y participa en sociedades que son propietarias de la misma compañía tal como se informa en "Otros Accionistas Mayoritarios".

Ejecutivos Principales:

a) Don Eduardo Navarro Beltrán no es propietario en forma directa de acciones de Empresas Copec y tampoco participa en sociedades que sean propietarias de la misma compañía.

b) Don José Tomás Guzmán Rencoret es propietario en forma directa de 5.399 acciones que representan 0,000% de Empresas Copec y participa en sociedades que son propietarias de 710.714 acciones que representan 0,055% de la misma compañía.

c) Don Rodrigo Huidobro Alvarado es propietario en forma directa de 1.067 acciones que representan 0,000% de Empresas Copec.

d) Don Jorge Ferrando Yáñez no es propietario en forma directa de acciones de Empresas Copec y tampoco participa en sociedades que sean propietarias de la misma compañía. Adicionalmente, su cónyuge en régimen de sociedad conyugal doña María Cristina Silva Méndez es propietaria de 2.552 acciones que representan 0,000% de Empresas Copec.

e) Don Sergio Prieto Arrate es propietario en forma directa de 1.028 acciones que representan 0,000% de Empresas Copec.

f) Don Cristián Palacios González no es propietario en forma directa de acciones de Empresas Copec y tampoco participa en sociedades que sean propietarias de la misma compañía.

g) Doña Pamela Harris Honorato no es propietaria en forma directa de acciones de Empresas Copec y tampoco participa en sociedades que sean propietarias de la misma compañía.

h) Don Ricardo Vargas Bernal es propietario en forma directa de 42 acciones que representan 0,000% de Empresas Copec y participa en sociedades que son propietarias de 400 acciones que representan 0,000% de la misma compañía.

INFORMACIÓN BURSÁTIL

Durante 2015, la acción de Empresas Copec S.A. se transó en la Bolsa de Comercio de Santiago, en la Bolsa de Comercio de Valparaíso y en la Bolsa Electrónica de Chile, totalizando lo siguiente:

	Número de acciones transadas	Monto total transado (M$)	Precio promedio ($)
1 trim – 2013	33.286.640	236.520.772	7.105,58
2 trim – 2013	35.937.360	238.092.775	6.625,22
3 trim – 2013	33.696.318	231.282.929	6.863,74
4 trim – 2013	30.852.078	224.080.230	7.263,05
1 trim – 2014	30.783.549	216.196.207	7.023,11
2 trim – 2014	25.083.116	184.347.687	7.349,47
3 trim – 2014	35.134.928	254.937.164	7.255,95
4 trim – 2014	26.803.382	188.676.138	7.039,27
1 trim – 2015	25.673.307	180.576.768	7.033,64
2 trim – 2015	25.727.879	180.767.685	7.026,14
3 trim – 2015	25.340.368	167.967.826	6.628,47
4 trim – 2015	28.118.964	177.011.555	6.295,10

CAPITAL SOCIAL

Al 31 de diciembre de 2015 el capital suscrito y pagado de la Compañía alcanzaba a US$ 686.113.724,13 distribuido en 1.299.853.848 acciones suscritas y pagadas.

El balance al 31 de diciembre de 2015 registra una utilidad de US$ 539.307.361,80 que se propone distribuir como se indica:

DISTRIBUCIÓN DE UTILIDADES	US$
A cubrir dividendo provisorio Nº 30, de US$ 0,059027 por acción pagado en diciembre de 2015 y acordado en noviembre de 2015	76.726.473,09
A cubrir dividendo definitivo Nº 31, de US$ 0,1054730 por acción, por repartir	137.099.484,91
A fondo remanente utilidades acumuladas	325.481.403,80
UTILIDAD TOTAL DEL EJERCICIO	**539.307.361,80**

En caso que la Junta de Accionistas apruebe la distribución propuesta, la composición de las cuentas de patrimonio es la siguiente:

COMPOSICIÓN FINAL DE LAS CUENTAS DE PATRIMONIO	Miles de US$
Capital pagado	686.114
Otras reservas	(1.300.692)
Resultados retenidos	9.974.213
TOTAL PATRIMONIO	**9.359.635**

El Directorio ha acordado proponer a la Junta General Ordinaria de Accionistas que conocerá la presente Memoria, la distribución de un dividendo definitivo de US$ 0,1054730 por acción. Este monto, sumado al dividendo provisorio Nº 30 pagado en diciembre de 2015, arroja un reparto total de dividendos de US$ 213,83 millones, lo que representa un 40,07% de la utilidad líquida del ejercicio 2015, conforme al siguiente detalle:

DISTRIBUCIÓN DE DIVIDENDOS	Miles de US$
Utilidad del ejercicio según Estado de Situación Financiera	539.307
Ajustes a utilidad distribuible	(5.685)
Utilidad Líquida Distribuible	**533.622**
30% Dividendo mínimo legal	160.087
Dividendos Efectivos:	
Provisorio repartido en diciembre 2015 de US$ 0,059027 por acción	76.726
Más: Definitivo propuesto por el Directorio por repartir de US$ 0,1054730 por acción	137.099
Total dividendos por resultados ejercicio 2015	**213.826**
Porcentaje Efectivo sobre Utilidad Líquida	**40,07%**

En los próximos ejercicios, el Directorio tiene el propósito de proponer a los accionistas el reparto, como dividendo definitivo, del 40% de las utilidades líquidas que en ellos se obtengan, sin perjuicio del reparto de un dividendo provisorio en diciembre de cada año.

DIVIDENDOS	Fecha	US$ / acción
Definitivo Nº 21	mayo 2011	0,202360
Provisorio Nº 22	diciembre 2011	0,110189
Definitivo Nº 23	mayo 2012	0,180331
Provisorio Nº 24	diciembre 2012	0,042713
Definitivo Nº 25	mayo 2013	0,090779
Provisorio Nº 26	diciembre 2013	0,103864
Definitivo Nº 27	mayo 2014	0,126130
Provisorio Nº 28	diciembre 2014	0,110882
Definitivo Nº 29	mayo 2015	0,142471
Provisorio Nº 30	diciembre 2015	0,059027

COMITÉ DE DIRECTORES

Conforme a la circular N° 1.956 de la Superintendencia de Valores y Seguros, de fecha 22 de diciembre de 2009, el Directorio nominó en la sesión ordinaria del 29 de mayo de 2014 a las personas que integran el Comité de Directores a que se refiere el artículo 50 bis de la Ley N° 18.046. Las personas nombradas en esta oportunidad fueron los señores Andrés Bianchi Larre, Juan Edgardo Goldenberg Peñafiel y Álvaro Fischer Abeliuk. Cabe mencionar que este último fue designado Presidente del Comité en su sesión del 25 de junio de 2014. Sin embargo, con motivo de la renuncia del señor Álvaro Fischer Abeliuk y la posterior incorporación del señor Mateo Budinich Diez en su reemplazo, en sesión ordinaria de Directorio del 24 de septiembre de 2015, se aprobó la designación de los señores Andrés Bianchi Larre, Juan Edgardo Goldenberg Peñafiel y Mateo Budinich Diez como integrantes del Comité de Directores, asumiendo este último como Presidente en la sesión del 30 de septiembre de 2015.

Durante el ejercicio 2015, el Comité se abocó a cumplir sus deberes y ejercer las facultades establecidas en la Ley, que entre otras materias significó examinar los informes presentados por los auditores externos, los estados financieros trimestrales, los sistemas de remuneraciones y planes de compensaciones de los gerentes y ejecutivos principales; y, finalmente, examinar los antecedentes relativos a las operaciones a que se refiere el Título XVI de la Ley N° 18.046 sobre Sociedades Anónimas. En este último punto cabe destacar que el Comité analizó las transacciones a que se refiere dicho Título, constatando que las operaciones realizadas se ajustan a condiciones de mercado.

A continuación se individualizan las principales materias revisadas por el Comité de Directores durante el ejercicio 2015.

Sesión Nº 91, celebrada el 6 de marzo de 2015

- Estados Financieros 2014 e Informe Auditores Externos.
  Se acuerda aprobar los estados financieros correspondientes al ejercicio 2014, y el correspondiente Informe de los Auditores Externos.
- Contratos con Empresas Relacionadas.
  Se revisan las transacciones con empresas relacionadas del ejercicio 2014, sin observaciones.
- Contrato de Arrendamiento con Empresa Filial.
  Se acuerda recomendar al Directorio de la Sociedad la celebración de un contrato de arrendamiento con Inmobiliaria Las Salinas.

Sesión Nº 92, celebrada el 26 de marzo de 2015

- Auditores Externos.
  Se acuerda proponer al Directorio de la Sociedad, para que este a su vez lo sugiera a la Junta General Ordinaria de

Accionistas, la designación de PwC como auditores externos de la Compañía por el ejercicio 2015.

- Clasificadores Privados de Riesgo.
  Se acuerda proponer al Directorio de la Sociedad, para que este a su vez lo sugiera a la Junta General Ordinaria de Accionistas, la designación de las firmas Fitch Chile Clasificadora de Riesgo Limitada y Feller Rate Clasificadora de Riesgo Limitada como clasificadores privados de riesgo por el ejercicio 2015.

Sesión Nº 93, celebrada el 15 de mayo de 2015

- Estados Financieros al 31 de marzo de 2015.
  Se acuerda aprobar los estados financieros correspondientes al primer trimestre del ejercicio 2015.
- Contratos con Empresas Relacionadas.
  Se revisan las transacciones con empresas relacionadas del primer trimestre de 2015, sin observaciones.

Sesión Nº 94, celebrada el 2 de septiembre de 2015

- Estados Financieros primer semestre e Informes de Auditores.
  Se acuerda aprobar los estados financieros correspondientes al primer semestre del ejercicio 2015, y el correspondiente Informe de los Auditores Externos.
- Contratos con Empresas Relacionadas.
  Se revisan las transacciones con empresas relacionadas del ejercicio 2014, sin observaciones.

Sesión Nº 95, celebrada el 30 de septiembre de 2015

- Designación Presidente del Comité de Directores.
  Se designa a Mateo Budinich Diez como Presidente del Comité de Directores.
- Licitación Administración de Cartera.
  Se acuerda recomendar al Directorio de la Sociedad la aprobación de la administración de cartera entregada por la Compañía a terceros.
- Operaciones con Partes Relacionadas.
  Se aprueban honorarios por asesorías legales prestadas por Portaluppi, Guzmán y Bezanilla Asesorías Limitada.
  Se aprueba la celebración de un contrato de servicios con Sigma S.A.

Sesión N° 96, celebrada el 20 de noviembre de 2015

- Estados Financieros al 30 de septiembre de 2015.
  Se acuerda aprobar los estados financieros al 30 de septiembre de 2015.
- Contratos con Empresas Relacionadas.
  Se revisan las transacciones con empresas relacionadas al 30 de septiembre de 2015, sin observaciones.
- Gobierno Corporativo y Gestión de Riesgo.
  Servicios Corporativos Sercor S.A. presenta temas de gobierno corporativo y gestión de riesgo en Empresas Copec S.A.
  Se formalizan temas de auditoria interna.
- Auditoria a Departamento de Acciones.
  Se acuerda la contratación de Deloitte para realizar una auditoría al Departamento de Acciones de Servicios Corporativos Sercor S.A.

Sesión N° 97, celebrada el 29 de diciembre de 2015

- Control Interno y estado de avance de la auditoría externa.
  Se toma conocimiento del Informe de Control interno presentado por los auditores externos PwC.
- Auditoría Interna.
  Servicios Corporativos Sercor S.A. presenta informe de auditoría interna en Empresas Copec S.A.
- Sistema de remuneración de los gerentes y ejecutivos.
  Se presentan a revisión los sistemas de remuneraciones de los gerentes y ejecutivos principales de la Empresa.

Durante 2015, el Comité incurrió en los siguientes gastos por ejercicio de sus funciones:

a) US$ 68.532 por remuneraciones pagadas a sus integrantes, las que fueron aprobadas en la última Junta Ordinaria de Accionistas.

b) US$ 31.714 por asesorías legales.

El Comité ha preparado un Informe de Gestión Anual, que será informado en la próxima Junta Ordinaria de Accionistas.

DIRECTORIO

Desde abril de 2014 ejercieron en el cargo de Directores de la Compañía los señores Jorge Andueza Fouque, Roberto Angelini Rossi, Andrés Bianchi Larre, Álvaro Fisher Abeliuk, Juan Edgardo Goldenberg Peñafiel, Arnaldo Gorziglia Balbi, José Tomás Guzmán Dumas, Carlos Hurtado Ruiz Tagle y Bernardo Matte Larraín.

En Sesión de Directorio de la Compañía celebrada el 27 de agosto de 2015, se dio a conocer y se aceptó la renuncia del señor Álvaro Fisher Abeliuk al cargo de Director Independiente.

Posteriormente, en Sesión Extraordinaria de Directorio de la Compañía celebrada el 21 de septiembre de 2015, se nombró al señor Mateo Budinich Diez como nuevo Director Independiente.

En Sesión de Directorio de la Compañía celebrada el 30 de diciembre de 2015, se dio a conocer y se aceptó la renuncia del señor José Tomás Guzmán Dumas al cargo de Director y Vicepresidente.

De acuerdo con la normativa vigente, corresponde a la próxima Junta General Ordinaria de Accionistas proceder a la elección del Directorio de la Compañía por un período de tres años.

REMUNERACIÓN DEL DIRECTORIO

De conformidad a lo dispuesto en la Ley N° 18.046, la Junta General Ordinaria de Accionistas celebrada el día 22 de abril de 2015, acordó la remuneración fija que el Directorio percibirá por el desempeño de sus funciones en el presente ejercicio.

Durante el ejercicio 2015 las remuneraciones brutas percibidas por cada uno de los señores Directores fueron: US$ 228.444 (US$ 251.322 en 2014), el señor Roberto Angelini Rossi; US$ 91.378 (US$ 100.529 en 2014), el señor José Tomás Guzmán Dumas; US$ 45.689 (US$ 50.264 en 2014), los señores Jorge Andueza Fouque, Andrés Bianchi Larre, Juan Edgardo Goldenberg Peñafiel, Arnaldo Gorziglia Balbi, Carlos Hurtado Ruiz-Tagle y Bernardo Matte Larraín; US$ 31.160 (US$ 33.337 en 2014), el señor Álvaro Fischer Abeliuk; US$ 14.528 (US$ 0 en 2014), el señor Mateo Budinich Diez.

Adicionalmente, los miembros del Comité de Directores de la Compañía, percibieron las siguientes remuneraciones brutas: US$ 22.844 (US$ 25.138 en 2014), los señores Andrés Bianchi Larre y Juan Edgardo Goldenberg Peñafiel; US$ 15.580 (US$ 16.668 en 2014), el señor Álvaro Fischer Abeliuk; US$ 7.264 (US$ 0 en 2014), el señor Mateo Budinich Diez.

No existen planes de incentivo tales como bonos, compensaciones en acciones, opciones de acciones u otros sobre los cuales participen los Directores.

Por otra parte, los señores Directores de la Sociedad matriz que se indican percibieron en cada ejercicio las remuneraciones brutas que a continuación se señalan, en el desempeño de sus cargos de Director en las filiales que se individualizan:

En Celulosa Arauco y Constitución S.A.: US$ 68.993 (US$ 76.212 en 2014), el señor Roberto Angelini Rossi; US$ 55.196 (US$ 60.970 en 2014), el señor José Tomás Guzmán Dumas; US$ 68.993 (US$ 76.212 en 2014), el señor Jorge Andueza Fouque.

En Forestal Arauco S.A.: US$ 55.336 (US$ 60.669 en 2014), los señores Roberto Angelini Rossi, José Tomás Guzmán Dumas y Jorge Andueza Fouque.

En Arauco Argentina S.A.: US$ 18.000 (US$ 36.000 en 2014), el señor Roberto Angelini Rossi; US$ 27.000 (US$ 66.000 en 2014), el señor José Tomás Guzmán Dumas; US$ 18.000 (US$ 36.000 en 2014), el señor Jorge Andueza Fouque.

En Compañía de Petróleos de Chile Copec S.A.: M$ 90.214 (M$ 86.436 en 2014), el señor Roberto Angelini Rossi; M$ 36.086 (M$ 34.575 en 2014), el señor José Tomás Guzmán Dumas; M$ 18.043 (M$ 17.287 en 2014), el señor Jorge Andueza Fouque; M$ 18.043 (M$ 17.287 en 2014), el señor Bernardo Matte Larraín.

En Organización Terpel S.A.: US$ 5.911 (US$ 10.332 en 2014), el señor Jorge Andueza Fouque.

En Pesquera Iquique-Guanaye S.A.: US$ 22.834 (US$ 25.132 en 2014) los señores Roberto Angelini Rossi y Jorge Andueza Fouque.

En Orizon S.A.: US$ 22.880 (US$ 25.140 en 2014), el señor Roberto Angelini Rossi; US$ 32.149 (US$ 39.196 en 2014), el señor Jorge Andueza Fouque.

En Alxar Minería S.A.: US$ 22.881 (US$ 22.238 en 2014), el señor Roberto Angelini Rossi.

Corresponde a la próxima Junta General Ordinaria de Accionistas fijar la remuneración de los Directores para el ejercicio 2016.

ADMINISTRACIÓN

Durante 2015, se desempeñaron en los cargos ejecutivos de la Compañía las siguientes personas: Eduardo Navarro Beltrán (Gerente General desde octubre de 2003); José Tomás Guzmán Rencoret (Asesor Legal y Secretario del Directorio desde junio de 2008); Rodrigo Huidobro Alvarado (Gerente de Administración y Finanzas desde agosto de 2004); Jorge Ferrando Yáñez (Gerente de Estudios desde agosto de 2004); Sergio Prieto Arrate (Gerente de Asuntos Públicos desde diciembre de 2011); Cristián Palacios González (Subgerente de Inversiones y Relación con Inversionistas desde junio de 2012); Pamela Harris Honorato (Jefe de Asuntos Corporativos desde agosto de 2014); Ricardo Vargas Bernal (Contador General desde enero de 2005).

REMUNERACIÓN DE LA ADMINISTRACIÓN

Las remuneraciones y bonos percibidos por los ejecutivos de la Compañía durante el ejercicio 2015 ascendieron a MUS$ 2.234 (MUS$ 2.544 en 2014), quienes en promedio recibieron compensaciones variables equivalentes al 32,7% de estas.

Los bonos son voluntarios y se determinan en función de los resultados de la Compañía. Durante el ejercicio 2015, no hubo pagos por concepto de indemnizaciones por años de servicio a Gerentes y Ejecutivos Principales de la Compañía.

SALDOS Y TRANSACCIONES CON PARTES RELACIONADAS

La información sobre saldos y transacciones con entidades relacionadas está contenida en la Nota N° 16 a los Estados Financieros de la Sociedad, que son parte integrante de la presente Memoria.

HECHOS RELEVANTES

Durante el ejercicio 2015, la Sociedad matriz y sus filiales comunicaron a la Superintendencia de Valores y Seguros los siguientes hechos relevantes o esenciales:

I. SOCIEDAD MATRIZ

1.- Con fecha 26 de marzo de 2015, se informó lo siguiente: "En sesión de Directorio de la Sociedad, celebrada el día 26 de marzo de 2015, se acordó, por unanimidad, proponer a la Junta General Ordinaria de Accionistas de nuestra compañía, citada para el día 22 de abril próximo, el pago del dividendo definitivo mínimo obligatorio que se pasa a indicar, el cual se imputará a las utilidades del ejercicio cerrado al 31 de diciembre de 2014, con cargo a los resultados de dicho ejercicio.

Dividendo Nº29, de US$ 0,142471 por acción, serie única.

El dividendo se pagará en pesos, moneda nacional, según el tipo de cambio "dólar observado", que aparezca publicado en el Diario Oficial el día 8 de mayo de 2015.

El dividendo recién señalado constituye renta para los señores accionistas. La Sociedad determinará y comunicará oportunamente el crédito que por el dividendo referido corresponda a los accionistas contribuyentes de Impuesto Global Complementario e Impuesto Adicional.

El dividendo que se ha mencionado, de ser aprobado por la Junta a que se hace referencia, será pagado a contar del día 14 de mayo de 2015, a partir de las 9:00 horas, en el Departamento de Acciones de la Sociedad, ubicado en Avda. El Golf Nº 140, Comuna de Las Condes, que atiende habitualmente de lunes a viernes, de 9:00 a 17:00 horas. A los señores accionistas que lo hayan solicitado a la Compañía, se les depositará en su cuenta corriente el dividendo antedicho o se les enviará su cheque por correo, según corresponda.

Tendrán derecho al dividendo que se ha mencionado precedentemente, en el caso que éste sea aprobado por la Junta, los accionistas que figuren inscritos en el Registro de Accionistas de la Sociedad a la medianoche del día 8 de mayo de 2015.

El aviso en virtud del cual se comunicará a los señores accionistas el acuerdo que adopte la Junta General Ordinaria antes referida, respecto de este dividendo, será publicado en el diario "El Mercurio" de Santiago, edición del día 5 de mayo de 2015.

El reparto del dividendo mencionado anteriormente no tiene efecto en la situación financiera de la Compañía.

La información contenida en la presente se entrega en el carácter de esencial, en virtud de lo establecido por esa Superintendencia en Circular Nº 660, de 1986.

Suscribe la presente comunicación el Gerente General de la Sociedad, don Eduardo Navarro Beltrán, debidamente facultado para ello por el Directorio de la Sociedad".

2.- Con fecha 6 de abril de 2015, se informó lo siguiente: "Por la presente, comunico a usted que con fecha 22 de abril próximo, a las 11:30 horas, en el Salón Auditorio Sofofa, ubicado en Avenida Andrés Bello Nº 2.777, 2º piso, Comuna de Las Condes, Santiago, nuestra sociedad celebrará Junta General Ordinaria de

Accionistas, en la cual se tratarán las siguientes materias:

a) Someter al pronunciamiento de la asamblea los Estados Financieros de la Sociedad al 31 de diciembre de 2014, la Memoria Anual del Directorio y dar cuenta de la marcha de los negocios sociales; b) Dar cuenta de las operaciones realizadas por la Compañía a que se refiere el Título XVI de la Ley Nº18.046; c) Fijar la remuneración del Directorio para el próximo ejercicio; d) Fijar la remuneración y presupuesto de gastos del Comité a que se refiere el artículo 50 bis de la Ley Nº18.046, dar cuenta de sus actividades y su informe de gestión anual; e) Designar Auditores Externos y Clasificadores de Riesgo; y f) Tratar cualquiera otra materia de interés social de competencia del tipo de junta recién señalado.

A contar del día 10 de abril del año en curso, los señores accionistas encontrarán los Estados Financieros de la Sociedad cerrados al 31 de diciembre de 2014, con sus notas explicativas y el informe de los auditores externos, en el sitio internet de la Compañía. http://investor.empresascopec.cl//wpcontent/uploads/2013/12/Estados_financieros90690000_201412.pdf.

Dando cumplimiento al inciso segundo del artículo 59 de la Ley Nº18.046, se ha incorporado asimismo al sitio en internet www.empresascopec.cl la fundamentación de las opciones respecto de la designación de los auditores externos que se someterá a la Junta. Los señores accionistas podrán obtener copia de ello en el mismo sitio en internet de la Compañía.
Conforme lo acordado por el Directorio de la Sociedad en sesión celebrada con fecha 26 de marzo pasado, a la Junta General

Ordinaria de Accionistas mencionada precedentemente se propondrá el pago del dividendo definitivo mínimo obligatorio Nº 29, de US$ 0,142471 por acción. El dividendo se pagará en pesos, moneda nacional, según el tipo de cambio "dólar observado", que aparezca publicado en el Diario Oficial el día 8 de mayo de 2015. El dividendo se pagará en dinero efectivo, imputándose a las utilidades del ejercicio cerrado al 31 de diciembre de 2014, con cargo a los resultados de dicho ejercicio. Este dividendo constituye renta para los señores accionistas. La Sociedad determinará y comunicará oportunamente el crédito que por el dividendo referido corresponde a los accionistas contribuyentes de Impuesto Global Complementario e Impuesto Adicional.

Se propondrá a la Junta que el dividendo recién señalado sea pagado a contar del día 14 de mayo de 2015, en el Departamento de Acciones de la Compañía, ubicado en Avenida El Golf Nº 140, Comuna de Las Condes, que atiende habitualmente de lunes a viernes, de 9:00 a 17:00 horas. A los señores accionistas que lo hayan solicitado a la Compañía, se les depositará en su cuenta corriente el dividendo antedicho o se les enviará su cheque por correo, según corresponda.

Aprobado que sea por la Junta el pago del dividendo mencionado, en los términos indicados precedentemente, tendrán derecho al mismo los accionistas que figuren inscritos en el Registro de Accionistas de la Sociedad a la medianoche del día 8 de mayo de 2015.

Para los efectos del dividendo recién dicho, comunico a usted que el total de acciones con derecho al mismo son 1.299.853.848 acciones, serie única.

Tendrán derecho a participar en la Junta los accionistas de la Compañía que figuren inscritos en el Registro respectivo a la medianoche del día 16 de abril próximo. Los avisos de citación a esta asamblea serán publicados en el diario "El Mercurio" de Santiago, los días 6, 13 y 20 de abril de 2015.

La Sociedad procederá a enviar a la Superintendencia de Valores y Seguros copia digitalizada de la Memoria Anual por el ejercicio 2014 a través del módulo SEIL de dicha Superintendencia, en cumplimiento de la Norma de Carácter General Nº 30, de 1989."

3.- Con fecha 30 de noviembre de 2015, se informó lo siguiente: "En el día de hoy, Inversiones Arauco Internacional Limitada, filial de nuestra afiliada Celulosa Arauco y Constitución S.A., en adelante también "Arauco", y en consecuencia filial indirecta de nuestra Compañía, ha suscrito con Sonae Industrias ("Sonae") un Contrato de Suscripción de Acciones por el que se acuerda la suscripción de un porcentaje ascendente al 50% de las acciones de una filial española de Sonae, actualmente denominada Tafisa, que pasaría a denominarse "Sonae Arauco". El porcentaje restante seguirá siendo controlado por Sonae, sociedad con la cual se celebraría un Pacto de Accionistas.

El señalado Contrato de Suscripción de Acciones se encuentra sujeto al cumplimiento de las condiciones precedentes que en él se contemplan, entre las cuales se cuentan las aprobaciones de las autoridades de libre competencia correspondientes, la reestructuración de la deuda total de las sociedades que quedarán bajo el control de la futura Sonae Arauco (la que dejaría a ésta con una deuda total de aproximadamente € 220 a 230 millones – doscientos veinte a doscientos treinta millones de Euros), la reestructuración societaria que incorpore al grupo de la futura Sonae Arauco compañías que son de interés de Arauco y que están actualmente bajo el control de Sonae, y el traspaso a Sonae de algunas sociedades que hoy están bajo el control de Tafisa, y que no son de interés del joint venture.

Se espera que la operación se cierre durante el primer semestre del próximo año, una vez cumplidas las condiciones precedentes descritas.

El precio acordado para la suscripción del 50% de las acciones de la futura Sonae Arauco es la suma de € 137.500.000 (ciento treinta y siete millones quinientos mil Euros), el que se pagaría una vez cerrada la operación.

Cuando se materialice la transacción, Sonae Arauco y sus filiales fabricarán y comercializarán paneles de madera, tanto del tipo OSB, MDF y PB, y madera aserrada, a través de la operación de 2 plantas de paneles y un aserradero en España; 2 plantas de paneles y una de resina en Portugal; 4 plantas de paneles en Alemania y 2 en Sudáfrica.

En total, la capacidad de producción de Sonae Arauco, luego de las reestructuraciones indicadas, sería aproximadamente de 460.000 m^3 de OSB, de 1,45 millones de m^3 de MDF, de 2,27 millones de m^3 de paneles particulados y 100.000 m^3 de madera aserrada.

Empresas Copec estima que esta transacción, una vez materializada, tendrá positivos efectos en los resultados de la Compañía, sin perjuicio que por el momento estos efectos no son posibles de cuantificar".

II. FILIAL: CELULOSA ARAUCO Y CONSTITUCIÓN S.A.

1.- Con fecha 30 de noviembre de 2015, se informó lo siguiente: "En el día de hoy, Arauco, a través de su filial Inversiones Arauco Internacional Limitada, ha suscrito con Sonae Industrias ("Sonae") un Contrato de Suscripción de Acciones por el que se acuerda la suscripción de un porcentaje ascendente al 50% de las acciones de una filial española de Sonae, actualmente denominada Tafisa, que pasaría a denominarse "Sonae Arauco". El porcentaje restante seguirá siendo controlado por Sonae, sociedad con la cual se celebraría un Pacto de Accionistas.

El señalado Contrato de Suscripción de Acciones se encuentra sujeto al cumplimiento de las condiciones precedentes que en él se contemplan, entre las cuales se cuentan las aprobaciones de las autoridades de libre competencia correspondientes, la reestructuración de la deuda total de las sociedades que quedarán bajo el control de la futura Sonae Arauco (la que dejaría a ésta con una deuda total de aproximadamente € 220 a 230 millones – doscientos veinte a doscientos treinta millones de Euros), la reestructuración societaria que incorpore al grupo de la futura Sonae Arauco compañías que son de interés de Arauco y que están actualmente bajo el control de Sonae, y el traspaso a Sonae de algunas sociedades que hoy están bajo el control de Tafisa, y que no son de interés del joint venture.

Se espera que la operación se cierre durante el primer semestre del próximo año, una vez cumplidas las condiciones precedentes descritas.

El precio acordado para la suscripción del 50% de las acciones de la futura Sonae Arauco es la suma de € 137.500.000 (ciento treinta y siete millones quinientos mil Euros), el que se pagaría una vez cerrada la operación.

Cuando se materialice la transacción, Sonae Arauco y sus filiales fabricarán y comercializarán paneles de madera, tanto del tipo OSB, MDF y PB, y madera aserrada, a través de la operación de 2 plantas de paneles y un aserradero en España; 2 plantas de paneles y una de resina en Portugal; 4 plantas de paneles en Alemania y 2 en Sudáfrica.

En total, la capacidad de producción de Sonae Arauco, luego de las reestructuraciones indicadas, sería aproximadamente de 460.000 m^3 de OSB, de 1,45 millones de m^3 de MDF, de 2,27 millones de m^3 de paneles particulados y 100.000 m^3 de madera aserrada.

Arauco estima que esta transacción, una vez materializada, tendrá positivos efectos en los resultados de la Compañía, sin perjuicios que por el momento estos efectos no son posibles de cuantificar".

III. FILIAL: FORESTAL CHOLGUÁN S.A.

1.- Con fecha 30 de marzo de 2015, se informó lo siguiente: "En sesión de Directorio de la Sociedad celebrada con esta fecha, se acordó proponer a la Junta General Ordinaria de Accionistas de nuestra Compañía, citada para el día 21 de abril próximo, el pago del dividendo definitivo mínimo obligatorio que se pasa a indicar, el cual se imputara a las utilidades del ejercicio cerrado al 31 de diciembre de 2014, con cargo a los resultados de dicho ejercicio:

Dividendo Nº 38 de US$ 0,021421616, por acción.

El dividendo se pagaría en pesos, moneda nacional, según el tipo de cambio "dólar observado", que aparezca publicado en el Diario Oficial el día 6 de mayo de 2015.

El dividendo recién señalado constituye renta para los señores accionistas. La sociedad determinará y comunicará oportunamente el crédito que por el dividendo referido corresponda a los accionistas contribuyentes de Impuesto Global Complementario e Impuesto Adicional.

El dividendo que se ha mencionado, de ser aprobado por la Junta a que se ha hecho mención, será pagado a contar del día 12 de mayo de 2015, a partir de las 9:00 horas, en el Departamento de Acciones de la Sociedad, ubicado en Avda. El Golf N° 140, comuna de Las Condes, que atiende habitualmente de lunes a viernes, de 9:00 a 17:00 horas. A los señores accionistas que lo hayan solicitado a la Compañía, se les depositará en su cuenta corriente el dividendo antedicho o se les enviará su cheque por correo, según corresponda.

Tendrán derecho al dividendo que se ha mencionado precedentemente, en el caso que éste sea aprobado por la Junta, los accionistas que figuren inscritos en el Registro de Accionistas de la Sociedad a la medianoche del día 6 de mayo de 2015.

El aviso en virtud del cual se comunicará a los señores accionistas el acuerdo que adopte la Junta General Ordinaria antes referida, respecto de este dividendo, será publicado en el diario "El Mercurio" de Santiago, edición del día 29 de abril de 2015.

El reparto del dividendo mencionado anteriormente no tiene efecto en la situación financiera de la Compañía.

La información contenida en la presente carta se entrega en el carácter de esencial, en virtud de lo establecido por esta Superintendencia en Circular N° 660, de 1986".

IV. FILIAL: PESQUERA IQUIQUE GUANAYE S.A.

1.- Con fecha 2 de abril de 2015, se informó lo siguiente: "Por la presente, comunico a usted que con fecha 21 de abril próximo, a las 16:30 horas, en Avenida El Golf N° 150, piso 16, comuna de Las Condes, Santiago, nuestra sociedad celebrará Junta General Ordinaria de Accionistas, en la cual se tratarán las siguientes materias:

a) Someter a su pronunciamiento Los Estados Financieros de la Sociedad al 31 de diciembre de 2014, la Memoria Anual y dar cuenta de la marcha de los negocios sociales; b) Dar cuenta de las operaciones realizadas por la Compañía a que se refiere el Título XVI de la Ley N° 18.046; c) Fijar la remuneración del Directorio para el próximo ejercicio; d) Designar Auditores Externos; e) Tratar cualquiera otra materia de interés social de competencia del tipo de Junta recién señalada.

A contar del día 8 de abril del año en curso, los señores accionistas encontrarán los Estados Financieros de la Sociedad cerrados al 31 de diciembre de 2014, con sus notas explicativas y el informe de los auditores externos, en el sitito internet de la Compañía, http://www.igemar.cl/igemar/files/attachment/attachment/270/EEFF2014.pdf.

Dando cumplimiento al inciso segundo del artículo 59 de la Ley N° 18.046, se ha incorporado asimismo al sitito internet www.igemar.cl la fundamentación de las opciones respecto de la designación de los auditores externos que se someterá a la Junta. Los señores accionistas podrán obtener copia de ella en el mismo sitio en internet de la Compañía.

Tendrán derecho a participar en la Junta los accionistas de la Compañía que figuren inscritos en el registro respectivo a la medianoche del día 15 de abril próximo. Los avisos de citación a esta asamblea serán publicados en el diario "El Mercurio" de Santiago, los días 2,9 y 16 de abril de 2015.

La Sociedad procederá a enviar a la Superintendencia de Valores y Seguros copia digitalizada de la Memoria Anual por el ejercicio 2014 a través del módulo SEIL de dicha Superintendencia, en cumplimiento de la Norma de Carácter General N° 30, de 1989".

2.- Con fecha 2 de abril de 2015, se informó lo siguiente: "Conforme lo establecido y dando cumplimiento a lo dispuesto en el literal "j" del numeral "2,3"del título 2 de la Sección II de la NCG N° 30 de 1989 de la Superintendencia de Valores y Seguros, paso a señalar a usted lo siguiente:
Adjunto un ejemplar del diario "El Mercurio" de Santiago, edición del día 2 de abril de 2015, en el cual se publica el aviso de citación a la junta de la referencia.

Además, informo a usted que el segundo y tercer aviso de citación a la asamblea en comentario, se publicarán los días 9 y 16 de abril del presente año, respectivamente, ambos en el diario "El Mercurio" de Santiago".

V. FILIAL: SOCIEDAD NACIONAL DE OLEODUCTOS S.A.

1.- Con fecha 2 de marzo de 2015, se informó lo siguiente: "En Sesión de Directorio celebrada con fecha 27 de febrero de 2015, se acordó citar a los señores accionistas de la Sociedad a la 17a Junta Ordinaria de Accionistas, a celebrarse el día 27 de marzo de 2015 a las 9:00 horas en el domicilio social, ubicado en esta ciudad, Avenida Isabel La Católica N° 4.472, comuna de Las Condes, con el objeto de someter a la consideración de los accionistas de la compañía las siguientes materias:

a) Aprobación de la memoria, balance general, estados financieros e informe de los auditores externos, correspondientes al ejercicio finalizado el 31 de diciembre de 2014; b) Distribución de la utilidad del ejercicio terminado el 31 de diciembre de 2014; c) Información sobre la política de dividendos acordada por el Directorio para el ejercicio del año 2015; d) Dar a conocer la información prevista en el Título XVI de la Ley N° 18.046 sobre Sociedades Anónimas; e) Designación de auditores externos para el año 2015; f) Designación de clasificadores de riesgos para el año 2015; g) Renovación total del Directorio, atendida la vacancia producida por la renuncia presentada por Señores Directores, en cumplimiento a lo dispuesto en el artículo sexto del Estatuto Social; h) Otras materias de interés social propias de este tipo de Junta".

2.- Con fecha 2 de marzo de 2015, se informó lo siguiente: "Por la presente venimos a complementar el hecho esencial enviado con fecha 2 de marzo del presente año, relacionado con la citación a Junta Ordinaria de Accionistas, en el cual se informa que en la sesión de fecha 27 de febrero de 2015 se citó a Junta Ordinaria de Accionistas.

En dicha sesión se acordó también proponer a la 17a Junta Ordinaria de Accionistas que se celebrará el 27 de marzo de 2015, destinar la totalidad de las utilidades del año 2014, las que alcanzaron la suma de $ 20.067.186.138, para reparto de dividendos, cubriendo primeramente aquellos dividendos que, con el carácter de provisionales, fueron distribuidos durante el ejercicio finalizado al 31 de diciembre último, que sumaron $ 15.436.107.928; y el saldo de $ 4.631.078.210 repartirla como dividendo definitivo, a un valor de $ 46,31078210 por cada acción, el día 29 de abril de 2015".

3.- Con fecha 30 de marzo de 2015, se informó lo siguiente: "En la 17a Junta Ordinaria de Accionistas de la Sociedad, celebrada con fecha 27 de marzo de 2015, atendida la renuncia presentada por algunos señores directores, esta acordó por unanimidad de los asistentes renovar la totalidad del Directorio, que durarán en sus funciones el período de tres años, a partir de la fecha señalada.

La junta acordó designar como Directores:

a) Don Fernando Prado Álvarez, como titular, y como su suplente a doña Lorena Oliver Jeréz; b) Don Lorenzo Gazmuri Scheleyer, como titular, y como su suplente a don Ramiro Méndez Urrutia; c) Don Frederic Chaveyriat, como titular, y como sus suplente a don Juan Carlos Carrasco Baudrand; d) Don Alejandro Álvarez Lorca, como titular, y como su suplente a don Leonardo Ljubetic Garib; e) Don Erio Augusto Mathias Senos, como titular, y como su suplente a doña Patricia Figueroa Mandiola; f) Don Pablo Munita Del Solar, como titular, y como su suplente a doña Mariangela Monteiro; g) Don Marc Llambías Bernaus, como titular, y como su suplente a don Nicolás García Nielsen; h) Don Nicolás Correa Ferrer, como titular, y como su suplente a don Alan Sherwin Lagos; i) Don José Odone Odone, como titular, y como su suplente a don Eduardo Navarro Beltrán.

En sesión de Directorio celebrada con la misma fecha, se procedió a elegir Presiente al señor Fernando Prado Álvarez".

4.- Con fecha 2 de julio de 2015, se informó lo siguiente: "Por la presente, informo a usted en carácter de Hecho Esencial que, con fecha 30 de junio de 2015 el Director de la Compañía, señor José Odone Odone, a contar del día 1° de julio de 2015 ha renunciado a su cargo de director titular de Sociedad Nacional de Oleoductos S.A.".

5.- Con fecha 3 de julio de 2015, se informó lo siguiente: "Por la presente, complemento el Hecho Esencial informado a usted con fecha 2 de julio de 2015, comunicándole que en la Sesión N° 208 del Directorio de Sociedad Nacional de Oleoductos S.A., celebrada el 30 de junio de 2015, el Directorio, por unanimidad, nombró temporalmente hasta la próxima Junta Ordinaria de Accionistas de la compañía, a don Joaquín Cruz Sanfiel, como directo titular, en reemplazo del señor José Odone Odone".

HECHOS POSTERIORES

Posterior al 31 de diciembre de 2015, se ha comunicado el siguiente hecho esencial a la Superintendencia de Valores y Seguros (SVS):

I. SOCIEDAD MATRIZ

1.- Con fecha 29 de enero de 2016, se informó lo siguiente: "De acuerdo a lo establecido por las Normas Internacionales de Información Financiera (NIIF), la empresa asociada Laguna Blanca S.A. y sus filiales, que operan el yacimiento de carbón Mina Invierno, realizaron en 2014 un test de deterioro del valor de sus activos, el cual fue llevado a cabo, entre otros factores, por la constatación de precios de venta inferiores a los originalmente presupuestados debido a una prolongada trayectoria a la baja del precio internacional del carbón. Por otra parte, los costos de explotación habían resultado ser mayores a lo considerado en la evaluación original del proyecto. Los resultados del mencionado test no requirieron efectuar un deterioro a los activos en el ejercicio 2014.

Sin embargo, dada la profundización del escenario de bajos precios internacionales de carbón registrada durante 2015, y en línea con lo que han venido realizando las empresas de la industria minera, Laguna Blanca S.A. y sus filiales han efectuado y completado un nuevo test de deterioro sobre las partidas de activos incluidas en su balance. Los resultados obtenidos, que han sido validados con la empresa de auditoría externa EY, implican una pérdida financiera para Laguna Blanca S.A. de aproximadamente US$ 290 millones, constituida por deterioros en los montos correspondientes a propiedades, plantas y equipos, valor de realización de inventarios, intangibles y activos por impuestos diferidos. Por consiguiente, el efecto negativo en los resultados de Empresas Copec S.A. al 31.12.2015, proporcional a su participación accionaria, ascenderá aproximadamente a US$ 145 millones.

Dicho efecto contable extraordinario no implica salida de caja. En el futuro, dependiendo de la evolución de los precios del carbón, de los costos operacionales o de otros factores críticos, podría ser necesaria la realización de nuevos estudios conducentes a determinar el valor económico de los activos de Laguna Blanca S.A. Los resultados de estos análisis podrían generar la necesidad de reconocer pérdidas adicionales, o bien de revertir en parte las pérdidas generadas en el presente año por concepto de deterioro.

Por otra parte, la filial Compañía de Petróleos de Chile Copec S.A. ha procedido a la disolución y liquidación de su filial Copec Investments Limited, constituida en el extranjero, a través de la cual mantenía un 43,48% de la propiedad de la sociedad colombiana Organización Terpel S.A. Dicha operación se enmarca en un proceso iniciado en el año 2013, que apunta a la simplificación y mejora de la estructura societaria a través de la cual Compañía de Petróleos de Chile Copec S.A. es dueña de su participación accionaria en Terpel.

Como consecuencia de dicha operación, la filial Compañía de Petróleos de Chile Copec S.A. registrará en el último trimestre de 2015 un efecto favorable en resultados por un monto cercano a $ 47 mil millones, equivalente a aproximadamente US$ 67 millones, resultantes fundamentalmente de pérdidas impositivas asociadas a la liquidación de Copec Investments Limited. Empresas Copec S.A. registrará la totalidad de este efecto positivo en su resultado al 31 de diciembre de 2015.

Todos los montos anteriormente señalados se encuentran todavía pendientes de revisión final por parte de las administraciones y auditores externos de Empresas Copec y de las respectivas sociedades, de manera que podrían sufrir modificaciones, aunque estas no debieran afectar sus órdenes de magnitud. Por ello, el Directorio de Empresas Copec S.A. ha considerado necesario, y ha acordado por unanimidad, dar a conocer estos efectos al mercado, puesto que, en ambos casos, se trata de montos materiales en relación a la utilidad anual de la Compañía".

PROVEEDORES Y CLIENTES

Para cada uno de los segmentos de negocio de la Compañía, el número de proveedores que representa en forma individual al menos el 10% del total de compras efectuadas en el período por el suministro de bienes y servicios es el siguiente:

- Arauco: ningún proveedor alcanza dicha concentración.
- Copec: Enap Refinerías S.A. (47,3%).
- Abastible: Gasmar S.A. (48,0%); Enap Refinerías S.A. (12,0%).
- Sonacol: Constructora Aconcagua (15,0%).
- Igemar: ningún proveedor alcanza dicha concentración.

Para cada uno de los segmentos de negocio de la Compañía, el número de clientes que concentra en forma individual al menos el 10% del ingreso es el siguiente:

- Arauco: ningún cliente alcanza dicha concentración.
- Copec: ningún cliente alcanza dicha concentración.
- Abastible: ningún cliente alcanza dicha concentración.
- Sonacol: Enap Refinerías S.A. (47,0%); Compañía de Petróleos de Chile Copec S.A. (34,0%).
- Igemar: ningún cliente alcanza dicha concentración.

MARCAS

Empresas Copec es titular de las marcas "Empresas Copec", Registros Nºs 742026, 742027, 742028 y, "EC", Registros Nºs 733767, 733768 y 733769.

En tanto, los segmentos de negocio de la Compañía utilizan las siguientes marcas para comercializar sus productos:

a) Arauco: Arauco, Arauco EKP, Arauco UKP, Arauco BKP, Arauco Melamina, Arauco Color, Arauco PBO, AraucoPly, Alto Paraná Fluff, Durolac, Duraflake, Trupán, Faplac, MSD, DecoFaz, Hilam, Cholguán, TruChoice, Fibrex, Vesto.

b) Copec: Copec, Pronto, Punto, Zervo autoservicio 7.0, Tarjeta Copec Transporte (TCT), Cupón Electrónico Copec, Chiletur Copec, TAE Tarjeta de abastecimiento en empresas, EnRuta Copec, Viva Leer, Solvex, BlueMax, Renova, Taxiamigo, CilckCard, Lavamax, PagoClick Copec, ClickCard Copec, NeoGas, GeoGas, Voltex, S.O.S Copec, MobilTEC.

c) Abastible: Abastible, Autolavado Abastible Autogas, Abastible Nautigas.

d) Sonacol: Sonacol.

e) Igemar: Igemar, Orizon, Atlas, Colorado, Lenga, San José, Wirembo.

FINANCIAMIENTO, RIESGO Y SEGUROS

Financiamiento

Al 31 de diciembre de 2015, la deuda financiera total consolidada asciende a US$ 6.156 millones, correspondiendo US$ 168 a pasivos financieros de corto plazo y US$ 5.988 a pasivos financieros de largo plazo más pasivos financieros de largo plazo porción corto plazo. La filial Celulosa Arauco y Constitución S.A. concentra un 74,0% de este monto, y su deuda está constituida fundamentalmente por obligaciones con el público emitidas en Estados Unidos y nominadas en dólares. A la filial Compañía de Petróleos de Chile Copec S.A. le corresponde un 16,1%, y su deuda financiera es principalmente bancaria. Un 6,3% de la deuda consolidada, en tanto, se encuentra emitida por la matriz Empresas Copec S.A., y consiste en obligaciones con el público nominadas en Unidades de Fomento.

Empresas Copec consolidado presenta una razón deuda financiera sobre patrimonio de 0,45 veces, y una razón de cobertura (EBITDA sobre gastos financieros) de 5,7 veces. Los vencimientos correspondientes al año 2015 ascienden a US$ 231 millones. Con todo, la Compañía mantiene favorablemente abiertas sus capacidades de financiamiento al tener los bancos nacionales y extranjeros una muy buena apreciación de la calidad de riesgo y el desempeño financiero de Empresas Copec.

VENCIMIENTO DE DEUDA DE LARGO PLAZO

Cifras en millones de dólares

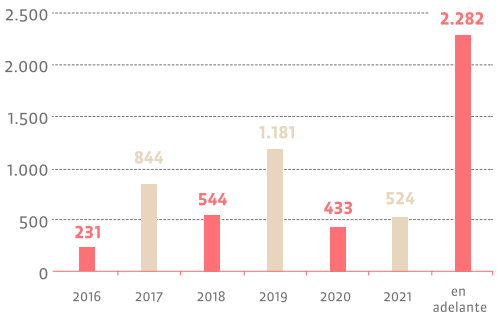

Clasificación de riesgo

Durante el año 2015, la clasificadora de riesgo Feller Rate reafirmó el rating y el outlook otorgados a las acciones de Empresas Copec S.A., ratificándolas en Primera Clase Nivel 1. Asimismo, estableció en AA- su clasificación de solvencia. De igual forma, Fitch Ratings confirmó la clasificación de acciones en categoría Nivel 1, y asignó AA- a su solvencia. En cuanto a las clasificaciones internacionales, tanto Standard & Poors como Fitch Ratings establecieron la clasificación de riesgo en BBB.

Al respecto, se ha destacado el liderazgo de Empresas Copec S.A. en sus dos principales negocios, la eficiente estructura de costos y sólida presencia internacional de sus filiales forestales, su amplia red, eficiente logística y ubicaciones estratégicas en distribución de combustibles, y el apoyo de su grupo controlador. Se reconoce la tendencia a la baja en el nivel de endeudamiento, acercándose más a los niveles históricos.

Factores de riesgo

A través de sus afiliadas y asociadas, la Compañía mantiene operaciones en distintas áreas relacionadas con los recursos naturales y la energía. Los factores de riesgo relevantes varían dependiendo de los tipos de negocios. De acuerdo a lo anterior, la administración de cada una de las afiliadas realiza su propia gestión del riesgo, en colaboración con sus respectivas unidades operativas.

Las afiliadas más relevantes son Arauco, que participa en el sector forestal, y Copec, que lo hace en el sector combustible. En conjunto, ambas compañías representan aproximadamente un 87% de los activos consolidados del grupo y un 90% del Ebitda. Además, representan alrededor de un 95% de las cuentas por cobrar y un 90% de las emisiones de bonos y deuda financiera. En conjunto con la Compañía Matriz, agrupan un 96% de las colocaciones consolidadas. Gran parte de los riesgos que enfrenta el Grupo, entonces, está radicada en estas tres unidades. A continuación se analizan los riesgos específicos que afectan a cada una de ellas.

Sector Forestal

El precio de la celulosa lo determina el mercado mundial, así como las condiciones del mercado regional. Los precios fluctúan en función de la demanda, la capacidad de producción, las estrategias comerciales adoptadas por las grandes forestales y los productores de pulpa y papel, y la disponibilidad de sustitutos.

A modo de ilustración de la sensibilidad con respecto a precios, con todas las demás variables constantes, una variación de +/-10% en el precio promedio de celulosa significaría una variación en la utilidad del ejercicio después de impuesto de

Celulosa Arauco y Constitución S.A. de un + / - 32,2%, en el patrimonio de un + / - 1,5% y en el Ebitda de un + / - 15,7%.

En relación a los riesgos económicos derivados de variaciones en la tasa de interés, la filial mantiene al 31 de diciembre de 2015, una relación entre deudas con tasas fijas y deudas totales consolidadas de 85,7% aproximadamente, política consistente con la industria en la cual participa.

Por otro lado, la mayoría de las filiales del sector forestal manejan su contabilidad en dólares estadounidenses. Sin embargo, están afectas al riesgo de sufrir pérdidas por fluctuaciones en los tipos de cambio de las monedas en las que están denominados los activos y pasivos en monedas distintas a la moneda funcional definida por Arauco. Con todas las demás variables constantes, una variación de + / - 10% en el tipo de cambio del dólar sobre el peso chileno significaría una variación sobre la utilidad del ejercicio después de impuesto de + /- 4,09% (equivalente a MUS$ 15.301), y un + / -0,13% sobre el patrimonio (equivalente a MUS$ 9.181).

De la misma forma, con todas las demás variables constantes, una variación de +/- 10% en el tipo de cambio del dólar sobre el real brasileño significaría una variación sobre la utilidad del ejercicio después de impuesto de +/- 0,43% (equivalente a MUS$ 2.087) y un cambio sobre el patrimonio de +/- 0,02% (equivalente a MUS$ 1.252).

Sector Combustibles

En la distribución de combustibles líquidos y gas licuado chileno, para uso automotor, para el consumo de diversos sectores productivos y de servicios y para consumo residencial, la Compañía ocupa, a través de sus filiales Copec y Abastible, una posición de liderazgo en el mercado. Participa también en Colombia, a través de sus filiales Terpel e Inversiones del Nordeste. En ambos países, el abastecimiento se obtiene en parte importante de compañías locales. No obstante lo anterior, se está en condiciones de acceder a mercados alternativos de suministro de combustibles, situación que le permite asegurar y optimizar el abastecimiento y distribución de productos al público.

El riesgo relevante para el negocio de distribución de combustibles, y también para el de gas licuado, está esencialmente en el margen de distribución, más que en el nivel de precios del petróleo y sus derivados. El margen de distribución depende principalmente de los factores de competencia que se producen diariamente en los mercados. Además, al tratarse de productos de baja elasticidad precio, eventuales alzas o bajas en el precio del crudo o en el tipo de cambio, tienen relativamente poco efecto en los volúmenes transados en el mercado.

Sin perjuicio de lo anterior, actualmente el valor del inventario de la Compañía sí se ve impactado por las variaciones de los precios internacionales de los combustibles. La política de la compañía es no cubrir el stock permanente, ya que las alzas y bajas que se producen, se ven compensadas en el largo plazo. No ocurre lo mismo con los sobre stocks puntuales, en que dada la metodología de fijación de precios de mercado, no se ha encontrado un instrumento de cobertura que mitigue este riesgo.

Las afiliadas del sector combustibles, que representan aproximadamente un 23% del total de los activos de la Sociedad, manejan su contabilidad en pesos chilenos y pesos colombianos, y tanto sus cuentas por cobrar como sus pasivos financieros y la mayor parte de sus ingresos están denominados en esta moneda, por lo que la exposición a variaciones en el tipo de cambio se ve significativamente disminuida. Sin embargo, en la sociedad matriz las variaciones en el tipo de cambio afectan la valorización en dólares, tanto de las inversiones en dicho sector, como de los resultados que obtengan.

Sector Pesquero

En tanto, en el sector pesquero, la disponibilidad de especies pelágicas en las distintas zonas de pesca es un factor determinante en sus resultados. Un segundo factor de riesgo lo constituyen los precios de mercado de la harina y el aceite de pescado, los que se obtienen del balance entre su oferta y demanda, siendo muy determinante la producción peruana a nivel de oferta, y los consumos de Asia en general y China en particular, respecto de su demanda.

Al ser un sector exportador de gran parte de su producción, el resultado de sus operaciones es sensible a variaciones de tipo cambiario, a políticas de retornos determinadas por el Banco Central de Chile y a las políticas de fomento a exportadores de países competidores. La harina y aceite de pescado se transan fundamentalmente en dólares, por lo que prácticamente el 100% de los ingresos de las compañías de este sector están indexados a esta moneda. Dada la característica anterior, la deuda bancaria que en general mantienen las empresas corresponde a anticipos de embarque en dólares. No obstante lo anterior, la necesaria conversión a pesos chilenos de una parte importante de los retornos está expuesta a las variaciones de tipo de cambio, riesgo que puede ser acotado con el uso de forwards u otros instrumentos financieros.

Aquellas ventas pactadas en moneda distinta al dólar norteamericano por lo general son convertidas a dicha moneda, mediante el uso de contratos de venta forward que dolarizan tales ingresos. Lo anterior elimina el riesgo asociado a la volatilidad de esas monedas respecto del dólar norteamericano.

A nivel de costos, el sector pesquero es altamente sensible a las fluctuaciones en los precios de los combustibles, específicamente del diesel y el bunker oil.

En el aspecto regulatorio, la aplicación de cuotas de pesca, vedas y restricciones impuestas por la autoridad, pueden afectar significativamente la producción de las filiales y coligadas de este sector.

Compañía Matriz

Finalmente, los riesgos de la compañía matriz se asocian fundamentalmente a sus colocaciones financieras, que al 31 de diciembre de 2015 ascienden a US$ 713 millones. Estas están expuestas a diversos riesgos, entre ellos, tasa de interés, tipo de cambio y crédito. La administración proporciona políticas escritas para el manejo de las inversiones que establecen los objetivos de obtener la máxima rentabilidad para niveles de riesgo tolerable, mantener una liquidez adecuada y acotar los niveles de los distintos tipos de riesgo. En estas políticas se identifican los instrumentos permitidos, y se establecen límites por tipos de instrumentos, monedas, duración, emisores y clasificación de riesgo. Además, se determinan mecanismos de control y de operación de las actividades de inversión.

Cabe mencionar que la Matriz colocó el día 22 de diciembre de 2009 un bono en el mercado local en UF (BECOP-C) por un monto total de UF 7.000.000. La tasa de colocación fue de 4,30% para una tasa de carátula de 4,25%. Los intereses se pagan semestralmente y la amortización del principal se paga en una sola cuota el 2030. La moneda de nominación de este pasivo (UF) difiere de la moneda funcional de la Matriz (US$). Sin embargo, estos bonos han sido traspasados a las afiliadas del sector combustibles, cuya moneda funcional es el peso, de manera que la exposición consolidada al tipo de cambio por este concepto se ve eliminada. Este traspaso elimina también todo riesgo de liquidez a nivel de la Matriz. Situación similar ocurre con una nueva colocación de bonos en el mercado local en UF (BECOP-E), efectuada por la Matriz el día 15 de septiembre de 2011. El monto ascendió a UF 1.300.000, la tasa de colocación fue de 3,40% para una tasa de carátula de 3,25%. Los intereses también se pagan semestralmente y la amortización del principal se paga en una sola cuota el 31 de julio de 2021. Asimismo, el 4 de diciembre de 2014, Empresas Copec matriz realizó una nueva emisión de bonos (BECOP-G) en el mercado local por UF 2.500.000. La tasa de colocación fue de 2,88% para una tasa de carátula de 2,70%. Al igual que las emisiones anteriores los intereses se pagan trimestralmente y la amortización de capital se paga en una cuota, en esta ocasión el 15 de octubre de 2024.

En la Nota Nº 4 de los Estados Financieros se entregan mayores antecedentes sobre factores de riesgo.

Seguros

La Compañía mantiene seguros sobre sus principales activos, los que cubren los riesgos de incendios, terremotos, perjuicios por paralizaciones, responsabilidad civil y otros de menor incidencia en su patrimonio. De esta forma, los riesgos referidos se encuentran razonablemente protegidos a través de compañías nacionales de primera clase, que pactan reaseguros por la mayoría del riesgo significativo con reaseguradores de primer nivel de riesgo, basados en Europa.

Año a año se evalúa el riesgo asociado a las actividades operacionales, comerciales y administrativas, lo que permite una adecuada gestión del riesgo, incorporando coberturas apropiadas o bien modificando las existentes, de acuerdo con las ofertas del mercado.

DIFERENCIA ENTRE VALORES ECONÓMICOS Y DE LIBROS DE LOS ACTIVOS

Al 31 de diciembre de 2015 no se aprecian diferencias significativas entre los valores económicos y de libros de los principales activos de la Sociedad, con excepción de las inversiones en empresas filiales y asociadas, las cuales, en conformidad con las normas de la Superintendencia de Valores y Seguros, se valorizan según el método del valor proporcional del patrimonio de las respectivas empresas.

PROPIEDADES E INSTALACIONES

Al 31 de diciembre de 2015, la Sociedad Matriz era propietaria de sus oficinas corporativas que se encuentran ubicadas en Av. El Golf 150, y no posee otras concesiones, terrenos y/o instalaciones relevantes. Asimismo, la Sociedad tampoco cuenta con terrenos reservados para futuros proyectos.

PATENTES, LICENCIAS Y CONCESIONES

Al 31 de diciembre de 2015, Empresas Copec S.A. no posee patentes, licencias y concesiones.

DOTACIÓN

Al 31 de diciembre de 2015, la dotación de Empresas Copec S.A., sociedad matriz, era de 25 personas, incluidos 7 gerentes y ejecutivos principales y 10 profesionales y técnicos.

A esa fecha, la dotación consolidada, es decir Empresas Copec S.A. junto a aquellas empresas donde tiene una participación patrimonial superior al 50%, alcanzaba a 26.694 trabajadores, cifra que incluye a 784 gerentes y ejecutivos principales y 8.183 profesionales y técnicos.

DIVERSIDAD EN LA ORGANIZACIÓN

Al 31 de diciembre de 2015, la organización de Empresas Copec S.A. se descompone de la siguiente manera:

Número de personas	Directorio	Ejecutivos Principales	Resto de la Organización
Género			
Masculino	8	6	12
Femenino	0	1	6
Nacionalidad			
Chilena	8	7	16
Extranjera	0	0	2
Rango de edad			
Inferior a 30 años	0	0	9
Entre 30 y 40 años	0	2	2
Entre 41 y 50 años	0	3	2
Entre 51 y 60 años	2	1	2
Entre 61 y 70 años	3	0	2
Superior a 70 años	3	1	1
Antigüedad en el cargo			
Menos de 3 años	1	1	6
Entre 3 y 6 años	1	2	6
Más de 6 y menos de 9 años	1	0	0
Entre 9 y 12 años	3	3	2
Más de 12 años	2	1	4

En tanto, a nivel consolidado, la organización se descompone como se presenta a continuación:

Número de personas	Dotación Consolidada
Género	
Masculino	20.323
Femenino	6.371
Nacionalidad	
Chilena	18.654
Extranjera	8.040
Rango de edad	
Inferior a 30 años	6.963
Entre 30 y 40 años	9.398
Entre 41 y 50 años	6.228
Entre 51 y 60 años	3.413
Entre 61 y 70 años	665
Superior a 70 años	27
Antigüedad en el cargo	
Menos de 3 años	10.984
Entre 3 y 6 años	5.474
Más de 6 y menos de 9 años	2.871
Entre 9 y 12 años	2.446
Más de 12 años	4.919

BRECHA SALARIAL

Al 31 de diciembre de 2015, se observa en la Sociedad Matriz la siguiente proporción entre el sueldo bruto promedio de las mujeres respecto al de los hombres:

Cargo	Hombre	Mujer	Brecha (%)
Gerencia General	1	0	No aplica
Gerencias	3	0	No aplica
Subgerencias	2	0	No aplica
Jefaturas	0	2	No aplica
Analistas*	7	2	83,9%
Secretarias	0	3	No aplica
Estafetas	5	0	No aplica

* Incluye analistas de las áreas de finanzas, estudios y contabilidad, entre 0 y 5 años de experiencia.

ESTADOS FINANCIEROS RESUMIDOS

ACTIVOS

Al 31 de diciembre de:

	2015 MUS$	2014 MUS$
Activos Corrientes	**5.132.503**	**6.105.504**
Efectivo y equivalentes al efectivo	1.584.765	2.013.287
Otros activos financieros corrientes	174.981	162.999
Otros activos no financieros corrientes	182.124	220.365
Deudores comerciales y otras cuentas por cobrar	1.352.211	1.670.686
Cuentas por cobrar a entidades relacionadas	76.669	205.345
Inventarios	1.364.733	1.445.545
Activos biológicos	274.548	311.523
Activos por impuestos corrientes	115.245	63.721
Activos no corrientes y grupos de activos mantenidos en venta	7.227	12.033
Activos No Corrientes	**14.804.133**	**15.785.464**
Otros activos financieros no corrientes	130.228	73.281
Otros activos no financieros no corrientes	131.909	135.240
Derechos por cobrar no corrientes	40.816	55.401
Cuentas por cobrar a entidades relacionadas	7.464	157.831
Inversiones contabilizadas por el método de la participación	584.520	680.226
Activos intangibles distintos de plusvalía	635.948	807.285
Plusvalía	167.725	201.535
Propiedades, plantas y equipos	9.276.447	9.818.641
Activos biológicos	3.554.560	3.538.802
Propiedades de inversión	44.680	52.135
Activos por impuestos diferidos	229.836	265.087
TOTAL ACTIVOS	**19.936.636**	**21.890.968**

PASIVOS Y PATRIMONIO NETO

Al 31 de diciembre de:

	2015 MUS$	2014 MUS$
Pasivos Corrientes	**1.937.167**	**2.913.576**
Otros pasivos financieros corrientes	420.815	1.082.593
Cuentas por pagar comerciales y otras cuentas por pagar	1.278.777	1.439.803
Cuentas por pagar a entidades relacionadas	6.027	15.267
Otras provisiones corrientes	4.247	16.138
Pasivos por impuestos corrientes	54.527	135.481
Provisiones por beneficios a los empleados corrientes	6.737	6.126
Otros pasivos no financieros corrientes	166.037	218.168
Pasivos No Corrientes	**8.143.596**	**8.641.265**
Otros pasivos financieros no corrientes	5.734.926	6.059.802
Otras cuentas por pagar no corrientes	804	880
Cuentas por Pagar a Entidades Relacionadas, no corriente	0	0
Otras provisiones no corrientes	43.463	74.299
Pasivo por impuestos diferidos	2.172.746	2.265.166
Provisiones por beneficios a los empleados no corrientes	87.603	85.158
Otros pasivos no financieros no corrientes	104.054	155.960
Patrimonio Neto	**9.855.873**	**10.336.127**
Capital emitido	686.114	686.114
Ganancias (pérdidas) acumuladas	9.974.213	9.651.252
Otras reservas	(1.300.692)	(598.117)
Patrimonio neto atribuible a tenedores de instrumentos de patrimonio neto de controladora	9.359.635	9.739.249
Participaciones minoritarias	496.238	596.878
TOTAL PASIVOS Y PATRIMONIO NETO	**19.936.636**	**21.890.968**

ESTADO DE RESULTADOS CONSOLIDADOS POR FUNCIÓN

Por los ejercicios terminados al 31 de diciembre de:

	2015 MUS$	2014 MUS$
Ingresos ordinarios	18.160.142	23.854.696
Costo de ventas	(15.097.992)	(20.619.044)
Margen Bruto	**3.062.150**	**3.235.652**
Otros ingresos por función	285.219	387.475
Costos de distribución	(927.545)	(1.030.826)
Gastos de administración	(1.051.268)	(1.089.662)
Otros gastos por función	(131.265)	(193.330)
Otras ganancias (pérdidas)	(4.042)	191.379
Ingresos financieros	76.443	57.472
Costos financieros	(351.335)	(350.445)
Participación en ganancia (pérdida) de asociadas y negocios conjuntos	(125.940)	77.237
Diferencias de cambio	(60.478)	(40.196)
Resultados por unidades de reajuste	(14.530)	(20.539)
Ganancia (Pérdida) antes de impuesto	**757.409**	**1.224.217**
Gasto por impuesto a las ganancias	(186.440)	(323.209)
Ganancia (Pérdida)	**570.969**	**901.008**
Ganancia (Pérdida) Atribuible		
Ganancia (Pérdida) atribuible a participación controladora	539.307	855.555
Ganancia (Pérdida) atribuible a participación minoritaria	31.662	45.453
Ganancia (Pérdida)	**570.969**	**901.008**
Ganancias por Acciones		
Acciones comunes		
Ganancias (Pérdidas) básicas por acción	**0,4392563**	**0,6931610**
Ganancias (Pérdidas) básicas por acción de operaciones continuadas	0,4392563	0,6931610
Ganancias (Pérdidas) básicas por acción de operaciones discontinuadas	0,0000000	0,0000000

ESTADO DE RESULTADO INTEGRAL

Por los ejercicios terminados al 31 de diciembre de:

	2015 MUS$	2014 MUS$
Ganancia (Pérdida)	**570.969**	**901.008**
Componentes de otro resultado integral, antes de impuestos		
Otro resultado integral que no se reclasificará al resultado del período	**(2.310)**	**(14.881)**
Ganancias (pérdidas) actuariales por planes de beneficios definidos	(1.530)	(14.881)
Participación de otro resultado integral de asociadas y negocios conjuntos	(780)	0
Diferencias de cambio por conversión	**(705.656)**	**(507.663)**
Ganancias (pérdidas) por diferencias de cambio de conversión	(705.656)	(507.663)
Activos financieros disponibles para la venta	**(183)**	**(890)**
Ganancias (pérdidas) por nuevas mediciones de activos financieros disponibles para la venta	(183)	(890)
Coberturas del flujo de efectivo	**1.424**	**(21.366)**
Ganancias (pérdidas) por nuevas mediciones de activos financieros disponibles para la venta	1.427	(21.366)
Ajustes de reclasificación en coberturas de flujos de efectivo	(3)	0
Ganancias (pérdidas) procedentes de inversiones en instrumentos de patrimonio	4	(3)
Ganancias (pérdidas) actuariales por planes de beneficios definidos	(618)	0
Participación en otro resultado integral de asociadas y negocios conjuntos	(783)	0
Otro resultado integral, antes de impuestos	**(705.812)**	**(529.922)**
Impuesto a las ganancias relacionado con componentes de otro resultado integral		
Impuesto a las ganancias relacionado con inversiones en instrumentos de patrimonio	(1)	0
Impuesto a las ganancias relacionado con activos financieros disponibles para la venta	41	(9)
Impuesto a las ganancias relacionado con coberturas de flujos de efectivo	(331)	0
Impuesto a las ganancias relacionado con cambios en superávit de revaluación	0	112
Impuesto a las ganancias relacionado con planes de beneficios definidos	659	0
Ajustes de reclasificación en el impuesto a las ganancias	0	3.839
Suma de impuestos a las ganancias relacionados con componentes de otro resultado integral	**368**	**3.942**
Otro resultado integral	**(707.754)**	**(540.861)**
Resultado integral total	**(136.785)**	**360.147**
Resultado integral atribuible a		
Resultado integral atribuible a los propietarios de la controladora	(167.323)	316.010
Resultado integral atribuible a participaciones no controladoras	30.538	44.137
Resultado integral total	**(136.785)**	**360.147**

ESTADO DE CAMBIOS EN EL PATRIMONIO NETO

Periodo Actual	Acciones Ordinarias Capital en Acciones	Reservas legales y estatutarias	Reservas por instrumentos financieros disponibles para la venta	Reservas por ajustes de conversión	Reservas por beneficios definidos	Reservas de Coberturas	Otras Reservas Varias	Otras Reservas	Cambios en Resultados Retenidos (Pérdidas Acumuladas)	Cambios en Patrimonio Neto Atribuible a los Tenedores de Instrumentos de Patrimonio Neto de Controladora	Cambios en Participaciones Minoritarias	Cambios en Patrimonio Neto, Total
Saldo Inicial Periodo Actual: 01 de enero de 2015	**686.114**	**0**	**(326)**	**(974.990)**	**(19.658)**	**(41.622)**	**438.479**	**(598.117)**	**9.651.252**	**9.739.249**	**596.878**	**10.336.127**
Saldo Inicial Reexpresado	**686.114**	**0**	**(326)**	**(974.990)**	**(19.658)**	**(41.622)**	**438.479**	**(598.117)**	**9.651.252**	**9.739.249**	**596.878**	**10.336.127**
Cambios en el Patrimonio												
Resultado Integral												
Ganancia (pérdida)	0	0	0	0	0	0	0	0	539.307	539.307	31.662	570.969
Otro Resultado Integral	0	3	(142)	(704.577)	(2.266)	1.135	(783)	(706.630)	0	(706.630)	(1.124)	(707.754)
Dividendos	0	0	0	0	0	0	0	0	(213.449)	(213.449)	0	(213.449)
Incremento (disminución) por transferencias y otros cambios	0	0	0	0	0	0	(21.583)	(21.583)	(2.897)	(24.480)	(131.178)	(155.658)
Incremento (disminución) por cambios en participación de subsidiarias que no implican pérdida control	0	0	0	0	0	0	25.638	25.638	0	25.638	0	25.638
Cambios en Patrimonio	**0**	**3**	**(142)**	**(704.577)**	**(2.266)**	**1.135**	**3.272**	**(702.575)**	**322.961**	**(379.614)**	**(100.640)**	**(480.254)**
Saldo Final Periodo Actual: 31 de diciembre de 2015	**686.114**	**3**	**(468)**	**(1.679.567)**	**(21.924)**	**(40.487)**	**441.751**	**(1.300.692)**	**9.974.213**	**9.359.635**	**496.238**	**9.855.873**

Saldo Inicial Periodo Actual: 01 de enero de 2014	**686.114**	**0**	**642**	**(470.258)**	**(8.657)**	**(17.951)**	**446.960**	**(49.264)**	**9.475.164**	**10.112.014**	**707.816**	**10.819.830**
Saldo Inicial Reexpresado	**686.114**	**0**	**642**	**(470.258)**	**(8.657)**	**(17.951)**	**446.960**	**(49.264)**	**9.475.164**	**10.112.014**	**707.816**	**10.819.830**
Cambios en el Patrimonio												
Resultado Integral												
Ganancia (pérdida)	0	0	0	0	0	0	0	0	855.555	855.555	45.453	901.008
Otro Resultado Integral	0	0	(968)	(504.732)	(11.001)	(23.671)	827	(539.545)	0	(539.545)	(1.316)	(540.861)
Dividendos	0	0	0	0	0	0	0	0	(329.321)	(329.321)	0	(329.321)
Incremento (disminución) por transferencias y otros cambios	0	0	0	0	0	0	(16.746)	(16.746)	(350.146)	(366.892)	(155.075)	(521.967)
Incremento (disminución) por cambios en participación de subsidiarias que no implican pérdida control	0	0	0	0	0	0	7.438	7.438	0	7.438	0	7.438
Cambios en Patrimonio	**0**	**0**	**(968)**	**(504.732)**	**(11.001)**	**(23.671)**	**(8.481)**	**(548.853)**	**176.088**	**(372.765)**	**(110.938)**	**(483.703)**
Saldo Final Periodo Actual: 31 de diciembre de 2014	**686.114**	**0**	**(326)**	**(974.990)**	**(19.658)**	**(41.622)**	**438.479**	**(598.117)**	**9.651.252**	**9.739.249**	**596.878**	**10.336.127**

ESTADO DE FLUJO DE EFECTIVO CONSOLIDADO, MÉTODO DIRECTO

Por los ejercicios terminados al 31 de diciembre de:

	2015 MUS$	2014 MUS$
Flujos de Efectivo Netos de Actividades de Operación	**1.526.269**	**1.425.325**
Clases de cobros por actividades de operación		
Cobros procedentes de las ventas de bienes y prestación de servicios	18.824.977	23.637.179
Cobros procedentes de primas y prestaciones, anualidades y otros beneficios de pólizas suscritas	6.122	5.352
Otros cobros por actividades de operación	337.495	363.345
Clases de pagos		
Pagos a proveedores por el suministro de bienes y servicios	(16.256.561)	(21.296.535)
Pagos a y por cuenta de los empleados	(700.736)	(752.589)
Pagos por primas y prestaciones, anualidades y otras obligaciones derivadas de las pólizas suscritas	(4.307)	(5.899)
Otros pagos por actividades de operación	(242.975)	(228.189)
Dividendos recibidos	13.114	19.925
Intereses pagados	(232.646)	(220.314)
Intereses recibidos	39.590	70.473
Impuestos a las ganancias reembolsados (pagados)	(258.463)	(176.338)
Otras entradas (salidas) de efectivo	659	8.915
Flujos de Efectivo Netos de Actividades de Inversión	**(836.832)**	**(599.144)**
Flujos de efectivo utilizados para obtener el control de subsidiarias u otros negocios	(10.090)	0
Flujos de efectivo utilizados en la compra de participaciones no controladoras	(22.202)	0
Otros cobros por la venta de patrimonio o instrumentos de deuda de otras entidades	0	369.759
Otros pagos para adquirir patrimonio o instrumentos de deuda de otras entidades	0	(68)
Otros pagos para adquirir participaciones en negocios conjuntos	0	(1.882)
Préstamos a entidades relacionadas	(78.663)	(202.813)
Importes procedentes de la venta de propiedades, planta y equipo	11.918	72.467
Compras de propiedades, planta y equipo	(604.095)	(731.503)
Importes procedentes de ventas de activos intangibles	99	0
Compras de activos intangibles	(43.691)	(60.723)
Importes procedentes de otros activos a largo plazo	650	40.288
Compras de otros activos a largo plazo	(126.366)	(142.138)
Anticipos de efectivo y préstamos concedidos a terceros	(2.049)	(5.123)
Cobros a entidades relacionadas	924	(16.089)
Dividendos recibidos	35.217	89.019
Intereses recibidos	53	173
Otras entradas (salidas) de efectivo	1.463	(10.511)

Flujos de Efectivo Netos de Actividades de Financiación	**(1.010.454)**	**(210.487)**
Importes procedentes de préstamos de largo plazo	193.803	1.609.360
Importes procedentes de préstamos de corto plazo	334.396	328.839
Total importes procedentes de préstamos	**528.199**	**1.938.199**
Préstamos de entidades relacionadas	184	0
Pagos de préstamos	(1.206.278)	(1.774.883)
Pagos de pasivos por arrendamientos financieros	(669)	0
Pagos de préstamos a entidades relacionadas	0	(5.250)
Dividendos pagados	(296.686)	(351.155)
Intereses pagados	(53.329)	(41.432)
Otras entradas (salidas) de efectivo	18.125	24.034
Incremento (Decremento) Neto en Efectivo y Equivalentes al Efectivo	**(321.017)**	**615.694**
Efectos de las variaciones en las tasas de cambio sobre el efectivo y equivalentes al efectivo	(108.029)	(110.034)
Efecto de los cambios del alcance de la consolidación en efectivo y equivalentes al efectivo	(429.046)	505.660
Saldo Inicial Efectivo y equivalentes al efectivo	2.013.251	1.507.591
Saldo Final Efectivo y equivalentes al efectivo	1.584.205	2.013.251

ESTADOS FINANCIEROS RESUMIDOS

PRINCIPALES AFILIADAS

CELULOSA ARAUCO Y CONSTITUCIÓN S.A. Y FILIALES

ESTADO DE SITUACIÓN FINANCIERA

Al 31 de diciembre de:

	2015 MUS$	2014 MUS$
Activos		
Activos corrientes	2.651.920	3.140.715
Activos no corrientes	11.154.987	11.607.182
TOTAL ACTIVOS	**13.806.907**	**14.747.897**
Pasivos		
Pasivos corrientes	1.034.251	1.547.086
Pasivos no corrientes	6.126.211	6.386.075
TOTAL PASIVO EXIGIBLE	**7.160.462**	**7.933.161**
Patrimonio		
Capital emitido	353.618	353.618
Otras reservas	(949.360)	(571.052)
Resultados retenidos (pérdidas acumuladas)	7.204.452	6.984.564
Patrimonio neto atribuible a tenedores de instrumentos de patrimonio neto de controlador	6.608.710	6.767.130
Participaciones no controladoras	37.735	47.606
TOTAL PATRIMONIO	**6.646.445**	**6.814.736**
TOTAL PASIVOS Y PATRIMONIO	**13.806.907**	**14.747.897**

ESTADO DE RESULTADOS INTEGRALES POR FUNCIÓN

Por los ejercicios terminados al 31 de diciembre de:

	2015 MUS$	2014 MUS$
Margen bruto	1.635.315	1.688.497
Ganancia (pérdida) antes de impuesto	**497.405**	**592.825**
Gastos por impuesto a las ganancias	(129.694)	(155.935)
Ganancia (pérdida) después de impuesto	**367.711**	**436.890**
GANANCIA (PÉRDIDA)	**367.711**	**436.890**
Ganancia (Pérdida) atribuible a participación controladora	362.689	431.958
Ganancia (Pérdida) atribuible a participación minoritaria	5.022	4.932
GANANCIA (PÉRDIDA)	**367.711**	**436.890**

ESTADO DE FLUJOS DE EFECTIVO DIRECTO

Por los ejercicios terminados al 31 de diciembre de:

	2015 MUS$	2014 MUS$
Flujo de efectivo neto de actividades de operación	853.650	985.175
Flujo de efectivo neto de actividades de inversión	(477.780)	(655.158)
Flujo de efectivo neto de actividades de financiación	(812.176)	(7.885)
Incremento (decremento) neto en efectivo y equivalentes al efectivo	**(436.306)**	**322.132**
Efecto de las variaciones en las tasas de cambio sobre el efectivo y equivalentes al efectivo	(34.821)	(18.192)
SALDO INICIAL DEL EFECTIVO Y EQUIVALENTES AL EFECTIVO	**971.152**	**667.212**
SALDO FINAL DEL EFECTIVO Y EQUIVALENTES AL EFECTIVO	**500.025**	**971.152**

ESTADO DE CAMBIOS EN EL PATRIMONIO

Por los ejercicios terminados al 31 de diciembre de:

	2015 MUS$	2014 MUS$
SALDO INICIAL	**6.814.736**	**7.044.540**
Reservas de ganancias (pérdidas) actuariales	(878)	(9.406)
Reservas por ajuste de conversión	(374.275)	(159.390)
Reservas de cobertura	(2.374)	(31.515)
Otras reservas	(781)	(4.781)
Cambios en resultados retenidos	219.888	(20.076)
Cambios en participaciones minoritarias	(9.871)	(4.636)
TOTAL MOVIMIENTOS	**(168.291)**	**(229.804)**
TOTAL PATRIMONIO	**6.646.445**	**6.814.736**

COMPAÑÍA DE PETRÓLEOS DE CHILE COPEC S.A. Y FILIALES

ESTADO DE SITUACIÓN FINANCIERA

Al 31 de diciembre de:

	2015 M$	2014 M$
Activos		
Activos corrientes	1.064.242.781	1.057.394.241
Activos no corrientes	1.460.125.629	1.356.158.815
TOTAL ACTIVOS	**2.524.368.410**	**2.413.553.056**
Pasivos		
Pasivos corrientes	578.069.873	669.363.545
Pasivos no corrientes	1.060.314.572	923.257.423
TOTAL PASIVO EXIGIBLE	**1.638.384.445**	**1.592.620.968**
Patrimonio		
Capital emitido	410.502.349	410.502.349
Otras reservas	(195.488.611)	(175.033.371)
Resultados retenidos (pérdidas acumuladas)	521.140.396	428.661.879
Patrimonio neto atribuible a tenedores de instrumentos de patrimonio neto de controladora	736.154.134	664.130.857
Participaciones no controladoras	149.829.831	156.801.231
Total patrimonio	**885.983.965**	**820.932.088**
TOTAL PASIVOS Y PATRIMONIO	**2.524.368.410**	**2.413.553.056**

ESTADO DE RESULTADOS INTEGRALES POR FUNCIÓN

Por los ejercicios terminados al 31 de diciembre de:

	2015 M$	2014 M$
Margen bruto	732.100.354	681.340.542
Ganancia (pérdida) antes de impuesto	**229.292.550**	**184.721.289**
Gastos por impuesto a las ganancias	(24.702.294)	(55.307.816)
Ganancia (pérdida) después de impuesto	**204.590.256**	**129.413.473**
GANANCIA (PÉRDIDA)	**204.590.256**	**129.413.473**
Ganancia (Pérdida) atribuible a participación controladora	197.042.165	116.128.529
Ganancia (Pérdida) atribuible a participación minoritaria	7.548.091	13.284.944
GANANCIA (PÉRDIDA)	**204.590.256**	**129.413.473**

ESTADO DE FLUJOS DE EFECTIVO DIRECTO

Por los ejercicios terminados al 31 de diciembre de:

	2015 M$	2014 M$
Flujo de efectivo neto de actividades de operación	391.411.817	173.072.274
Flujo de efectivo neto de actividades de inversión	(160.396.137)	(148.932.546)
Flujo de efectivo neto de actividades de financiación	(109.222.506)	(60.704.936)
Incremento (decremento) neto en efectivo y equivalentes al efectivo	**121.793.174**	**(36.565.208)**
Efecto de las variaciones en las tasas de cambio sobre el efectivo y equivalentes al efectivo	(3.521.052)	(1.264.985)
SALDO INICIAL DEL EFECTIVO Y EQUIVALENTES AL EFECTIVO	**192.798.720**	**230.628.913**
SALDO FINAL DEL EFECTIVO Y EQUIVALENTES AL EFECTIVO	**311.070.842**	**192.798.720**

ESTADO DE CAMBIOS EN EL PATRIMONIO

Por los ejercicios terminados al 31 de diciembre de:

	2015 M$	2014 M$
SALDO INICIAL	**821.408.571**	**824.385.128**
Reservas legales y estatuarias	1.606	(1.606)
Reservas disponibles para la venta	(2.691)	21.299
Reservas por ajuste de conversión	(41.384.789)	(33.035.487)
Reservas de cobertura	3.201.759	(228.192)
Reservas por planes definidos	(716.685)	(661.698)
Otras reservas	18.445.560	9.721.765
Cambios en resultados retenidos	92.714.582	32.080.231
Cambios en participaciones minoritarias	(7.683.948)	(11.349.352)
TOTAL MOVIMIENTOS	**64.575.394**	**(3.453.040)**
TOTAL PATRIMONIO	**885.983.965**	**820.932.088**

ABASTIBLE S.A. Y FILIALES

ESTADO DE SITUACIÓN FINANCIERA

Al 31 de diciembre de:

	2015 M$	2014 M$
Activos		
Activos corrientes	75.737.246	61.181.149
Activos no corrientes	410.501.852	400.183.096
TOTAL ACTIVOS	**486.239.098**	**461.364.245**
Pasivos		
Pasivos corrientes	46.371.338	30.896.388
Pasivos no corrientes	224.672.983	219.719.732
TOTAL PASIVO EXIGIBLE	**271.044.321**	**250.616.120**
Patrimonio		
Capital emitido	4.947.076	4.947.076
Otras reservas	(1.392.492)	53.984
Resultados retenidos (pérdidas acumuladas)	175.994.163	167.682.431
Patrimonio neto atribuible a tenedores de instrumentos de patrimonio neto de controladora	179.548.747	172.683.491
Participaciones no controladoras	35.646.030	38.064.634
TOTAL PATRIMONIO	**215.194.777**	**210.748.125**
TOTAL PASIVOS Y PATRIMONIO	**486.239.098**	**461.364.245**

ESTADO DE RESULTADOS INTEGRALES POR FUNCIÓN

Por los ejercicios terminados al 31 de diciembre de:

	2015 M$	2014 M$
Margen bruto	158.417.696	138.571.818
Ganancia (pérdida) antes de impuesto	**52.163.435**	**34.328.087**
Gastos por impuesto a las ganancias	(12.725.678)	(8.822.085)
Ganancia (pérdida) después de impuesto	**39.437.757**	**25.506.002**
GANANCIA (PÉRDIDA)	**39.437.757**	**25.506.002**
Ganancia (Pérdida) atribuible a participación controladora	34.645.405	24.486.036
Ganancia (Pérdida) atribuible a participación minoritaria	4.792.352	1.019.966
GANANCIA (PÉRDIDA)	**39.437.757**	**25.506.002**

ESTADO DE FLUJOS DE EFECTIVO DIRECTO

Por los ejercicios terminados al 31 de diciembre de:

	2015 M$	2014 M$
Flujo de efectivo neto de actividades de operación	85.943.934	53.913.766
Flujo de efectivo neto de actividades de inversión	(42.975.894)	(27.215.262)
Flujo de efectivo neto de actividades de financiación	(26.208.462)	(16.151.050)
Incremento (decremento) neto en efectivo y equivalentes al efectivo	**16.759.578**	**10.547.454**
Efecto de las variaciones en las tasas de cambio sobre el efectivo y equivalentes al efectivo	294.890	(4.934.062)
SALDO INICIAL DEL EFECTIVO Y EQUIVALENTES AL EFECTIVO	**20.244.890**	**14.631.498**
SALDO FINAL DEL EFECTIVO Y EQUIVALENTES AL EFECTIVO	**37.299.358**	**20.244.890**

ESTADO DE CAMBIOS EN EL PATRIMONIO

Por los ejercicios terminados al 31 de diciembre de:

	2015 M$	2014 M$
SALDO INICIAL	**210.748.125**	**222.839.746**
Reservas de ganancias (pérdidas) actuariales	(115.435)	(330.496)
Reservas por ajuste de conversión	79.064	(350.253)
Reservas de cobertura	(1.015.098)	685.320
Otras reservas	(395.007)	(720.461)
Cambios en resultados retenidos	8.311.732	(5.860.218)
Cambios en participaciones minoritarias	(2.418.604)	(5.515.513)
TOTAL MOVIMIENTOS	**4.446.652**	**(12.091.621)**
TOTAL PATRIMONIO	**215.194.777**	**210.748.125**

SOCIEDAD NACIONAL DE OLEODUCTOS S.A.

ESTADO DE SITUACIÓN FINANCIERA

Al 31 de diciembre de:

	2015 M$	2014 M$
Activos		
Activos corrientes	5.563.697	15.764.309
Activos no corrientes	185.247.942	181.461.310
TOTAL ACTIVOS	**190.811.639**	**197.225.619**
Pasivos		
Pasivos corrientes	37.121.729	30.646.625
Pasivos no corrientes	81.953.710	94.842.794
TOTAL PASIVO EXIGIBLE	**119.075.439**	**125.489.419**
Patrimonio		
Capital emitido	59.575.440	59.575.440
Otras reservas	0	0
Resultados retenidos (pérdidas acumuladas)	12.160.760	12.160.760
TOTAL PATRIMONIO	**71.736.200**	**71.736.200**
TOTAL PASIVOS Y PATRIMONIO	**190.811.639**	**197.225.619**

ESTADO DE RESULTADOS INTEGRALES POR FUNCIÓN

Por los ejercicios terminados al 31 de diciembre de:

	2015 M$	2014 M$
Margen bruto	31.848.258	29.421.805
Ganancia (pérdida) antes de impuesto	**27.226.280**	**25.377.017**
Gastos por impuesto a las ganancias	(6.207.183)	(5.309.831)
Ganancia (pérdida) después de impuesto	**21.019.097**	**20.067.186**
GANANCIA (PÉRDIDA)	**21.019.097**	**20.067.186**

ESTADO DE FLUJOS DE EFECTIVO DIRECTO

Por los ejercicios terminados al 31 de diciembre de:

	2015 M$	2014 M$
Flujo de efectivo neto de actividades de operación	12.512.422	8.473.924
Flujo de efectivo neto de actividades de inversión	(9.436.335)	(4.382.788)
Flujo de efectivo neto de actividades de financiación	(12.584.799)	5.606.934
Incremento (decremento) neto en efectivo y equivalentes al efectivo	**(9.508.712)**	**9.698.070**
Efecto de las variaciones en las tasas de cambio sobre el efectivo y equivalentes al efectivo	0	0
SALDO INICIAL DEL EFECTIVO Y EQUIVALENTES AL EFECTIVO	**10.537.101**	**839.031**
SALDO FINAL DEL EFECTIVO Y EQUIVALENTES AL EFECTIVO	**1.028.389**	**10.537.101**

ESTADO DE CAMBIOS EN EL PATRIMONIO

Por los ejercicios terminados al 31 de diciembre de:

	2015 M$	2014 M$
SALDO INICIAL	**71.736.200**	**71.736.200**
TOTAL MOVIMIENTOS	**0**	**0**
TOTAL PATRIMONIO	**71.736.200**	**71.736.200**

PESQUERA IQUIQUE-GUANAYE S.A. Y FILIALES

ESTADO DE SITUACIÓN FINANCIERA

Al 31 de diciembre de:

	2015 MUS$	2014 MUS$
Activos		
Activos corrientes	117.125	158.494
Activos no corrientes	420.994	608.596
TOTAL ACTIVOS	**538.119**	**767.090**
Pasivos		
Pasivos corrientes	44.629	110.656
Pasivos no corrientes	142.246	257.349
TOTAL PASIVO EXIGIBLE	**186.875**	**368.005**
Patrimonio		
Capital emitido	347.457	347.457
Otras reservas	(8.273)	2.080
Resultados retenidos (pérdidas acumuladas)	(90.492)	(72.861)
Patrimonio neto atribuible a tenedores de instrumentos de patrimonio neto de controladora	248.692	276.676
Participaciones no controladoras	102.552	122.409
Total patrimonio	**351.244**	**399.085**
TOTAL PASIVOS Y PATRIMONIO	**538.119**	**767.090**

ESTADO DE RESULTADOS INTEGRALES POR FUNCIÓN

Por los ejercicios terminados al 31 de diciembre de:

	2015 MUS$	2014 MUS$
Margen bruto	39.189	67.270
Ganancia (pérdida) antes de impuesto	**(26.528)**	**(5.206)**
Gastos por impuesto a las ganancias	4.103	6.767
Ganancia (pérdida) después de impuesto	**(22.425)**	**1.561**
GANANCIA (PÉRDIDA)	**(22.425)**	**1.561**
Ganancia (Pérdida) atribuible a participación controladora	(17.611)	4.651
Ganancia (Pérdida) atribuible a participación minoritaria	(4.814)	(3.090)
GANANCIA (PÉRDIDA)	**(22.425)**	**1.561**

ESTADO DE FLUJOS DE EFECTIVO DIRECTO

Por los ejercicios terminados al 31 de diciembre de:

	2015 MUS$	2014 MUS$
Flujo de efectivo neto de actividades de operación	17.969	34.855
Flujo de efectivo neto de actividades de inversión	(31.512)	(12.926)
Flujo de efectivo neto de actividades de financiación	(7.436)	(14.352)
Incremento (decremento) neto en efectivo y equivalentes al efectivo	**(20.979)**	**7.577**
Efecto de las variaciones en las tasas de cambio sobre el efectivo y equivalentes al efectivo	354	343
SALDO INICIAL DEL EFECTIVO Y EQUIVALENTES AL EFECTIVO	**32.583**	**24.663**
SALDO FINAL DEL EFECTIVO Y EQUIVALENTES AL EFECTIVO	**11.958**	**32.583**

ESTADO DE CAMBIOS EN EL PATRIMONIO

Por los ejercicios terminados al 31 de diciembre de:

	2015 MUS$	2014 MUS$
SALDO INICIAL	**399.085**	**421.251**
Reservas por ajuste de conversión	(2.554)	(1.796)
Reservas de cobertura	(190)	107
Otras reservas	(7.609)	(11.000)
Cambios en resultados retenidos	(17.631)	(4.628)
Cambios en participaciones minoritarias	(19.857)	(4.849)
TOTAL MOVIMIENTOS	**(47.841)**	**(22.166)**
TOTAL PATRIMONIO	**351.244**	**399.085**

SOCIEDAD MINERA CAMINO NEVADO LTDA.

ESTADO DE SITUACIÓN FINANCIERA

Al 31 de diciembre de:

	2015 MUS$	2014 MUS$
Activos		
Activos corrientes	50.889	168.870
Activos no corrientes	151.340	145.832
TOTAL ACTIVOS	**202.229**	**314.702**
Pasivos		
Pasivos corrientes	354.700	290.406
Pasivos no corrientes	10.901	6.869
TOTAL PASIVO EXIGIBLE	**365.601**	**297.275**
Patrimonio		
Capital emitido	69.105	69.105
Otras reservas	(13.425)	(993)
Resultados retenidos (pérdidas acumuladas)	(219.115)	(50.753)
Patrimonio neto atribuible a tenedores de instrumentos de patrimonio neto de controladora	(163.435)	17.359
Participaciones no controladoras	63	68
Total patrimonio	**(163.372)**	**17.427**
TOTAL PASIVOS Y PATRIMONIO	**202.229**	**314.702**

ESTADO DE RESULTADOS INTEGRALES POR FUNCIÓN

Por los ejercicios terminados al 31 de diciembre de:

	2015 MUS$	2014 MUS$
Margen bruto	(2.238)	(1.475)
Ganancia (pérdida) antes de impuesto	**(186.702)**	**(27.477)**
Gastos por impuesto a las ganancias	3.826	2.338
Ganancia (pérdida) después de impuesto	**(182.876)**	**(25.139)**
GANANCIA (PÉRDIDA)	**(182.876)**	**(25.139)**
Ganancia (Pérdida) atribuible a participación controladora	(182.871)	(25.135)
Ganancia (Pérdida) atribuible a participación minoritaria	(5)	(4)
GANANCIA (PÉRDIDA)	**(182.876)**	**(25.139)**

ESTADO DE FLUJOS DE EFECTIVO DIRECTO

Por los ejercicios terminados al 31 de diciembre de:

	2015 MUS$	2014 MUS$
Flujo de efectivo neto de actividades de operación	(7.852)	(2.257)
Flujo de efectivo neto de actividades de inversión	(49.455)	(74.674)
Flujo de efectivo neto de actividades de financiación	63.834	74.875
Incremento (decremento) neto en efectivo y equivalentes al efectivo	**6.527**	**(2.056)**
Efecto de las variaciones en las tasas de cambio sobre el efectivo y equivalentes al efectivo	0	0
SALDO INICIAL DEL EFECTIVO Y EQUIVALENTES AL EFECTIVO	**953**	**3.009**
SALDO FINAL DEL EFECTIVO Y EQUIVALENTES AL EFECTIVO	**7.480**	**953**

ESTADO DE CAMBIOS EN EL PATRIMONIO

Por los ejercicios terminados al 31 de diciembre de:

	2015 MUS$	2014 MUS$
SALDO INICIAL	**17.428**	**37.616**
Reservas de cobertura	(3.139)	5.814
Otras reservas	(9.293)	4.280
Cambios en resultados retenidos	(168.363)	(30.279)
Cambios en participaciones minoritarias	(5)	(4)
TOTAL MOVIMIENTOS	**(180.800)**	**(20.189)**
TOTAL PATRIMONIO	**(163.372)**	**17.427**

INVERSIONES NUEVA SERCOM LTDA.

ESTADO DE SITUACIÓN FINANCIERA

Al 31 de diciembre de:

	2015 MUS$	2014 MUS$
Activos		
Activos corrientes	741	827
Activos no corrientes	78.950	87.806
TOTAL ACTIVOS	**79.691**	**88.633**
Pasivos		
Pasivos corrientes	19	14
Pasivos no corrientes	0	0
TOTAL PASIVO EXIGIBLE	**19**	**14**
Patrimonio		
Capital emitido	88.951	88.951
Otras reservas	11.217	14.501
Resultados retenidos (pérdidas acumuladas)	(20.496)	(14.833)
Total patrimonio	**79.672**	**88.619**
TOTAL PASIVOS Y PATRIMONIO	**79.691**	**88.633**

ESTADO DE RESULTADOS INTEGRALES POR FUNCIÓN

Por los ejercicios terminados al 31 de diciembre de:

	2015 MUS$	2014 MUS$
Margen bruto	0	0
Ganancia (pérdida) antes de impuesto	**(5.684)**	**1.336**
Gastos por impuesto a las ganancias	27	42
Ganancia (pérdida) después de impuesto	**(5.657)**	**1.378**
GANANCIA (PÉRDIDA)	**(5.657)**	**1.378**

ESTADO DE FLUJOS DE EFECTIVO DIRECTO

Por los ejercicios terminados al 31 de diciembre de:

	2015 MUS$	2014 MUS$
Flujo de efectivo neto de actividades de operación	0	0
Flujo de efectivo neto de actividades de inversión	0	0
Flujo de efectivo neto de actividades de financiación	0	0
Incremento (decremento) neto en efectivo y equivalentes al efectivo	**0**	**0**
Efecto de las variaciones en las tasas de cambio sobre el efectivo y equivalentes al efectivo	0	0
SALDO INICIAL DEL EFECTIVO Y EQUIVALENTES AL EFECTIVO	**0**	**0**
SALDO FINAL DEL EFECTIVO Y EQUIVALENTES AL EFECTIVO	**0**	**0**

ESTADO DE CAMBIOS EN EL PATRIMONIO

Por los ejercicios terminados al 31 de diciembre de:

	2015 MUS$	2014 MUS$
SALDO INICIAL	**88.619**	**94.203**
Reservas por ajuste de conversión	(811)	(571)
Reservas de cobertura	(60)	34
Otras reservas	(2.413)	(3.489)
Cambios en resultados retenidos	(5.663)	(1.558)
TOTAL MOVIMIENTOS	**(8.947)**	**(5.584)**
TOTAL PATRIMONIO	**79.672**	**88.619**

INMOBILIARIA LAS SALINAS LTDA.

ESTADO DE SITUACIÓN FINANCIERA

Al 31 de diciembre de:

	2015 MUS$	2014 MUS$
Activos		
Activos corrientes	598	976
Activos no corrientes	105.552	117.642
TOTAL ACTIVOS	**106.150**	**118.618**
Pasivos		
Pasivos corrientes	42.792	44.265
Pasivos no corrientes	5.115	5.686
TOTAL PASIVO EXIGIBLE	**47.907**	**49.951**
Patrimonio		
Capital emitido	98.055	98.055
Otras reservas	(9.976)	(95)
Resultados retenidos (pérdidas acumuladas)	(29.836)	(29.293)
Total patrimonio	**58.243**	**68.667**
TOTAL PASIVOS Y PATRIMONIO	**106.150**	**118.618**

ESTADO DE RESULTADOS INTEGRALES POR FUNCIÓN

Por los ejercicios terminados al 31 de diciembre de:

	2015 MUS$	2014 MUS$
Margen bruto	15	29
Ganancia (pérdida) antes de impuesto	**(2.171)**	**(2.000)**
Gastos por impuesto a las ganancias	1.628	1.624
Ganancia (pérdida) después de impuesto	**(543)**	**(376)**
GANANCIA (PÉRDIDA)	**(543)**	**(376)**

ESTADO DE FLUJOS DE EFECTIVO DIRECTO

Por los ejercicios terminados al 31 de diciembre de:

	2015 MUS$	2014 MUS$
Flujo de efectivo neto de actividades de operación	(5.201)	(2.651)
Flujo de efectivo neto de actividades de inversión	0	423
Flujo de efectivo neto de actividades de financiación	4.823	2.544
Incremento (decremento) neto en efectivo y equivalentes al efectivo	**(378)**	**316**
Efecto de las variaciones en las tasas de cambio sobre el efectivo y equivalentes al efectivo	(69)	(23)
SALDO INICIAL DEL EFECTIVO Y EQUIVALENTES AL EFECTIVO	**468**	**175**
SALDO FINAL DEL EFECTIVO Y EQUIVALENTES AL EFECTIVO	**21**	**468**

ESTADO DE CAMBIOS EN EL PATRIMONIO

Por los ejercicios terminados al 31 de diciembre de:

	2015 MUS$	2014 MUS$
SALDO INICIAL	**68.667**	**74.569**
Reservas por ajuste de conversión	(9.881)	(10.006)
Cambios en resultados retenidos	(543)	4.104
TOTAL MOVIMIENTOS	**(10.424)**	**(5.902)**
TOTAL PATRIMONIO	**58.243**	**68.667**

EC INVESTRADE INC.

ESTADO DE SITUACIÓN FINANCIERA

Al 31 de diciembre de:

	2015 MUS$	2014 MUS$
Activos		
Activos corrientes	10	11
Activos no corrientes	36	40
TOTAL ACTIVOS	**46**	**51**
Pasivos		
Pasivos corrientes	31	30
Pasivos no corrientes	0	0
TOTAL PASIVO EXIGIBLE	**31**	**30**
Patrimonio		
Capital emitido	20	20
Otras reservas	16	18
Resultados retenidos (pérdidas acumuladas)	(21)	(17)
Total patrimonio	**15**	**21**
TOTAL PASIVOS Y PATRIMONIO	**46**	**51**

ESTADO DE RESULTADOS INTEGRALES POR FUNCIÓN

Por los ejercicios terminados al 31 de diciembre de:

	2015 MUS$	2014 MUS$
Margen bruto	0	0
Ganancia (pérdida) antes de impuesto	**(5)**	**(7)**
Gastos por impuesto a las ganancias	0	0
Ganancia (pérdida) después de impuesto	**(5)**	**(7)**
GANANCIA (PÉRDIDA)	**(5)**	**(7)**

ESTADO DE FLUJOS DE EFECTIVO DIRECTO

Por los ejercicios terminados al 31 de diciembre de:

	2015 MUS$	2014 MUS$
Flujo de efectivo neto de actividades de operación	(1)	(1)
Flujo de efectivo neto de actividades de inversión	0	0
Flujo de efectivo neto de actividades de financiación	0	0
Incremento (decremento) neto en efectivo y equivalentes al efectivo	**(1)**	**(1)**
Efecto de las variaciones en las tasas de cambio sobre el efectivo y equivalentes al efectivo	0	0
SALDO INICIAL DEL EFECTIVO Y EQUIVALENTES AL EFECTIVO	**11**	**12**
SALDO FINAL DEL EFECTIVO Y EQUIVALENTES AL EFECTIVO	**10**	**11**

ESTADO DE CAMBIOS EN EL PATRIMONIO

Por los ejercicios terminados al 31 de diciembre de:

	2015 MUS$	2014 MUS$
SALDO INICIAL	**21**	**32**
Reservas por ajuste de conversión	(2)	(2)
Otras reservas	0	(2)
Cambios en resultados retenidos	(4)	(7)
TOTAL MOVIMIENTOS	**(6)**	**(11)**
TOTAL PATRIMONIO	**15**	**21**

RESEÑA DE AFILIADAS Y ASOCIADAS

SECTOR FORESTAL

(1) Director de Empresas Copec S.A.
(2) Gerente General de Empresas Copec S.A.
(3) Ejecutivo de Empresas Copec S.A.

AGENCIAMIENTO Y SERVICIOS PROFESIONALES S.A. DE C.V.

Fecha de Constitución: 13 de junio de 2001.
Objeto Social: Contratar personal y prestar servicios de outsourcing únicamente para la filial Araucomex S.A. de C.V.
Participación de Empresas Copec: 99,978%
Directorio de la Sociedad:
Presidente: Charles Kimber Wylie.
Directores: Cristián Larraín Reyes, Antonio Luque Guerrero.
Gerente: Franz Meiners Ochoa.
Utilidad (Pérdida) del Ejercicio: MUS$ 76
Capital Suscrito y Pagado: MUS$ 4
Patrimonio: MUS$ 366

ARAUCO ARGENTINA S.A.

Fecha de Constitución: 8 de septiembre de 1975.
Objeto Social: Fabricación de pastas celulósicas; realización de actividades industriales, agropecuarias, comerciales, servicios e inversión.
Participación de Empresas Copec: 99,959%
Directorio de la Sociedad:
Presidente: Gonzalo Zegers Ruiz-Tagle.
Vicepresidente: Pablo Mainardi.
Director Titular: Pablo Ruival.
Director Suplente: Sergio Gantuz.
Gerente General: Pablo Mainardi.
Utilidad (Pérdida) del Ejercicio: MUS$ 22.409
Capital Suscrito y Pagado: MUS$ 565.599
Patrimonio: MUS$ 606.291

ARAUCO AUSTRALIA PTY LTD.

Fecha de Constitución: 8 de julio de 2009.
Objeto Social: Comercializar productos de madera y tableros en los mercados de Australia y Nueva Zelanda.
Participación de Empresas Copec: 99,978%
Directorio de la Sociedad:
Directores: Robert Busch Lothholz, Charles Kimber Wylie, Antonio Luque Guerrero, Robinson Tajmuch Vásquez, Gonzalo Zegers Ruiz-Tagle.
Gerente General: Robert Busch Lothholz.
Utilidad (Pérdida) del Ejercicio: MUS$ 24
Capital Suscrito y Pagado: MUS$ 61
Patrimonio: MUS$ 120

ARAUCO BIOENERGÍA S.A.

Fecha de Constitución: 22 de diciembre de 1988.
Objeto Social: Generación y suministro de energía eléctrica; prestación de servicios de ingeniería en general.
Participación de Empresas Copec: 99,978%
Directorio de la Sociedad:
Presidente: Cristián Infante Bilbao.
Directores: Franco Bozzalla Trabucco, Antonio Luque Guerrero, Álvaro Saavedra Florez, Gonzalo Zegers Ruiz-Tagle.
Gerente General: Carlos Rauld Jugovic.
Utilidad (Pérdida) del Ejercicio: MUS$ (1.180)
Capital Suscrito y Pagado: MUS$ 15.980
Patrimonio: MUS$ 11.946

ARAUCO COLOMBIA S.A.

Fecha de Constitución: 15 de febrero de 2008.
Objeto Social: Fabricar, comercializar y distribuir celulosa kraft de mercado, madera aserrada o en otras formas, paneles de madera en todas sus clases, productos laminados y molduras de madera, y otros productos destinados para la industria de muebles, el mercado de la construcción y/o embalaje, fabricados con materia prima nacional y/o importada, con marcas propias o de terceros.
Participación de Empresas Copec: 99,978%
Directorio de la Sociedad:
Directores: Francisco Figueroa Duclos, Charles Kimber Wylie, Cristián Larraín Reyes, Antonio Luque Guerrero, Rodrigo Monreal Haase, Gonzalo Zegers Ruiz-Tagle.
Gerente: Juan Pablo Gómez Otoya.
Utilidad (Pérdida) del Ejercicio: MUS$ (575)
Capital Suscrito y Pagado: MUS$ 2.502
Patrimonio: MUS$ 2.637

ARAUCO DO BRASIL S.A.

Fecha de Constitución: 10 de agosto de 1965.
Objeto Social: Fabricación, industrialización y comercialización de paneles de madera; industrialización y comercialización de maderas aserradas y productos químicos en general; prestación de servicios relacionados a los procesos mencionados; exportación e importación, en nombre propio o de terceros, de productos industriales, agrícolas, de los productos antes mencionados, materias primas, máquinas, equipamientos, componentes y piezas de reposición, relacionados o no con las actividades de la Sociedad.
Participación de Empresas Copec: 99,978%
Directorio de la Sociedad:
Presidente: Matías Domeyko Cassel.
Directores: Manuel Bezanilla Urrutia, Cristián Infante Bilbao, Antonio Luque Guerrero, Álvaro Saavedra Florez, Gonzalo Zegers Ruiz-Tagle.

Gerente General: Pablo Franzini.
Utilidad (Pérdida) del Ejercicio: MUS$ 7.202
Capital Suscrito y Pagado: MUS$ 608.222
Patrimonio: MUS$ 348.151

ARAUCO FOREST BRASIL S.A.

Fecha de Constitución: 19 de diciembre de 1996.
Objeto Social: Forestación, reforestación y sus actividades asociadas como mejoramiento genético, silvicultura, manejo y cosecha de maderas; producción y comercialización de semillas, plantines, madera y sus subproductos; prestación de servicios de asistencia técnica y proyectos relacionados; exportación e importación, en nombre propio o de terceros, de productos industriales, agrícolas, de los productos mencionados, materias primas, máquinas, equipos y piezas de reposición.
Participación de Empresas Copec: 97,977%
Directorio de la Sociedad:
Presidente: Matías Domeyko Cassel.
Directores: Manuel Bezanilla Urrutia, Cristián Infante Bilbao, Antonio Luque Guerrero, Álvaro Saavedra Florez, Gonzalo Zegers Ruiz-Tagle.
Gerente General: Pablo Franzini.
Utilidad (Pérdida) del Ejercicio: MUS$ 19.770
Capital Suscrito y Pagado: MUS$ 561.472
Patrimonio: MUS$ 340.214

ARAUCO FORESTAL ARAPOTI S.A.

Fecha de Constitución: 9 de diciembre de 2004.
Objeto Social: Forestación, cosecha y comercialización de los productos y subproductos obtenidos con la exploración de esas actividades; producción y comercialización de semillas de eucalipto y pino; representación de otras sociedades nacionales o extranjeras, por cuenta propia o de terceros.
Participación de Empresas Copec: 79,982%
Directorio de la Sociedad:
Directores: Joao Borges, Lucinei Damalio, Pablo Franzini, Rogério Latchuk, Roberto Trevisan.
Gerente General: Pablo Franzini.
Utilidad (Pérdida) del Ejercicio: MUS$ 22.095
Capital Suscrito y Pagado: MUS$ 81.702
Patrimonio: MUS$ 115.959

ARAUCO EUROPE COOPERATIEF U.A.

Fecha de Constitución: 29 de septiembre de 2010.
Objeto Social: Adquirir, mantener y/o enajenar inversiones; adquirir, mantener y/o enajenar participaciones u otros intereses en entes corporativos, compañías y empresas, colaborando y administrándolos; asegurar que se obtenga el financiamiento apropiado con el objetivo de financiar la adquisición y tenencia de inversiones, participaciones y otros intereses y emprendiendo en actividades continuas de cualquier tipo; proporcionar garantías, proveyendo apoyo o seguridad, garantizando desempeño y/o en cualquier otra forma, asumiendo obligaciones, sea en conjunto o separadamente o de otra forma para o en relación a obligaciones de grupo de compañías; proveer cualquier otro servicio financiero, de administración u otro a sus miembros, según lo acordado, entre la Cooperativa y cada uno de sus miembros.
Participación de Empresas Copec: 99,978%
Directorio de la Sociedad:
Directores: Robinson Tajmuch Vásquez, Ricardo Strauszer Zemelman, Alfonso Valdés González.
Utilidad (Pérdida) del Ejercicio: MUS$ 39.946
Capital Suscrito y Pagado: MUS$ 838.381
Patrimonio: MUS$ 807.946

ARAUCO MIDDLE EAST DMCC.

Fecha de Constitución: 13 de agosto de 2015.
Objeto Social: Promoción de productos y gestión de relaciones con clientes de Arauco en el Medio Oriente.
Participación de Empresas Copec: 99,978%
Directorio de la Sociedad:
Directores: Charles Kimber Wylie, Antonio Luque Guerrero, Robinson Tajmuch Vásquez.
Gerente General: Alberto Larenas Gajardo.
Utilidad (Pérdida) del Ejercicio: MUS$ 0
Capital Suscrito y Pagado: MUS$ 1.000
Patrimonio: MUS$ 1.000

ARAUCO PANELS USA, LLC.

Fecha de Constitución: 29 de noviembre de 2011.
Objeto Social: Fabricar y vender paneles PB, MDF y melaminizados con protector térmico de la planta ubicada en Moncure, Carolina del Norte, EE.UU.
Participación de Empresas Copec: 99,978%
Administradores: Arauco Wood Products, Inc.
Gerente General: Kelly Shotbolt.
Utilidad (Pérdida) del Ejercicio: MUS$ 5.000
Capital Suscrito y Pagado: MUS$ 62.911
Patrimonio: MUS$ 69.843

ARAUCO PERÚ S.A.

Fecha de Constitución: 27 de octubre de 1997.
Objeto Social: Compra, venta, distribución, comercialización, importación o exportación por cuenta propia o ajena de toda clase de maderas naturales, industrializadas, de toda clase de productos forestales y de sus subproductos o derivados, en especial tableros, planchas, molduras o en cualquier otra forma.
Participación de Empresas Copec: 99,978%
Directorio de la Sociedad:
Directores: Francisco Figueroa Duclos, Charles Kimber Wylie, Cristián Larraín Reyes, Antonio Luque Guerrero, Rodrigo Monreal Haase, Gonzalo Zegers Ruiz-Tagle.
Gerente General: Enrique Bazán Barraza.
Utilidad (Pérdida) del Ejercicio: MUS$ 875

Capital Suscrito y Pagado: MUS$ 22
Patrimonio: MUS$ 3.555

ARAUCO WOOD PRODUCTS INC.

Fecha de Constitución: 2 de junio de 1995.
Objeto Social: Venta y distribución de productos forestales en Norteamérica.
Participación de Empresas Copec: 99,978%
Directorio de la Sociedad:
Directores: Charles Kimber Wylie, Kelly Shotbolt, Gonzalo Zegers Ruiz-Tagle.
Gerente General: Kelly Shotbolt.
Utilidad (Pérdida) del Ejercicio: MUS$ 3.644
Capital Suscrito y Pagado: MUS$ 62.776
Patrimonio: MUS$ 68.513

ARAUCOMEX S.A. DE C.V. – ARAUCO DISTRIBUCIÓN MÉXICO

Fecha de Constitución: 1 de septiembre de 2000.
Objeto Social: Compra, venta, importación, exportación, comercialización y distribución de celulosa, y de madera en todas sus formas, en bruto o elaboradas, incluso dimensionada y/o manufacturada para fines especiales, pudiendo realizar estas actividades, ya sea directamente o a través de terceros o en asociación con terceros bajo cualquier forma legal.
Participación de Empresas Copec: 99,978%
Directorio de la Sociedad:
Presidente: Charles Kimber Wylie.
Directores: Cristián Larraín Reyes, Antonio Luque Guerrero.
Gerente: Franz Meiners Ochoa.
Utilidad (Pérdida) del Ejercicio: MUS$ (1.758)
Capital Suscrito y Pagado: MUS$ 32.831
Patrimonio: MUS$ 26.145

CELULOSA ARAUCO Y CONSTITUCIÓN S.A.

Fecha de Constitución: 28 de octubre de 1970.
Objeto Social: Fabricar celulosa, papel y derivados, subproductos y productos afines; adquirir, administrar, manejar, y explotar, por cuenta propia o ajena, predios forestales o de aptitud forestal; adquirir o explotar aserraderos y otras industrias que elaboren materias primas para la producción de papel, celulosa y sus derivados y/o maderas en todas sus formas; enajenar, exportar, y en general, comerciar dentro o fuera del país, los referidos productos, especialmente de madera, celulosa y papel en todas sus formas.
Participación de Empresas Copec: 99,978%
Directorio de la Sociedad:
Presidente: Manuel Bezanilla Urrutia.
Primer Vicepresidente: Roberto Angelini Rossi (1).
Segundo Vicepresidente: Jorge Andueza Fouque (1).
Directores: José Rafael Campino Talavera, Alberto Etchegaray Aubry, Franco Mellafe Angelini, Eduardo Navarro Beltrán (2), Timothy Purcell.
Gerente General: Cristián Infante Bilbao.
Utilidad (Pérdida) del Ejercicio: MUS$ 362.689
Capital Suscrito y Pagado: MUS$ 353.618
Patrimonio: MUS$ 6.608.709
Participación sobre activos de Empresas Copec: 66,777%

CELULOSA Y ENERGÍA PUNTA PEREIRA S.A.

Fecha de Constitución: 4 de mayo de 2005.
Objeto Social: Usuaria de Zona Franca, pudiendo desarrollar en ella con las exenciones tributarias y demás beneficios que se detallan en la ley Nº 15.921, toda clase de actividades industriales, comerciales o de servicios, tales como: comercialización, depósito, almacenamiento, acondicionamiento, selección, clasificación, fraccionamiento, armado, desarmado, manipulación o mezcla de mercancías o materias primas de procedencia extranjera o nacional; instalación y funcionamiento de establecimientos fabriles; prestación de servicios financieros, de informática, reparaciones y mantenimiento, profesionales y otros que se requieran para el mejor funcionamiento de las actividades instaladas y la venta de dichos servicios a otros países.
Participación de Empresas Copec: 49,989%
Directorio de la Sociedad:
Directores: Franco Bozzalla Trabucco, Juan Carlos Bueno, Matías Domeyko Cassel, Sakari Eloranta, Cristián Infante Bilbao, Pasi Kalervo Kyckling, Per Lyrvall, Antonio Nicolini, Álvaro Saavedra Florez, Robinson Tajmuch Vásquez, Gianfranco Truffello Jijena, Johan Tryggve Lindman.
Gerente General: Luis María Rodríguez.
Utilidad (Pérdida) del Ejercicio: MUS$ 108.397
Capital Suscrito y Pagado: MUS$ 1.322.620
Patrimonio: MUS$ 1.312.855

COMPAÑÍA PUERTO DE CORONEL S.A.

Fecha de Constitución: 23 de marzo de 1989.
Objeto Social: Estudio, evaluación, diseño, construcción y desarrollo de un puerto de carga general en la Bahía de Coronel; operación y explotación de dicho puerto y sus instalaciones; prestación de servicios de bodegaje, carguío, atención de naves y todos aquellos relacionados con el transporte marítimo o accesorios al mismo; desarrollo y ejecución de estudios y asesorías portuarias y realización de toda clase de actividades que se relacionen directa o indirectamente con la actividad portuaria.
Participación de Empresas Copec: 49,984%
Directorio de la Sociedad:
Directores Titulares: Álvaro Brunet Lachaise, José Cox Donoso, Fernando Elgueta Gálmez, Jorge Garnham Mezzano, Eduardo Hartwig Iturriaga, Álvaro Saavedra Florez.
Directores Suplentes: Andrés Elgueta Gálmez, Pedro Galli Guibout, Ignacio Guerrero Gutiérrez, Fernando Reveco Santander, Ricardo Strauszer Zemelman, Jaime Vial Vial.
Gerente General: Javier Anwandter Hammersley.

Utilidad (Pérdida) del Ejercicio: MUS$ 4.037
Capital Suscrito y Pagado: MUS$ 55.967
Patrimonio: MUS$ 85.843

CONSORCIO PROTECCIÓN FITOSANITARIA FORESTAL S.A.

Fecha de Constitución: 12 de noviembre de 1992.
Objeto Social: Servicios en producción, investigación y capacitación en recursos forestales.
Participación de Empresas Copec: 57,477%
Directorio de la Sociedad:
Presidente: Jorge Serón Ferré.
Directores Titulares: Luis de Ferrari Fontecilla, Carlos Ramírez de Arellano Núñez, James Smith Bloom.
Directores Suplentes: Francisco Baztán González, Victor Cubillos Díaz, Jorge Echeverría Vargas, Roberto Izquierdo Valdés, Francisco Rodríguez Aspillaga.
Gerente General: Claudio Goycoolea Prado.
Utilidad (Pérdida) del Ejercicio: MUS$ 5
Capital Suscrito y Pagado: MUS$ 662
Patrimonio: MUS$ 492

CONSORCIO TECNOLÓGICO BIOENERCEL S.A.

Fecha de Constitución: 21 de agosto de 2009.
Objeto Social: Desarrollar, adoptar e implementar tecnologías relacionadas con la producción de biocombustibles, como bioetanol y bio-oil, a partir de recursos forestales.
Participación de Empresas Copec: 19,996%
Directorio de la Sociedad:
Directores: Eckart Eitner Delgado, Fernando Rioseco Schmidt, Eduardo Rodríguez Treskow.
Gerente General: Christian Villagra Oyarce.
Utilidad (Pérdida) del Ejercicio: M$ 623.449
Capital Suscrito y Pagado: M$ 1.778.606
Patrimonio: M$ 237.263

DEPÓSITOS PORTUARIOS LIRQUÉN S.A.

Fecha de Constitución: 28 de septiembre de 1998.
Objeto Social: Prestación, en recintos de depósito aduanero, de servicios de almacenaje destinados a recibir o guardar mercaderías y productos hasta el momento de su retiro, para importación, exportación u otra destinación aduanera.
Participación de Empresas Copec: 23,365%
Directorio de la Sociedad:
Presidente: Roberto Zilleruelo Asmussen.
Vicepresidente: Juan Carlos Eyzaguirre Echeñique.
Directores: René Lehuedé Fuenzalida, Jorge Matte Capdevila, Gianfranco Truffello Jijena.
Gerente General: Juan Alberto Arancibia Krebs.
Utilidad (Pérdida) del Ejercicio: MUS$ 681
Capital Suscrito y Pagado: MUS$ 421
Patrimonio: MUS$ 1.999

EKA CHILE S.A.

Fecha de Constitución: 20 de septiembre de 2002.
Objeto Social: Producción, importación, exportación y, en general, la adquisición, enajenación y comercialización de productos químicos, y de maquinarias y equipos para el procesamiento industrial de estos productos; prestación de servicios para la mantención de las maquinarias y equipos anteriormente señalados.
Participación Empresas Copec: 49,989%
Directorio de la Sociedad:
Presidente: Gustavo Romero Zapata.
Directores: Raúl Benaprés Williamson, Franco Bozzalla Trabucco, Antonio Francisco.
Gerente General: Isaac Morend Derensinsky.
Utilidad (Pérdida) del Ejercicio: MUS$ 3.291
Capital Suscrito y Pagado: MUS$ 36.907
Patrimonio: MUS$ 40.198

EL ESPARRAGAL ASOCIACIÓN AGRARIA DE RESPONSABILIDAD LTDA.

Fecha de Constitución: 30 de mayo de 2007.
Objeto Social: Producción de madera con fines industriales; realización de actividades necesarias al fin propuesto, como forestación, tratamientos silvícolas, explotación forestal y venta de madera; realización de los aprovechamientos secundarios que las forestaciones permitan, y cualquier otra explotación complementaria de forestación en los predios de la sociedad; compra, venta, arrendamiento y toda clase de operaciones con bienes inmuebles y cualquier otra actividad calificada como agraria.
Participación Empresas Copec: 49,989%
Directorio de la Sociedad:
Directores: Franco Bozzalla Trabucco, Juan Carlos Bueno, Matías Domeyko Cassel, Sakari Eloranta, Cristián Infante Bilbao, Pasi Kalervo Kyckling, Per Lyrvall, Antonio Nicolini, Álvaro Saavedra Florez, Robinson Tajmuch Vásquez, Gianfranco Truffello Jijena, Johan Tryggve Lindman.
Gerente General: Luis María Rodríguez.
Utilidad (Pérdida) del Ejercicio: MUS$ 795
Capital Suscrito y Pagado: MUS$ 21.218
Patrimonio: MUS$ 19.292

EMPREENDIMENTOS FLORESTAIS SANTA CRUZ LTDA.

Fecha de Constitución: 17 de noviembre de 2008.
Objeto Social: Realizar actividades forestales, comerciales y financieras.
Participación de Empresas Copec: 99,958%
Directorio de la Sociedad:
Directores: Roberto Trevisan, Leandro Suski.
Gerente General: Pablo Mainardi.
Utilidad (Pérdida) del Ejercicio: MUS$ 828
Capital Suscrito y Pagado: MUS$ 39.001
Patrimonio: MUS$ 25.966

EUFORES S.A.

Fecha de Constitución: 15 de abril de 1983.
Objeto Social: Producción de madera con fines industriales; realización de actividades silvícolas, explotación forestal y venta de madera; realización de los aprovechamientos secundarios que las forestaciones permitan, y cualquier otra explotación complementaria de forestación en los predios de la sociedad.
Participación de Empresas Copec: 49,989%
Directorio de la Sociedad:
Directores: Franco Bozzalla Trabucco, Juan Carlos Bueno, Matías Domeyko Cassel, Sakari Eloranta, Cristián Infante Bilbao, Pasi Kalervo Kyckling, Per Lyrvall, Antonio Nicolini, Álvaro Saavedra Florez, Robinson Tajmuch Vásquez, Gianfranco Truffello Jijena, Johan Tryggve Lindman.
Gerente General: Luis María Rodríguez.
Utilidad (Pérdida) del Ejercicio: MUS$ (4.466)
Capital Suscrito y Pagado: MUS$ 553.224
Patrimonio: MUS$ 539.466

FLAKEBOARD COMPANY LTD.

Fecha de Constitución: 1 de abril de 1960
Objeto Social: Fabricar y vender paneles PB, MDF y melaminizados con protector térmico de 2 plantas en Canadá, ubicadas en St. Stephen, New Brunswick y Sault Ste. Marie, Ontario.
Participación de Empresas Copec: 99,978%
Directorio de la Sociedad:
Directores: Charles Kimber Wylie, Kelly Shotbolt, Gonzalo Zegers Ruiz-Tagle.
Presidente: Kelly Shotbolt.
Utilidad (Pérdida) del Ejercicio: MUS$ 79.611
Capital Suscrito y Pagado: MUS$ 242.502
Patrimonio: MUS$ 98.332

FLORESTAL VALE DO CORISCO S.A.

Fecha de Constitución: 19 de noviembre de 2001.
Objeto Social: Gestionar activos forestales; forestación y reforestación; comercializar maderas y sus subproductos; administración de bienes propios o de terceros; participar de otras sociedades, nacionales o extranjeras, en calidad de socio o accionista.
Participación de Empresas Copec: 48,980%
Directorio de la Sociedad:
Presidente: Fabio Schvartsman.
Directores: Antonio Alfano, Pablo Franzini, Joaquim Miró Neto, Álvaro Saavedra Florez.
Gerente General: José Artemio Totti.
Utilidad (Pérdida) del Ejercicio: MUS$ 16.596
Capital Suscrito y Pagado: MUS$ 213.038
Patrimonio: MUS$ 247.877

FORESTAL ARAUCO S.A.

Fecha de Constitución: 9 de noviembre de 1978.
Objeto Social: Actividad forestal en predios y viveros propios o que explote a cualquier título, especialmente mediante la forestación, reforestación, raleo, cuidado, manejo, explotación e industrialización de bosques artificiales y nativos; actividades agrícolas y ganaderas en los predios propios o que explote a cualquier título; venta y exportación de los productos y subproductos de sus actividades forestales, industriales, agrícolas y ganaderas; arrendar a terceros bienes muebles, especialmente relacionados con la actividad forestal, pudiendo hacerlo bajo el sistema con opción de compra.
Participación de Empresas Copec: 99,978%
Directorio de la Sociedad:
Directores: Jorge Andueza Fouque (1), Roberto Angelini Rossi (1), Matías Domeyko Cassel, Jorge Garnham Mezzano, José Tomás Guzmán Dumas (1), Cristián Infante Bilbao.
Gerente General: Álvaro Saavedra Florez.
Utilidad (Pérdida) del Ejercicio: MUS$ 67.299
Capital Suscrito y Pagado: MUS$ 884.858
Patrimonio: MUS$ 3.065.360
Participación sobre activos de Empresas Copec: 0,016%

FORESTAL CHOLGUÁN S.A.

Fecha de Constitución: 29 de noviembre de 1978.
Objeto Social: Dedicarse a la actividad forestal, en todas sus formas, incluyéndose la adquisición, a cualquier título de predios rústicos, básicamente de aptitud forestal; forestación y reforestación de los mismos; ejecución de todos los trabajos relacionados con la mantención y cuidado de los bosques y su explotación y, en general, la ejecución de cualquier otra actividad o negocio que se relacione con el ramo agrícola-forestal; industrialización de maderas, ya sea directamente o participando como socia o accionista de otras sociedades cuyo giro principal sea el recién señalado; extracción y venta de áridos.
Participación de Empresas Copec: 98,477%
Directorio de la Sociedad:
Presidente: Cristián Infante Bilbao.
Directores: Álvaro Saavedra Florez, Jorge Garnham Mezzano, Jorge Serón Ferre, Robinson Tajmuch Vásquez.
Gerente General: Juan Pablo Pacheco Gilabert.
Utilidad (Pérdida) del Ejercicio: MUS$ 28.281
Capital Suscrito y Pagado: MUS$ 56.082
Patrimonio: MUS$ 321.465

FORESTAL CONO SUR S.A. – MONTES DEL PLATA

Fecha de Constitución: 16 de agosto de 1996.
Objeto Social: Forestación, industrialización y comercialización en todas sus formas de madera, exportaciones, importaciones y otros.
Participación de Empresas Copec: 49,989%
Directorio de la Sociedad:
Directores: Franco Bozzalla Trabucco, Juan Carlos Bueno, Matías Domeyko Cassel, Sakari Eloranta, Cristián Infante Bilbao, Pasi Kalervo Kyckling, Per Lyrvall, Antonio Nicolini, Álvaro Saavedra Florez, Robinson Tajmuch Vásquez, Gianfranco Truffello Jijena, Johan Tryggve Lindman.
Gerente General: Luis María Rodríguez.
Utilidad (Pérdida) del Ejercicio: MUS$ (883)
Capital Suscrito y Pagado: MUS$ 147.195
Patrimonio: MUS$ 172.009

FORESTAL LOS LAGOS S.A.

Fecha de Constitución: 17 de octubre de 1990.
Objeto Social: Explotar bosques; realizar otras actividades de servicios conexas a la silvicultura; fabricar otros productos de madera; alquilar otros tipos de maquinarias y equipos.
Participación de Empresas Copec: 79,982%
Directorio de la Sociedad:
Directores: José Campino Talavera, Charles Kimber Wylie, Álvaro Saavedra Florez, Jorge Serón Ferré, Robinson Tajmuch Vásquez.
Gerente General: Manuel Arriagada Barra.
Utilidad (Pérdida) del Ejercicio: MUS$ 658
Capital Suscrito y Pagado: MUS$ 32.034
Patrimonio: MUS$ 39.043

FORESTAL NUESTRA SEÑORA DEL CARMEN S.A.

Fecha de Constitución: 17 de febrero de 2003.
Objeto Social: Realizar actividades de forestación, agropecuaria, comerciales, bienes raíces y mandataria.
Participación de Empresas Copec: 99,959%
Directorio de la Sociedad:
Presidente: Pablo Mainardi.
Vicepresidente: Pablo Ruival.
Director Titular: Sergio Gantuz.
Director Suplente: Ricardo Austin.
Gerente General: Pablo Mainardi.
Utilidad (Pérdida) del Ejercicio: MUS$ 50
Capital Suscrito y Pagado: MUS$ 1.260
Patrimonio: MUS$ 821

FORESTAL TALAVERA S.A.

Fecha de Constitución: 22 de diciembre de 2006.
Objeto Social: Inversión y participación en sociedades.
Participación de Empresas Copec: 99,973%
Directorio de la Sociedad:
Presidente: Pablo Mainardi.
Vicepresidente: Pablo Ruival.
Director Titular: Sergio Gantuz.
Director Suplente: Ricardo Austin.
Gerente General: Pablo Mainardi.
Utilidad (Pérdida) del Ejercicio: MUS$ (15)
Capital Suscrito y Pagado: MUS$ 1.529
Patrimonio: MUS$ 8.712

GENÓMICA FORESTAL S.A.

Fecha de Constitución: 25 de octubre de 2006.
Objeto Social: Realizar toda clase de servicios y actividades destinadas al desarrollo de la genómica forestal, mediante el uso de herramientas biotecnológicas, moleculares y bioinformáticas; prestación de servicios de tecnología, ingeniería, biotecnología y bioinformática; compra, venta y comercialización de semillas, utensilios, y toda clase de bienes corporales e incorporales necesarios para el cumplimiento del giro.
Participación de Empresas Copec: 24,994%
Directorio de la Sociedad:
Presidente: Eduardo Rodríguez Treskow.
Directores Titulares: Felipe Leiva Morey, Andrés Pesce Aron, Francisco Rodríguez Aspillaga, Jaime Rodríguez Gutiérrez.
Directores Suplentes: Verónica Emhart Schmit, Sofía Grez Bauza, Felipe Leiva Morey, Bernabé Rivas, Manuel Sánchez Olate, Ricardo Schaffner Bofill.
Gerente General: Sofía Valenzuela Águila.
Utilidad (Pérdida) del Ejercicio: M$ (69.693)
Capital Suscrito y Pagado: M$ 245.586
Patrimonio: M$ 46.109

GREENAGRO S.A.

Fecha de Constitución: 5 de septiembre de 2003.
Objeto Social: Actividades agropecuarias, financieras e inmobiliarias.
Participación de Empresas Copec: 97,960%
Directorio de la Sociedad:
Presidente: Pablo Mainardi.
Vicepresidente: Pablo Ruival.
Director Titular: Sergio Gantuz.
Director Suplente: Ricardo Austin.
Gerente General: Pablo Mainardi.
Utilidad (Pérdida) del Ejercicio: MUS$ 6
Capital Suscrito y Pagado: MUS$ 857
Patrimonio: MUS$ 537

INVERSIONES ARAUCO INTERNACIONAL LTDA.

Fecha de Constitución: 7 de septiembre de 1989.
Objeto Social: Efectuar inversiones, en el país y/o en el extranjero, tanto en bienes raíces o muebles, corporales o incorporales, acciones, bonos y demás valores mobiliarios, derechos en sociedades de personas, y en toda clase de bienes; pudiendo asimismo realizar cualquiera actividad complementaria o accesoria de las anteriormente señaladas.
Participación de Empresas Copec: 99,978%
Directorio de la Sociedad:
Directores: Manuel Bezanilla Urrutia, Cristián Infante Bilbao, Robinson Tajmuch Vásquez, Gianfranco Truffello Jijena.
Gerente: Robinson Tajmuch Vásquez.
Utilidad (Pérdida) del Ejercicio: MUS$ 141.289
Capital Suscrito y Pagado: MUS$ 2.965.930
Patrimonio: MUS$ 3.062.964

INVERSIONES PUERTO CORONEL S.A.

Fecha de Constitución: 4 de enero de 1996.
Objeto Social: Realización de inversiones en toda clase de bienes muebles e inmuebles, sean estos corporales o incorporales, adquisición de acciones de sociedades anónimas o de sociedades en comandita por acciones, derechos de sociedades de personas, debentures, bonos, efectos de comercio y toda clase de valores mobiliarios o instrumentos de inversión y la administración de estas inversiones y sus frutos, y desarrollo y/o participación en toda clase de negocios, proyectos, empresas y sociedades relacionadas con las actividades industriales, portuarias, forestales y comercial.
Participación de Empresas Copec: 49,989%
Directorio de la Sociedad:
Directores Titulares: Álvaro Brunet Lachaise, José Cox Donoso, Fernando Elgueta Gálmez, Jorge Garnham Mezzano, Eduardo Hartwig Iturriaga, Álvaro Saavedra Florez.
Directores Suplentes: Andrés Elgueta Gálmez, Pedro Galli Guibout, Ignacio Guerrero Gutiérrez, Fernando Reveco Santander, Ricardo Strauszer Zemelman, Jaime Vial Vial.
Gerente General: Javier Anwandter Hammersley.
Utilidad (Pérdida) del Ejercicio: MUS$ 4.053
Capital Suscrito y Pagado: MUS$ 58.189
Patrimonio: MUS$ 85.824

INVESTIGACIONES FORESTALES BIOFOREST S.A.

Fecha de Constitución: 11 de abril de 1990.
Objeto Social: Desarrollar tecnologías que permitan lograr un alto grado de conocimiento de los recursos forestales, de manera de maximizar su productividad.
Participación de Empresas Copec: 99,978%
Directorio de la Sociedad:
Presidente: Matias Domeyko Cassel.
Directores: Franco Bozzalla Trabucco, Cristián Infante Bilbao, Antonio Luque Guerrero, Álvaro Saavedra Florez.
Gerente General: Eduardo Rodríguez Treskow.
Utilidad (Pérdida) del Ejercicio: MUS$ 162
Capital Suscrito y Pagado: MUS$ 258
Patrimonio: MUS$ 625

LEASING FORESTAL S.A.

Fecha de Constitución: 17 de diciembre de 1998.
Objeto Social: Celebración de contratos de leasing y actividades financieras.
Participación de Empresas Copec: 99,959%
Directorio de la Sociedad:
Presidente: Pablo Mainardi.
Vicepresidente: Pablo Ruival.
Director Titular: Sergio Gantuz.
Director Suplente: Ricardo Austin.
Gerente General: Pablo Mainardi.
Utilidad (Pérdida) del Ejercicio: MUS$ (48)
Capital Suscrito y Pagado: MUS$ 234
Patrimonio: MUS$ 116

MUELLAJE CENTRAL S.A.

Fecha de Constitución: 29 de junio de 2012.
Objeto Social: Transferencia, porteo, almacenamiento, estiba y desestiba; carga, descarga, consolidación y desconsolidación de contenedores y/o mercaderías y demás faenas propias de la actividad portuaria.
Participación de Empresas Copec: 23,365%
Directorio de la Sociedad:
Presidente: Roberto Zilleruelo Asmussen.
Directores: Juan Carlos Eyzaguirre Echeñique, Jorge Garnham Mezzano, René Lehuedé Fuenzalida, Jorge Matte Capdevila.
Gerente General: María Consuelo Cánaves Martínez.
Utilidad (Pérdida) del Ejercicio: MUS$ (1.168)
Capital Suscrito y Pagado: MUS$ 2.000
Patrimonio: MUS$ 612

ONGAR S.A.

Fecha de Constitución: 4 de marzo de 2011.
Objeto Social: Construcción de alojamientos temporarios y viviendas en la zona de influencia del proyecto.
Participación de Empresas Copec: 49,989%
Directorio de la Sociedad:
Directores: Franco Bozzalla Trabucco, Juan Carlos Bueno, Matías Domeyko Cassel, Sakari Eloranta, Cristián Infante Bilbao, Pasi Kalervo Kyckling, Per Lyrvall, Antonio Nicolini, Álvaro Saavedra Florez, Robinson Tajmuch Vásquez, Gianfranco Truffello Jijena, Johan Tryggve Lindman.
Gerente General: Luis María Rodríguez.
Utilidad (Pérdida) del Ejercicio: MUS$ (1.168)
Capital Suscrito y Pagado: MUS$ 5
Patrimonio: MUS$ 612

PANELES ARAUCO S.A.

Fecha de Constitución: 13 de noviembre de 1986.
Objeto Social: Industrialización de bosques de su propiedad o de terceros, mediante la elaboración de paneles y tableros de densidad media, madera prensada, desfibrada, aglomerada, contrachapeada, laminada o ennoblecida; comercialización de los productos y subproductos de su actividad industrial y de toda clase de partes, piezas y elementos elaborados con madera industrializada; venta, distribución, comercialización, importación y exportación, por cuenta propia o ajena, de toda clase de materias primas complementarias y de productos y subproductos de la madera natural y/o industrializada; prestación de servicios relacionados u otras actividades similares; producción, compra, venta, transporte y distribución de energía eléctrica y vapor de agua; generación, compra, venta y comercialización de Bonos de Carbono; prestación de servicios específicos de administración de empresas, incluso en materias de informática.
Participación de Empresas Copec: 99,978%
Directorio de la Sociedad:
Directores: Franco Bozzalla Trabucco, Matías Domeyko Cassel, Cristián Infante Bilbao, Charles Kimber Wylie, Álvaro Saavedra Florez, Robinson Tajmuch Vásquez, Gianfranco Truffelo Jijena. Gonzalo Zegers Ruiz-Tagle.
Gerente General: Antonio Luque Guerrero.
Utilidad (Pérdida) del Ejercicio: MUS$ 16.257
Capital Suscrito y Pagado: MUS$ 237.001
Patrimonio: MUS$ 1.780.338

PORTUARIA LIRQUÉN S.A.

Fecha de Constitución: 24 de agosto de 1989.
Objeto Social: Explotar puertos, muelles, bodegas, patios y canchas, tanto propios como de terceros, realizar operaciones de carga y descarga de toda clase de mercaderías y ejecutar operaciones de lanchaje, almacenamiento, transporte y movilización de productos y desempeñarse como agente de naves.
Participación de Empresas Copec: 23,364%
Directorio de la Sociedad:
Presidente: Roberto Zilleruelo Asmussen.
Vicepresidente: Juan Carlos Eyzaguirre Echeñique.
Directores: Jorge Larraín Matte, René Lehuedé Fuenzalida, Gianfranco Truffello Jijena.
Gerente General: Juan Alberto Arancibia Krebs.
Utilidad (Pérdida) del Ejercicio: MUS$ (488)
Capital Suscrito y Pagado: MUS$ 28.462
Patrimonio: MUS$ 92.664

PUERTO CENTRAL S.A.

Fecha de Constitución: 18 de julio de 2011.
Objeto Social: Construcción y explotación del frente de Atraque Costanera Espigón, además de operar como empresa de muellaje y llevar a cabo operaciones de almacenamiento.
Participación de Empresas Copec: 23,365%
Directorio de la Sociedad:
Presidente: Roberto Zilleruelo Asmussen.
Directores: Juan Carlos Eyzaguirre Echeñique, Jorge Garnham Mezzano, René Lehuedé Fuenzalida, Jorge Matte Capdevila.
Gerente General: Rodrigo Olea Portales.
Utilidad (Pérdida) del Ejercicio: MUS$ 1.154
Capital Suscrito y Pagado: MUS$ 100.000
Patrimonio: MUS$ 98.760

PUERTO LIRQUÉN S.A.

Fecha de Constitución: 19 de julio de 2001.
Objeto Social: Carga, descarga, embarque y desembarque de mercancías líquidas, sólidas, a granel y/o en contenedores, y demás faenas propias de la actividad portuaria tanto, a bordo de naves y artefactos navales como, en recintos portuarios.
Participación de Empresas Copec: 23,365%
Directorio de la Sociedad:
Presidente: Roberto Zilleruelo Asmussen.
Vicepresidente: Juan Carlos Eyzaguirre Echeñique.
Directores: René Lehuedé Fuenzalida, Jorge Matte Capdevila, Gianfranco Truffello Jijena.
Gerente General: Juan Alberto Arancibia Krebs.
Utilidad (Pérdida) del Ejercicio: MUS$ (2.296)
Capital Suscrito y Pagado: MUS$ 6.000
Patrimonio: MUS$ 7.757

PUERTOS Y LOGÍSTICA S.A.

Fecha de Constitución: 18 de febrero de 1970.
Objeto Social: Holding portuario conformado por las operaciones de Lirquén y San Antonio cuya misión es apoyar a sus subsidiarias y desarrollar nuevos negocios relacionados con la operación en tierra y en agua.
Participación de Empresas Copec: 23,365%
Directorio de la Sociedad:
Presidente: Andrés Santa Cruz López.
Vicepresidente: Juan Carlos Eyzaguirre Echeñique.
Directores: Juan Manuel Gutiérrez Philippi, Jorge Larraín Matte, René Lehuedé Fuenzalida, Jorge Matte Capdevila, Gianfranco Truffello Jijena.
Gerente General: Roberto Zilleruelo Asmussen.
Utilidad (Pérdida) del Ejercicio: MUS$ (1.030)
Capital Suscrito y Pagado: MUS$ 97.719
Patrimonio: MUS$ 290.589
Participación sobre activos de Empresas Copec: 0,089%

SAVITAR S.A.

Fecha de Constitución: 20 de septiembre de 1966.
Objeto Social: Realizar actividades comerciales y financieras.
Participación de Empresas Copec: 99,963%
Directorio de la Sociedad:
Presidente: Pablo Mainardi.
Vicepresidente: Pablo Ruival.
Director Titular: Sergio Gantuz.
Directores Suplentes: Ricardo Austin.
Gerente General: Pablo Mainardi.
Utilidad (Pérdida) del Ejercicio: MUS$ (55)
Capital Suscrito y Pagado: MUS$ 981
Patrimonio: MUS$ 9.771

SERVICIOS AÉREOS FORESTALES LTDA.

Fecha de Constitución: 20 de marzo de 2014
Objeto Social: Realizar el traslado aéreo de pasajeros, carga, patrulla forestal y otros, mediante aeronaves propias o de terceros; efectuar trabajos de mantenimiento, alteraciones, reparaciones o modificaciones de productos aeronáuticos, componentes o partes.
Participación de Empresas Copec: 99,978%
Administrador: Inversiones Arauco Internacional Ltda.
Utilidad (Pérdida) del Ejercicio: MUS$ (1.067)
Capital Suscrito y Pagado: MUS$ 26.000
Patrimonio: MUS$ 24.523

SERVICIOS LOGÍSTICOS ARAUCO S.A.

Fecha de Constitución: 27 de abril de 1992.
Objeto Social: Servir de intermediaria para la contratación de operaciones portuarias en general, dentro de las cuales quedan comprendidas, las labores de muellaje, lanchaje, movilización de carga, almacenaje, estiba y desestiba de naves; prestar directamente los servicios de operaciones portuarias anteriores; servir de intermediaria para la contratación de servicios de transporte, sea este terrestre, aéreo, marítimo o fluvial; prestar directamente los servicios de transporte anteriores; prestar servicios logísticos relacionados con las actividades anteriores.
Participación de Empresas Copec: 99,978%
Directorio de la Sociedad:
Presidente: Cristián Infante Bilbao.
Directores: Franco Bozzalla Trabucco, Charles Kimber Wylie, Antonio Luque Guerrero, Álvaro Saavedra Florez, Gonzalo Zegers Ruiz-Tagle.
Gerente General: Alberto Walker Gana.
Utilidad (Pérdida) del Ejercicio: MUS$ 1.486
Capital Suscrito y Pagado: MUS$ 417
Patrimonio: MUS$ 1.844

STORA ENSO ARAPOTI INDÚSTRIA DE PAPEL S.A. – STORA ENSO ARAPOTI

Fecha de Constitución: 26 de septiembre de 2005.
Objeto Social: Industrializar y comercializar pasta mecánica, cartones, papel y celulosa, y materias primas, productos y subproductos relacionados; comercialización de equipos, máquinas, mercaderías y otros bienes relacionados con la industrialización de celulosa, papel y relacionados; exportación e importación de productos y subproductos de las actividades anteriores; prestar servicios fitosanitarios, soporte técnico y otros servicios relacionados con las actividades anteriores.
Participación de Empresas Copec: 19,996%
Directorio de la Sociedad:
Directores: Juan Carlos Bueno Estrada, Otavio Fernandes Pontes, Pablo Franzini, Alm Jarmo Pertti, Juliano Nogueira Pereira, Kati Ter Horst, Wagner Vernille da Silva.
Utilidad (Pérdida) del Ejercicio: MUS$ 5.995
Capital Suscrito y Pagado: MUS$ 64.990
Patrimonio: MUS$ 72.136

STORA ENSO URUGUAY S.A.

Fecha de Constitución: 8 de noviembre de 2004.
Objeto Social: Explotación agropecuaria, forestación, fruticultura, citricultura y sus derivados, industrialización de estos productos y sus derivados; realizar inversiones en sociedades vinculadas a las actividades mencionadas, pudiendo desarrollar actividades relacionadas y vinculadas con inversiones en el país y en el exterior, en empresas públicas, privadas y mixtas, nacionales o extranjeras.
Participación de Empresas Copec: 49,989%
Directorio de la Sociedad:
Directores: Franco Bozzalla Trabucco, Juan Carlos Bueno, Matías Domeyko Cassel, Sakari Eloranta, Cristián Infante Bilbao, Pasi Kalervo Kyckling, Per Lyrvall, Antonio Nicolini, Álvaro Saavedra Florez, Robinson Tajmuch Vásquez, Gianfranco Truffello Jijena, Johan Tryggve Lindman.
Gerente General: Luis María Rodríguez.
Utilidad (Pérdida) del Ejercicio: MUS$ (558)
Capital Suscrito y Pagado: MUS$ 151.191
Patrimonio: MUS$ 147.244

TERMINAL LOGÍSTICA E INDUSTRIAL M'BOPICUÁ S.A.

Fecha de Constitución: 22 de julio de 1999.
Objeto Social: Ejecución y financiación de obras de infraestructura de la terminal logística portuaria y polígono industrial, actos y gestiones necesarios o conducentes para la obtención de las autorizaciones y permisos que jurídicamente correspondan, difusión, promoción y posicionamiento del proyecto; explotación y administración de las actividades logísticas e industriales a desarrollarse dentro de la terminal logística, puerto y polígono industrial; explotación de marcas y bienes incorporales análogos; compra venta, arrendamiento, administración, construcción y toda clase de operaciones con bienes inmuebles; participación, constitución o adquisición de empresas que operen en los ramos preindicados; importaciones, exportaciones, representaciones, comisiones y consignaciones; explotar establecimientos industriales, comerciales y de almacenaje de mercaderías y ejercer otras actividades afines o relacionadas; formar parte de grupos de interés y económicos.
Participación de Empresas Copec: 49,989%
Directorio de la Sociedad:
Directores: Franco Bozzalla Trabucco, Juan Carlos Bueno, Matías Domeyko Cassel, Sakari Eloranta, Cristián Infante Bilbao, Pasi Kalervo Kyckling, Per Lyrvall, Antonio Nicolini, Álvaro Saavedra Florez, Robinson Tajmuch Vásquez, Gianfranco Truffello Jijena, Johan Tryggve Lindman.
Gerente General: Luis María Rodríguez.
Utilidad (Pérdida) del Ejercicio: MUS$ 492
Capital Suscrito y Pagado: MUS$ 19.379
Patrimonio: MUS$ 10.020

UNILIN ARAUCO PISOS LTDA.

Fecha de Constitución: 16 de noviembre de 2011
Objeto Social: Desarrollar, producir y comercializar pisos en base a madera (laminados, sólidos y procesados) y de productos derivados; distribuir, importar y exportar productos anteriormente mencionados; comercializar equipos, maquinaria y otros bienes relacionados con la industrialización de pisos en base a madera.
Participación de Empresas Copec: 49,989%
Directorio de la Sociedad:
Presidente Carlo Carvalho da Silva Rego.
Directores: Rogerio Latchuk, Waldyr Leite Junior.
Utilidad (Pérdida) del Ejercicio: MUS$ (6.301)
Capital Suscrito y Pagado: MUS$ 3.649
Patrimonio: MUS$ 3.866

ZONA FRANCA PUNTA PEREIRA S.A.

Fecha de Constitución: 24 de mayo de 2006.
Objeto Social: Explotación de una zona franca de acuerdo a lo establecido en la ley Nº 15.921 y sus decretos reglamentarios, pudiendo realizar toda clase de operaciones inherentes a tal explotación, que estén permitidas o permitan en el futuro las normas aplicables a las sociedades explotadoras de zonas francas.
Participación de Empresas Copec: 49,989%
Directorio de la Sociedad:
Directores: Franco Bozzalla Trabucco, Juan Carlos Bueno, Matías Domeyko Cassel, Sakari Eloranta, Cristián Infante Bilbao, Pasi Kalervo Kyckling, Per Lyrvall, Antonio Nicolini, Álvaro Saavedra Florez, Robinson Tajmuch Vásquez, Gianfranco Truffello Jijena, Johan Tryggve Lindman.
Gerente General: Luis María Rodríguez.
Utilidad (Pérdida) del Ejercicio: MUS$ (22.909)
Capital Suscrito y Pagado: MUS$ 378.964
Patrimonio: MUS$ 346.784

SECTOR COMBUSTIBLES

(1) Director de Empresas Copec S.A.
(2) Gerente General de Empresas Copec S.A.
(3) Ejecutivo de Empresas Copec S.A.

ABASTIBLE S.A.

Fecha de Constitución: 25 de mayo de 1956.
Objeto Social: Comercializar gas licuado y equipos de uso doméstico e industrial; entregar soluciones de energía solar térmica para el calentamiento de aguas sanitarias; y realizar actividades portuarias de combustibles.
Participación de Empresas Copec: 99,048%
Directorio de la Sociedad:
Presidente: Eduardo Navarro Beltrán (2).
Vicepresidente: José Odone Odone.
Directores: Franco Bozalla Trabucco, Ignacio Briones Rojas, Guillermo Feliú Silva.
Gerente General: Joaquín Cruz Sanfiel.
Utilidad (Pérdida) del Ejercicio: M$ 34.645.405
Capital Suscrito y Pagado: M$ 4.947.076
Patrimonio: M$ 179.548.747
Participación sobre activos de Empresas Copec: 2,532%

ADMINISTRADORA CENTRAL DE ESTACIONES DE SERVICIO LTDA. – ADC

Fecha de Constitución: 26 de junio de 1989.
Objeto Social: Prestación de servicios de call center, con llamados Inbound y Outbound, atendiendo en forma integral a todos los clientes de Copec tanto internos como externos.
Participación de Empresas Copec: 100,000%
Directorio de la Sociedad:
Directores: Eduardo Botinelli Mercadino, Juan Carlos Carrasco, Frederic Chaveyriat, Gloria Ledermann Enríquez.
Administradora: Rita López Rivera.
Utilidad (Pérdida) del Ejercicio: M$ 0
Capital Suscrito y Pagado: M$ 194.890
Patrimonio: M$ 401.707

ADMINISTRADORA DE ESTACIONES DE SERVICIOS SERCO LTDA. – ADES

Fecha de Constitución: 15 de diciembre de 1986.
Objeto Social: Comercialización de combustibles, lubricantes, repuestos, accesorios y mercaderías varias.
Participación de Empresas Copec: 100,000%
Directorio de la Sociedad:
Directores: Eduardo Botinelli Mercadino, Juan Carlos Carrasco, Frederic Chaveyriat, Gloria Ledermann Enríquez.
Gerente: Joaquín García Cortes.
Utilidad (Pérdida) del Ejercicio: M$ (723.164)
Capital Suscrito y Pagado: M$ 3.750.859
Patrimonio: M$ 2.276.393

ADMINISTRADORA DE SERVICIOS DE RETAIL LTDA. – ASR

Fecha de Constitución: 18 de mayo de 2001.
Objeto Social: Prestación de servicios de administración para estaciones de servicio, distribución y comercialización de combustibles, lubricantes, vehículos motorizados y sus implementos, accesorios y repuestos.
Participación de Empresas Copec: 99,900%
Consejo Directivo de la Sociedad:
Consejeros: Lorenzo Gazmuri Schleyer, Gloria Ledermann Enríquez, Leonardo Ljubetic Garib.
Gerente General: Diego Peñafiel Grandela.
Utilidad (Pérdida) del Ejercicio: M$ 105.743
Capital Suscrito y Pagado: M$ 6.000
Patrimonio: M$ 1.737.034

ADMINISTRADORA DE SERVICIOS GENERALES LTDA. – ADG

Fecha de Constitución: 26 de junio de 1989.
Objeto Social: Desarrollar la prestación de servicios de administración para estaciones de servicios, la distribución y comercialización de combustibles, lubricantes, vehículos, accesorios y repuestos.
Participación de Empresas Copec: 100,000%
Consejo de Administración de la Sociedad:
Consejeros: Eduardo Bottinelli Mercandino, Juan Carlos Carrasco Baudrand, Frederic Chaveyriat, Gloria Ledermann Enriquez, Ramiro Méndez Urrutia.
Administrador General: Ángel Villegas Barrios.
Utilidad (Pérdida) del Ejercicio: M$ 0
Capital Suscrito y Pagado: M$ 47.565
Patrimonio: M$ 304.209

ADMINISTRADORA DE VENTAS AL DETALLE LTDA. – ARCOPRIME

Fecha de Constitución: 7 de agosto de 1998.
Objeto Social: Gestionar y desarrollar negocios de retail, tales como tiendas de conveniencia, minimercados, restaurantes y cafeterías; elaborar y comercializar alimentos frescos envasados e insumos para restaurantes; prestar servicios de administración y franquicia; operar estaciones de servicio de combustibles y servicios relacionados.
Participación de Empresas Copec: 100,000%
Directorio de la Sociedad:

Presidente: Lorenzo Gazmuri Schleyer.
Directores: Gloria Ledermann Enríquez, Leonardo Ljubetic Garib, Ramiro Méndez Urrutia, Claudio Pizarro Torres.
Gerente General: Diego Peñafiel Grandela.
Utilidad (Pérdida) del Ejercicio: M$ 1.851.816
Capital Suscrito y Pagado: M$ 6.206.357
Patrimonio: M$ 8.043.303

AIR BP COPEC S.A.

Fecha de Constitución: 12 de enero de 2001.
Objeto Social: Distribución, compra y venta de combustibles de aviación.
Participación de Empresas Copec: 50,000%
Directorio de la Sociedad:
Presidente: Lorenzo Gazmuri Schleyer.
Directores: Eduardo Bottinelli Mercandino, Carlos Coelho, Ricardo Paganini, Marco Peloggia.
Gerente General: Sergio Sepúlveda Tregear.
Utilidad (Pérdida) del Ejercicio: M$ 440.232
Capital Suscrito y Pagado: M$ 4.102.932
Patrimonio: M$ 6.776.491

ALGAE FUELS S.A.

Fecha de Constitución: 26 de octubre de 2010.
Objeto Social: Producción de diferentes productos derivados de la biomasa microalgal; obtención de biocombustibles, nutracéuticos y biofertilizantes, entre otros.
Participación de Empresas Copec: 44,250%
Directorio de la Sociedad:
Directores Titulares: Fernando Delfau Vernet, Lorenzo Gazmuri Schleyer, Gloria Ledermann Enríquez, María Loreto Massanés Vogel, Beatriz Monreal Haase, Anselmo Palma Pfotzer, Lodewijk Verdeyen.
Directores Suplentes: Alberto Delfau Vernet, Sebastián Falkenberg, Ramiro Méndez Urrutia, Ricardo Perez Correa, Gonzalo Puelma Calvo, Pier Zecchetto Arata, Roberto Zazzali Sanchez.
Gerente General: Juan Claudio Ilharreborde Piwonka.
Utilidad (Pérdida) del Ejercicio: M$ 475.274
Capital Suscrito y Pagado: M$ 2.325.564
Patrimonio: M$ 772.545

ARCO ALIMENTOS LTDA.

Fecha de Constitución: 25 de junio de 2007.
Objeto Social: Elaboración, importación y comercialización de productos alimenticios; prestación de servicios de alimentación; desarrollo en general, de cualquier otro negocio y realización de cualquier otra actividad que se relacione directa o indirectamente con los objetos antes señalados.
Participación de Empresas Copec: 100,000%
Consejo de Administración de la Sociedad:
Delegados: Lorenzo Gazmuri Schleyer, Leonardo Ljubetic Garib, Diego Peñafiel Grandela.
Gerente General: Pablo Millán de la Cruz.
Utilidad (Pérdida) del Ejercicio: M$ (249.000)
Capital Suscrito y Pagado: M$ 5.516.015
Patrimonio: M$ 1.989.743

CENTROGAS S.A.

Fecha de Constitución: 26 de mayo de 1994.
Objeto Social: Prestación de servicios, ejecución de obras, comercialización de equipos, instrumentos y maquinarias relacionadas con el gas.
Participación de Empresas Copec: 39,829%
Directorio de la Sociedad:
Presidente: Víctor Turpaud Fernández.
Directores: Luis Arancibia Yametti, Francisco Gazmuri Schleyer, Javier Roa de la Carrera, Gonzalo Romero Arrau.
Gerente General: Renato Palominos Ferrer.
Utilidad (Pérdida) del Ejercicio: M$ (1.130.361)
Capital Suscrito y Pagado: M$ 5.978
Patrimonio: M$ (2.093.803)

COMPAÑÍA DE PETRÓLEOS DE CHILE COPEC S.A. – COPEC

Fecha de Constitución: 1 de abril de 2003.
Objeto Social: Comercialización de combustibles, lubricantes y servicios afines o complementarios e incluye la compra, venta, explotación, industrialización y transporte de hidrocarburos, sus derivados y compuestos directos e indirectos.
Participación de Empresas Copec: 100,000%
Directorio de la Sociedad:
Presidente: Roberto Angelini Rossi (1).
Vicepresidente: José Tomás Guzmán Dumas.
Directores: Jorge Andueza Fouque (1), Jorge Bunster Betteley, Carlos Ingham Kottmeier, Bernardo Matte Larraín (1), Eduardo Navarro Beltrán (2).
Gerente General: Lorenzo Gazmuri Schleyer.
Utilidad (Pérdida) del Ejercicio: M$ 197.042.165
Capital Suscrito y Pagado: M$ 410.502.349
Patrimonio: M$ 736.154.134
Participación sobre activos de Empresas Copec: 10,476%

COMPAÑÍA DE SERVICIOS INDUSTRIALES LTDA. - CSI

Fecha de Constitución: 30 de noviembre de 1978.
Objeto Social: Prestación de servicios de administración, almacenamiento, distribución y comercialización por cuenta propia o de terceros de combustibles y lubricantes en empresas industriales, mineras, forestales o de otra índole; prestación de servicios de asistencia técnica para el uso de combustibles y lubricantes; mantención y reparación de equipos que utilicen dichos productos.
Participación de Empresas Copec: 100,000%
Consejo de Administración de la Sociedad:
Consejeros: Eduardo Bottinelli Mercadino, Frederic Chaveyriat, José Ignacio Depassier Jiménez, Jorge Garcés Jordán, Santiago Santacruz Hudson.
Administrador General: Mario Vergara Ulloa.

Utilidad (Pérdida) del Ejercicio: M$ 74.047
Capital Suscrito y Pagado: M$ 1.222.086
Patrimonio: M$ 3.091.705

COMPAÑÍA LATINOAMERICANA PETROLERA S.A. – CLAPSA

Fecha de Constitución: 31 de diciembre de 1992.
Objeto Social: Realización en el extranjero, por cuenta propia o ajena, de proyectos de exploración y explotación de petróleo, gas y derivados; constitución y participación en sociedades cuyo objeto sea el indicado anteriormente; inversión, en todas sus formas, en actividades vinculadas con lo anterior, administración de los bienes en que se invierta y percepción de sus frutos; prestación de servicios de asesoría, administración y organización económica y financiera y asistencia profesional y técnica en general, todo ello vinculado a las actividades señaladas anteriormente; compra, venta, importación, exportación y comercialización de petróleo, gas y derivados en el extranjero, por cuenta propia o ajena proveniente del desarrollo de las actividades señaladas.
Participación de Empresas Copec: 60,000%
Directorio de la Sociedad:
Directores Titulares: Frederic Chaveyriat, Lorenzo Gazmuri Schleyer, Hesketh Streeter, Álvaro Hercolani Banchini, Leonardo Ljubetic Garib.
Directores Suplentes: Denisse Abudinen Butto, Juan Carlos Carrasco Baudrand, Ramón Concha Barrientos, Ramiro Méndez Urrutia, Lisandro Rojas Galliani.
Gerente: Ramón Concha Barrientos.
Utilidad (Pérdida) del Ejercicio: M$ (1.618)
Capital Suscrito y Pagado: M$ 3.101.208
Patrimonio: M$ 417.510

COPEC CANAL INC.

Fecha de Constitución: 20 de enero de 1998.
Objeto Social: Compra, venta, explotación, refinación y transporte de productos combustibles.
Participación de Empresas Copec: 100,000%
Directorio de la Sociedad:
Presidente: Lorenzo Gazmuri Schleyer.
Directores: Eduardo Bottinelli Mercandino, Alejandro Álvarez Lorca.
Agente: Jaime Vera Vera.
Utilidad (Pérdida) del Ejercicio: MUS$ 4.755
Capital Suscrito y Pagado: MUS$ 100
Patrimonio: MUS$ 6.691

ELEMENTAL S.A.

Fecha de Constitución: 14 de septiembre de 2006.
Objeto Social: Diseñar, identificar e implementar proyectos urbanos y de asistencia técnica en la construcción de viviendas sociales; evaluar, sistematizar, difundir y comercializar proyectos.
Participación de Empresas Copec: 40,000%
Directorio de la Sociedad:
Presidente: Arturo Natho Gamboa.
Directores: Maurizio Angelini Amadori, Jaime Bellolio Rodríguez, Felipe Edwards del Río, Alejandro Hormann Orezzoli, Mario Ubilla.
Gerente General: Alejandro Aravena Mori.
Utilidad (Pérdida) del Ejercicio: M$ 110.352
Capital Suscrito y Pagado: M$ 413.461
Patrimonio: M$ 581.943

EMPRESA CHILENA DE GAS NATURAL S.A.

Fecha de Constitución: 1 de enero de 1993.
Objeto Social: Compra y venta de gas natural y de sus subproductos; construcción y operación de gasoductos, redes de distribución, plantas de separación, deshidratación, estaciones compresoras y otras instalaciones relacionadas con las actividades de transporte, tratamiento y comercialización de gas natural.
Participación de Empresas Copec: 39,828%
Directorio de la Sociedad:
Directores: Jorge Beytia Moure, Gonzalo Romero Arrau, Víctor Turpaud Fernández.
Gerente General: Klaus Lührmann Poblete.
Utilidad (Pérdida) del Ejercicio: M$ 10.880.795
Capital Suscrito y Pagado: M$ 1.790.265
Patrimonio: M$ 4.205.772

ESTUDIOS Y DESARROLLOS DE GAS LTDA. – EDEGAS

Fecha de Constitución: 30 de enero de 2004.
Objeto Social: Estudio, investigación, desarrollo y aplicación comercial de nuevos usos para el gas licuado y gases combustibles en general.
Participación de Empresas Copec: 99,058%
Consejo de Administración de la Sociedad:
Administradores: Ángel Carabias Jouniaux, Javier Fernández Cárcamo, Roberto Sarkis Zacur.
Utilidad (Pérdida) del Ejercicio: M$ 45.110
Capital Suscrito y Pagado: M$ 1.395.000
Patrimonio: M$ 3.005.305

FINANCIAMIENTO DOMÉSTICO S.A. – FINDOM

Fecha de Constitución: 5 de enero de 2005.
Objeto Social: Realización de operaciones de crédito, descuento de letras de cambio, pagarés y otros documentos que representen obligaciones de pago, no pudiendo realizar operaciones que la ley solo autoriza a los bancos e instituciones financieras; inversión de capital en bienes muebles, corporales e incorporales.
Participación de Empresas Copec: 39,790%
Directorio de la Sociedad:
Directores: Luis Arancibia Yametti, Jorge Beytia Moure, Marcos Cvjetkovic Muñoz, Gonzalo Romero Arrau, Víctor Turpaud Fernández.
Gerente General: Edmundo Laborde Correa.
Utilidad (Pérdida) del Ejercicio: M$ (124.981)
Capital Suscrito y Pagado: M$ 249.338
Patrimonio: M$ 111.124

GAS LICUADO MOTOR LTDA.

Fecha de Constitución: 5 de mayo de 2004.
Objeto Social: Investigación, desarrollo, importación, exportación, compra, venta, conversión y mantención de kits para el uso con gas licuado.
Participación de Empresas Copec: 99,058%
Administración de la Sociedad:
Administradores: Ángel Carabias Jouniaux, Juan Pablo Guzmán Rencoret, Álvaro Jara Weishaupt, Andrés Muñoz Vidal, Roberto Sarkis Zacur.
Utilidad (Pérdida) del Ejercicio: M$ 45.701
Capital Suscrito y Pagado: M$ 1.394.000
Patrimonio: M$ 3.024.440

GAS NATURAL PRODUCCIÓN S.A.

Fecha de Constitución: 13 de julio de 1992.
Objeto Social: Ejecutar actividades de explotación y exploración de yacimientos de hidrocarburos en forma directa o en asociación con terceros, así como desarrollar otras actividades industriales que tengan relación con hidrocarburos y sus derivados.
Participación de Empresas Copec: 48,078%
Directorio de la Sociedad:
Presidente: Mauricio Balbontin O` Ryan.
Vicepresidente: Eduardo Navarro Beltrán (2).
Directores Titulares: Claudio Córdoba Jara, David Domb Cario, Jorge Ferrando Yañez (3), Rodrigo Huidobro Alvarado (3), José Odone Odone, Juan Ignacio Vinagre Tagle.
Directores Suplentes: Cristián Aguirre Grez, Carmen Figueroa Deisler, Pablo Garzón Duarte, Gonzalo Gil Camiruaga, José Tomás Guzmán Rencoret (3), Ramiro Méndez Urrutia, Roberto Piriz Simonetti, Miguel Varas Montenegro.
Gerente General: Gonzalo Palacios Vásquez.
Utilidad (Pérdida) del Ejercicio: M$ 0
Capital Suscrito y Pagado: M$ 1.791.970
Patrimonio: M$ (2.081.292)
Participación sobre activos de Empresas Copec: 0,000%

GASMAR S.A.

Fecha de Constitución: 15 de abril de 1992.
Objeto Social: Construir y explotar comercialmente un terminal de embarque, desembarque y almacenamiento de graneles líquidos y gases licuables; compra, venta y transporte de los mismos y demás actividades afines o complementarias a las indicadas.
Participación de Empresas Copec: 35,905%
Directorio de la Sociedad:
Presidente: Ricardo Cruzat Ochagavía.
Directores Titulares: Cristián Aguirre Grez, Mauricio Balbontín O'Ryan, Jorge Ferrando Yañez (3), Carmen Figueroa Deisler, Pablo Garzón Duarte, Eduardo Navarro Beltrán (2).
Directores Suplentes: Juan Pablo Guzmán Rencoret, Hernán Monckeberg Pardo.
Gerente General: Jaime Ugarte Palacios.
Utilidad (Pérdida) del Ejercicio: MUS$ 24.852
Capital Suscrito y Pagado: MUS$ 7.876
Patrimonio: MUS$ 70.285

GNL CHILE S.A.

Fecha de Constitución: 16 de noviembre de 2005.
Objeto Social: Contratar los servicios de GNL Quintero S.A.; utilizar la capacidad de almacenamiento, procesamiento, regasificación y entrega de gas natural y gas natural licuado del terminal de regasificación de propiedad de la misma; importar GNL bajo la modalidad entregado sobre buque; vender y entregar gas natural y gas natural licuado; administrar y coordinar las programaciones y nominaciones de cargamentos de GNL, así como la entrega de gas natural y gas natural licuado entre los distintos clientes.
Participación de Empresas Copec: 13,275%
Directorio de la Sociedad:
Presidente: Andrés Alonso Rivas.
Directores Titulares: Alex Díaz Sanzana, Klaus Lührmann Poblete.
Directores Suplentes: Luis Arancibia Yametti, Humberto Espejo Paluz, Yasna Ross Romero.
Gerente General: Alejandro Palma Rioseco.
Utilidad (Pérdida) del Ejercicio: MUS$ 2.270
Capital Suscrito y Pagado: MUS$ 3.026
Patrimonio: MUS$ 11.253

GNL QUINTERO S.A.

Fecha de Constitución: 9 de marzo de 2007.
Objeto Social: Desarrollar actividades de Terminal de descarga, almacenamiento, regasificación y entrega de gas natural licuado.
Participación de Empresas Copec: 7,966%
Directorio de la Sociedad:
Presidente: Marco Arróspide Rivera.
Directores Titulares: Sultan Al-Bartamani, José Antonio de las Heras Alonso, Juan Oliva Vásquez, Víctor Turpaud Fernández.
Gerente General: Antonio Bacigalupo Gittins.
Utilidad (Pérdida) del Ejercicio: MUS$ 34.629
Capital Suscrito y Pagado: MUS$ 114.057
Patrimonio: MUS$ 120.724

HUALPÉN GAS S.A.

Fecha de Constitución: 2 de diciembre de 2013.
Objeto Social: Explotar comercialmente la planta de recepción, almacenamiento y despacho de gas licuado, gases propano, butano, propileno, y otros graneles líquidos.
Participación de Empresas Copec: 67,477%
Directorio de la Sociedad:
Presidente: Ramón Concha Barrientos.
Directores: Cristian Aguirre Grez, Pablo Garzón Duarte, Rodrigo Huidobro Alvarado (3).
Gerente General: Eduardo Groves Muñoz.
Utilidad (Pérdida) del Ejercicio: MUS$ 1.694
Capital Suscrito y Pagado: MUS$ 1.500
Patrimonio: MUS$ 2.917

INVERSIONES DEL NORDESTE S.A.

Fecha de Constitución: 16 de diciembre de 2004.
Objeto Social: Prestación de servicios administrativos, contables, financieros, operativos y afines a personas naturales o jurídicas vinculados a las actividades de exploración, explotación, transporte, almacenamiento, distribución y comercialización de GLP; adquisición, venta, importación y exportación de equipos, maquinarias, accesorios y elementos vinculados a las actividades de exploración, explotación, transporte, almacenamiento, distribución y comercialización de GLP.
Participación de Empresas Copec: 50,515%
Directorio de la Sociedad:
Directores: Angel Carabias Jouniaux, Joaquín Cruz Sanfiel, Eduardo Navarro Beltrán (2), José Urbina Amorocho, Nickolay Urbina Ibarra.
Gerente General: Didier Builes Tobón.
Utilidad (Pérdida) del Ejercicio: MCOP$ 41.161.961
Capital Suscrito y Pagado: MCOP$ 24.175.336
Patrimonio: MCOP$ 300.695.374

METROGAS S.A.

Fecha de Constitución: 26 de mayo de 1994.
Objeto Social: Fabricación de gas, explotación del servicio público de distribución de gas por red, transporte, suministro y comercialización de dicho gas y sus derivados, prestación de otros servicios a terceros utilizando sus instalaciones, redes, equipos y activos en general.
Participación de Empresas Copec: 39,830%
Directorio de la Sociedad:
Presidente: Antonio Gallart Gabás.
Vicepresidente: Eduardo Morandé Montt.
Directores: Sergio Aranda Moreno, Jorge Ferrando Yáñez (3), Rodrigo Huidobro Alvarado (3), Juan Ignacio Langlois Margozzini, Andrés Lehuedé Bromley, Rafael Salas Cox, Pablo Sobarzo Mierzo.
Gerente General: Víctor Turpaud Fernández.
Utilidad (Pérdida) del Ejercicio: M$ 54.235.927
Capital Suscrito y Pagado: M$ 187.096.786
Patrimonio: M$ 500.973.286
Participación sobre activos de Empresas Copec: 1,124%

ORGANIZACIÓN TERPEL S.A.

Fecha de Constitución: 21 de noviembre de 2001.
Objeto Social: Compra, venta, adquisición a cualquier título, importación, exportación, refinación, almacenamiento, envase, suministro y distribución de hidrocarburos y sus derivados, en calidad de importador, exportador, refinador, almacenador y distribuidor mayorista, a través de plantas de abastecimiento, y distribuidor minorista a través de estaciones de servicio automotriz, aviación, fluvial y marítima, propias, arrendadas o en cualquier clase de tenencia; distribuidor minorista en calidad de comercializador industrial.
Participación de Empresas Copec: 58,510%
Directorio de la sociedad:
Directores Titulares: Jorge Andueza Fouque (1), Jorge Bunster Betteley, Bernardo Dyner Rezonzew, Lorenzo Gazmuri Schleyer, José Jaramillo Botero, Leonardo Ljubetic Garib, Ramiro Méndez Urrutia.
Directores Suplentes: Claudia Betancourt Azcárate, Rodolfo Castillo García, Frederic Chaveyriat Roca, Rodrigo Galarza Naranjo, Jorge Garcés Jordán, Eduardo Navarro Beltrán (2), Tulio Rabinovich Manevich.
Presidente: Sylvia Escovar Gómez.
Utilidad (Pérdida) del Ejercicio: MCOP$ 105.958.219
Capital Suscrito y Pagado: MCOP$ 195.999.466
Patrimonio: MCOP$ 1.463.514.470

SERVICIOS Y TRANSPORTES SETRACOM LTDA.

Fecha de Constitución: 19 de marzo de 1997.
Objeto Social: Prestación de servicios de transporte de gas licuado, combustibles líquidos y mercaderías relacionadas con dichos productos, la venta de los mismos, además de la administración de puntos de ventas y locales de distribución de toda clase de combustibles, y en general, prestación de servicios a terceros relacionados con este rubro.
Participación de Empresas Copec: 99,058%
Consejo de Administración de la Sociedad:
Administradores: Osvaldo Acuña Uribe, Ángel Carabias Jouniaux, Juan Pablo Guzmán Rencoret, Roberto Sarkis Zacur.
Utilidad (Pérdida) del Ejercicio: M$ 147.835
Capital Suscrito y Pagado: M$ 1.865.000
Patrimonio: M$ 3.380.531
Participación sobre activos de Empresas Copec: 0,000%

SOCIEDAD DE INVERSIONES DE AVIACIÓN LTDA. – SIAV LTDA.

Fecha de Constitución: 1 de octubre de 1964.
Objeto Social: Tomar, mantener y explotar las concesiones que en el Aeropuerto Internacional Comodoro Arturo Merino Benítez otorgan las autoridades competentes para el suministro de combustibles, lubricantes y otros productos de aviación que requieran las aeronaves que los utilizan; construir, mantener, ejecutar, explotar, dar y tomar en arriendo las instalaciones, inmuebles y/o equipos necesarios para los fines señalados.
Participación de Empresas Copec: 33,333%
Directorio de la Sociedad:
Directores Titulares: Eduardo Bottinelli Mercandino, Nicolás Correa, Lorenzo Gazmuri Schleyer, Juan Eduardo López Quintana,

Mariangela Monteiro Tizatto, Pablo Munita del Solar.
Directores Suplentes: Javier Busquets Plandiura, Patricia Figueroa Mandiola, Carlos Lonza Lazo, Alejandro Pino Mora, Alan Sherwin Lagos, Bertoldo Winkler Camino.
Gerente General: Alfredo Diez Lillo.
Utilidad (Pérdida) del Ejercicio: M$ 2.879.360
Capital Suscrito y Pagado: M$ 1.429.482
Patrimonio: M$ 4.343.566

SOCIEDAD NACIONAL DE OLEODUCTOS S.A. – SONACOL S.A.

Fecha de Constitución: 31 de mayo de 1957.
Objeto Social: Adquirir, proyectar y desarrollar ingeniería, construir, mantener, operar y explotar uno o más oleoductos o ductos para transportar, por cuenta de uno o más de sus socios, de empresas del rubro combustibles u otro giro, sean nacionales o extranjeras, o de terceros de cualquier clase, gasolinas, kerosene, petróleo diesel y todo otro producto que sea susceptible de ser conducido por ductos.
Participación de Empresas Copec: 52,686%
Directorio de la Sociedad:
Directores Titulares: Alejandro Álvarez Lorca, Frederic Chaveyriat Roca, Nicolás Correa Ferrer, Joaquín Cruz Sanfiel, Lorenzo Gazmuri Schleyer, Marc Llambías Bernaus, Erio Mathias Senos, Pablo Munita del Solar, Fernando Prado Álvarez.
Directores Suplentes: Juan Carlos Carrasco Baudrand, Patricia Figueroa Mandiola, Nicolás García Nielsen, Leonardo Ljubetic Garib, Mariangela Monteiro Tizatto, Ramiro Méndez Urrutia, Lorena Oliver Jerez, Alan Sherwin Lagos.
Gerente General: Roberto Hetz Vorpahl.
Utilidad (Pérdida) del Ejercicio: M$ 21.019.097
Capital Suscrito y Pagado: M$ 59.575.440
Patrimonio: M$ 71.736.200

SOCIEDAD NACIONAL MARÍTIMA S.A. – SONAMAR S.A.

Fecha de Constitución: 30 de agosto de 2005.
Objeto Social: Transporte marítimo, instalaciones de recepción y despacho marítimo de petróleo crudo, gasolinas, kerosene, petróleo diesel y otros derivados.
Participación de Empresas Copec: 35,562%
Directorio de la Sociedad:
Directores Titulares: Jorge Brain Fick, Nicolás Correa Ferrer, Lorenzo Gazmuri Schleyer, Enrique Ide Valenzuela, Fernando Prado Álvarez.
Directores Suplentes: Alejandro Álvarez Lorca, Francisco Arzubi, Raimundo Sánchez Hanisch, José Odone Odone, Sergio Vial Faúndez.
Gerente General: Roberto Hetz Vorpahl.
Utilidad (Pérdida) del Ejercicio: MUS$ 325
Capital Suscrito y Pagado: MUS$ 35.248
Patrimonio: MUS$ 16.925

TRANSPORTES DE COMBUSTIBLES CHILE LTDA. – TRANSCOM

Fecha de Constitución: 1 de junio de 1989.
Objeto Social: Transporte de productos derivados del petróleo y servicios anexos relacionados con el transporte de carga dentro y fuera del territorio nacional.
Participación de Empresas Copec: 100,000%
Consejo de Administración de la Sociedad:
Consejeros: Eduardo Bottinelli Mercandino, Juan Carlos Carrasco Baudrand, Frederic Chaveyriat, Lorenzo Gazmuri Schleyer, Andrés González Larraín, Ramiro Méndez Urrutia.
Administrador: Alonso Sotomayor San Román.
Utilidad (Pérdida) del Ejercicio: M$ 1.385.249
Capital Suscrito y Pagado: M$ 3.817.000
Patrimonio: M$ 7.645.756

VÍA LIMPIA SPA

Fecha de Constitución: 28 de diciembre de 1988.
Objeto Social: Recolección, retiro, transporte, almacenamiento, destino, refinación, tratamiento o readecuación industrial, compraventa y manejo de todo tipo de residuos o productos usados en especial los derivados de petróleo u otros desechos de la producción industrial, minera, agrícola u otra actividad; asesorías, capacitaciones y estudios ambientales.
Participación de Empresas Copec: 100,000%
Consejo de Administración de la Sociedad:
Administradores: Frédéric Chaveyriat, José Ignacio Depassier, Andrés González Larraín, Ramiro Méndez Urrutia.
Gerente General: Eduardo Gutiérrez Crockett.
Utilidad (Pérdida) del Ejercicio: M$ 569.496
Capital Suscrito y Pagado: M$ 171.881
Patrimonio: M$ 899.592

SECTOR PESQUERO

(1) Director de Empresas Copec S.A.
(2) Gerente General de Empresas Copec S.A.
(3) Ejecutivo de Empresas Copec S.A.

ASTILLEROS ARICA S.A.

Fecha de Constitución: 29 de julio de 1981.
Objeto Social: Reparación, mantención, y carenas de naves a terceros; Reacondicionamiento y modernización de barcos, en especial de pesqueros, y la construcción de naves.
Participación de Empresas Copec: 25,079%
Directorio de la Sociedad:
Presidente: Arturo Natho Gamboa.
Directores: Raúl Feliú Carrizo, Daniel Johnson Rodríguez.
Gerente General: Marcelo Mahuzier Delgado.
Utilidad (Pérdida) del Ejercicio: MUS$ 255
Capital Suscrito y Pagado: MUS$ 4.548
Patrimonio: MUS$ 7.210

BIOAMBAR SPA

Fecha de Constitución: 17 de diciembre de 2010.
Objeto Social: Producción, envasado, comercialización, distribución, importación y exportación de fracciones refinadas y concentradas de aceite de pescado de origen marino y lacustre para consumo humano y de productos nutracéuticos; desarrollo, investigación e implementación de productos o procedimientos tecnológicos o biotecnológicos, obtención y explotación de patentes, otorgamiento de licencias, franquicias, royalties o cualquier otro tipo de derechos de propiedad industrial o intelectual, pudiendo transferir y/o comercializar los que obtenga; realizar investigaciones y desarrollo experimental en el campo de las ciencias naturales y la ingeniería.
Participación de Empresas Copec: 13,892%
Directorio de la Sociedad:
Presidente: Thomas Härting Glade.
Directores: Jorge Brahm Morales, Michael Chorev, Joaquín Cruz Sanfiel, Jorge Ferrando Yáñez (3), José Halperin, Timosenko Mimica Mimica.
Gerente General: Jorge Brahm Morales.
Utilidad (Pérdida) del Ejercicio: MUS$ (180)
Capital Suscrito y Pagado: MUS$ 1.380
Patrimonio: MUS$ 257

BOAT PARKING S.A.

Fecha de Constitución: 3 de abril de 2001.
Objeto Social: Arriendo de sitios o espacios equipados y acondicionados para el estacionamiento en tierra de naves de toda clase, y la prestación de servicios relacionados con el traslado, estacionamiento, varado, desvarado, carenas, limpieza en general, desgasificado de estanques y mantención de naves de toda clase.
Participación de Empresas Copec: 12,232%
Directorio de la Sociedad:
Presidente: Enrique Cisterna Ortega.
Directores: Fernando Ayala Burgemeister, Alejandro Floras Guerraty.
Gerente General: Eric Peters Olhagaray.
Utilidad (Pérdida) del Ejercicio: MUS$ 20
Capital Suscrito y Pagado: MUS$ 1.258
Patrimonio: MUS$ 4.221

CENTRO DE INVESTIGACIÓN APLICADA DEL MAR S.A. – CIAM

Fecha de Constitución: 16 de marzo de 2009.
Objeto Social: Investigación, desarrollo de estudios y proyectos científicos con el propósito de incrementar el conocimiento disponible asociado al mar.
Participación de Empresas Copec: 20,073%
Directorio de la Sociedad:
Presidente: Arturo Natho Gamboa.
Directores: Adolfo Carvajal Salgado, Francisco Cifuentes Correa, Andrés Montalva Lavandero, Andrés Napolitano Norero, Ricardo Venezian Leigh.
Gerente General: Carlos Merino Pinochet.
Utilidad (Pérdida) del Ejercicio: MUS$ 83
Capital Suscrito y Pagado: MUS$ 20
Patrimonio: MUS$ 175

CORPESCA DO BRASIL EMPREENDIMENTOS E PARTICIPACOES LTDA.

Fecha de Constitución: 28 de diciembre de 2012.
Objeto Social: Efectuar inversiones en otras sociedades como socia accionista en Brasil o en el exterior.
Participación de Empresas Copec: 25,104%
Gerente: Ramón Pino Correa.
Utilidad (Pérdida) del Ejercicio: MUS$ (11.275)
Capital Suscrito y Pagado: MUS$ 85.380
Patrimonio: MUS$ 15.197

CORPESCA S.A.

Fecha de Constitución: 30 de julio de 1999.
Objeto Social: Explotación de la industria pesquera en general y sus derivados, elaboración y exportación de harina y aceite de pescado, congelados y conservas de pescados, administración de activos pesqueros, mantención y reparación de naves pesqueras, acuicultura, servicios de depósitos, almacenamiento, pesaje y logística en despacho de graneles, servicio de transporte de carga por carretera, vía marítima y fluvial.
Participación de Empresas Copec: 25,104%

Directorio de la Sociedad:
Presidente: Roberto Angelini Rossi (1).
Directores: Jorge Andueza Fouque (1), Claudio Elgueta Vera, Luis Felipe Gazitúa Achondo, Domingo Jiménez Olmo, Sergio Lecaros Menéndez, Eduardo Navarro Beltrán (2), Patricio Tapia Costa.
Gerente General: Arturo Natho Gamboa.
Utilidad (Pérdida) del Ejercicio: MUS$ (17.050)
Capital Suscrito y Pagado: MUS$ 375.833
Patrimonio: MUS$ 369.383

GOLDEN OMEGA S.A.

Fecha de Constitución: 26 de diciembre de 2008.
Objeto Social: Elaboración, transformación y refinación de aceites y grasas de origen marino lacustre o fluvial para consumo humano, animal o industrial, y su industrialización, comercialización, importación y exportación; producción, mezcla, almacenamiento, transporte, importación, exportación, comercialización y distribución, al por mayor o al detalle, de biodiesel y de cualquier otro subproducto que se genere de la elaboración, transformación y refinamiento de aceites y grasas de origen marino; desarrollo, investigación e implementación de procedimientos tecnológicos para la elaboración o transformación de aceites y grasas de origen marino y fracciones, en cualquier forma.
Participación de Empresas Copec: 23,153%
Directorio de la Sociedad:
Presidente: Jorge Andueza Fouque (1).
Vicepresidente: Eduardo Navarro Beltrán (2).
Directores: Steven Härting Eckman, Thomas Härting Glade, Arturo Natho Gamboa, Rigoberto Rojo Rojas, Felipe Zaldívar Prado.
Gerente General: Jorge Brahm Morales.
Utilidad (Pérdida) del Ejercicio: MUS$ (7.844)
Capital Suscrito y Pagado: MUS$ 53.788
Patrimonio: MUS$ 15.505

GOLDEN OMEGA USA, LLC

Fecha de Constitución: 10 de mayo de 2011.
Objeto Social: Comercialización al por mayor.
Participación de Empresas Copec: 23,153%
Consejo de Administración:
Administradores: Claudio Aracena Stübing, Jorge Brahm Morales, José Antonio García Zúñiga, Nicolás Huidobro Lermanda.
Gerente General: Michael Fisher.
Utilidad (Pérdida) del Ejercicio: MUS$ (6)
Capital Suscrito y Pagado: MUS$ 250
Patrimonio: MUS$ (656)

LÍNEA AÉREA COSTA NORTE LTDA.

Fecha de Constitución: 23 de diciembre de 1987.
Objeto Social: Prestación de servicios aéreos de toda clase; compra venta, importación y, en general, comercialización de aeronaves, sus partes y repuestos; reparación de aeronaves y prestación de maestranza aérea.
Participación de Empresas Copec: 24,976%
Consejo de Administración:
Administradores: Raúl Feliú Carrizo, Miguel González Massa, Arturo Natho Gamboa, Felipe Zaldívar Prado.
Gerente General: Miguel Escobar Silva.
Utilidad (Pérdida) del Ejercicio: MUS$ 62
Capital Suscrito y Pagado: MUS$ 858
Patrimonio: MUS$ 1.463

MPH MARINE PROTEIN HOLDINGS GMBH & CO. KG.

Fecha de Constitución: 13 de diciembre de 2007.
Objeto Social: Afianzar la participación de Corpesca S.A. en los canales de comercialización de harina de pescado y otros commodities, especialmente en Europa.
Participación de Empresas Copec: 17,573%
Utilidad (Pérdida) del Ejercicio: MUS$ 4.216
Capital Suscrito y Pagado: MUS$ 3.054
Patrimonio: MUS$ 20.274

MUELLE PESQUERO MARÍA ISABEL LTDA.

Fecha de Constitución: 10 de mayo de 2005.
Objeto Social: Arrendamiento de inmuebles; prestación de servicios de descarga; transporte y distribución de pesca.
Participación de Empresas Copec: 27,913%
Apoderados: Luís Contreras Cámara, Raimundo Gallegos Araya, Francisco Rodríguez Latorre.
Utilidad (Pérdida) del Ejercicio: MUS$ (28)
Capital Suscrito y Pagado: MUS$ 589
Patrimonio: MUS$ 536

ORIZON S.A.

Fecha de Constitución: 30 de noviembre de 2010.
Objeto Social: Extracción, congelación, conservación, procesamiento y, en general, elaboración y comercialización de alimentos para consumo humano, animal o de aplicación industrial, cuya materia prima sea extraída del océano, los lagos o de sus costas o de sus ríos; explotación de toda clase de algas, acuicultura o cultivos en general.
Participación de Empresas Copec: 41,048%
Directorio de la Sociedad:
Presidente: Jorge Andueza Fouque (1).
Vicepresidente: Eduardo Navarro Beltrán (2).
Directores: Roberto Angelini Rossi (1), Jorge Bunster Betteley, Joaquín Cruz Sanfiel, Luis Felipe Gazitúa Achondo, Domingo Jiménez Olmo, Jorge Matetic Riestra, Patricio Tapia Costa.
Gerente General: Rigoberto Rojo Rojas.
Utilidad (Pérdida) del Ejercicio: MUS$ (14.472)
Capital Suscrito y Pagado: MUS$ 335.760
Patrimonio: MUS$ 308.375

PESQUERA IQUIQUE-GUANAYE S.A. – IGEMAR

Fecha de Constitución: 22 de septiembre de 1945.
Objeto Social: Extracción, congelación, conservación, elaboración y transformación de especies animales que tengan en el agua su medio natural de vida. Explotación de la industria pesquera en general y sus derivados, cuya materia prima sea extraída del océano, lagos o de sus costas y de los ríos.
Participación de Empresas Copec: 81,933%
Directorio de la Sociedad:
Presidente: Roberto Angelini Rossi (1).
Vicepresidente: Manuel Antonio Tocornal Astoreca.
Directores: Fernando Agüero Garcés, Jorge Andueza Fouque (1), Manuel Enrique Bezanilla Urrutia, Luis Felipe Gazitúa Achondo, Ramiro Méndez Urrutia.
Gerente General: Eduardo Navarro Beltrán (2).
Utilidad (Pérdida) del Ejercicio: MUS$ (17.611)
Capital Suscrito y Pagado: MUS$ 347.457
Patrimonio: MUS$ 248.692
Participación sobre activos de Empresas Copec: 1,262%

SEMENTES SELECTA S.A.

Fecha de Constitución: 1 de septiembre de 1984.
Objeto Social: Procesamiento y fabricación de productos de origen vegetal.
Participación de Empresas Copec: 15,063%
Consejo de Administración de la Sociedad:
Administradores: Jorge Andueza Fouque (1), Mauricio Mendes, Orlando Mendes Filho, Arturo Natho Gamboa, Felipe Zaldívar Prado.
Gerente General: Mauricio Mendes.
Utilidad (Pérdida) del Ejercicio: MUS$ (19.190)
Capital Suscrito y Pagado: MUS$ 66.891
Patrimonio: MUS$ (9.025)

SERVICIOS Y REFINERÍAS DEL NORTE S.A. - SERENOR

Fecha de Constitución: 25 de junio de 1964.
Objeto Social: Realizar, en el país y en el extranjero, por cuenta propia o ajena, todas las operaciones y negocios necesarios para suministrar a las industrias productoras de harina y aceite de pescado los elementos que requieran y para el financiamiento y comercialización, en el exterior, de sus producciones; actuar como Agente y Representante, en el país y extranjero, de estas industrias; representar a firmas extranjeras o nacionales relacionadas con industrias pesqueras; importar, por cuenta propia o ajena, maquinarias, repuestos, redes y demás elementos para estas industrias; prestar toda clase de servicios a tales industrias, semirefinar, refinar o hidrogenar aceite de pescado, por cuenta propia o ajena; pelletizar harina de pescado, por cuenta propia o ajena, establecer laboratorios para el control de calidades de sus productos, contratar fletes y seguros, comprar y vender toda clase de elementos para las industrias mencionadas.
Participación de Empresas Copec: 25,054%
Directorio de la Sociedad:
Presidente: Jorge Andueza Fouque (1).
Vicepresidente: Arturo Natho Gamboa.
Directores: Raúl Feliú Carrizo, Miguel González Massa, Felipe Zaldívar Prado.
Gerente General: Ricardo Venezian Leigh.
Utilidad (Pérdida) del Ejercicio: MUS$ 2.538
Capital Suscrito y Pagado: MUS$ 6.497
Patrimonio: MUS$ 30.692

OTRAS INVERSIONES

(1) Director de Empresas Copec S.A.
(2) Gerente General de Empresas Copec S.A.
(3) Ejecutivo de Empresas Copec S.A.

COMPAÑÍA MINERA CAMINO NEVADO LTDA.

Fecha de Constitución: 2 de agosto de 2011.
Objeto Social: Realizar todo tipo de negocios o actos, de cualquier naturaleza, relacionados con la minería en cualquiera de sus formas, incluida la obtención, constitución, petición o realización de todo tipo de actos sobre concesiones mineras de cualquier clase, naturaleza o especie.
Participación de Empresas Copec: 100,000%
Directorio de la Sociedad:
Presidente: Roberto Angelini Rossi (1).
Directores: José Tomás Guzmán Dumas (1), Eduardo Navarro Beltrán (2).
Gerente General: Jorge Ferrando Yáñez (3).
Utilidad (Pérdida) del Ejercicio: MUS$ (182.871)
Capital Suscrito y Pagado: MUS$ 69.105
Patrimonio: MUS$ (163.435)
Participación sobre activos de Empresas Copec: 0,000%

COMPAÑÍA MINERA CAN-CAN S.A.

Fecha de Constitución: 11 de diciembre de 1991.
Objeto Social: Adquisición, arrendamiento y/o constitución de concesiones mineras, tanto de exploración como de explotación; la exploración, explotación y beneficio en cualquiera de sus formas, de sustancias minerales concesibles; la distribución, exportación y comercialización en general de los productos que resulten de dicha explotación y, en general el desarrollo de la industria minera o de las actividades que sean complementarias.
Participación de Empresas Copec: 100,000%
Directorio de la Sociedad:
Presidente: Roberto Angelini Rossi (1).
Directores: Juan Carlos Ayala Riquelme, Eduardo Navarro Beltrán (2).
Gerente General: Erwin Kaufmann Salinas.
Utilidad (Pérdida) del Ejercicio: MUS$ (10.764)
Capital Suscrito y Pagado: MUS$ 18.250
Patrimonio: MUS$ (8.278)

COMPAÑÍA MINERA LA MERCED S.A.

Fecha de Constitución: 6 de diciembre de 2011.
Objeto Social: Adquisición, arrendamiento y constitución de concesiones mineras; exploración, explotación y beneficio en cualquiera de sus formas de sustancias minerales concesibles; adquisición, arriendo y/o construcción de instalaciones mineras industriales; distribución, exportación y comercialización de los productos que resulten de dichas operaciones; y desarrollo de la industria minera o de actividades complementarias.
Participación de Empresas Copec: 100,000%
Directorio de la Sociedad:
Presidente: Roberto Angelini Rossi (1).
Directores: Eduardo Navarro Beltrán (2), Juan Carlos Ayala Riquelme.
Gerente General: Christian L'Huissier Villar.
Utilidad (Pérdida) del Ejercicio: MUS$ (2)
Capital Suscrito y Pagado: MUS$ 1.167
Patrimonio: MUS$ 1.167

COMPAÑÍA MINERA PASO SAN FRANCISCO S.A.

Fecha de Constitución: 11 de noviembre de 2011.
Objeto Social: Adquisición, arrendamiento y constitución de concesiones mineras; exploración, explotación y beneficio en cualquiera de sus formas de sustancias minerales concesibles; adquisición, arriendo y/o construcción de instalaciones mineras industriales; distribución, exportación y comercialización de los productos que resulten de dichas operaciones; y desarrollo de la industria minera o de actividades complementarias.
Participación de Empresas Copec: 100,000%
Directorio de la Sociedad:
Presidente: Roberto Angelini Rossi (1).
Directores: Eduardo Navarro Beltrán (2), Juan Carlos Ayala Riquelme.
Gerente General: Christian L'Huissier Villar.
Utilidad (Pérdida) del Ejercicio: MUS$ (318)
Capital Suscrito y Pagado: MUS$ 2.564
Patrimonio: MUS$ 2.918

COMPAÑÍA MINERA SIERRA NORTE S.A.

Fecha de Constitución: 29 de noviembre de 2011.
Objeto Social: Adquisición, arrendamiento y constitución de concesiones mineras; exploración, explotación y beneficio en cualquiera de sus formas de sustancias minerales concesibles; adquisición, arriendo y/o construcción de instalaciones mineras industriales; distribución, exportación y comercialización de los productos que resulten de dichas operaciones; y desarrollo de la industria minera o de actividades complementarias.
Participación de Empresas Copec: 100,000%
Directorio de la Sociedad:
Presidente: Juan Carlos Ayala Riquelme.
Directores: Eduardo Navarro Beltrán (2), Jorge Ferrando Yáñez (3).
Gerente General: Nicolás Mussuto Iannuzzi.
Utilidad (Pérdida) del Ejercicio: MUS$ (59)
Capital Suscrito y Pagado: MUS$ 42.361
Patrimonio: MUS$ 42.376

EC INVESTRADE INC.

Fecha de Constitución: 14 de abril de 2003.
Objeto Social: Compra, venta, explotación, refinación y transporte de productos combustibles y sus derivados, por cuenta propia o de terceros.
Participación de Empresas Copec: 100,000%
Directorio de la Sociedad:
Directores: Eduardo Navarro Beltrán (2), Rodrigo Huidobro Alvarado (3), Ramiro Méndez Urrutia.
Utilidad (Pérdida) del Ejercicio: MUS$ (5)
Capital Suscrito y Pagado: MUS$ 20
Patrimonio: MUS$ 15
Participación sobre activos de Empresas Copec: 0,000%

ELÉCTRICA RÍO PEREZ LTDA.

Fecha de Constitución: 15 de octubre de 2008.
Objeto Social: Generación, transmisión, suministro y venta de energía eléctrica, así como el desarrollo, administración y participación en proyectos y negocios relacionados con la explotación, desarrollo, operación, generación, distribución, transmisión y/o enajenación y comercialización de energía en todas sus formas, especialmente eléctrica, ya sea para consumo propio o de terceros; desarrollo y ejecución de estudios, asesorías en materias eléctricas y energías.
Participación de Empresas Copec: 50,000%
Representante Legal: Inversiones Laguna Blanca S.A.
Utilidad (Pérdida) del Ejercicio: MUS$ (0)
Capital Suscrito y Pagado: MUS$ 100
Patrimonio: MUS$ 76

EQUIPOS MINEROS RÍO GRANDE LTDA.

Fecha de Constitución: 15 de octubre de 2008.
Objeto Social: Importación, operación, arrendamiento, administración y reparación de toda clase de equipos mineros, máquinas y herramientas para la extracción, chancado, selección, apilamiento, transporte y carguío de todo tipo de minerales; prestación de servicios de extracción, chancado, selección, apilamiento, transporte y carguío de todo tipo de minerales.
Participación de Empresas Copec: 50,000%
Representante Legal: Inversiones Laguna Blanca S.A.
Utilidad (Pérdida) del Ejercicio: MUS$ 2.528
Capital Suscrito y Pagado: MUS$ 100
Patrimonio: MUS$ (56.568)

FORESTAL Y GANADERA ESTANCIA INVIERNO S.A.

Fecha de Constitución: 22 de mayo de 2012
Objeto Social: Ejecutar actividades primarias vinculadas a la explotación forestal, agrícola y ganadera de los inmuebles de su propiedad, pudiendo adquirir, enajenar y comercializar toda clase de productos agropecuarios, frutícolas, ganaderos y forestales; desarrollar las actividades de crianza, engorda y, en general, la compra y venta de especies del reino animal y de cualquiera de sus productos, en cualquiera de sus formas; construir y montar viveros de todo tipo de especies arbóreas.
Participación de Empresas Copec: 50,000%
Directorio de la Sociedad:
Presidente: Marcos Büchi Buc.
Directores Titulares: Sebastián Gil Clasen, Eduardo Navarro Beltrán (2).
Gerente General: Nicolás Robeson Serrano.
Utilidad (Pérdida) del Ejercicio: MUS$ (32.222)
Capital Suscrito y Pagado: MUS$ 8.763
Patrimonio: MUS$ 7.771

INMOBILIARIA LAS SALINAS LTDA.

Fecha de Constitución: 4 de mayo de 1982.
Objeto Social: Compraventa, proyección, construcción, loteo, urbanización y comercialización, por cuenta propia o ajena, de todo tipo de inmuebles.
Participación de Empresas Copec: 100,000%
Representantes: Roberto Angelini Rossi (1), Jorge Ferrando Yáñez (3), José Tomás Guzmán Dumas (1), José Tomás Guzmán Rencoret (3), Rodrigo Huidobro Alvarado (3), Eduardo Navarro Beltrán (2).
Gerente General: Arturo Natho Gamboa.
Utilidad (Pérdida) del Ejercicio: MUS$ (543)
Capital Suscrito y Pagado: MUS$ 98.055
Patrimonio: MUS$ 58.243
Participación sobre activos de Empresas Copec: 0,588%

INVERSIONES ALXAR S.A. – ALXAR MINERÍA

Fecha de Constitución: 30 de abril de 2013.
Objeto Social: Efectuar inversiones en bienes muebles corporales o incorporales, acciones de sociedades anónimas y demás sociedades por acciones, sociedades contractuales mineras, derechos en otras sociedades y comunidades, bonos, efectos de comercio y otros valores mobiliarios, como asimismo en bienes raíces rurales o urbanos, pudiendo estos últimos darlos en arrendamiento amoblados o no y con instalaciones o sin estas.
Participación de Empresas Copec: 100,000%
Directorio de la Sociedad:
Presidente: Roberto Angelini Rossi (1).
Directores: Juan Carlos Ayala Riquelme, Eduardo Navarro Beltrán (2).
Gerente General: Erwin Kaufmann Salinas.
Utilidad (Pérdida) del Ejercicio: MUS$ (13.409)
Capital Suscrito y Pagado: MUS$ 72.458
Patrimonio: MUS$ 47.993

INVERSIONES LAGUNA BLANCA S.A. – LAGUNA BLANCA S.A.

Fecha de Constitución: 13 de octubre de 2008.
Objeto Social: Invertir en toda clase de sociedades, especialmente en sociedades anónimas, sociedades por acciones, sociedades en comandita, sociedades comerciales de cualquier tipo, asociaciones, joint venture y cualquier otro tipo de sociedad o asociación con terceros; administrar por cuenta propia o ajena, toda clase de negocios, empresas o sociedades; percibir e invertir los frutos de las inversiones.

Participación de Empresas Copec: 50,000%
Directorio de la Sociedad:
Presidente: Marcos Büchi Buc.
Directores Titulares: Jorge Ferrando Yáñez (3), Rodrigo Huidobro Alvarado (3), Jorge Jordan Franulic, Eduardo Navarro Beltrán (2), Dag von Appen Burose.
Gerente General: Sebastián Gil Clasen.
Utilidad (Pérdida) del Ejercicio: MUS$ (338.667)
Capital Suscrito y Pagado: MUS$ 455.439
Patrimonio: MUS$ 24.661

INVERSIONES NUEVA SERCOM LTDA.

Fecha de Constitución: 1 de abril de 2013.
Objeto Social: Adquisición y/o enajenación de bienes muebles o inmuebles, corporales o incorporales; comercialización de combustibles, lubricantes, accesorios de vehículos y otros afines; participación en empresas o establecimientos comerciales, industriales, agrícolas, mineros o de cualquier otra naturaleza; transporte terrestre, marítimo, aéreo; y prestación de servicios en general.
Participación de Empresas Copec: 100,000%
Representantes: Roberto Angelini Rossi (1), Jorge Ferrando Yáñez (3), José Tomás Guzmán Dumas (1), José Tomás Guzmán Rencoret (3), Rodrigo Huidobro Alvarado (3), Eduardo Navarro Beltrán (2).
Utilidad (Pérdida) del Ejercicio: MUS$ (5.657)
Capital Suscrito y Pagado: MUS$ 88.951
Patrimonio: MUS$ 79.672
Participación sobre activos de Empresas Copec: 0,805%

MINA INVIERNO S.A.

Fecha de Constitución: 18 de enero de 2006.
Objeto Social: Exploración, prospección, extracción, explotación y procesamiento de depósitos de carbón y de cualquier otro mineral que se encuentre en las concesiones mineras de la sociedad; comercialización, venta, distribución, transporte, importación y exportación de carbón y de cualquier otro mineral; realización de cualquier actividad directa o indirectamente conducente al cumplimiento de los objetivos anteriores; operación, gestión, administración, explotación de terminales marítimos, puertos, terminales de carga y muelles, y desarrollo de toda clase de actividades portuarias en general.
Participación de Empresas Copec: 50,000%
Directorio de la Sociedad:
Presidente: Marcos Büchi Buc.
Directores Titulares: Sebastián Gil Clasen, Eduardo Navarro Beltrán (2).
Gerente General: Sebastián Gil Clasen.
Utilidad (Pérdida) del Ejercicio: MUS$ (2.008)
Capital Suscrito y Pagado: MUS$ 430.705
Patrimonio: MUS$ 336.999

MINERA GELEEN S.A.

Fecha de Constitución: 16 de diciembre de 2005.
Objeto Social: Inversión en toda clase de bienes, corporales e incorporales, con el objeto de sus rentas y no podrá efectuar actividades que consistan en el comercio y/o distribución de bienes.
Participación de Empresas Copec: 50,000%
Directorio de la Sociedad:
Presidente: Marcos Büchi Buc.
Directores: Sebastián Gil Clasen, Eduardo Navarro Beltrán (2).
Gerente General: Sebastián Gil Clasen.
Utilidad (Pérdida) del Ejercicio: MUS$ (13)
Capital Suscrito y Pagado: MUS$ 5.583
Patrimonio: MUS$ 5.817

MINERA INVIERNO S.A.

Fecha de Constitución: 28 de octubre de 2008.
Objeto Social: Exploración, prospección, extracción, explotación y procesamiento de depósitos de carbón y otros minerales; comercialización, venta, distribución, transporte, importación y exportación de carbón y otros minerales; beneficio de minerales, propios o ajenos, así como de otros procesos complementarios a la producción, venta, comercialización y exportación de productos mineros, subproductos y derivados de la minería.
Participación de Empresas Copec: 50,000%
Directorio de la Sociedad:
Presidente: Marcos Büchi Buc.
Directores: Jorge Ferrando Yáñez (3), Rodrigo Huidobro Alvarado (3), Jorge Jordan Franulic, Eduardo Navarro Beltrán (2), Dag von Appen Burose.
Gerente General: Sebastián Gil Clasen.
Utilidad (Pérdida) del Ejercicio: MUS$ (591)
Capital Suscrito y Pagado: MUS$ 4.506
Patrimonio: MUS$ (148.879)

NAVIERA LOS INMIGRANTES S.A.

Fecha de Constitución: 25 de junio de 2013.
Objeto Social: Transporte de todo tipo de graneles y, en especial, carbón, por cuenta propia o ajena, en naves propias o arrendadas.
Participación de Empresas Copec: 50,000%
Directorio de la Sociedad:
Directores: Jorge Ferrando Yáñez (3), Enrique Ide Valenzuela, Eduardo Navarro Beltrán (2), Roberto Hetz Vorpahl, José Thomsen Queirolo.
Gerente General: Bernd von Malapert Reccius.
Utilidad (Pérdida) del Ejercicio: MUS$ 168
Capital Suscrito y Pagado: MUS$ 10.250
Patrimonio: MUS$ 11.475

PORTUARIA OTWAY LTDA.

Fecha de Constitución: 15 de octubre de 2008.
Objeto Social: Diseño, construcción, operación y mantención de terminales portuarios, muelles o puertos para la carga y descarga de toda clase de productos, mercancías, minerales y cargas en general; embarque y desembarque de personas; prestación de servicios portuarios en general, tales como estiba y desestiba, trinca o destrinca, embarque o desembarque, transferencia, manipulación, transporte y porteo al interior de las instalaciones portuarias de toda clase de productos, mercancías, minerales y cargas en general; almacenamiento, acopio o depósito de toda clase de productos, mercancías, minerales y cargas en general; expedición de documentos en los que conste la recepción, carguío y despacho de carga.
Participación de Empresas Copec: 50,000%
Representante Legal: Inversiones Laguna Blanca S.A.
Utilidad (Pérdida) del Ejercicio: MUS$ 367
Capital Suscrito y Pagado: MUS$ 100
Patrimonio: MUS$ (35.801)

PRODUCCIÓN Y SERVICIOS MINEROS LTDA.

Fecha de Constitución: 15 de octubre de 2008.
Objeto Social: Prestación de todo tipo de servicios vinculados a las actividades mineras; prestación de servicios de operación y mantención de toda clase de medios de transporte marítimo, fluvial, terrestre o aéreo; de almacenamiento y bodegaje de todo tipo de cargas, mercancías y productos; prestación de servicios logísticos y todo tipo de servicios a las cargas; producción de toda clase de bienes y servicios.
Participación de Empresas Copec: 50,000%
Representante Legal: Inversiones Laguna Blanca S.A.
Utilidad (Pérdida) del Ejercicio: MUS$ 453
Capital Suscrito y Pagado: MUS$ 100
Patrimonio: MUS$ (4.492)

RENTAS Y CONSTRUCCIONES FITZ ROY LTDA.

Fecha de Constitución: 15 de octubre de 2008.
Objeto Social: Adquisición, habilitación, exploración, arrendamiento, administración y enajenación, a cualquier título, de toda clase de bienes, muebles o inmuebles, así como de instalaciones, oficinas, habitaciones y, en general de todo tipo de construcciones y obtención de sus rentas; desarrollo, administración y participación en toda clase de proyectos y negocios relacionados con actividades inmobiliarias y de construcción, sea por cuenta propia o ajena; construcción de toda clase de obras civiles, ingeniería y arquitectura; prestación de servicios de alojamiento, hotelería y hospedería.
Participación de Empresas Copec: 50,000%
Representante Legal: Inversiones Laguna Blanca S.A.
Utilidad (Pérdida) del Ejercicio: MUS$ 619
Capital Suscrito y Pagado: MUS$ 100
Patrimonio: MUS$ (57.737)

SERVICIOS CORPORATIVOS SERCOR S.A. - SERCOR

Fecha de Constitución: 2 de agosto de 2000.
Objeto Social: Prestar asesorías a directorios y administraciones superiores de empresas, en gestión de negocios, planificación estratégica, comunicaciones corporativas, auditoría interna, control de gestión, administración de registros de accionistas, estudios económicos, evaluación de proyectos, valorización de empresas y estudios de mercado.
Participación de Empresas Copec: 19,695%
Directorio de la Sociedad:
Presidente: Roberto Angelini Rossi (1).
Vicepresidente: Jorge Andueza Fouque (1).
Directores: José Tomás Guzmán Dumas (1), Eduardo Navarro Beltrán (2), Andrés Lehuedé Bromley.
Gerente General: Patricio Tapia Costa.
Utilidad (Pérdida) del Ejercicio: M$ (1.120.294)
Capital Suscrito y Pagado: M$ 2.974.624
Patrimonio: M$ (1.219.505)

SOCIEDAD CONTRACTUAL MINERA VILACOLLO

Fecha de Constitución: 22 de octubre de 1997.
Objeto Social: Prospección, exploración y explotación de concesiones mineras; estudios, prospección, desarrollo, preparación, extracción, aprehensión, beneficio, producción y comercialización de minerales, concentrados y precipitados, sus productos y subproductos que se obtengan de las pertenencias mineras que explote la sociedad.
Participación de Empresas Copec: 100,000%
Directorio de la Sociedad:
Presidente: Roberto Angelini Rossi (1).
Directores: Juan Carlos Ayala Riquelme, Eduardo Navarro Beltrán (2).
Gerente General: Erwin Kaufmann Salinas.
Utilidad (Pérdida) del Ejercicio: MUS$ (27)
Capital Suscrito y Pagado: MUS$ 10.382
Patrimonio: MUS$ 7.409

RELACIÓN DE PROPIEDAD

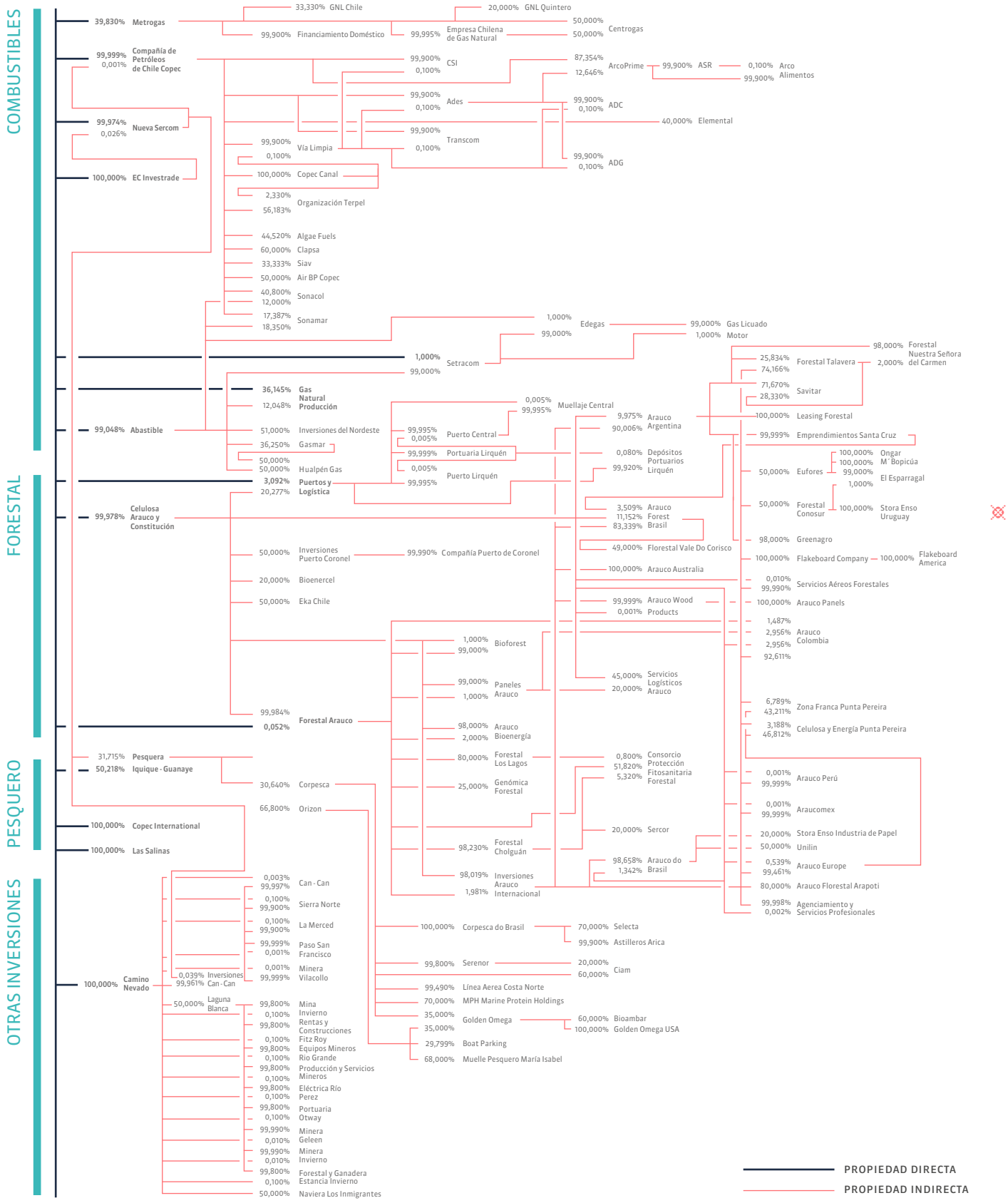

RAZÓN SOCIAL Y DOCUMENTOS CONSTITUTIVOS

EMPRESAS COPEC S.A.
81ª MEMORIA ANUAL

Razón Social:	Empresas Copec S.A.
RUT:	90.690.000-9
Giro:	Inversiones y Servicios Empresariales
Domicilio Legal:	El Golf 150, piso 17, Santiago de Chile
Teléfono:	(562) 2461 7000
Tipo de Entidad:	Sociedad Anónima Abierta
Inscripción Registro de Valores:	Registro de Valores 0028
Auditores Externos:	PwC
Sitio Web:	www.empresascopec.cl / investor.empresascopec.cl
Contacto Investor Relations:	Cristián Palacios, cristian.palacios@empresascopec.cl, (562) 2461 7042; Rodrigo Perera, rodrigo.perera@empresascopec.cl, (562) 2461 7065; Leopoldo Silva, leopoldo.silva@empresascopec.cl, (562) 2461 7015.

DOCUMENTOS CONSTITUTIVOS

La Sociedad fue constituida por escritura pública de fecha 31 de octubre de 1934, otorgada ante el notario de Santiago don Luis Azócar Alvarez. El Decreto Supremo N° 3.610 del 22 de noviembre de 1934 autorizó su existencia. Las pertinentes inscripciones se efectuaron a fojas 1.813 N° 1.008 y a fojas 1.829 N° 1.009 en el Registro de Comercio de Santiago, correspondiente al año 1934.

El estatuto social ha sido modificado en diversas ocasiones, de las cuales cabe destacar las efectuadas por escritura pública de fecha 20 de abril de 1982, otorgada ante el Notario de Santiago don Andrés Rubio Flores, en la cual quedó refundido su texto luego de acomodarlo a disposiciones de la ley 18.046; aquélla en que se aumentó su capital, el que actualmente se encuentra dividido en 1.299.853.848 acciones sin valor nominal, conforme a la aplicación de las disposiciones contenidas en escritura pública otorgada el 29 de enero de 1988 ante don Andrés Rubio Flores, y cuyo extracto fue publicado en el Diario Oficial del 10 de febrero de 1988 e inscrito a fojas 3.268 N° 1.690 del Registro de Comercio del Conservador de Bienes Raíces de Santiago de 1988; la que consta en escritura pública de fecha 7 de mayo de 2003, otorgada ante el Notario de Santiago don René Benavente Cash, que cambió su nombre a contar del 1° de octubre de 2003, por el de Empresas Copec S.A., y cuyo pertinente extracto fue publicado en el Diario Oficial del 31 de mayo de 2003 e inscrito a fojas 14.697 N° 11.252 del Registro de Comercio del Conservador de Bienes Raíces de Santiago de 2003; y, por último, la que consta en escritura pública con fecha 12 de septiembre de 2008, otorgada ante el Notario de Santiago don Félix Jara Cadot, donde sustituye la moneda en la cual se expresa el capital social en los estatutos de la Compañía, se llevan los registros contables financieros y se emiten los estados financieros de la Compañía, de pesos moneda de la República de Chile a dólares moneda de los Estados Unidos de América, con vigencia a contar del 1º de enero de 2008, todo como se establece en el Artículo Cuarto Transitorio de los estatutos sociales, disposición que se agrega a los mismos, y cuyo extracto fue publicado en el Diario Oficial del 10 de octubre de 2008 e inscrito a fojas 46.937 Nº 32.354 del Registro de Comercio del Conservador de Bienes Raíces de Santiago de 2008.

OBJETO SOCIAL

a) Investigar, explorar, industrializar, internar, importar, exportar, elaborar, refinar, mezclar, envasar, almacenar, transportar, comprar, vender, distribuir y, en general comerciar, por cuenta propia o ajena, hidrocarburos, sus derivados y compuestos directos o indirectos, incluidos lubricantes, aditivos, mezclas, combinaciones y sustitutos; productos químicos de cualquiera otra naturaleza, y toda otra fuente de energía natural susceptible de aprovechamiento industrial o doméstico;

b) Importar, exportar, comprar, vender, distribuir y, en general, comerciar por cuenta propia o ajena, vehículos motorizados y maquinarias, elementos, equipos y demás artículos para fines agrícolas, mineros, pesqueros, industriales, comerciales, de computación electrónica y de uso doméstico, sus accesorios y repuestos;

c) Adquirir, administrar, manejar y explotar por cuenta propia o ajena, predios forestales o de aptitud forestal, fabricar papel, celulosa y sus derivados, subproductos y productos afines; adquirir y explotar aserraderos y otras industrias que elaboren materias primas para la producción de papel, celulosa y sus derivados y/o maderas en todas sus formas, enajenar, explotar y, en general, comerciar dentro y fuera del país, los referidos productos, especialmente la madera, celulosa y papel en todas sus formas;

d) Adquirir, administrar, manejar y explotar por cuenta propia o ajena bienes raíces agrícolas y, transformar, industrializar y comercializar alimentos y bebidas de cualquier clase u origen;
e) Adquirir, administrar, manejar y explotar, por cuenta propia o ajena, bienes inmuebles en general, desarrollar negocios inmobiliarios y la industria de la construcción de bienes inmuebles por adherencia, como edificios, caminos, puentes, canales, desagües, instalaciones industriales y otros similares, y la producción e instalación de bienes e implementos para dicha industria;

f) El transporte terrestre, aéreo, marítimo y fluvial, por cuenta propia o ajena y la realización, por cuenta propia o ajena, de operaciones y actividades portuarias comprendiéndose dentro de ellas especialmente, labores de muellaje, lanchaje, movilización de carga, almacenaje, estiba y desestiba de naves y aeronaves, y la promoción, desarrollo y explotación de la actividad turística en el país;

g) Fabricar, distribuir y comerciar en general, envases de todo tipo;

h) Explotar equipos de computación electrónica, en todas sus formas, pudiendo al efecto prestar asesorías de administración y organización de empresas, estudios de mercados y de factibilidad e investigación operativas;

i) Realizar también actividades y negocios relacionados con la minería, incluyendo entre otros, la prospección, reconocimiento, exploración y explotación de yacimientos mineros; y la pesca o caza de seres y organismos que tienen en el agua su medio normal de vida, pudiendo comercial con ellos en cualquier forma;

j) Participar, en conformidad a la ley, en empresas de objeto bancario, y en general, de servicios financieros, de seguros, de warrants, de almacenamiento y depósito de mercaderías y en la administración de fondos mutuos y previsionales

SUSCRIPCIÓN DE LA MEMORIA

Conforme con lo señalado en la Norma General Nº 30 de la Superintendencia de Valores y Seguros, la presente memoria es suscrita por los Directores de la Sociedad, quienes en conjunto con el Gerente General se declaran responsables por la total veracidad de la información contenida en ella.

ROBERTO ANGELINI ROSSI

Presidente
5.625.652-0

ARNALDO GORZIGLIA BALBI

Director
3.647.846-2

JORGE ANDUEZA FOUQUE

Director
5.038.906-5

CARLOS HURTADO RUIZ-TAGLE

Director
2.300.859-9

ANDRÉS BIANCHI LARRE

Director
3.367.092-3

BERNARDO MATTE LARRAÍN

Director
6.598.728-7

MATEO BUDINICH DIEZ

Ingeniero Civil
6.522.204-3

EDUARDO NAVARRO BELTRÁN

Gerente General
10.365.719-9

JUAN EDGARDO GOLDENBERG PEÑAFIEL

Director
6.926.134-5

EMPRESAS COPEC

Diseño: Diseñadores Asociados
www.da.cl