

CONCORRÊNCIA PÚBLICA Nº 01/2012  
 VLT DO RIO  
 CONSÓRCIO VLT CARIOCA

Quadro 07 - Cronograma Financeiro Demais Investimentos

Data Base : Junho/2012  
 Valores em R\$ x 1.000

ESPECIFICAÇÃO DOS INVESTIMENTOS	Ano 5	Ano 6	Ano 7	Ano 8
Administrativos	0,00	0,00	0,00	0,00
Veículos	0,00	0,00	0,00	0,00
Equipamentos	0,00	0,00	0,00	0,00
Mobiliários	0,00	0,00	0,00	0,00
Entidade Fiscalizadora	0,00	0,00	0,00	0,00
Reembolso PMI	0,00	0,00	0,00	0,00
Outros Investimentos	451,38	1.588,53	4.033,13	3.449,35
<b>Total Anual</b>	<b>451,38</b>	<b>1.588,53</b>	<b>4.033,13</b>	<b>3.449,35</b>

% dos Investimentos na Implantação da Rede Prioritária: 1,00%



PROC: 0100311612 / 5178  
 DATA 26 JUN 2012 RUBR: 4

CONCORRÊNCIA PÚBLICA Nº 01/2012  
VLT DO RIO  
CONSORCIO VLT CARIOCA

Quadro 07 - Cronograma Financeiro Demais Investimentos

Data Base : Junho/2012  
Valores em R\$ x 1.000

ESPECIFICAÇÃO DOS INVESTIMENTOS	Ano 9	Ano 10	Ano 11	Ano 12
Administrativos	0,00	0,00	0,00	0,00
Veículos	0,00	0,00	0,00	0,00
Equipamentos	0,00	0,00	0,00	0,00
Mobiliários	0,00	0,00	0,00	0,00
Entidade Fiscalizadora	0,00	0,00	0,00	0,00
Reembolso PMI	0,00	0,00	0,00	0,00
Outros Investimentos	1.617,58	2.869,33	1.173,43	3.808,45
<b>Total Anual</b>	<b>1.617,58</b>	<b>2.869,33</b>	<b>1.173,43</b>	<b>3.808,45</b>

% dos Investimentos na Implantação da Rede Prioritária

1,00%



Handwritten initials 'AP'.



Handwritten signature.

PROC: 0100311612

DATA 26 JUN 2017 RUBR:

Handwritten signature and number '5199'.

Quadro 07 - Cronograma Financeiro Demais Investimentos

Data Base : Junho/2012  
Valores em R\$ x 1.000

ESPECIFICAÇÃO DOS INVESTIMENTOS	Ano 13	Ano 14	Ano 15	Ano 16
Administrativos	0,00	0,00	0,00	0,00
Veículos	0,00	0,00	0,00	0,00
Equipamentos	0,00	0,00	0,00	0,00
Mobiliários	0,00	0,00	0,00	0,00
Entidade Fiscalizadora	0,00	0,00	0,00	0,00
Reembolso PMI	0,00	0,00	0,00	0,00
Outros Investimentos	8.739,98	2.963,63	524,43	2.559,75
<b>Total Anual</b>	<b>8.739,98</b>	<b>2.963,63</b>	<b>524,43</b>	<b>2.559,75</b>

% dos Investimentos na Implantação da Rede Prioritária

1,00%



01003:1612 / Pgs. 5180  
 PROC: \_\_\_\_\_  
 DATA: 26 JUN 2017 RUBR: \_\_\_\_\_

*Handwritten signatures and initials.*

Quadro 07 - Cronograma Financeiro Demais Investimentos

Data Base : Junho/2012  
 Valores em R\$ x 1.000

ESPECIFICAÇÃO DOS INVESTIMENTOS	Ano 17	Ano 18	Ano 19	Ano 20
Administrativos	0,00	0,00	0,00	0,00
Veículos	0,00	0,00	0,00	0,00
Equipamentos	0,00	0,00	0,00	0,00
Mobiliários	0,00	0,00	0,00	0,00
Entidade Fiscalizadora	0,00	0,00	0,00	0,00
Reembolso PMI	0,00	0,00	0,00	0,00
Outros Investimentos	6.590,98	3.598,53	418,63	193,25
<b>Total Anual</b>	<b>6.590,98</b>	<b>3.598,53</b>	<b>418,63</b>	<b>193,25</b>

1,00%

% dos Investimentos na Implantação da Rede Prioritária



Handwritten initials and a circular stamp.

0100311612

Ins. 5181

PROC: \_\_\_\_\_  
 DATA: 26 JUN 2012 RUBR: \_\_\_\_\_

CONCORRÊNCIA PÚBLICA Nº 01/2012  
 VLT DO RIO  
 CONSÓRCIO VLT CARIOCA

Quadro 07 - Cronograma Financeiro Demais Investimentos

Data Base : Junho/2012  
 Valores em R\$ x 1.000

ESPECIFICAÇÃO DOS INVESTIMENTOS	Ano 21	Ano 22	Ano 23	Ano 24
Administrativos	0,00	0,00	0,00	0,00
Veículos	0,00	0,00	0,00	0,00
Equipamentos	0,00	0,00	0,00	0,00
Mobiliários	0,00	0,00	0,00	0,00
Entidade Fiscalizadora	0,00	0,00	0,00	0,00
Reembolso PMI	0,00	0,00	0,00	0,00
Outros Investimentos	1.046,38	2.637,63	631,53	39,45
<b>Total/Anual</b>	<b>1.046,38</b>	<b>2.637,63</b>	<b>631,53</b>	<b>39,45</b>

1,00%

% dos Investimentos na Implantação da Rede Prioritária



HP

PROC: 0100311612  
 DATA: 26 JUN 2012  
 RUBR: 5182

CONCORRÊNCIA PÚBLICA Nº 01/2012  
 VLT DO RIO  
 CONSÓRCIO VLT CARIOCA

Quadro 07 - Cronograma Financeiro Demais Investimentos

Data Base : Junho/2012  
 Valores em R\$ x 1.000

ESPECIFICAÇÃO DOS INVESTIMENTOS	Ano 25	TOTAL
Administrativos	0,00	55.675,88
Veículos	0,00	1.564,24
Equipamentos	0,00	762,65
Mobiliários	0,00	7.968,00
Entidade Fiscalizadora	0,00	11.887,55
Reembolso PMI	0,00	1.658,58
Outros Investimentos	142,30	76.782,28
<b>Total Anual</b>	<b>142,30</b>	<b>156.299,17</b>
<b>% dos Investimentos na Implantação da Rede Prioritária</b>	<b>1,00%</b>	



Handwritten initials 'SP'.



Handwritten signature.

0100311612 *Ins. 5183*  
 PROC: \_\_\_\_\_ RUBR: \_\_\_\_\_  
 DATA 26 Jun 2012

0100311612  
PROC: \_\_\_\_\_  
DATA 26 JUN 2012 RUBR: \_\_\_\_\_

## II.- PLANO DE NEGÓCIOS

### QUADRO 08

### Projeção da Depreciação e Amortização dos Investimentos

Quadro 08 - Projeção da Depreciação e Amortização dos Investimentos

Data Base : Junho/2012  
 Valores em R\$ x 1.000

ESPECIFICAÇÃO DOS INVESTIMENTOS	Ano 1	Ano 2	Ano 3	Ano 4
Obra Civil e Infra-estrutura	0,00	0,00	7.916,45	12.818,70
Sistemas Básicos e Elétricos	0,00	0,00	14.896,13	23.503,72
Material Rodante	0,00	0,00	18.292,83	33.740,06
Despesas pré-operacionais	0,00	0,00	11.927,53	15.903,38
Outros Investimentos	0,00	0,00	11.517,34	15.356,46
<b>Total Anual</b>	<b>0,00</b>	<b>0,00</b>	<b>64.550,28</b>	<b>101.322,32</b>



0100311612 *hs. 5185*

PROC: \_\_\_\_\_  
 DATA 26 JUN 2012 RUBR: \_\_\_\_\_

*[Handwritten signature]*





CONCORRÊNCIA PÚBLICA Nº 01/2012  
 VLT DO RIO  
 CONSÓRCIO VLT CARIOCA

Quadro 08 - Projeção da Depreciação e Amortização dos Investimentos

Data Base : Junho/2012  
 Valores em R\$ x 1.000

ESPECIFICAÇÃO DOS INVESTIMENTOS	Ano 5	Ano 6	Ano 7	Ano 8
Obra Civil e Infra-estrutura	19.609,02	19.609,02	19.609,02	19.609,02
Sistemas Básicos e Elétricos	34.430,37	34.430,37	34.430,37	34.430,37
Material Rodante	61.788,94	61.788,94	61.788,94	61.788,94
Despesas pré-operacionais	15.903,38	15.903,38	15.903,38	3.975,84
Outros Investimentos	15.356,46	15.356,46	15.356,46	3.839,11
<b>Total Anual</b>	<b>147.088,16</b>	<b>147.088,16</b>	<b>147.088,16</b>	<b>123.643,29</b>



*[Handwritten signature]*



... 0100311612 15.5186  
 DATA 26 JUN 2012 RUBR: *[Handwritten mark]*

Quadro 08 - Projeção da Depreciação e Amortização dos Investimentos

Data Base : Junho/2012  
 Valores em R\$ x 1.000

ESPECIFICAÇÃO DOS INVESTIMENTOS	Ano 9	Ano 10	Ano 11	Ano 12
Obra Civil e Infra-estrutura	19.609,02	19.609,02	19.609,02	19.609,02
Sistemas Básicos e Elétricos	34.430,37	34.430,37	34.430,37	34.430,37
Material Rodante	59.756,40	37.398,49	15.582,71	0,00
Despesas pré-operacionais	0,00	0,00	0,00	0,00
Outros Investimentos	0,00	0,00	0,00	0,00
<b>Total Anual</b>	<b>113.795,79</b>	<b>91.437,89</b>	<b>69.622,10</b>	<b>54.039,39</b>



073

0100311612

PROC: \_\_\_\_\_ DATA 26 JUN 2012 RUBR: \_\_\_\_\_

R\$ 5187

[Handwritten signature]

[Handwritten signature]

[Handwritten signature]

CONCORRÊNCIA PÚBLICA Nº 01/2012  
 VLT DO RIO  
 CONSÓRCIO VLT CARIOCA

Quadro 08 - Projeção da Depreciação e Amortização dos Investimentos

Data Base : Junho/2012  
 Valores em R\$ x 1.000

ESPECIFICAÇÃO DOS INVESTIMENTOS	Ano 13	Ano 14	Ano 15	Ano 16
Obra Civil e Infra-estrutura	19.609,02	19.609,02	19.609,02	19.609,02
Sistemas Básicos e Elétricos	19.534,24	10.926,65	0,00	0,00
Material Rodante	0,00	0,00	0,00	0,00
Despesas pré-operacionais	0,00	0,00	0,00	0,00
Outros Investimentos	0,00	0,00	0,00	0,00
<b>Total Anual</b>	<b>39.143,26</b>	<b>30.535,67</b>	<b>19.609,02</b>	<b>19.609,02</b>



*Handwritten initials/signature*



0100311612 *ks. 5188*  
 PROC: \_\_\_\_\_  
 DATA: 26 JUN 2012 RUGR: \_\_\_\_\_

CONCORRÊNCIA PÚBLICA Nº 01/2012  
 VLT DO RIO  
 CONSÓRCIO VLT CARIOCA

Quadro 08 - Projeção da Depreciação e Amortização dos Investimentos

Data Base : Junho/2012  
 Valores em R\$ x 1.000

ESPECIFICAÇÃO DOS INVESTIMENTOS	Ano 17	Ano 18	Ano 19	Ano 20
Obra Civil e Infra-estrutura	19.609,02	19.609,02	19.609,02	19.609,02
Sistemas Básicos e Elétricos	0,00	0,00	0,00	0,00
Material Rodante	0,00	0,00	0,00	0,00
Despesas pré-operacionais	0,00	0,00	0,00	0,00
Outros Investimentos	0,00	0,00	0,00	0,00
<b>Total Anual</b>	<b>19.609,02</b>	<b>19.609,02</b>	<b>19.609,02</b>	<b>19.609,02</b>



Handwritten initials and a circular stamp of the company.

01003:1612

16/06/2012  
 5189

PROC: \_\_\_\_\_  
 DATA: 26 JUN 2012 RUBR: \_\_\_\_\_

CONCORRÊNCIA PÚBLICA Nº 01/2012  
 VLT DO RIO  
 CONSÓRCIO VLT CARIOCA

Quadro 08 - Projeção da Depreciação e Amortização dos Investimentos

Data Base : Junho/2012  
 Valores em R\$ x 1.000

ESPECIFICAÇÃO DOS INVESTIMENTOS	Ano 21	Ano 22	Ano 23	Ano 24
Obra Civil e Infra-estrutura	19.609,02	19.609,02	19.609,02	19.609,02
Sistemas Básicos e Elétricos	0,00	0,00	0,00	0,00
Material Rodante	0,00	0,00	0,00	0,00
Despesas pré-operacionais	0,00	0,00	0,00	0,00
Outros Investimentos	0,00	0,00	0,00	0,00
<b>Total Anual</b>	<b>19.609,02</b>	<b>19.609,02</b>	<b>19.609,02</b>	<b>19.609,02</b>



Handwritten initials: *AL*



Handwritten signature: *BR*

PRDC: 01003 RUBR: 1612 L.S. 5160  
 DATA: 26 JUN. 2012

CONCORRÊNCIA PÚBLICA Nº 01/2012  
 VLT DO RIO  
 CONSÓRCIO VLT CARIOCA

Quadro 08 - Projeção da Depreciação e Amortização dos Investimentos

Data Base : Junho/2012  
 Valores em R\$ x 1.000

ESPECIFICAÇÃO DOS INVESTIMENTOS	Ano 25	TOTAL
Obra Civil e Infra-estrutura	19.609,02	432.524,63
Sistemas Básicos e Elétricos	0,00	344.303,71
Material Rodante	0,00	411.926,23
Despesas pré-operacionais	0,00	79.516,89
Outros Investimentos	0,00	76.782,28
<b>Total Anual</b>	<b>19.609,02</b>	<b>1.345.053,75</b>



Handwritten initials and a circular stamp at the bottom right.

PROC 01003-1612 *Ms. 5191*  
 DATA 26 JUN. 2012 RUBR: *[Signature]*

PROC: 01003.1014 / 15.5192  
DATA: 26 JUN. 2012 RUBR: [signature]


## II.- PLANO DE NEGÓCIOS

### QUADRO 10

#### Fluxo de Caixa não Alavancado da Concessionária



[signature]

[signature]  


CONCORRÊNCIA PÚBLICA Nº 01/2012  
VLT DO RIO  
CONSÓRCIO VLT CARIOCA

Quadro 10 - Fluxo de Caixa não Alavancado da Concessionária

Data Base : Junho/2012  
Valores em R\$ x 1.000

HISTÓRICO	Ano 1	Ano 2	Ano 3	Ano 4
1) Receita	159.600,00	202.160,00	188.248,80	231.862,72
- Receita Tarifária	0,00	0,00	13.415,00	112.181,28
- Receita Alternativa	0,00	0,00	670,75	5.609,06
- Receita de Contraprestação Pecuniária	0,00	0,00	46.483,04	71.512,37
- Aporte Público	159.600,00	202.160,00	127.680,00	42.560,00
2) Tributos	0,00	0,00	( 4.151,27 )	( 12.322,44 )
- ISS	0,00	0,00	( 1.231,50 )	( 3.954,33 )
- PIS	0,00	0,00	( 519,98 )	( 1.490,36 )
- COFINS	0,00	0,00	( 2.399,79 )	( 6.877,74 )
3) Custos e Despesas	0,00	0,00	( 54.643,14 )	( 88.992,77 )
- Custos Totais	0,00	0,00	( 54.643,14 )	( 88.992,77 )
4) Investimentos	( 389.861,43 )	( 534.589,37 )	( 348.581,28 )	( 22.944,07 )
- 1ª Etapa de Implantação da Rede Prioritária	( 219.127,98 )	( 259.123,64 )	( 112.397,94 )	( 10.700,66 )
- 2ª Etapa de Implantação da Rede Prioritária	( 138.942,48 )	( 228.666,49 )	( 207.719,93 )	( 12.075,46 )
- Demais Investimentos	( 31.790,97 )	( 46.799,23 )	( 28.463,42 )	( 167,95 )
5) Resultado Financeiro	0,00	0,00	0,00	0,00
- Receitas Financeiras	0,00	0,00	0,00	0,00
- Despesas Financeiras	0,00	0,00	0,00	0,00
6) Imposto de Renda e Contribuição Social	0,00	0,00	0,00	( 8.682,65 )
- Contribuição Social	0,00	0,00	0,00	( 6.384,30 )
- Imposto de Renda	0,00	0,00	0,00	( 2.298,35 )
Geração de Caixa do Projeto (1+2+3+4+5+6)	( 230.261,43 )	( 332.429,37 )	( 219.126,89 )	98.920,79
Saldo de Caixa Final	( 230.261,43 )	( 562.690,79 )	( 781.817,68 )	( 682.896,90 )

8,47%

Tir do Projeto

PROC: 0100311612 *Rs. 5193*  
DATA: / / RUBR: /  
26 JUN. 2012





CONCORRÊNCIA PÚBLICA Nº 01/2012  
VLT DO RIO  
CONSÓRCIO VLT CARIOCA

Quadro 10 - Fluxo de Caixa não Alavancado da Concessionária

Data Base : Junho/2012  
Valores em R\$ x 1.000

HISTÓRICO	Ano 5	Ano 6	Ano 7	Ano 8
<b>1) Receita</b>	<b>215.204,47</b>	<b>216.641,39</b>	<b>216.092,68</b>	<b>219.558,48</b>
- Receita Tarifária	136.849,61	138.218,11	139.600,29	140.996,30
- Receita Alternativa	6.842,48	6.910,91	6.980,01	7.049,81
- Receita de Contraprestação Pecuniária	71.512,37	71.512,37	71.512,37	71.512,37
- Aporte Público	0,00	0,00	0,00	0,00
<b>2) Tributos</b>	<b>( 14.639,53 )</b>	<b>( 14.726,60 )</b>	<b>( 14.814,54 )</b>	<b>( 14.903,36 )</b>
- ISS	( 4.509,36 )	( 4.540,15 )	( 4.571,25 )	( 4.602,66 )
- PIS	( 1.804,19 )	( 1.814,21 )	( 1.824,34 )	( 1.834,56 )
- COFINS	( 8.325,98 )	( 8.372,23 )	( 8.418,95 )	( 8.466,14 )
<b>3) Custos e Despesas</b>	<b>( 88.096,64 )</b>	<b>( 87.712,01 )</b>	<b>( 89.086,71 )</b>	<b>( 89.966,91 )</b>
- Custos Totais	( 88.096,64 )	( 87.712,01 )	( 89.086,71 )	( 89.966,91 )
<b>4) Investimentos</b>	<b>( 451,38 )</b>	<b>( 1.588,53 )</b>	<b>( 4.033,13 )</b>	<b>( 3.449,35 )</b>
- 1ª Etapa de Implantação da Rede Prioritária	0,00	0,00	0,00	0,00
- 2ª Etapa de Implantação da Rede Prioritária	0,00	0,00	0,00	0,00
- Demais Investimentos	( 451,38 )	( 1.588,53 )	( 4.033,13 )	( 3.449,35 )
<b>5) Resultado Financeiro</b>	<b>0,00</b>	<b>0,00</b>	<b>0,00</b>	<b>0,00</b>
- Receitas Financeiras	0,00	0,00	0,00	0,00
- Despesas Financeiras	0,00	0,00	0,00	0,00
<b>6) Imposto de Renda e Contribuição Social</b>	<b>( 11.813,32 )</b>	<b>( 16.101,25 )</b>	<b>( 21.019,26 )</b>	<b>( 26.226,69 )</b>
- Contribuição Social	( 8.686,26 )	( 11.839,15 )	( 15.455,33 )	( 20.754,92 )
- Imposto de Renda	( 3.127,05 )	( 4.262,10 )	( 5.563,92 )	( 7.471,77 )
<b>Geração de Caixa do Projeto (1+2+3+4+5+6)</b>	<b>100.203,60</b>	<b>96.513,00</b>	<b>89.139,04</b>	<b>83.012,17</b>
<b>Saldo de Caixa Final</b>	<b>( 582.693,30 )</b>	<b>( 486.180,30 )</b>	<b>( 397.041,25 )</b>	<b>( 314.029,08 )</b>
<b>Tir do Projeto</b>	<b>8,47%</b>			



PROC.: **0100311612** Ps. 5194  
DATA: 26 JUN 2012 RUBR.:

CONCORRÊNCIA PÚBLICA Nº 01/2012  
VLT DO RIO  
CONSÓRCIO VLT CARIOCA

Quadro 10 - Fluxo de Caixa não Alavancado da Concessionária

Data Base : Junho/2012  
Valores em R\$ x 1.000

HISTÓRICO	Ano 9	Ano 10	Ano 11	Ano 12
<b>1) Receita</b>	<b>221.038,94</b>	<b>222.534,21</b>	<b>224.044,43</b>	<b>225.569,75</b>
- Receita Tarifária	142.406,26	143.830,32	145.268,62	146.721,31
- Receita Alternativa	7.120,31	7.191,52	7.263,43	7.336,07
- Receita de Contraprestação Pecuniária	71.512,37	71.512,37	71.512,37	71.512,37
- Aporte Público	0,00	0,00	0,00	0,00
<b>2) Tributos</b>	<b>( 14.959,87 )</b>	<b>( 14.685,27 )</b>	<b>( 14.420,42 )</b>	<b>( 14.258,31 )</b>
- ISS	( 4.634,39 )	( 4.666,43 )	( 4.698,79 )	( 4.731,48 )
- PIS	( 1.838,98 )	( 1.784,37 )	( 1.731,45 )	( 1.696,76 )
- COFINS	( 8.486,50 )	( 8.234,46 )	( 7.990,18 )	( 7.830,07 )
<b>3) Custos e Despesas</b>	<b>( 92.074,34 )</b>	<b>( 91.721,94 )</b>	<b>( 93.386,84 )</b>	<b>( 93.530,28 )</b>
- Custos Totais	( 92.074,34 )	( 91.721,94 )	( 93.386,84 )	( 93.530,28 )
<b>4) Investimentos</b>	<b>( 1.617,58 )</b>	<b>( 2.869,33 )</b>	<b>( 1.173,43 )</b>	<b>( 3.808,45 )</b>
- 1ª Etapa de Implantação da Rede Prioritária	0,00	0,00	0,00	0,00
- 2ª Etapa de Implantação da Rede Prioritária	0,00	0,00	0,00	0,00
- Demais Investimentos	( 1.617,58 )	( 2.869,33 )	( 1.173,43 )	( 3.808,45 )
<b>5) Resultado Financeiro</b>	<b>0,00</b>	<b>0,00</b>	<b>0,00</b>	<b>0,00</b>
- Receitas Financeiras	0,00	0,00	0,00	0,00
- Despesas Financeiras	0,00	0,00	0,00	0,00
<b>6) Imposto de Renda e Contribuição Social</b>	<b>( 31.166,86 )</b>	<b>( 34.315,55 )</b>	<b>( 36.264,57 )</b>	<b>( 38.020,43 )</b>
- Contribuição Social	( 22.916,81 )	( 25.232,03 )	( 26.665,12 )	( 27.956,20 )
- Imposto de Renda	( 8.250,05 )	( 9.083,53 )	( 9.599,44 )	( 10.064,23 )
<b>Geração de Caixa do Projeto (1+2+3+4+5+6)</b>	<b>81.220,30</b>	<b>78.942,12</b>	<b>78.799,17</b>	<b>75.952,27</b>
<b>Saldo de Caixa Final</b>	<b>( 232.808,79 )</b>	<b>( 153.866,66 )</b>	<b>( 75.067,49 )</b>	<b>884,77</b>
<b>Tir do Projeto</b>	<b>8,47%</b>			



PROC.: 0100311612 *ps. 5195*

DATA: 26 JUN/2012 RUBR: *[assinatura]*

8,47%



CONCORRÊNCIA PÚBLICA Nº 01/2012  
VLT DO RIO  
CONSÓRCIO VLT CARIOCA

Quadro 10 - Fluxo de Caixa não Alavancado da Concessionária

Data Base : Junho/2012  
Valores em R\$ x 1.000

HISTÓRICO	Ano 17	Ano 18	Ano 19	Ano 20
1) Receita	236.658,36	239.135,55	241.649,90	244.201,96
- Receita Tarifária	157.281,90	159.641,13	162.035,74	164.466,28
- Receita Alternativa	7.864,09	7.982,06	8.101,79	8.223,31
- Receita de Contraprestação Pecuniária	71.512,37	71.512,37	71.512,37	71.512,37
- Aporte Público	0,00	0,00	0,00	0,00
2) Tributos	( 14.367,82)	( 14.517,92)	( 14.670,28)	( 14.824,92)
- ISS	( 4.969,09)	( 5.022,17)	( 5.076,05)	( 5.130,74)
- PIS	( 1.673,96)	( 1.691,24)	( 1.708,78)	( 1.726,59)
- COFINS	( 7.724,77)	( 7.804,51)	( 7.885,45)	( 7.967,60)
3) Custos e Despesas	( 93.919,12)	( 94.175,12)	( 94.232,40)	( 94.392,03)
- Custos Totais	( 93.919,12)	( 94.175,12)	( 94.232,40)	( 94.392,03)
4) Investimentos	( 6.590,98)	( 3.598,53)	( 418,63)	( 193,25)
- 1ª Etapa de Implantação da Rede Prioritária	0,00	0,00	0,00	0,00
- 2ª Etapa de Implantação da Rede Prioritária	0,00	0,00	0,00	0,00
- Demais Investimentos	( 6.590,98)	( 3.598,53)	( 418,63)	( 193,25)
5) Resultado Financeiro	0,00	0,00	0,00	0,00
- Receitas Financeiras	0,00	0,00	0,00	0,00
- Despesas Financeiras	0,00	0,00	0,00	0,00
6) Imposto de Renda e Contribuição Social	( 43.702,48)	( 44.543,39)	( 45.457,36)	( 46.342,47)
- Contribuição Social	( 32.134,18)	( 32.752,50)	( 33.424,53)	( 34.075,35)
- Imposto de Renda	( 11.568,30)	( 11.790,90)	( 12.032,83)	( 12.267,13)
Geração de Caixa do Projeto (1+2+3+4+5+6)	78.077,95	82.300,59	86.871,24	88.449,28
Saldo de Caixa Final	390.594,83	472.895,41	559.766,65	648.215,94
Tir do Projeto	8,47%			



PROC: 0100311612

DATA: 26 JUN 2012 RUBR:

fs. 5197

CONCORRÊNCIA PÚBLICA Nº 01/2012  
VLT DO RIO  
CONSÓRCIO VLT CARIOCA

Quadro 10 - Fluxo de Caixa não Alavancado da Concessionária

Data Base : Junho 2012  
Valores em R\$ x 1.000

HISTÓRICO	Ano 21	Ano 22	Ano 23	Ano 24
<b>1) Receita</b>	<b>246.792,31</b>	<b>249.421,51</b>	<b>252.090,14</b>	<b>254.798,81</b>
- Receita Tarifária	166.933,27	169.437,27	171.978,83	174.558,51
- Receita Alternativa	8.346,66	8.471,86	8.598,94	8.727,93
- Receita de Contraprestação Pecuniária	71.512,37	71.512,37	71.512,37	71.512,37
- Aporte Público	0,00	0,00	0,00	0,00
<b>2) Tributos</b>	<b>( 14.981,89 )</b>	<b>( 15.141,20 )</b>	<b>( 15.302,91 )</b>	<b>( 15.467,04 )</b>
- ISS	( 5.186,25 )	( 5.242,59 )	( 5.299,77 )	( 5.357,81 )
- PIS	( 1.744,66 )	( 1.763,00 )	( 1.781,62 )	( 1.800,51 )
- COFINS	( 8.050,98 )	( 8.135,62 )	( 8.221,52 )	( 8.308,72 )
<b>3) Custos e Despesas</b>	<b>( 94.654,06 )</b>	<b>( 94.718,52 )</b>	<b>( 94.885,44 )</b>	<b>( 95.149,48 )</b>
- Custos Totais	( 94.654,06 )	( 94.718,52 )	( 94.885,44 )	( 95.149,48 )
<b>4) Investimentos</b>	<b>( 1.046,38 )</b>	<b>( 2.637,63 )</b>	<b>( 631,53 )</b>	<b>( 39,45 )</b>
- 1ª Etapa de Implantação da Rede Prioritária	0,00	0,00	0,00	0,00
- 2ª Etapa de Implantação da Rede Prioritária	0,00	0,00	0,00	0,00
- Demais Investimentos	( 1.046,38 )	( 2.637,63 )	( 631,53 )	( 39,45 )
<b>5) Resultado Financeiro</b>	<b>0,00</b>	<b>0,00</b>	<b>0,00</b>	<b>0,00</b>
- Receitas Financeiras	0,00	0,00	0,00	0,00
- Despesas Financeiras	0,00	0,00	0,00	0,00
<b>6) Imposto de Renda e Contribuição Social</b>	<b>( 47.199,20 )</b>	<b>( 48.129,98 )</b>	<b>( 49.033,23 )</b>	<b>( 49.911,23 )</b>
- Contribuição Social	( 34.705,29 )	( 35.389,69 )	( 36.053,85 )	( 36.699,43 )
- Imposto de Renda	( 12.493,91 )	( 12.740,29 )	( 12.979,39 )	( 13.211,80 )
<b>Geração de Caixa do Projeto (1+2+3+4+5+6)</b>	<b>88.910,78</b>	<b>88.794,19</b>	<b>92.237,03</b>	<b>94.231,60</b>
<b>Saldo de Caixa Final</b>	<b>737.126,72</b>	<b>825.920,90</b>	<b>918.157,94</b>	<b>1.012.389,54</b>
<b>Tir do Projeto</b>	<b>8,47%</b>			



PROC: 0100311612 *Ex. 5198*  
 DATA 26 JUN 2012 RUBR: \_\_\_\_\_  
*[Handwritten signatures and initials]*

CONCORRÊNCIA PÚBLICA Nº 01/2012  
VLT DO RIO  
CONSÓRCIO VLT CARIOCA

Quadro 10 - Fluxo de Caixa não Alavancado da Concessionária

Data Base : Junho/2012  
Valores em R\$ x 1.000

HISTÓRICO	Ano 25	TOTAL
1) Receita	239.670,01	5.671.560,08
- Receita Tarifária	177.176,89	3.368.221,87
- Receita Alternativa	8.858,84	168.461,09
- Receita de Contraprestação Pecuniária	53.634,28	1.601.877,12
- Aporte Público	0,00	532.000,00
2) Tributos	( 14.623,52 )	( 324.290,80 )
- ISS	( 5.059,17 )	( 107.945,03 )
- PIS	( 1.703,48 )	( 38.549,75 )
- COFINS	( 7.860,87 )	( 177.896,01 )
3) Custos e Despesas	( 95.126,24 )	( 2.095.085,43 )
- Custos Totais	( 95.126,24 )	( 2.095.085,43 )
4) Investimentos	( 142,30 )	( 1.345.053,75 )
- 1ª Etapa de Implantação da Rede Prioritária	0,00	( 601.350,22 )
- 2ª Etapa de Implantação da Rede Prioritária	0,00	( 587.404,35 )
- Demais Investimentos	( 142,30 )	( 156.299,17 )
5) Resultado Financeiro	0,00	0,00
- Receitas Financeiras	0,00	0,00
- Despesas Financeiras	0,00	0,00
6) Imposto de Renda e Contribuição Social	( 45.159,97 )	( 810.122,59 )
- Contribuição Social	( 33.205,86 )	( 595.678,38 )
- Imposto de Renda	( 11.954,11 )	( 214.444,22 )
Geração de Caixa do Projeto (1+2+3+4+5+6)	84.617,98	1.097.007,52
Saldo de Caixa Final	1.097.007,52	

Tir do Projeto 8,47%



FP



PRDC: 0100311612 *65.5199*  
DATA: 26 JUN 2012 RUBR: *4*

0100311612 *Ass. 5200*  
PROC: \_\_\_\_\_  
DATA *26 JUN 2012* RUBR: \_\_\_\_\_

### III.- CARTA DA INSTITUIÇÃO FINANCEIRA

**DECLARAÇÃO DE ANÁLISE DO PLANO DE NEGÓCIOS E  
ADEQUABILIDADE PELA INSTITUIÇÃO FINANCEIRA**

São Paulo, 26 de abril de 2013.

Ao  
Presidente da Comissão Especial de Licitação  
Secretaria da Casa Civil do Município do Rio de Janeiro  
Rua Afonso Cavalcanti, 455 – 15º andar, sala 1.501 – Cidade Nova  
CEP: 20211-901  
Rio de Janeiro – RJ

**Ref.: Edital de Licitação nº 01/2012 – Carta de Declaração de Análise do  
Plano de Negócios e Adequabilidade pela Instituição Financeira**


Prezado Senhor,

Pela presente carta, o Banco Bradesco BBI S.A. ("Instituição Financeira"), instituição financeira que assessora o **CONSÓRCIO VLT CARIOCA** ("Licitante"), de acordo com o item 20.5.3 do Edital de Licitação nº 01/2012 ("Edital"), declara, para os devidos fins, que analisou o Plano de Negócios apresentado pela Licitante, tendo confrontado a metodologia da montagem financeira do empreendimento à luz das melhores práticas de mercado, bem como realizado os questionamentos e investigações que considerou necessários para sua análise, assumindo, para tanto, a exatidão e completude dos dados e levantamentos utilizados pela Licitante como base para a elaboração do Plano de Negócios, e atesta a sua viabilidade e exequibilidade para fins de implantação e exploração do empreendimento.

Isso posto, e em atendimento ao item 20.5.3 do Edital, a Instituição Financeira, atesta, em relação ao Plano de Negócios da Licitante:




(i) a viabilidade e exequibilidade sob os aspectos financeiros, desde que mantidas todas as premissas e parâmetros nele adotados; e

(ii) a coerência das demonstrações e dados financeiros apresentados.

  
Cyrilie Brunotte

Banco Bradesco BBI S.A.  
Leandro de Miranda Araújo



092  
01003.1612  
PROC: \_\_\_\_\_ RUBR: \_\_\_\_\_  
DATA: 26 JUN 2013









4.ª TABELA DE NOTAS  
AUTENTICAÇÃO  
Esta fotocópia é reprodução fiel  
do documento original, dou fé.  
Osasco - SP Desta 2,50

16 JAN. 2013

JUCESP PROTOCOLO  
0.608.149/12-3



Banco Bradesco BBI S.A.

CNPJ nº 06.271.464/0001-19 - NIRE 35.300.335.791

**Ata das Assembleias Gerais Ordinária e Extraordinária realizadas  
cumulativamente em 19.3.2012**

**Data, Hora, Local:** Aos 19 dias do mês de março de 2012, às 8h, na sede social, Cidade de Deus, Prédio Prata, 4º andar, Vila Yara, Osasco, SP.

**Presença:** Compareceram, identificaram-se e assinaram o Livro de Presença os representantes do Banco Bradesco S.A., acionista detentor de 98,35% do capital social da Sociedade. Verificou-se também a presença dos senhores Domingos Figueiredo de Abreu, Diretor Vice-Presidente, e Cláudio Rogélio Sertório representante da empresa KPMG Auditores Independentes.

**Constituição da Mesa:** Presidente: Julio de Siqueira Carvalho de Araujo; Secretário: Antonio José da Barbara.

**Ordem do Dia:**


**Assembleia Geral Ordinária:**

- I. tomar conhecimento dos Relatórios da Administração e dos Auditores Independentes, e examinar, discutir e votar as Demonstrações Contábeis relativas ao exercício social findo em 31.12.2011;
- II. deliberar sobre proposta da Diretoria para destinação do lucro líquido do exercício encerrado em 31.12.2011 e distribuição de dividendos;
- III. eleger os membros da Diretoria da Sociedade;
- IV. fixar o montante global anual da remuneração dos Administradores.

**Assembleia Geral Extraordinária:**

- Deliberar sobre proposta da Diretoria para alterar o Estatuto Social, na alínea "g" do Artigo 9º, aprimorando a sua redação.

**Publicações Prévias:** a) os documentos de que trata o Artigo 133 da Lei nº 6.404/76, quais sejam, o Relatório da Administração, as Demonstrações Contábeis e o Relatório dos Auditores Independentes, relativos ao exercício social findo em 31.12.2011, foram publicados em 24.2.2012, nos jornais "Diário Oficial do Estado



PROC: 0100311612  
DATA: 26 JUN 2012  
VALOR RECEBIDO P/ AUTENTICACAO: R\$ 5205



097

**Ata das Assembleias Gerais Ordinária e Extraordinária do Banco Bradesco BBI S.A. realizadas cumulativamente em 19.3.2012 CNPJ nº 06.271.464/0001-19 - NIRE 35.300.335.791.**

de São Paulo”, páginas 5 a 8, e “Diário do Comércio”, páginas 9 a 11; b) o Edital de Convocação foi publicado em 9, 10 e 13.3.2012, nos jornais “Diário Oficial do Estado de São Paulo”, respectivamente, páginas 96, 27 e 84, e “Diário do Comércio”, respectivamente, páginas 43, 19 e 19.

**Leitura de Documentos:** Os documentos citados no item “Publicações Prévias” e a proposta da Diretoria foram lidos, colocados sobre a mesa e entregues à apreciação do acionista.

**Deliberações:**

**Assembleia Geral Ordinária:**

- I. tomaram conhecimento dos Relatórios da Administração e dos Auditores Independentes, e aprovaram, sem ressalvas, as Demonstrações Contábeis relativas ao exercício social findo em 31.12.2011;
- II. aprovada a proposta da Diretoria, registrada na Reunião daquele Órgão, de 14.2.2012, para destinação do lucro líquido do exercício encerrado em 31.12.2011, a seguir transcrita: “Tendo em vista que a sociedade obteve no exercício social encerrado em 31.12.2011 lucro líquido de R\$465.648.321,59, propomos que seja destinado da seguinte forma: R\$23.282.416,08 para a conta “Reserva de Lucros - Reserva Legal de 2011”; R\$437.942.246,46 para a conta “Reserva de Lucros - Estatutária de 2011”; e R\$4.423.659,05 para pagamento de Dividendos aos acionistas da Sociedade, correspondente a R\$0,000935725 por ação, beneficiando os acionistas inscritos nos registros da Sociedade naquela data (19.3.2012). O pagamento deverá ser feito até 30.4.2012, pelo valor declarado, não havendo retenção de Imposto de Renda na Fonte, nos termos do Artigo 10 da Lei nº 9.249/95.”;
- III. reeleitos membros da Diretoria, com mandato até a Assembleia Geral Ordinária de 2013, os senhores, **Diretor-Presidente: Luiz Carlos Trabuco Cappi**, brasileiro, casado, bancário, RG 5.284.352-X/SSP-SP, CPF 250.319.028/68; **Diretores Vice-Presidentes: Julio de Siqueira Carvalho de Araujo**, brasileiro, casado, bancário, RG 55.567.472-1/SSP-SP, CPF




0700317612

PROC:

DATA 24 JUN 2012 RUBR:

5206



098  
Fus. 7207  
3.0100311612  
PROC: 26 JUN 2012 RUBR:

**Ata das Assembleias Gerais Ordinária e Extraordinária do Banco Bradesco BBI S.A. realizadas cumulativamente em 19.3.2012 CNPJ nº 06.271.464/0001-19 - NIRE 35.300.335.791.**

425.327.017/49; *Domingos Figueiredo de Abreu*, brasileiro, casado, bancário, RG 6.438.883-9/SSP-SP, CPF 942.909.898/53, todos com domicílio na Cidade de Deus, Vila Yara, Osasco, SP, CEP 06029-900; **Diretores Gerentes:** *Luiz Antonio de Ulhôa Galvão*, brasileiro, casado, administrador de empresas, RG 5.884.692-X/SSP-SP, CPF 065.849.808/80; *Renato Ejnisman*, brasileiro, casado, bancário, RG 13.440.778/SSP-SP, CPF 136.865.628/55; **Diretores:** *Anibal Cesar Jesus dos Santos*, brasileiro, casado, securitário, RG 11.543.465/SSP-SP, CPF 091.345.568/77; e *Fernando Jorge Buso Gomes*, brasileiro, casado, bancário, RG 04.960.580-1-IFP/RJ, CPF 370.624.177/34, todos com domicílio na Avenida Paulista, 1.450, 8º andar, Cerqueira César, São Paulo, SP, CEP 01310-917; e eleitos os senhores, **Diretores Vice-Presidentes:** *José Alcides Munhoz*, brasileiro, casado, bancário, RG 50.172.182-4/SSP-SP, CPF 064.350.330/72; *Aurélio Conrado Boni*, brasileiro, casado, bancário, RG 4.661.428-X/SSP-SP, CPF 191.617.008/00; *Sérgio Alexandre Figueiredo Clemente*, brasileiro, casado, bancário, RG 55.799.633-8/SSP-SP, CPF 373.766.326/20; e *Marco Antonio Rossi*, brasileiro, casado, bancário, RG 12.529.752-X/SSP-SP, CPF 015.309.538/55, todos com domicílio na Cidade de Deus, Vila Yara, Osasco, SP, CEP 06029-900, cujos nomes serão levados à aprovação do Banco Central do Brasil, após o que tomarão posse de seus cargos, sendo que permanecerão em suas funções até que a Diretoria a ser eleita no ano de 2013 receba a homologação do Banco Central do Brasil e seja a Ata arquivada na Junta Comercial e publicada. Os Diretores reeleitos e eleitos declararam, sob as penas da lei, que não estão impedidos de exercer a administração de sociedade mercantil em virtude de condenação criminal;

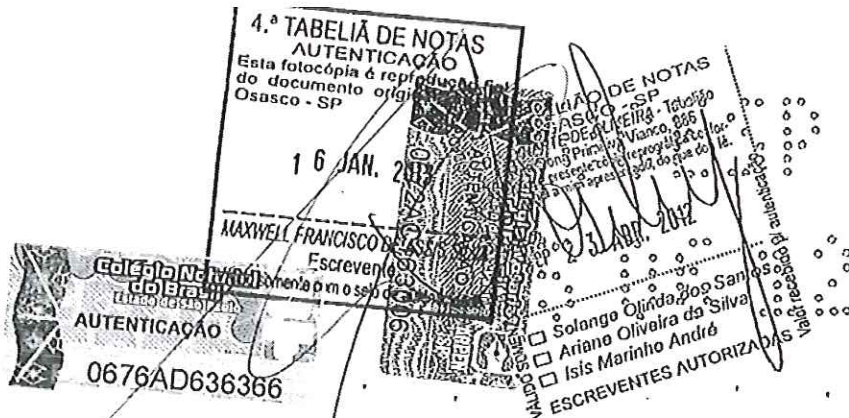
4.ª TABELA DE NOTAS  
AUTENTICAÇÃO  
Esta fotocópia é reprodução fiel do documento original, data 16.01.2013.  
Osasco - SP Desta 2,50

16 JAN. 2013

MAXWELL FRANCISCO DE ASSIS SILVA  
Escrevente

0676AD636364

- IV. fixado o montante global anual da remuneração dos Administradores, no valor de até R\$16.000.000,00, a ser distribuída em reunião da Diretoria, conforme determina a letra "g" do Artigo 9º do Estatuto Social;
  - V. fixada a verba global anual de até R\$9.700.000,00 para custear Plano de Previdência Complementar Aberta destinado aos Administradores da Sociedade.
- [Handwritten signatures and a circular stamp with 'VLT CARICABIA' are visible at the bottom of the page.]*



039

**Ata das Assembleias Gerais Ordinária e Extraordinária do Banco Bradesco BBI S.A. realizadas cumulativamente em 19.3.2012 CNPJ nº 06.271.464/0001-19 - NIRE 35.300.335.791.**

PROC: 0100311612  
 DATA: 12 JUN 2012 RUBR: 15.5208

**Assembleia Geral Extraordinária:**

Aprovada, sem qualquer alteração ou ressalva, a proposta da Diretoria, registrada na Reunião daquele Órgão de 14.2.2012, a seguir transcrita: "Alterar o Estatuto Social, na alínea "g" do Artigo 9º, aprimorando a sua redação. Se aprovada essa proposta a redação da alínea "g" do Artigo 9º do Estatuto Social passará a ser a seguinte: "Artigo 9º) - g) limitado ao montante global anual aprovado pela Assembleia Geral, realizar a distribuição das verbas de remuneração e previdenciária aos Administradores".


Na sequência dos trabalhos, disse o senhor Presidente que fica ratificada a opção pela utilização de comitê de remuneração único, constituído pelo Banco Bradesco S.A., Instituição Financeira líder do Conglomerado Financeiro Bradesco, nos termos da Resolução nº 3.921, de 25.11.2010, do Conselho Monetário Nacional.

**Encerramento:** Nada mais havendo a tratar, o senhor Presidente esclareceu que, para as deliberações tomadas o Conselho Fiscal da Companhia não foi ouvido por não se encontrar instalado, e encerrou os trabalhos, lavrando-se a presente Ata, que vai assinada pelo senhor Presidente, por mim Secretário, pelo Administrador, pelos representantes do acionista e da empresa KPMG Auditores Independentes.

**Assinaturas:** Presidente: Julio de Siqueira Carvalho de Araujo; Secretário: Antonio José da Barbara; Administrador: Domingos Figueiredo de Abreu; Acionista: Banco Bradesco S.A., por seus Diretores, senhores Julio de Siqueira Carvalho de Araujo e Domingos Figueiredo de Abreu; Auditor: Cláudio Rogélio Sertório.

**Declaração:** Declaramos para os devidos fins que a presente é cópia fiel da Ata lavrada no livro próprio e que são autênticas, no mesmo livro, as assinaturas nele apostas.


Presidente: Julio de S. Carvalho de Araujo Secretário: Antonio José da Barbara



Handwritten signatures and initials on the left side of the page.

Handwritten signatures and initials on the right side of the page.

AGO/E - 19.3.2012



100

**Banco Bradesco BBI S.A.  
Estatuto Social**

**Título I - Da Organização, Duração e Sede**

- Art. 1º) O Banco Bradesco BBI S.A., doravante chamado Sociedade, rege-se pelo presente Estatuto.
- Art. 2º) O prazo de duração da Sociedade é indeterminado.
- Art. 3º) A Sociedade tem sede e foro na Cidade de Deus, Prédio Prata, 4º andar, Vila Yara, no município de Osasco, Estado de São Paulo, CEP 06029-900.
- Art. 4º) Poderá a Sociedade instalar ou suprimir filiais no País e no Exterior, a critério da Diretoria.

PROC: 01003116  
 DATA: 25 JUN 2012  
 RUBR: 12  
 FOL: 5209

**Título II - Dos Objetivos Sociais**

- Art. 5º) A Sociedade tem como objeto social a prática de operações ativas, passivas e acessórias inerentes às respectivas carteiras autorizadas (comercial, de investimento, de crédito, financiamento e investimento, e de crédito imobiliário), inclusive câmbio e administração de valores mobiliários, de acordo com as disposições legais e regulamentares em vigor.

**Título III - Do Capital Social**

- Art. 6º) O Capital Social é de R\$4.537.929.018,20 (quatro bilhões, quinhentos e trinta e sete milhões, novecentos e vinte e nove mil, dezoito reais e vinte centavos), dividido em 4.727.522.077 (quatro bilhões, setecentos e vinte e sete milhões, quinhentas e vinte e duas mil e setenta e sete) ações ordinárias, nominativas-escriturais, sem valor nominal.

**Parágrafo Primeiro** - Nos aumentos de capital, a parcela de, pelo menos, 50% (cinquenta por cento) será realizada no ato da subscrição e o restante será integralizado mediante chamada da Diretoria, observados os preceitos legais.

**Parágrafo Segundo** - Todas as ações da Sociedade são escriturais, permanecendo em contas de depósito na Bradesco S.A. Corretora de Títulos e Valores Mobiliários, em nome de seus titulares, sem emissão de certificados, podendo ser cobrado dos acionistas o custo do serviço de transferência da propriedade das referidas ações.

4.ª TABELA DE NOTAS  
AUTENTICAÇÃO  
Esta fotocópia é reprodução fiel do documento original, que fê.  
Osasco - SP Desça 2,50

Art. 5º)  
6 JAN. 2013

MAXWELL FRANCISCO DE ASSIS SILVA  
Escriturário


0676AD636407

AUTENTICAÇÃO

0676AD636407

Handwritten signatures and stamps at the bottom of the page, including a circular stamp with 'VLT CARIOCA SIA' and a checkmark.





**Banco Bradesco BBI S.A.**  
**Estátuto Social 2º**

**Título IV - Da Administração**

Art. 7º) A Sociedade será administrada por uma Diretoria, eleita pela Assembleia Geral, com mandato de 1 (um) ano, composta de 4 (quatro) a 20 (vinte) membros, sendo 1 (um) Diretor-Presidente, de 1 (um) a 10 (dez) Diretores Vice-Presidentes, de 1 (um) a 2 (dois) Diretores Gerentes e de 1 (um) a 7 (sete) Diretores.

Art. 8º) Aos Diretores compete administrar e representar a Sociedade, com poderes para obrigá-la em quaisquer atos e contratos de seu interesse, podendo transigir e renunciar direitos e adquirir, alienar e onerar bens, observando o disposto no Parágrafo Primeiro deste Artigo.


**Parágrafo Primeiro** - Dependerá de prévia autorização do Conselho de Administração do controlador direto ou indireto:

- a) a aquisição, alienação ou oneração de bens integrantes do Ativo Permanente e de participações societárias de caráter não permanente, quando de valor superior a 1% (um por cento) do Patrimônio Líquido da Sociedade, nos casos de operações com empresas não integrantes da Organização Bradesco;
- b) a constituição de ônus reais e a prestação de garantias a obrigações de terceiros;
- c) associações envolvendo a Sociedade, inclusive participação em acordo de acionistas.

**Parágrafo Segundo** - Ressalvadas as exceções previstas expressamente neste Estatuto, a Sociedade só se obriga mediante assinaturas, em conjunto, de no mínimo 2 (dois) Diretores, devendo um deles estar no exercício do cargo de Diretor-Presidente ou Diretor Vice-Presidente.

**Parágrafo Terceiro** - A Sociedade poderá também ser representada por no mínimo 1 (um) Diretor e 1 (um) procurador, ou por no mínimo 2 (dois) procuradores, em conjunto, especialmente constituídos, devendo do respectivo instrumento de mandato constar os seus poderes, os atos que poderão praticar e o seu prazo.





### Banco Bradesco BBL S.A. Estatuto Social - 3º

101  
F.S. 5210  
PROC. 0100311612  
DATA 4 6 JUL 2012 RU6R:

**Parágrafo Quarto** - A Sociedade poderá ainda ser representada isoladamente por qualquer membro da Diretoria ou por procurador com poderes específicos, nos seguintes casos:

- a) mandatos com cláusula "ad judicium", hipótese em que a procuração poderá ter prazo indeterminado e ser substabelecida;
- b) recebimento de citações ou intimações judiciais ou extrajudiciais;
- c) participação em leilões e licitações públicos e privados;
- d) em Assembleias Gerais de Acionistas ou Cotistas de empresas ou fundos de investimento de que a Sociedade participe, bem como de entidades de que seja sócia ou filiada;

perante órgãos, repartições e instituições públicas ou privadas, desde que não implique na assunção de responsabilidades e/ou obrigações pela Sociedade;

em depoimentos judiciais.

**4.ª TABELA DE NOTAS**  
AUTENTICAÇÃO  
Esta fotocópia é reprodução fiel do documento original, do qual. Osasco - SP, Desta 2,30

6 JAN. 2013

ASSIS SILVA


0676AD636409

**Parágrafo Quinto** - Em caso de ausência ou impedimento temporário de qualquer Diretor, inclusive do Diretor-Presidente, a própria Diretoria escolherá o substituto interino dentre seus membros. Em caso de vaga, a eleição do substituto se fará de acordo com o que dispõe o Artigo 7º, deste Estatuto.

**Art. 9º)** Compete à Diretoria, reunida e deliberando de conformidade com o presente Estatuto:

- a) deliberar sobre as condições das operações ativas e passivas;
- b) estabelecer o limite de endividamento da Sociedade;
- c) zelar para que os Diretores estejam, sempre, rigorosamente aptos a exercer suas funções;
- d) cuidar para que os negócios sociais sejam conduzidos com probidade, de modo a preservar o bom nome da Sociedade;
- e) sempre que possível, preservar a continuidade administrativa, altamente recomendável à estabilidade, prosperidade e segurança da Sociedade;
- f) fixar a orientação geral dos negócios da Sociedade;





## Banco Bradesco BBI S.A.

### Estatuto Social - 4

- g) limitado ao montante global anual aprovado pela Assembleia Geral, realizar a distribuição das verbas de remuneração e previdenciária aos Administradores;
- h) autorizar a concessão de qualquer modalidade de doação, contribuição ou auxílio, independentemente do beneficiário;
- i) aprovar a aplicação de recursos oriundos de incentivos fiscais;
- j) submeter à Assembleia Geral propostas objetivando aumento ou redução do capital social, grupamento, bonificação, ou desdobramento de suas ações, operações de fusão, incorporação ou cisão e reformas estatutárias da Sociedade.


Art. 10) Além das atribuições normais que lhe são conferidas pela lei e por este Estatuto, compete especificamente a cada membro da Diretoria:


- a) ao Diretor-Presidente, presidir as reuniões da Diretoria, supervisionar e coordenar a ação dos seus membros;
- b) aos Diretores Vice-Presidentes, colaborar com o Diretor-Presidente, no desempenho das suas funções;
- c) aos Diretores Gerentes, o desempenho das funções que lhes forem atribuídas, reportando-se ao Diretor-Presidente e aos Diretores Vice-Presidentes;
- d) aos Diretores, o desempenho das funções que lhes forem atribuídas, reportando-se ao Diretor-Presidente, aos Diretores Vice-Presidentes e aos Diretores Gerentes.

Art. 11) A Diretoria fará reuniões sempre que necessário, deliberando validamente desde que presente mais da metade dos Diretores em exercício, com a presença obrigatória do titular do cargo de Diretor-Presidente ou seu substituto. As reuniões serão realizadas sempre que convocados os seus membros pelo Presidente ou por no mínimo 3 (três) Diretores. A Diretoria deliberará por maioria de votos, cabendo ao Presidente voto de qualidade, no caso de empate.

Art. 12) Para o exercício do cargo de Diretor é necessário:

- a) dedicar tempo integral aos serviços da Sociedade, sendo incompatível o exercício do cargo de Diretor desta com o desempenho de outras funções ou atividades profissionais, ressalvados os casos em que a Sociedade tenha interesse;
- b) que o candidato, na data da eleição, tenha:





# Banco Bradesco BBL S.A.

## Estátuto Social - 5º

4.ª TABELA DE NOTAS  
AUTENTICAÇÃO  
Esta fotocópia é reprodução fiel  
do documento original. Doc. 16.  
Brasão - SP Data 2,50

16 JAN. 2013

MACBETI...  
GOVERNADOR  
0676AD636411

- I. Diretor-Presidente e Diretor Vice-Presidente - menos de (sessenta e cinco) anos de idade;
- II. Diretor Gerente - menos de 62 (sessenta e dois) anos de idade;
- III. Diretores - menos de 60 (sessenta) anos de idade.

01003B1612

PROC.

DATA 76 JUN 2012 RUBR:

### Título V - Do Conselho Fiscal

Art. 13) O Conselho Fiscal, não-permanente, compor-se-á, quando instalado, de 3 (três) a 5 (cinco) membros efetivos e de igual número de suplentes.

### Título VI - Da Assembleia Geral

Art. 14) As Assembleias Gerais Ordinárias e Extraordinárias serão presididas por um Presidente e um Secretário, escolhidos pelos acionistas presentes.

### Título VII - Do Exercício Social e da Distribuição de Resultados

Art. 15) O ano social coincide com o ano civil, terminando no dia 31 de dezembro.

Art. 16) Serão levantados balanços ao fim de cada semestre, nos dias 30 de junho e 31 de dezembro de cada ano, facultado à Diretoria determinar o levantamento de outros balanços, em menores períodos, inclusive mensais.

Art. 17) O Lucro Líquido, como definido no Artigo 191 da Lei nº 6.404, de 15.12.76, apurado em cada balanço semestral ou anual terá, pela ordem, a seguinte destinação:

- I - constituição de Reserva Legal;
- II - constituição das Reservas previstas nos Artigos 195 e 197 da mencionada Lei nº 6.404/76, mediante proposta da Diretoria "ad referendum" da Assembleia Geral;
- III - pagamento de dividendos propostos pela Diretoria que, somados aos dividendos intermediários e/ou juros sobre o capital próprio de que tratam os Parágrafos Segundo e Terceiro deste Artigo, que tenham sido declarados, assegurem aos acionistas, em cada exercício, a título de dividendo mínimo obrigatório, 1% (um por cento) do respectivo lucro líquido, ajustado pela diminuição ou



103

103

**Banco Bradesco BBI S.A.**  
**Estátuto Social - 6**

acréscimo dos valores especificados nos itens I, II e III do Artigo 202 da referida Lei nº 6.404/76.

**Parágrafo Primeiro** - A Diretoria fica autorizada a declarar e pagar dividendos intermediários, especialmente semestrais e mensais, à conta de Lucros Acumulados ou de Reservas de Lucros existentes.

**Parágrafo Segundo** - Poderá a Diretoria, ainda, autorizar a distribuição de lucros aos acionistas a título de juros sobre o capital próprio, nos termos da legislação específica, em substituição total ou parcial aos dividendos intermediários, cuja declaração lhe é facultada pelo parágrafo anterior ou, ainda, em adição aos mesmos.

**Parágrafo Terceiro** - Os juros eventualmente pagos aos acionistas serão imputados, líquidos do imposto de renda na fonte, ao valor do dividendo mínimo obrigatório do exercício (1%), de acordo com o Inciso III do "caput" deste Artigo.

**Art. 18)** O saldo do Lucro Líquido, verificado após as distribuições acima previstas, terá a destinação proposta pela Diretoria e deliberada pela Assembleia Geral, podendo ser destinado 100% (cem por cento) à Reserva de Lucros - Estatutária, visando à manutenção de margem operacional compatível com o desenvolvimento das operações ativas da Sociedade, até atingir o limite de 95% (noventa e cinco por cento) do valor do capital social integralizado.

**Parágrafo Único** - Na hipótese da proposta da Diretoria sobre a destinação a ser dada ao Lucro Líquido do exercício conter previsão de distribuição de dividendos e/ou pagamento de juros sobre capital próprio em montante superior ao dividendo obrigatório estabelecido no Artigo 17, Inciso III, e/ou retenção de lucros nos termos do Artigo 196 da Lei nº 6.404/76, o saldo do Lucro Líquido para fins de constituição da reserva mencionada neste Artigo será determinado após a dedução integral dessas destinações.

\*\*\*\*\*

Declaramos que o presente Estatuto Social deste Banco, contém a deliberação aprovada na AGO/E de 19.3.2012.

**Banco Bradesco BBI S.A.**

Julio de Siqueira Carvalho da Araújo

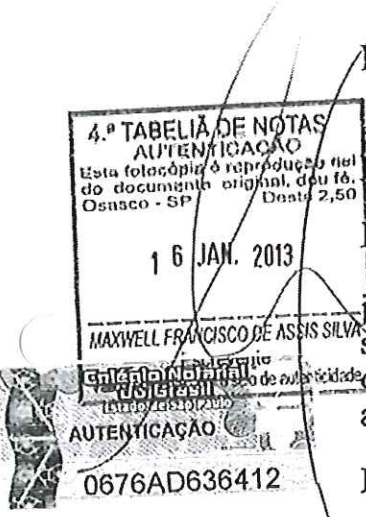
Diretor Vice-Presidente

Domingos Figueiredo de Abreu

Diretor Vice-Presidente



6121  
3109  
0109  
12 6 JUN 2012  
RUBR: 4  
DATA: 12 6 JUN 2012  
PROC: 4





104

ps. 5213

0100311612

PROC:

DATA 26 JUN 2012 RUBR:

#### IV.- COMPROVAÇÃO DO PATRIMÔNIO LÍQUIDO DA INSTITUIÇÃO FINANCEIRA





# Bradesco BBI

# Banco Bradesco BBI S.A.

Empresa de Organização Bradesco  
CNPJ 06.271.464/0001-10  
Sede: Cidade de Deus - Freguesia de São Antônio - Vila Yara - Osasco - SP

## RELATÓRIO DA ADMINISTRAÇÃO

Credenciado - FIDC, Certificadora de Recebíveis Imobiliários - CRI's e Bônus, no Brasil e Exterior, além de operações estruturadas de financiamento de empresas e financiamento de projetos na modalidade de Project Finance.

No exercício de 2012, o Bradesco BBI assegurou mais de 170 lançamentos em todos os produtos de Investment Banking, totalizando um volume de aproximadamente R\$ 195.309 milhões.

O Lucro Líquido registrou no exercício somado R\$ 448.306 milhões, correspondente a R\$ 94,85 por lote de mil ações. Patrimônio líquido de R\$ 7.520 bilhões e Ativos Totais de R\$ 7.658 bilhões.

Agradecemos aos nossos clientes o apoio e confiança e aos nossos funcionários e colaboradores a dedicação ao trabalho.

Osasco, SP, 25 de Janeiro de 2013.

Diretoria

## BALANÇO PATRIMONIAL EM 31 DE DEZEMBRO - Em Reais mil

	2012	2011	2012	2011
<b>ATIVO</b>				
<b>CIRCULANTE</b>	6.315.019	5.899.312	237.606	318.185
DISPONIBILIDADES (Nota 4)	7	2	5.281	57.817
APLICAÇÕES INTERFINANCEIRAS DE LIQUIDEZ (Nota 5)	5.657.279	5.182.969	5.281	57.817
Aplicações no Mercado Aberto	194.310	134.508	232.415	260.368
Aplicações em Depósitos Interfinanceiros	5.462.969	5.048.391	4.899	4.899
TÍTULOS E VALORES MOBILIÁRIOS E INSTR. FINANC. DERIVATIVOS (Nota 6)	488.558	607.296	184.142	190.500
Carteira Própria	413.700	460.553	50.774	85.275
Instrumentos Financeiros Derivativos (Nota 6)	4.119	35.266	43.888	23.495
Vencimentos a Prestação de Garantias	70.646	102.457	36.155	23.190
RELAÇÕES INTERFINANCEIRAS	506	506	56.155	25.190
Direitos Vencidos	506	506	7.753	3.205
RELAÇÕES INTERDEPENDÊNCIAS	-	-	7.733	3.285
Transferências Internas de Recursos	-	-	-	20
OUTROS CREDITOS	168.437	128.838	-	847
Receitas a Receber (Nota 8)	47.331	14.527	3.285	847
Negociação e Intermediação de Valores	121.106	114.311	14.618	147
Finanças Derivativas	36.822	36.822	(0,0)	(0,0)
(Aumento)/Redução em Relações Interfinanceiras e Interdependências	1.136	(32)	(0,0)	(0,0)
(Aumento)/Redução em Outros Créditos e Outros Valores e Bancos	(21.228)	(21.228)	(0,0)	(0,0)
Aumento/(Redução) em Outros Valores e Bancos	49.581	24.810	86,4	96,8
Aumento/(Redução) em Resultados de Exercícios Futuros	(32.978)	(32.978)	(11,2)	(11,5)
Imposto de Renda e Contribuição Social Pagos	152.262	152.262	-	-
Caixa Líquido Proveniente/(Utilizado) das Atividades Operacionais	20	20	87,2	85,3
Fluxo de Caixa das Atividades de Investimentos:				
(Aumento)/Redução em Títulos Disponíveis para Venda	78	88	12,8	14,7
Alienação de Investimentos	78	88	12,8	14,7
Alienação de Bens Não de Uso Próprio	(39)	(38)	100,0	100,0
Alienação de Inutilidade de Uso	(24)	(24)	100,0	100,0
Aplicação Bens Intangíveis	(6)	(6)	13,6	10,8
Aquisição de Bens Não de Uso Próprio	(6)	(6)	17,6	11,0
Aquisição de Investimentos	(29)	(29)	4,7	3,2
Aquisição de Imobilização de Uso	(29)	(29)	3,2	2,2
Diversões e Juros e Capital Próprio Recebidos	2.632	2.632	2,6	2,6
Caixa Líquido Proveniente/(Utilizado) nas Atividades de Investimentos	2.632	2.632	3,2	3,2
Fluxo de Caixa das Atividades de Financiamento:				
Diversões Pagos	(4.351)	(4.351)	0,5	0,4
Caixa Líquido Proveniente/(Utilizado) nas Atividades de Financiamentos	(4.351)	(4.351)	0,5	0,4
Aumento/(Redução) Líquido(-) de Caixa e Equivalentes de Caixa	154.800	59.726	0,5	0,4
Caixa e Equivalentes de Caixa - Início do Período	30.520	73.278	56,5	46,5
Caixa e Equivalentes de Caixa - Fim do Período	185.320	133.004	57,0	46,9
Aumento/(Redução) Líquido(-) de Caixa e Equivalentes de Caixa	154.800	59.726	57,0	46,9
Aumento/(Redução) Líquido(-) de Caixa e Equivalentes de Caixa	154.800	59.726	57,0	46,9

As Notas Explicativas são parte integrante das Demonstrações Contábeis.



0673AJ434442

5 MAR 2013

AUTENTICAÇÃO

0100311612

0673AJ434442

0673AJ434442



# Diário Oficial

Estado de São Paulo

Volume 123 - Número 33  
São Paulo, quinta-feira, 21 de fevereiro de 2013

Imprensa Oficial  
GOVERNO DO ESTADO DE SÃO PAULO

0100311612

PROC: DATA 26 JUN 2012 RUSK:

0100311612







# Banco Bradesco BBI S.A.

Empresa da Organização Bradesco  
 CNPJ 06.271.454/0001-10  
 Soc: Caixa de Douç - Pádua Pala - 4º Andar - Vila Yara - Osasco - SP



## NOTAS EXPLICATIVAS DA ADMINISTRAÇÃO ÀS DEMONSTRAÇÕES CONTÁBEIS

b) Resultado das aplicações compulsórias  
 No exercício correspondente à R\$ 236 mil, inseridos no Item Resultado das Aplicações Compulsórias da Demonstração de Resultados:

	2012	2011
Tarifa sobre prestação de serviços	44.810	8.312
Dividendo	2.521	6.515
Total	47.331	14.827

	2012	2011
Chôfres imobiliários (Nota 29c)	120.665	132.557
Impostos e contribuições a pagar	12.250	12.824
Depósitos em garantia de recursos trabalhistas	9.483	11.610
Pagamentos a receber	6.295	5.946
Depósitos em garantia de outros recursos	2.546	2.519
Outros	512	258
Total	210.011	216.449

Exercícios findos em 31 de dezembro - R\$ mil

	2012	2011
Exercícios findos em 31 de dezembro - R\$ mil	500.561	500.561
430.314	21.842	67.068
3.022	51.577	578.210
400.213	(10.926)	567.234
490.347		

### 7) RELAÇÕES INTERFINANCEIRAS - CRÉDITOS VINCULADOS

Empresas	Capital Social	Participação no Capital Social	Participação no Capital Social	Lucro Líquido ajustado	Valor contábil	Valor ajustado
BEI - Distribuidora de Títulos e Valores Mobiliários Ltda.	8.700	21.992	99.890	5.605	21.992	16.347
Bradesco S.A. Corretora de Títulos e Valores Mobiliários	204.000	100.000	100.000	64.687	500.721	468.721
Reserva de Capital Referente à Ação Patrocinadora					468.721	468.721
Total					570.713	945.789

### 8) OUTROS CRÉDITOS

	2012	2011
Benefícios a receber	21.842	67.068
Benefícios a pagar	51.577	578.210
Benefícios a receber de terceiros	400.213	10.926
Benefícios a pagar de terceiros	(10.926)	567.234
Total	490.347	567.234

### 9) INVESTIMENTOS

a) Os ajustes decorrentes da avaliação pelo método de equivalência patrimonial dos investimentos foram registrados em centos e resultado, sob a rubrica do Resultado das Participações em Empresas e Contratos:

Empresas	Capital Social	Participação no Capital Social	Participação no Capital Social	Lucro Líquido ajustado	Valor contábil	Valor ajustado
STVD Holdings S.A.	100.000	100.000	100.000	64.687	500.721	468.721
STVD Holdings S.A.	100.000	100.000	100.000	64.687	500.721	468.721
Total					570.713	945.789

### 10) RESERVA DE LUCROS

	2012	2011
Reserva Legal - 5% sobre o lucro líquido	448.296	222.419
Reserva Estatutária - 5% sobre o lucro líquido	222.419	111.209
Reserva para Impostos e Contribuições	111.209	55.604
Total	781.924	389.232

Diário Oficial  
 Estado de São Paulo

Volume 123 • Número 33  
 São Paulo, quinta-feira, 21 de fevereiro de 2013

imprensaoficial  
 CORREIO DO ESTADO DE SÃO PAULO

0100311612  
 hs. 5216

PROC: \_\_\_\_\_  
 DATA: 26 JUN 2012 RUBR: \_\_\_\_\_



	2012	2011
Lucro Líquido	448.296	222.419
Reserva Legal - 5% sobre o lucro	222.419	111.209
Reserva Estatutária - 5% sobre o lucro	111.209	55.604
Total	781.924	389.232

0673AJ434428

AUTENTICAÇÃO

06 MAR 2013

0673AJ434428

0673AJ434428





**Banco Bradesco BBI S.A.**  
 Empresa de Organização Bradesco  
 CNPJ 06.271.464/0001-19  
 Sede: Cidade de Deus - Freguesia Praia - Av. Andar - Via Yara - Osasco - SP

**RELATÓRIO DA ADMINISTRAÇÃO**

Submetemos à apreciação de V.S.as as Demonstrações Contábeis do exercício findo em 31 de dezembro de 2011, ao Banco Bradesco BBI S.A. de acordo com as práticas contábeis adotadas no Brasil, aplicadas às instituições autorizadas a funcionar pelo Banco Central do Brasil.

O Banco de Investimento em Valores Mobiliários Bradesco BBI é responsável pela organização e execução de fusões e aquisições, e emissão, estruturação e distribuição de instrumentos de dívida, incluindo títulos de renda fixa e renda variável.

O Bradesco BBI atua em operações de crédito e aquisição, emissão de ações, estruturação e distribuição de instrumentos de dívida, incluindo títulos de renda fixa e renda variável, fundos imobiliários, fundos de investimento em Direitos Creditórios - FIDCs, Contratações de Recebíveis Mobiliários - CRM e Bônus, no Brasil e Exterior, além de operações estruturadas de

financiamento de empresas e financiamento de projetos na modalidade de Project Finance.

No exercício de 2011, o Bradesco BBI assessoreou 183 transações em todos os produtos de Investment Banking, totalizando um volume de aproximadamente R\$ 111,805 bilhões.

O Lucro Líquido registrado foi de R\$ 465,648 milhões, correspondente a R\$ 08,50 por ação de mil ações. Patrimônio Líquido de R\$ 7,082 bilhões e Ativos Totais de R\$ 7,430 bilhões.

Agradecemos aos nossos clientes e apoio e confiança e aos nossos funcionários e colaboradores a dedicação ao trabalho.

Osasco, SP, 14 de fevereiro de 2012.

Diretora

BALANÇO PATRIMONIAL EM 31 DE DEZEMBRO - Em Reais mil		2011	2010
<b>ATIVO</b>			
CIRCULANTE	5.829.212	5.384.293	226.478
DISPONIBILIDADES	2	2	19
APLICAÇÕES INTERFINANCEIRAS DE LIQUIDEZ (Nota 5)	5.162.989	4.264.947	38.002
Aplicações no Mercado Aberto	135.598	73.376	38.002
Aplicações em Depósitos Interfinanceiros	5.028.391	4.231.571	260.388
TÍTULOS E VALORES MOBILIÁRIOS E INSTRUMENTOS FINANCEIROS DERIVADOS (Nota 6)	607.296	891.624	8.374
Carteira de Títulos	489.253	466.940	147.310
Instrumentos Financeiros Derivados	35.298	3.982	65.272
Vinculações e Prestitados (Nota 6)	102.457	400.139	-
RELAÇÕES INTERDEPENDÊNCIAS	4	-	-
Transações Internas de Recurso	-	-	-
OUTROS CREDITOS	128.888	125.958	28.495
Rendita a Receber (Nota 7)	14.227	37.450	68.751
Receitas de Operações	22	22	25.190
Diversos (Nota 7)	114.639	68.508	6.800
OUTROS VALORES E BENS	133	28	3.285
(Aumento)/Redução em Aplicações Ineficazes de Liquidez	(633.623)	(736.818)	2.417
(Aumento)/Redução em Títulos para Negociação e Instrumentos Financeiros Derivados	281.342	(87.175)	(169)
(Aumento)/Redução em Relações Interfinanceiras e Interdependências	(4)	(8)	(157)
(Aumento)/Redução em Outros Créditos e Outros Valores e Bens	11.171	(24.588)	(1.921)
(Aumento)/Redução em Depósitos	21.410	(168.400)	(1.921)
(Aumento)/Redução em Cartas Obrigatórias	707	(847)	(1.921)
(Aumento)/Redução em Resultado de Exercícios Futuros	(30.240)	(187.915)	(1.921)
Imposto de Renda e Contribuição Social Pagos	(23.514)	(180.663)	(1.921)
Fluxo de Caixa das Atividades de Investimentos:			
(Aumento)/Redução em Títulos Disponíveis para Venda	10.404	(278)	20,7
Aumento em Investimentos	1	1	20,7
Aumento de Bens Não de Uso Proprio	3	10	14,7
Atenuação de Imobilização de Uso	3	-0,6	14,7
Aquisição de Bens Intangíveis	(73)	(54)	14,7
Aquisição de Bens Não de Uso Proprio	(200)	(238)	14,7
Aquisição de Investimentos	5.372	9.804	14,7
Aquisição de Imobilização de Uso	16.175	73.203	14,7
Outros Encargos	(8.208)	(530)	14,7
Outros Encargos	(8.208)	(530)	14,7
Fluxo de Caixa das Atividades de Investimentos:			
Dividendos Proprios	(8.208)	144.850	30,2
Aumento/(Redução)Líquido nas Atividades de Investimentos	(8.208)	7.429	1,8
Aumento/(Redução)Líquido de Caixa e Equivalentes de Caixa	150.147	61.222	0,4
Caixa e Equivalentes de Caixa - Início do Período	134.600	73.378	0,3
Aumento/(Redução)Líquido de Caixa e Equivalentes de Caixa	(15.547)	61.222	0,3
Caixa e Equivalentes de Caixa - Fim do Período	119.053	134.600	0,3
Aumento/(Redução) Líquido de Caixa e Equivalentes de Caixa	(15.547)	61.222	0,3

As Notas Explicativas são parte integrante das Demonstrações Contábeis.



Imprensa Oficial  
 Companhia de Imprensa do Estado de São Paulo  
 Rua do Estado, 24 - São Paulo

0100311612  
 Pgs. 52/8  
 100

PROCI: \_\_\_\_\_  
 DATA: 2/6 JUN/2012 RUBR: \_\_\_\_\_

**Diário Oficial**  
 Estado de São Paulo

Volume 122 - Número 36  
 São Paulo, sexta-feira, 24 de fevereiro de 2012

imprensaoficial  
 GOVERNO DO ESTADO DE SÃO PAULO



**NOTAS EXPLICATIVAS DA ADMINISTRAÇÃO ÀS DEMONSTRAÇÕES CONTÁBEIS**  
 7) OUTROS CRÉDITOS

	Em 31 de dezembro - R\$ mil	
	2011	2010
a) Rendas a Receber	1.076.871	507.676
b) Diversas	906.858	2.018.453
<b>Total</b>	<b>1.983.729</b>	<b>2.526.129</b>

	Em 31 de dezembro - R\$ mil	
	2011	2010
Créditos tributários (Nota 25c)	595.561	384.207
Impostos e contribuições a pagar	67.048	65.276
Depósitos em garantia de recursos fiscais	9.822	(8.854)
Depósitos em garantia de recursos trabalhistas	6.770	7.169
Pagamentos a receber	578.210	448.967
Depósitos em garantia de outros recursos	(118.026)	(17.073)
Outros	507.284	431.849
<b>Total</b>	<b>1.538.368</b>	<b>1.311.435</b>

	Em 31 de dezembro - R\$ mil	
	2011	2010
Taxa sobre prestação de serviços	8.512	30.722
Dividendos	6.515	6.729
<b>Total</b>	<b>14.827</b>	<b>37.450</b>

	Em 31 de dezembro - R\$ mil	
	2011	2010
Participação no Capital Social	20.500	6.381
Participação em outras empresas	100.000	406.572
Participação em outras instituições	100.000	209.070
<b>Total</b>	<b>220.500</b>	<b>421.023</b>

	Em 31 de dezembro - R\$ mil	
	2011	2010
Patrimônio Líquido ajustado	10.247	10.002
Capital Social	488.721	66.759
Reserva Legal	232.322	22.870
<b>Total</b>	<b>721.290</b>	<b>100.631</b>

15) PATRIMÔNIO LÍQUIDO  
 a) Capital social  
 O capital social no montante de R\$ 4.537.920 mil, totalmente subscrito e integralizado e dividido em 4.727.522.077 ações ordinárias.  
 b) Reservas de Lucros

	Em 31 de dezembro - R\$ mil	
	2011	2010
Reserva de Lucros	1.982.035	1.521.270
- Reserva Legal (1)	106.472	83.189
- Reserva Estatutária (2)	1.870.003	1.433.081
(1) Constituição obrigatoriamente a base de 5% do lucro líquido do exercício, até atingir 20% do capital social realizado, ou 30% do capital social, acrescido das reservas de capital. Após essa limite a apropriação não mais se faz obrigatória. A reserva legal somente poderá ser utilizada para aumento de capital ou para compensar prejuízos; e		
(2) Visando a manutenção do regime operacional compatível com o desenvolvimento das operações ativas de Sociedades, pode ser constituída em 100% do lucro líquido remanescente após destinações estatutárias, sendo o saldo limitado a 95% de Capital Social Integralizado		
a) Dividendos	190.538	210.818
As ações desta sociedade são obrigatoriamente divididas em duas classes, sendo a primeira com direito a voto e a segunda sem direito a voto. No exercício, foram aprovados dividendos no montante de R\$ 4.423 mil (2010 - R\$ 4.527 mil) correspondendo a R\$ 0,94 (2010 - R\$ 0,95) por lote de mil ações. Os dividendos de 2009 e 2010 atribuídos no acionista Banco Bradesco S.A., foram pagos em 29 de dezembro de 2011.		
<b>Total</b>	<b>3.959.048</b>	<b>3.748.338</b>

16) RECEITAS DE PRESTAÇÃO DE SERVIÇOS  
 Colocação undervesting  
 Análise técnica undervesting  
 Análise financeira  
 Outras  
**Total**

	Em 31 de dezembro - R\$ mil	
	2011	2010
Colocação undervesting	190.538	210.818
Análise técnica undervesting	45.721	29.020
Análise financeira	37.945	37.945
Outras	8.179	4.405
<b>Total</b>	<b>302.383</b>	<b>282.074</b>

VI - Valores globais dos instrumentos financeiros derivativos, separados por local de negociação

	Em 31 de dezembro - R\$ mil	
	2011	2010
CEIP (balcão)	1.076.871	507.676
SMIF (balcão)	906.858	2.018.453
<b>Total</b>	<b>1.983.729</b>	<b>2.526.129</b>

c) Resultado de títulos e valores mobiliários e instrumentos financeiros derivativos

	Em 31 de dezembro - R\$ mil	
	2011	2010
Receita de aplicações identificadas de liquidez (Nota 5b)	595.561	384.207
Títulos de renda fixa	67.048	65.276
Títulos de renda variável	9.822	(8.854)
Funções de recebimento	6.770	7.169
Subtotal	578.210	448.967
Rendimentos de operações com derivativos	(118.026)	(17.073)
<b>Total</b>	<b>460.184</b>	<b>431.894</b>

a) INVESTIMENTOS  
 a) Os ativos decorrentes da avaliação pelo método de equivalência patrimonial dos investimentos foram registrados em contas de resultado, sob o rubrica de "Resultados de Participações em Celulares e Controladas".

	Em 31 de dezembro - R\$ mil	
	2011	2010
Quantidade de ações em carteira	4.650	6.381
Valor contábil	10.002	10.002
Valor ajustado	406.572	406.572
<b>Total</b>	<b>416.574</b>	<b>416.574</b>

Benefícios de Curto Prazo a Administradores  
 Conforme legislação em vigor, as instituições financeiras não podem conceder empréstimos ou adiantamentos para:
 

- a) Dirigentes e membros dos Conselhos consultivos ou administrativos, fiscais e similares, bem como dos respectivos cônjuges e parentes até o 2º grau;
- b) Pessoas físicas ou jurídicas que participem de seu capital, com mais de 10%, e
- c) Pessoas jurídicas de cujo capital participem, com mais de 10%, a própria instituição financeira, qualquer empresa ou administradora da própria instituição, bem como seus cônjuges e respectivos parentes até o 2º grau.

 Dessa forma, não são efetuados prestações institucionais em empréstimos ou adiantamentos a qualquer subscritor, membros do Conselho ou da Administração ou da Diretoria Executiva e seus familiares.

Benefícios pós-emprego  
 Planos de previdência complementar de contribuição definida.  
 Total: 6.530 (2011) / 3.568 (2010)  
 A instituição não presta benefícios de longo prazo, em rescisão de contrato de trabalho ou remuneração baseada em ações, para seu pessoal-ativo da Administração.

Outras informações  
 Conforme legislação em vigor, as instituições financeiras não podem conceder empréstimos ou adiantamentos para:
 

- a) Dirigentes e membros dos Conselhos consultivos ou administrativos, fiscais e similares, bem como dos respectivos cônjuges e parentes até o 2º grau;
- b) Pessoas físicas ou jurídicas que participem de seu capital, com mais de 10%, e
- c) Pessoas jurídicas de cujo capital participem, com mais de 10%, a própria instituição financeira, qualquer empresa ou administradora da própria instituição, bem como seus cônjuges e respectivos parentes até o 2º grau.

 Dessa forma, não são efetuados prestações institucionais em empréstimos ou adiantamentos a qualquer subscritor, membros do Conselho ou da Administração ou da Diretoria Executiva e seus familiares.



PROC: 0100311612  
 DATA: 26 JUN 2012  
 RUBR: \_\_\_\_\_

0676AD636461  
 AUTENTICAÇÃO

Imprensa Oficial  
 Casa Civil  
 Companhia de Imprensa  
 Oficial do Estado de São Paulo

Imprensa Oficial  
 Companhia de Imprensa  
 Oficial do Estado de São Paulo



**Banco Bradesco BBI S.A.**  
 Empresa da Organização Bradesco  
 CNPJ: 06.271.464/0001-19  
 Sede: Caixa de Dous - Preço Fixa - 4º Andar - Vila Yara - Osasco - SP

**NOTAS EXPLICATIVAS DA ADMINISTRAÇÃO ÀS DEMONSTRAÇÕES CONTÁBEIS**

24) **BENEFÍCIOS A EMPREGADOS**  
 O Bradesco BBI (aqui denominada do Banco BEM S.A.) patrocina planos de aposentadorias complementares de benefício definido e de contribuição definida, por meio da Caixa de Assistência e Aposentadoria aos Funcionários do Banco do Estado do Maranhão - Cabot. Os recursos parciais dos planos de previdência são investidos de acordo com a legislação pertinente (titulos públicos e privados, ações de companhias abertas e imóveis).

25) **IMPOSTO DE RENDA E CONTRIBUIÇÃO SOCIAL**  
 Demonstrativo do cálculo dos encargos com imposto de renda e contribuição social

Exercícios (índex em 31 de dezembro) - R\$ mil	2011	2010
Resultado antes do imposto de renda e contribuição social	670.855	630.778
Exceção total do imposto de renda e contribuição social às atividades de 25% e 15% rescapamento	(279.941)	(255.519)
Princípios das ações e emissões no cálculo dos tributos	51.043	62.943
Despesas tributáveis líquidas do resgate não tributável	(7.283)	39
Custos Tributáveis de exercícios anteriores constituídos	-	26.413
Outros valores	1.976	1.739
<b>Imposto de renda e contribuição social do exercício</b>	<b>(234.205)</b>	<b>(164.325)</b>

b) Composição da conta de resultado do imposto de renda e contribuição social


Exercícios (índex em 31 de dezembro) - R\$ mil	2011	2010
Impostos correntes	(221.345)	(168.066)
Imposto de renda e contribuição social devido	(22.145)	(168.066)
Impostos diferidos	(12.860)	(22.072)
Realização, no exercício, sobre adições temporárias	(22.072)	(22.072)
Ativação de Créditos Tributários de exercícios anteriores	(22.072)	(22.072)

Valor 23.900  
 A proporção de realização de crédito tributário é uma estimativa e não está diretamente relacionada à expectativa de Lucros contábeis. O valor próximo dos créditos tributários, calculados considerando a base média de capitalização líquida dos efeitos tributários, somaram R\$ 130.800 mil (2010 - R\$ 142.143 mil), sendo R\$ 104.976 mil (2010 - R\$ 116.503 mil) de diferenças temporárias e R\$ 25.824 mil (2010 - R\$ 25.580 mil) de crédito tributário da contribuição social MP nº 2.158-35.

26) **OUTRAS INFORMAÇÕES**  
 a) Gerenciamento de riscos  
 A avaliação de gerenciamento dos riscos e abtamente estratégica em virtude da crescente complexidade dos serviços e produtos e da popularização das negociações da Organização, motivo pelo qual está constantemente sendo aprimorada em seus processos. As decisões da Organização são pautadas em valores que combinam o retorno sobre o risco previamente identificado, mensurado e analisado, visando o alcance de objetivos estratégicos e sendo pelo fortalecimento da instituição.

Modernidade: empresa pioneira no uso da Tecnologia Digital na administração pública.  
 Solidez e credibilidade: mais de 100 anos atuando com empreendedorismo, transparência e compromisso social.  
 Excelência em qualidade: Autoridade Certificadora com ISO 9001:2008 em Certificação Digital.  
 Garantia: alto nível em Segurança da Informação.

Conheça tudo o que a Certificação Digital da Imprensa Oficial pode oferecer para você.  
[www.imprensaoficial.com.br](http://www.imprensaoficial.com.br)



**Diário Oficial** Estadual de São Paulo  
 Volume 132 • Número 36  
 São Paulo, sexta-feira, 24 de fevereiro de 2012  
**Imprensa Oficial**  
 GOVERNO DO ESTADO DE SÃO PAULO

**Imprensa Oficial**  
 Autoridade Certificadora  
 Oficial do Estado de São Paulo  
 Casa Civil - GOVERNO DO ESTADO DE SÃO PAULO  
 Rua do Estado, 100 - São Paulo, SP - CEP: 01024-900



PROC: 0100311612  
 DATA: 26 JUN 2012  
 RUBR:   
 Trs. 5221

113

113.5222

0100311612

PRDC: \_\_\_\_\_ RUBR: \_\_\_\_\_

DATA 26 JUN 2012

**V.- DECLARAÇÃO QUE REALIZARÁ OS APORTES  
DE RECURSOS NECESSÁRIOS PARA REALIZAÇÃO  
DOS FORNECIMENTOS E PRESTAÇÃO DOS  
SERVIÇOS EXIGIDOS NO CONTRATO**



**Consórcio VLT Carioca**



0100311612 *155223*  
PROC: \_\_\_\_\_ RUBR: \_\_\_\_\_  
DATA: 26 JUN 2012

# Consórcio






São Paulo, 26 de abril de 2013.

Ao  
Presidente da Comissão Especial de Licitação  
Secretaria da Casa Civil do Município do Rio de Janeiro  
Rua Afonso Cavalcanti, 455 – 15º andar, sala 1.501 – Cidade Nova  
CEP: 20211-901  
Rio de Janeiro – RJ

Ref.: Edital de Licitação nº 01/2012 – Declaração de Capacidade Financeira.

Prezado Senhor,

Em atendimento ao item 20.5.5, do Edital em referência, **ACTUA ASSESSORIA S.A.**, estabelecida na Av. Professora Maria do Carmo Guimarães Pellegrini, 200, Bloco A, Bairro Retiro, Jundiaí – SP, CEP 13209-500, inscrita no CNPJ/MF sob o nº 05.410.674/0001-88, empresa líder do **CONSÓRCIO VLT CARIOCA**, por seu representante abaixo assinado, declara, sob as penas da legislação aplicável, que, em caso de adjudicação do objeto da Licitação e celebração do Contrato, realizará os aportes de recursos necessários à consecução do objeto da concessão, excetuado o Aporte de Recursos de responsabilidade do Poder Concedente.



**ACTUA ASSESSORIA S.A.**  
Líder do Consórcio VLT Carioca  
Paulo Yukio Fukuzaki  
Diretor



**Consórcio VLT Carioca**



0100311612  
1113  
PROC: 1113  
DATA: 26 JUN 2013  
RUBR: 1113

118

0100311612  
PROC: 0100311612  
DATA: 26 JUN 2012  
RUBR:   
15.525

# ACTUA



Actua

Av. Profª Maria do Carmo Guimarães Pellegrini, 200  
Barro do Retiro - 13209-500 - Jundiaí - SP  
tel: 55 (11) 4589 4000 - fax: 55 (11) 4589 4106  
www.grupoccr.com.br



São Paulo, 26 de abril de 2013.

Ao  
Presidente da Comissão Especial de Licitação  
Secretaria da Casa Civil do Município do Rio de Janeiro  
Rua Afonso Cavalcanti, 455 – 15º andar, sala 1.501 – Cidade Nova  
CEP: 20211-901  
Rio de Janeiro – RJ

Ref.: Edital de Licitação nº 01/2012– Declaração de Capacidade Financeira

Prezado Senhor,

Em atendimento ao item 20.5.5 do Edital, a **ACTUA ASSESSORIA S.A.**, estabelecida na Av. Professora Maria do Carmo Guimarães Pellegrini, 200, Bloco A, Bairro Retiro, Jundiaí – SP, CEP 13209-500, inscrita no CNPJ/MF sob o nº 05.410.674/0001-88, por seu representante abaixo assinado, declara, sob as penas da legislação aplicável, que, em caso de adjudicação do objeto da Licitação e celebração do Contrato, realizará os aportes de recursos necessários à consecução do objeto da concessão, excetuado o Aporte de Recursos de responsabilidade do Poder Concedente.

**ACTUA ASSESSORIA S.A.**

Paulo Yukio Fukuzaki

Diretor

0100311612  
PRC: 716 JUN/2012 RUBR: 1117  
DATA 26 JUN 2012 RUBR: 1117





118

0100311612 *nos. 5227*  
PROC: \_\_\_\_\_ RUBR: \_\_\_\_\_  
DATA: 26 JUN 2012

# INVEPAR



# DECLARAÇÃO DE CAPACIDADE FINANCEIRA

Rio de Janeiro, 26 de abril de 2013.

Ao  
Presidente da Comissão Especial de Licitação  
Secretaria da Casa Civil do Município do Rio de Janeiro  
Rua Afonso Cavalcanti, 455 – 15º andar, sala 1.501 – Cidade Nova  
CEP: 20211-901  
Rio de Janeiro – RJ


119  
0100311612  
PROC: \_\_\_\_\_  
DATA: 26 JUN 2012 RUBR: \_\_\_\_\_

Ref.: Edital de Licitação n.01/2012 – Declaração de Capacidade Financeira

Prezado Senhor,

Em atendimento ao item 20.5.5 do Edital, a **INVESTIMENTOS E PARTICIPAÇÕES EM INFRAESTRUTURA S.A. – INVEPAR** com sede na Cidade do Rio de Janeiro, Estado do Rio de Janeiro, Avenida Almirante Barroso, nº 52, 30º Andar, inscrita no CNPJ/MF sob o nº 03.758.318/0001-24, por seu(s) representante(s) abaixo assinado(s), declara, sob as penas da legislação aplicável, que, em caso de adjudicação do objeto da Licitação e celebração do Contrato, realizará os aportes de recursos necessários à consecução do objeto da concessão, executado o Aporte de Recursos de responsabilidade do Poder Concedente.

  
**INVESTIMENTOS E PARTICIPAÇÕES EM INFRAESTRUTURA S.A. - INVEPAR**  
Gustavo Nunes da Silva Rocha  
Diretor Presidente

  
**INVESTIMENTOS E PARTICIPAÇÕES EM INFRAESTRUTURA S.A. - INVEPAR**  
Damião Carlos Moreno Tavares  
Diretor Vice-Presidente





120  
Fs. 5229  
PROC: 0100311612  
DATA: 26 JUN 2017 RUBR: \_\_\_\_\_

OTP



**DECLARAÇÃO DE CAPACIDADE FINANCEIRA**

São Paulo, 26 de Abril de 2012. *Ms. 4230*

Ao  
Presidente da Comissão Especial de Licitação  
Secretaria da Casa Civil do Município do Rio de Janeiro  
Rua Afonso Cavalcanti, 455 – 15º andar, sala 1.501 – Cidade Nova  
CEP: 20211-901  
Rio de Janeiro – RJ

**Ref.: Edital de Licitação n. 01/2012– Declaração de Capacidade Financeira**

Prezado Senhor,

Em atendimento ao item 20.5.5 do Edital, a **ODEBRECHT TRANSPORT S.A.**, com sede a Av. das Nações Unidas, nº 4.777, 5º andar - sala 8, Alto de Pinheiros, São Paulo - SP, CEP 05477-000, inscrita no CNPJ sob o nº 12.251.483/0001-86, por seu representante abaixo assinado, declara, sob as penas da legislação aplicável, que, em caso de adjudicação do objeto da Licitação e celebração do Contrato, realizará os aportes de recursos necessários à consecução do objeto da concessão, executado o Aporte de Recursos de responsabilidade do Poder Concedente.

  
\_\_\_\_\_  
**ODEBRECHT TRANSPORT S.A.**  
Gustavo Luiz Tourinho de Menezes  
Representante Legal

Av. das Nações Unidas, 4.777 – 5º and  
05477-000 – Alto de Pinheiros  
São Paulo, SP – Brasil  
Tel. +55 11 3025 7000  
www.odebrecht-transport.com



0100311612

PROC: \_\_\_\_\_  
DATA: 26 JUN 2012 RUBR: \_\_\_\_\_

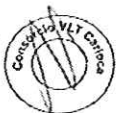
122

0100311612 *Fls. 5231*  
PROC: \_\_\_\_\_  
DATA: 12-6-JUN-2012 RUBR: \_\_\_\_\_

# RioPar



**Consórcio VLT Carioca**





## DECLARAÇÃO DE CAPACIDADE FINANCEIRA

Rio de Janeiro, 24 de abril de 2013.

Ao  
Presidente da Comissão Especial de Licitação  
Secretaria da Casa Civil do Município do Rio de Janeiro  
Rua Afonso Cavalcanti, 455 – 15º andar, sala 1.501 – Cidade Nova  
CEP: 20211-901  
Rio de Janeiro – RJ

Ref.: Edital de Licitação n. 01/2012– Declaração de Capacidade Financeira

Prezado Senhor,

Em atendimento ao item 20.5.5 do Edital, a **RIOPAR PARTICIPAÇÕES S.A.**, estabelecida na Rua da Assembleia, nº 10, sala 2901 – parte, Centro, Rio de Janeiro – RJ, inscrita no CNPJ/MF sob o nº 16.727.386/0001-78, neste ato representada por seu Diretor Presidente, Sr. Evandro da Silva Gueiros, brasileiro, casado, engenheiro, portador da Cédula de Identidade RG nº 05562677-4, IFP/RJ inscrito no CPF/MF sob nº 706.214.037-68, domiciliado na Rua da Assembleia, nº 10, sala 2901 - parte, Centro, Rio de Janeiro – RJ, e por seu Diretor Administrativo e Financeiro, Sr. André Nolte, brasileiro, casado, Economista, portador da Cédula de Identidade RG nº 074594409, DICRJ, inscrito no CPF/MF sob nº 022.395.357-17, domiciliado na Rua da Assembleia, nº 10, sala 2901 – parte, Centro, Rio de Janeiro – RJ, abaixo assinados, declara, sob as penas da legislação aplicável, que, em caso de adjudicação do objeto da Licitação e celebração do Contrato, realizará os aportes de recursos necessários à consecução do objeto da concessão, executado o Aporte de Recursos de responsabilidade do Poder Concedente.


  
  
\_\_\_\_\_  
**RIOPAR PARTICIPAÇÕES S.A.**



123  
123  
PROC: 0100311612  
RUBR: 4  
DATA: 26 JUN 2012  
Fls. 5032



124

PROC: 0100311612 / 5.5233  
DATA: 26 JUN 2012 RUCR: 

# RATP




São Paulo, 26 de Abril de 2013.

Ao  
Presidente da Comissão Especial de Licitação  
Secretaria da Casa Civil do Município do Rio de Janeiro  
Rua Afonso Cavalcanti, 455 – 15º andar, sala 1.501 – Cidade Nova  
CEP: 20211-901  
Rio de Janeiro – RJ

125


Fls. 524

**Ref.: Edital de Licitação n.01/2012 – Declaração de Capacidade Financeira**

Prezado Senhor,

Em atendimento ao item 20.5.5 do Edital, a **RATP do Brasil Operações, Participações e Prestações de Serviços para Transportes Ltda.**, por seu representante abaixo assinado, declara, sob as penas da legislação aplicável, que, em caso de adjudicação do objeto da Licitação e celebração do Contrato, realizará os aportes de recursos necessários à consecução do objeto da concessão, excetuado o Aporte de Recursos de responsabilidade do Poder Concedente.

0100311612  
PROC: \_\_\_\_\_  
DATA: 26 JUN 2012  
RUBR: \_\_\_\_\_

  
**RATP do Brasil**  
Serge Marcel Gilbert Soler  
Administrador



120

0100311612 <sup>45.5235</sup>  
PROC: \_\_\_\_\_ RUA: \_\_\_\_\_  
DATA 26 JUN 2012

# BRT



*Handwritten initials*



**DECLARAÇÃO DE CAPACIDADE FINANCEIRA**

São Paulo, 26 de abril de 2013.

Ao  
Presidente da Comissão Especial de Licitação  
Secretaria da Casa Civil do Município do Rio de Janeiro  
Rua Afonso Cavalcanti, 455 – 15º andar, sala 1.501 – Cidade Nova  
CEP: 20211-901  
Rio de Janeiro – RJ

0100311612  
PROC: 0100311612  
DATA: 26 JUN 2012  
RUBR:   
Fs. 5236


**Ref.: Edital de Licitação n. 01/2012– Declaração de Capacidade Financeira**

Prezado Senhor,

Em atendimento ao item 20.5.5 do Edital, a **BENITO ROGGIO TRANSPORTE S.A.**, com endereço na Rua Tabapuã nº 1123, Sala 166, Itaim Bibi, CEP: 04533-014, São Paulo, SP, inscrita no CNPJ/MF sob o n. 11.650.747/0001-01, por seu representante legal, declara, sob as penas da legislação aplicável, que, em caso de adjudicação do objeto da Licitação e celebração do Contrato, realizará os aportes de recursos necessários à consecução do objeto da concessão, executado o Aporte de Recursos de responsabilidade do Poder Concedente.

  
\_\_\_\_\_  
**BENITO ROGGIO TRANSPORTE S.A.**  
João Carlos Mingrone Bruno – OAB / SP 130.576  
Representante Legal







123

0100311612  
PROC: Fls. 5039  
DATA 7 JUN 2012 RUBR. [Signature]

## VI.- TERMO DE ENCERRAMENTO



**Consórcio VLT Carioca**


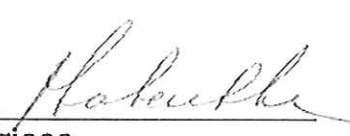


TERMO DE ENCERRAMENTO

Este Envelope C, contendo a Proposta Econômica do Consórcio VLT Carioca referente ao Edital de Licitação nº 01/2012 – Concessão patrocinada para a prestação dos serviços, incluindo a realização dos fornecimentos, visando à implantação, operação e manutenção de sistema de Veículos Leves sobre Trilhos – VLT e serviços complementares de transporte de passageiros na região portuária e central do Rio de Janeiro, contém 128 folhas, numericamente ordenadas.

100311612 FLS. 5238  
PROC: \_\_\_\_\_  
DATA 26 JUN 2012 RUBR: \_\_\_\_\_

São Paulo, 26 de abril de 2013.

  
  
**Consórcio VLT Carioca**  
Luciano José Porto Fernandes Representante Credenciado  
Roberto Vollmer Labarthe Representante Credenciado



**Consórcio VLT Carioca**

