



 **BB ASSET MANAGEMENT**  
Demonstrações Contábeis  
Exercício 2024





Valores expressos em milhares de Reais, exceto quando indicado

## Sumário

<b>Mensagem dos Administradores</b>	2
<b>Destaques 2024</b>	3
<b>A Empresa</b>	4
<b>Governança Corporativa</b>	4
<b>Desempenho Econômico-Financeiro</b>	5
<b>Principais Realizações e Entregas</b>	6
Premiações	6
Certificações	7
Novos Produtos	7
Transformação Digital	8
<b>Sustentabilidade</b>	8
<b>Gestão de Riscos</b>	9
Risco de Mercado	9
Risco de Liquidez	9
Risco de Crédito	10
Riscos Corporativos	10
<b>Considerações Finais e Agradecimentos</b>	10



## Mensagem dos Administradores

O ano de 2024 foi desafiador para indústria de fundos de investimento, em especial para os segmentos multimercado e renda variável. No entanto, a despeito desse cenário, a BB Asset se manteve como a maior gestora de fundos de investimento do Brasil, com a marca de R\$ 1,65 trilhão de recursos sob gestão e 18,63% de *market share*, refletindo a confiança dos investidores na expertise e diligência de nossa gestão. Encerramos o exercício com o lucro líquido de R\$ 2.036 milhões, um marco histórico para a gestora, valor 8,24% superior a 2023, resultado do incremento das Receitas de Prestação de Serviços (RPS) que totalizaram R\$ 3.687 milhões, contra R\$ 3.320 milhões do ano anterior.

Acreditamos que boa parte desse resultado se deve à busca por inovação, principalmente no que tange à expansão do nosso portfólio. Ao longo do ano, lançamos 100 novos fundos, adicionando R\$ 89 bilhões em patrimônio líquido à nossa prateleira. Soluções de investimento por meio de parcerias estão entre os destaques desse movimento, principalmente àquelas ligadas às estratégias de investimento ASG, Crédito Privado e produtos estruturados.

Nesse sentido, o lançamento do BB Premium Malls (BBIG11), o primeiro fundo imobiliário de shoppings da BB Asset, em parceria com a Iguatemi, foi um marco na diversificação da nossa oferta. Com uma tese de investimento inovadora, cujo objetivo é gerar valor por meio de uma carteira de ativos de alto padrão, localizados em áreas de maior renda per capita do país, com público-alvo resiliente a ciclos econômicos, o fundo foi um sucesso de captação, alcançando a marca de R\$ 1 bilhão em sua primeira oferta pública. Em função de sua liquidez no mercado, mesmo com menos de 12 meses de existência, o fundo já compõe o IFIX, principal índice de referência do segmento.

O compromisso da BB Asset com a sustentabilidade avançou significativamente em 2024. Consolidamos a parceria estratégica com a JGP por meio da criação da Régia Capital, unindo desta forma capilaridade e força institucional a uma sólida expertise em ESG. A nova gestora, que já nasceu líder em seu segmento, com mais de R\$ 3.6 bilhões de recursos sob gestão, ambiciona ser a referência do mercado de finanças sustentáveis do sul global.

No âmbito da BB Asset, publicamos nosso primeiro Relatório Climático, com os riscos e oportunidades relacionados ao clima, assim como intensificamos nossa atuação em iniciativas globais de engajamento coletivo. Atualmente, administramos 37 fundos sustentáveis no sentido estrito da regulação, que juntos somam R\$ 6,6 bilhões em patrimônio líquido. Além disso, parte da taxa de administração de alguns dos nossos fundos é direcionada à Fundação Banco do Brasil, contribuindo para projetos de impacto social e desenvolvimento sustentável.

O ano de 2024 também foi muito especial para o posicionamento de marca da gestora, tanto com a realização da nossa primeira campanha publicitária mercadológica, isto é, voltada para divulgação de nossos produtos de investimento listados, quanto por nossa atuação em patrocínio de eventos e ações culturais que reforçaram a conexão com investidores e ampliaram nossa presença em segmentos estratégicos como o público jovem e institucional.

A transformação digital e a busca pela eficiência operacional continuam sendo pilares fundamentais da BB Asset. Em 2024, reforçamos o desenvolvimento de competências digitais dos colaboradores, assim como avançamos na plataforma de nossos serviços, disponibilizando APIs que permitem maior integração entre os sistemas dos clientes e os nossos fundos de investimento.

Qualidade de gestão é um compromisso diário da BB Asset, por isso, ficamos muito felizes em obter, pelo oitavo ano consecutivo, o rating "Excelente" atribuído pela Fitch Ratings. A agência destacou nosso processo de investimento disciplinado, a forte geração de receitas e a lucratividade. Além disso, considerou nossa estrutura organizacional bem segmentada, nossa equipe experiente e a estrutura de risco e controles robusta. Vale ressaltar que o score de 'Gestão de Risco' foi reclassificado de "Forte" para "Excelente", refletindo a consistência dos nossos processos de compliance e governança ao longo do tempo. Também obtivemos a renovação do grau máximo de avaliação da Agência Moody's, o MQ1, selo que a gestora tem o orgulho de possuir desde 2006.

Estes e outros destaques de nossas realizações serão aprofundadas ao longo do presente relatório. Agradecemos a confiança de nossos investidores, parceiros e colaboradores e reafirmamos o compromisso em continuar evoluindo e entregando resultados sólidos e sustentáveis.



Valores expressos em milhares de Reais, exceto quando indicado

## DESTAQUES 2024

CAPITAL FINANCEIRO	2024	2023
Lucro Líquido	R\$ 2.035,8 Milhão	R\$ 1.880,8 Milhão
Margem Operacional <sup>1</sup>	91,55%	93,30%
Índice de Eficiência <sup>2</sup>	6,62%	6,68%
Ativos sob gestão ( <i>market share</i> ) – Ranking ANBIMA	18,63%	18,57%
RECEITAS COM PRESTAÇÃO DE SERVIÇOS	R\$ 3.687,3 Milhão	R\$ 3.319,7 Milhão
AUM	R\$ 1.654.858,6 Milhão	R\$ 1.497.980,6 Milhão

<sup>1</sup> Margem Operacional – Resultado Operacional / Receitas de Prestação de Serviços.

<sup>2</sup> Índice de Eficiência – Despesas Administrativas / (Resultado Bruto da Intermediação Financeira + Receitas de Prestação de Serviços + Outras Receitas Operacionais + Outras Despesas Operacionais).



Valores expressos em milhares de Reais, exceto quando indicado

A BB Gestão de Recursos Distribuidora de Títulos e Valores Mobiliários S.A. (BB Asset Management) apresenta o Relatório da Administração relativo ao Exercício de 2024, em conformidade com as normas estabelecidas pela Lei das Sociedades por Ações (Lei nº 6.404/1976 e alterações introduzidas pela Lei nº 11.638/2007 e pela Lei nº 11.941/2009) e Banco Central do Brasil (Bacen).

## A EMPRESA

Fundada em 1986, a BB Gestão de Recursos DTVM S.A. (BB Asset), com sede no Rio de Janeiro e escritório em São Paulo, tem como atividades principais a administração e a gestão de fundos de investimento e carteiras administradas.

Somos líderes desde 1994 na indústria nacional de Administração e Gestão de fundos de investimento, de acordo com o Ranking da ANBIMA (Associação Brasileira das Entidades dos Mercados Financeiros e de Capitais). Contamos com uma equipe de 341 profissionais de alto nível de qualificação e comprometimento, e estruturamos fundos de investimento destinados aos diversos segmentos de investidores.

No Ranking de Gestão de Recursos de Terceiros da ANBIMA, destacamo-nos como a maior gestora do país, registrando volume total de R\$ 1.654,8 bilhões e *market share* de 18,63%, em dezembro/2024.

Além dos recursos computados para efeito de ranking entre as instituições participantes do mercado, gerimos e administramos R\$ 86,5 bilhões em fundos Extramercado.

## GOVERNANÇA CORPORATIVA

A BB Asset é subsidiária integral do Banco do Brasil S.A. (BB) e adota as melhores práticas de governança. Possuímos Conselho de Administração próprio, com participação de membros independentes e representante dos empregados, e nossa Diretoria Executiva é composta por um Diretor-Presidente e três Diretores Executivos, todos estatutários. Respeitamos a segregação de atividades, conforme prescrito pela Comissão de Valores Mobiliários. Possuímos, ainda, Conselho Fiscal, para assegurar a fiscalização dos atos de gestão e utilizamos, por compartilhamento, a estrutura de Auditoria Interna do BB.

Por decisões das Assembleias Gerais de Acionista de 27.04.2004, 26.04.2012 e 01.12.2017, aderimos aos regimes de Comitê de Auditoria Único, Comitê de Remuneração Único, Comitê de Elegibilidade para as Entidades Ligadas ao BB e Comitê de Riscos e de Capital do Conglomerado BB, conforme facultado nas Resoluções CMN nº 3.198/2004, CMN nº 3.921/2010, Decreto nº 8.945/2016 e CMN nº 4.557/2017, respectivamente.

Adotamos o modelo de administração baseado na decisão colegiada em todos os níveis, e contamos com comitês internos de instâncias deliberativas. Acreditamos que a decisão colegiada, além de minimizar os riscos, possibilita a integração de diversas visões e análises sobre os temas, o que agrega valor e qualidade à decisão, promovendo o compartilhamento de conhecimentos e responsabilidades. Dentre os comitês, destacamos o Comitê Superior de Gestão de Riscos, Controles Internos e Compliance, que visa identificar e analisar riscos e definir ações de controle e monitoramento, o que reduz a probabilidade de que um evento negativo impacte os objetivos da BB Asset.

Nosso compromisso com a ética, a transparência, a consistência, a equidade e a responsabilidade socioambiental, em alinhamento às políticas e práticas adotadas pelo Controlador é reforçado por meio da adoção das boas práticas de governança e monitoramento periódico dos documentos que regulam os aspectos comportamentais a serem observados na condução dos nossos negócios e atividades, incluindo as políticas da empresa.

A Arquitetura Estratégica da BB Asset é composta por um conjunto de documentos a serem observados pela empresa e que visam orientar a sua atuação, fornecendo os rumos dos negócios, com metas e objetivos de curto, médio e longo prazos.

A Estratégia Corporativa (EC) contém os direcionamentos da condução dos negócios em Administração e Gestão de Recursos de Terceiros no longo prazo, alinhados à estratégia do Controlador, com metas decorrentes dos Objetivos Estratégicos da BB Asset, para o horizonte de 5 anos; a Declaração de Appetite e Tolerância aos Riscos define o nível máximo de risco que a Instituição aceita incorrer para atingir seus objetivos estratégicos, considerando as restrições gerenciais e regulatórias; e o Plano de Negócios orienta a atuação negocial da empresa, contendo a projeção dos resultados e das despesas administrativas e operacionais para o horizonte de 5 anos. Estes documentos são revisados, no mínimo, anualmente pelo Conselho de Administração.

A Arquitetura é composta, ainda, pelo Acordo de Trabalho, com metas definidas anualmente e com alçada de aprovação da Diretoria Executiva.



Valores expressos em milhares de Reais, exceto quando indicado

A Arquitetura é composta, ainda, pelo Acordo de Trabalho, com metas definidas anualmente e com alçada de aprovação da Diretoria Executiva.

No exercício 2024, mantivemos nosso compromisso com o fortalecimento da governança da BB Asset, destacando a responsabilidade social, ambiental e climática, conformidade, transparência e prestação de contas. Foram aprovadas, revisadas ou criadas as seguintes políticas e documentos da BB Asset: (i) Política Específica de Controles Internos e Conformidade; (ii) Política Específica de Identificação de Clientes, (iii) Política Específica de Investimento dos Recursos Próprios, (iv) Política Específica de Indicação e Sucessão, (v) Política Específica de Divulgação de Informações, (vi) Política Específica de Relacionamento com Clientes e Usuários de Produtos e Serviços do Banco do Brasil S.A., (vii) Política Específica de Transações com Partes Relacionadas, (viii) Política Específica de Investimento Responsável, (ix) Política Específica de Gestão de Riscos Financeiros em Fundos de Investimento e Carteiras Administradas sob Gestão da BB Asset, (x) Política Específica de Gestão de Riscos Corporativos, (xi) Política Específica de Prevenção e Combate à Lavagem de Dinheiro, ao Financiamento ao Terrorismo, ao Financiamento da Proliferação de Armas de Destruição em Massa e à Corrupção (“PCLDFTC”), (xii) Política Específica de Gestão de Riscos Financeiros dos Recursos da Carteira Própria, (xiii) Política Específica de Investimentos Pessoais, (xiv) Política Específica de Relacionamento com Clientes e Usuários de Produtos e Serviços do Banco do Brasil S.A., (xv) Política Específica de Educação Financeira do Banco do Brasil S.A., (xvi) Política Específica de Segurança da Informação e Cibernética do Banco do Brasil S.A., (xvii) Política Específica de Relacionamento do Banco com Terceiros, (xviii) Política Específica de Gestão de Continuidade de Negócios do Banco do Brasil S.A., (xix) Política Específica de Privacidade e Proteção de Dados Pessoais do Banco do Brasil S.A., (xx) Política Específica de Privacidade do Banco do Brasil S.A., (xxi) Carta Anual de Políticas Públicas e Governança Corporativa 2024 – Ano referência 2023; e (xxii) Formulário de Referência 2024.

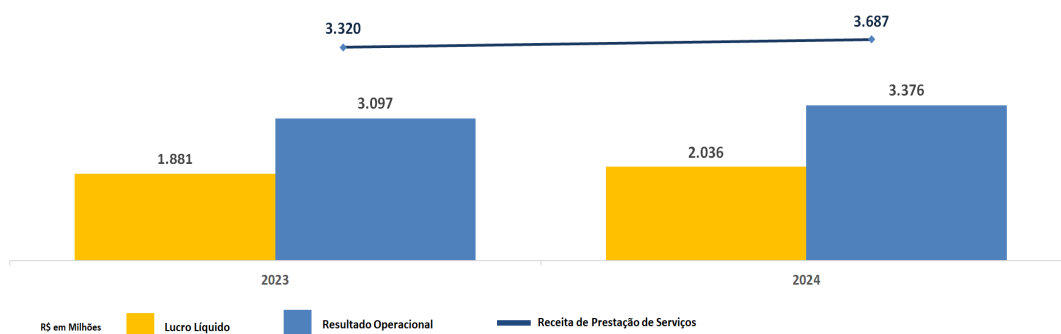
Além disso, a BB Asset possui Fórum de Diversidade, Equidade & Inclusão, como parte da estrutura de Governança da empresa, para endereçar questões ligadas aos seguintes temas: étnico-racial, gênero, LGBTQIAPN+, pessoas com deficiência e etarismo.

A BB Asset possui o selo Women on Board (WOB) que reconhece, valoriza e divulga empresas que tenham pelo menos duas Conselheiras efetivas em seu quadro de estatutários, em especial, em seus Conselhos de Administração e/ou Consultivos. O WOB tem por principal objetivo demonstrar os benefícios da diversidade de gênero para as companhias e para a sociedade.

## DESEMPENHO ECONOMICO-FINANCEIRO

O lucro líquido corresponde à soma dos resultados operacional e não operacional da empresa, após o desconto de impostos e participações nos lucros. O resultado operacional representa aquilo que a empresa lucrou com suas atividades de gestão e administração de recursos de terceiros, já deduzidas as despesas tributárias, administrativas e outras despesas operacionais.

Encerramos o Exercício de 2024 com o lucro líquido de R\$ 2.036 milhões, resultado 8,24% superior ao registrado no mesmo período do ano anterior. O nosso resultado operacional, antes do efeito do Imposto de Renda e CSLL, foi de R\$ 3.376 milhões, contra R\$ 3.097 milhões no ano anterior, com um acréscimo de 8,99%.





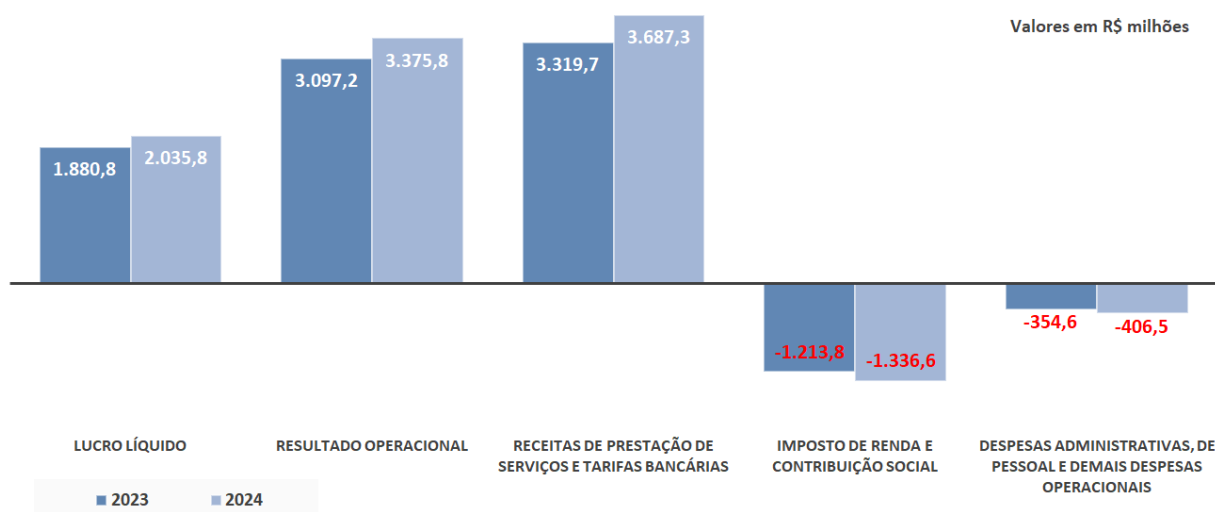
Valores expressos em milhares de Reais, exceto quando indicado

As nossas receitas de prestação de serviços e tarifas bancárias totalizaram R\$ 3.687 milhões, contra R\$ 3.320 milhões para o mesmo período de 2023, um incremento de 11,07%, resultante do comportamento do valor dos ativos componentes dos fundos de investimento e carteiras e da captação de recursos. No sentido contrário, tivemos um declínio de 11,09% no Resultado Bruto de Intermediação Financeira, que se refere ao resultado apurado nas aplicações dos recursos próprios da Gestora em Operações Compromissadas e em Letras Financeiras do Tesouro Nacional (LFT), pelo declínio da taxa média SELIC (TMS) nos períodos analisados.

As despesas operacionais da empresa envolvem gastos com a manutenção de sua estrutura administrativa, a remuneração dos funcionários, entre outros dispêndios relacionados às suas operações.

Durante todo ano de 2024, controlamos de forma estrita a evolução de nossas despesas de pessoal, administrativas e operacionais, que sofreram variações, principalmente, pelo dissídio coletivo da categoria e eventuais vacâncias, as atualizações monetárias de contratos e demais obrigações, por investimento em tecnologias para análise e processamento de dados, e à liquidação de passivos contingentes.

O gráfico abaixo apresenta os principais componentes do resultado nos dois períodos:



A BB Asset possui capacidade financeira e intenção de manter até o vencimento os títulos contabilizados em 31.12.2024 como "Títulos Mantidos até o Vencimento", em conformidade com a Circular Bacen nº 3.068/2001.

## PRINCIPAIS REALIZAÇÕES E ENTREGAS

### PREMIAÇÕES

- ★ Melhor Banco e Plataforma para Investir – Melhor do Ano em Renda Fixa, 2º Melhor em Alta Renda e 3º Melhor em Ações (<https://www.portaldefundos.com/mbpi> - fevereiro 2024);
- ★ Melhores Fundos para Institucionais – 20 fundos considerados "Excelentes". Revista Investidor Institucional (Edição 364 – março/2024);
- ★ Top Asset – Maior Gestor no Ranking Geral e nos segmentos Fundos de Pensão, Poder Público, Previdência Aberta, e RPPS - Revista Investidor Institucional (Edição 365 – abril/2024);
- ★ Guia Valor de Fundos de Investimento – destaque nas categorias Alocação Multimercado e Alocação Ações, com os fundos BB Multigestor Macro Private e BB Ações Alocação e BB Ações Multigestor Private entre "os 10 mais rentáveis" (maio/2024 - <https://valor.globo.com/guia-de-fundos>);
- ★ Melhores Fundos para Institucionais – 30 fundos considerados "Excelentes". Revista Investidor Institucional (edição 370 – setembro/2024);



Valores expressos em milhares de Reais, exceto quando indicado

- ★ Top Asset - Maior Gestor no Ranking Geral e nos segmentos Fundos de Pensão, Poder Público, Previdência Aberta e RPPS – Revista Investidor Institucional (edição 371 – outubro/2024).

### CERTIFICAÇÕES:

- Desde 2006, possuímos o grau máximo de qualidade, o MQ1. Em julho de 2024, a Moody's Local Brasil revalidou sua visão sobre a excelente gestão de ativos da BB Asset Management. Considerou que a BB Asset possui excelente infraestrutura de investimento, com gestão de carteira em tempo real, controle e gestão de riscos rigorosos, sistemas de *compliance*, com exposição muito baixa ao risco e interrupção do negócio;
- Em novembro de 2024, a *Fitch Ratings* reafirmou pelo oitavo ano consecutivo o rating "Excelente", avaliação máxima Avaliação de Qualidade de Gestor de Recursos. Segundo a *Fitch*, a BB Asset possui processo de investimento robusto e bem disciplinado, e forte geração de receitas e lucratividade. Também considera a estrutura organizacional bem segmentada, a equipe experiente, e uma robusta estrutura de risco e controles, além de reconhecer que a BB Asset Management possui processo de investimento muito bem-organizado e definido. Ressalta-se que o score 'Gestão de Risco' foi reclassificado de "Forte" para "Excelente", refletindo a consistência dos controles de risco e *compliance* da BB Asset, bem como a forte governança de seus processos corporativos ao longo do tempo;
- Desde 2012, o nosso processo de análise de risco de crédito possui a "[Certificação Internacional ISO 9001](#)" para seu Sistema de Gestão da Qualidade, um dos mais renomados títulos em qualidade de serviços certificado pela Fundação Vanzolini.

### NOVOS PRODUTOS:

Criação de 100 novos fundos que atingiram um patrimônio líquido de R\$ 89 bilhões no período, entre os quais destacamos abaixo, os principais:

- BB Premium Malls (BBIG11) - O primeiro fundo imobiliário de shoppings da BB Asset foi um marco na diversificação da nossa oferta. Com uma tese de investimento inovadora, cujo objetivo é gerar valor por meio de uma carteira de shoppings de alto padrão, localizados em áreas de maior renda per capita do país, com público-alvo resiliente a ciclos econômicos, o fundo foi um sucesso de captação, alcançando a marca de R\$ 1 bilhão em sua primeira oferta pública. Em poucos meses de operação, o fundo, em parceria com a Iguatemi, alcançou uma exitosa negociação para aquisição de parte do shopping RioSul, um dos empreendimentos mais cobiçados pelo mercado. Com uma gestão ativa diligente, o fundo distribuiu dividendos mensais aos seus cotistas, desde o primeiro mês de operação, na média de R\$0,0857 por cota. Em menos de 12 meses de existência e com mais de 27 mil investidores, o BBIG11 já compõe o IFIX, principal índice de referência do segmento no país, além dos índices globais FTSE Global Equity Total Cap e Micro Cap.
- BB RF Debêntures Incentivadas CDI Infra e BB RF Debêntures Incentivadas CDI Private: Estratégias de gestão ativa que investem, preponderantemente, em ativos de infraestrutura que atendam aos critérios de elegibilidade previstos na Lei 12.431/2011, as Debêntures Incentivadas. Estes ativos possuem alíquota zero de IR para o investidor pessoa física, característica presente também no fundo.
- Família de fundos Vértice – Seis novos fundos foram disponibilizados para o segmento RPPS com o intuito de auxiliar esses Institutos a alcançar suas metas atuariais, além de tornar nosso portfólio competitivo perante nossos concorrentes. Patrimônio de R\$ 6,2 bilhões;
- Lançamento do ETF DOLA11, o primeiro ETF de moeda lançado no mercado brasileiro e o do BRAZ11, ETF que busca seguir o Índice IBOVESPA B3 BR+ composto por ações, units e BDRs de empresas brasileiras listadas na B3.
- Além disso destacamos os produtos criados com as nossas parceiras estratégicas, fruto de soluções de investimentos idealizadas em conjunto para complementação de nosso portfólio:
  - BB RF JGP Equilíbrio Crédito Privado IS e o BB JGP Institucional Equilíbrio 30 Crédito Privado
  - BB RF Occam Crédito Corporativo 30
  - BB Ações Trígono Parthenon



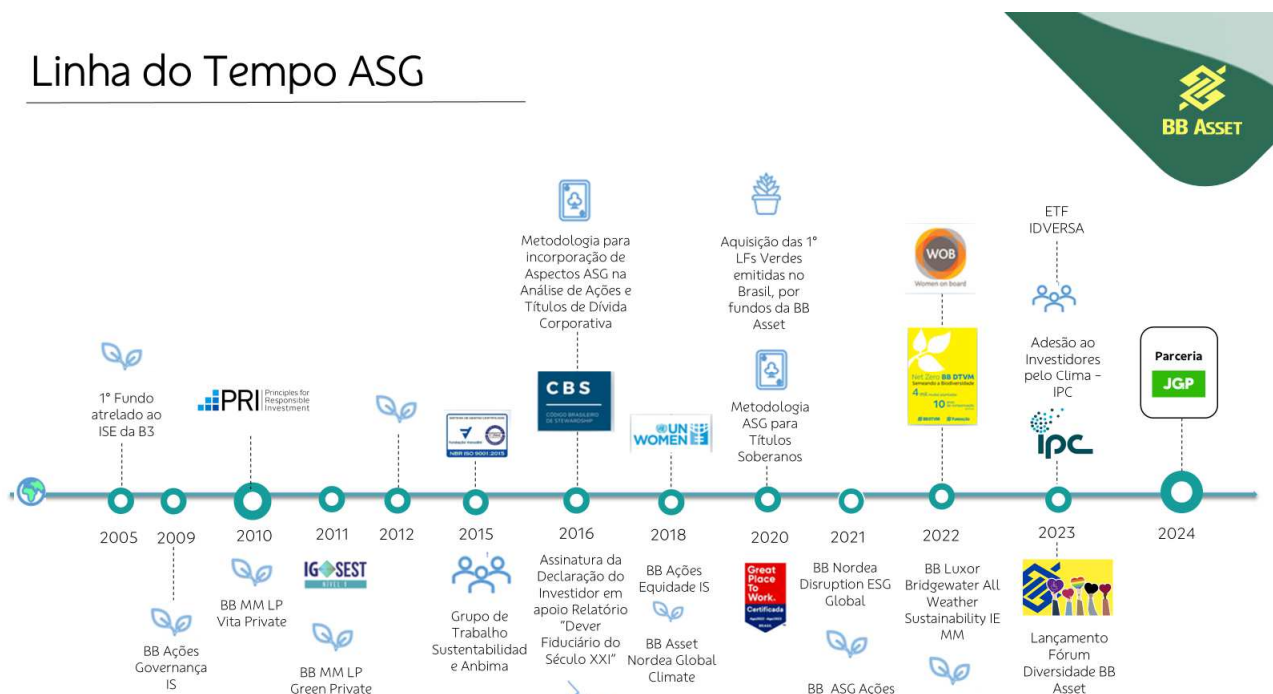
Valores expressos em milhares de Reais, exceto quando indicado

### TRANSFORMAÇÃO DIGITAL

- Programa Cultura +Digital: Reforçamos o foco no desenvolvimento de competências digitais, ofertando ao corpo funcional um programa robusto de capacitação. A iniciativa busca elevar eficiência operacional e acelerar a estratégia digital da Organização.
- Plataformização e IA: Estamos disponibilizando aos cotistas PJ serviços de investimento em fundos por meio de APIs, permitindo a realização de aplicação e resgate a partir dos sistemas dos clientes. Adicionalmente, avançamos na migração de soluções para a nuvem e direcionamos o desenvolvimento de novas aplicações para a arquitetura cloud, além de avançar no uso de IA em soluções e processos corporativos, com foco em maior eficiência.
- Soluções: Avançamos na produção de modelos analíticos preditivos, capazes de antecipar indicadores macroeconômicos e apoiar a tomada de decisão. Evoluímos também a nossa plataforma de front office, fornecendo maior eficiência, agilidade e robustez aos processos de negociação de ativos e gestão dos fundos.
- Resiliência Cibernética: Ampliamos a estrutura de cyber segurança com foco em avançar ainda mais na maturidade cibernética. Capacitamos nosso corpo funcional através da realização contínua de treinamentos, campanhas de *phishing*, simulações de crise e testes de penetração. Destacamos ainda a criação do processo de gerenciamento do Risco Cibernético de Terceiros, a Declaração das Diretrizes para uso de Nuvem e a evolução do processo de identificação e tratamento de vulnerabilidades.

## SUSTENTABILIDADE

### Linha do Tempo ASG





Valores expressos em milhares de Reais, exceto quando indicado

Estamos em um mundo em transição, onde as mudanças climáticas representam um dos maiores desafios globais da atualidade. Aumento do nível do mar, eventos climáticos extremos e perda de biodiversidade são alguns exemplos de fatores com potencial impacto para os negócios e para os investimentos. Mas onde há desafios também existem oportunidades, novas tecnologias para uma economia de baixo carbono, empresas resilientes com adoção de práticas sustentáveis e o mercado de carbono podem trazer bons retornos aos capitais.

A BB Asset tem o dever fiduciário de proteger e administrar os ativos sob sua gestão. Esse dever implica na responsabilidade de considerar todos os fatores que possam impactar o valor dos investimentos a longo prazo, incluindo os riscos e oportunidades associados às questões ambientais, sociais e de governança – ASG. A integração desses critérios na análise de investimentos permite uma avaliação mais completa e precisa dos riscos, contribuindo para a tomada de decisões mais responsáveis.

Valorizamos a importância do engajamento com as empresas investidas para promover melhores práticas sustentáveis. Acreditamos que o engajamento, o diálogo construtivo e o monitoramento contínuo são ferramentas essenciais para influenciar positivamente o comportamento das empresas e gerar valor de longo prazo para nossos cotistas.

Reconhecemos a importância da diversidade, da descarbonização e da preservação da biodiversidade para a sustentabilidade dos negócios e para uma sociedade melhor e mais justa. Incentivamos as empresas investidas a adotarem medidas e práticas que promovam a diversidade e equidade, a mitigação e adaptação às mudanças climáticas, bem como a preservação da biodiversidade.

Como parte do nosso compromisso contínuo com a gestão responsável e cuidadosa, em 2024 firmamos a parceria com a JGP que culminou na criação da Régia Capital, gestora especializada na temática ASG; publicamos nosso primeiro relatório climático com base nas recomendações do Task Force on Climate-Related Financial Disclosures (TCFD); revisamos nossa Política de Investimento Responsável; promovemos a 2ª Edição da Mesa Redonda de Engajamento; e adentramos na iniciativa de engajamento coletivo, focada em questões da natureza, junto com outros signatários dos Princípios de Investimento Responsável (PRI). Participamos de assembleias gerais, grupos de trabalho voltados ao investimento responsável e da COP Biodiversidade, compartilhando boas práticas e conhecimento.

Comprometemo-nos com o atingimento da Agenda 30 do BB e contribuímos, de forma direta e efetiva, para a construção de uma economia, uma sociedade e um mundo melhores, mais justos e sustentáveis.

## GESTÃO DE RISCOS

A BB Asset dispõe de uma estrutura própria e dedicada para a gestão de riscos de mercado, liquidez e crédito dos fundos de investimento, além de gerenciar riscos corporativos, como riscos operacionais, legais, de conformidade, estratégicos, de reputação, de responsabilidade socioambiental e climáticos, de TI, cibernéticos, de terceiros, de conduta, de modelo e de segurança.

### Risco de Mercado

Utilizamos como métrica padrão, a metodologia de Valor em Risco (*Value at Risk* ou *VaR*) por Simulação Histórica, para quantificar o montante de perda a que a carteira ou fundo está exposto. O monitoramento do risco das carteiras e dos fundos é diário e os cálculos são feitos considerando-se todos os instrumentos financeiros existentes na carteira ou fundo de investimento.

Em complemento, também são disponibilizados, diariamente, Testes de Estresse, em cenários históricos. De acordo com as características dos fundos podem ser utilizadas métricas adicionais como *Tracking Error*, *Duration*, *Perda Máxima*, etc.

### Risco de Liquidez

Os cálculos de risco de liquidez de ativos são feitos considerando-se todos os instrumentos financeiros existentes na carteira ou fundo de investimento que possam ser avaliados, do ponto de vista de liquidez, por meio de séries históricas obtidas junto às instituições públicas e/ou privadas, que possibilitem a estimativa consistente de seus históricos diários de negociação. No caso de ativos não enquadrados na condição acima, a liquidez é considerada nula ou inexistente.



Valores expressos em milhares de Reais, exceto quando indicado

Para a gestão do risco de liquidez do passivo é utilizada a matriz de probabilidade de resgate calculada mensalmente pela Anbima e disponibilizada no site da associação na internet, além da concentração de cotistas de cada fundo. A matriz de probabilidade de resgate contempla diversos vértices, sendo construída para cada segmento de investidor e categoria de fundo. Para o cenário de estresse de liquidez considera-se o pior resgate histórico estimado em cada vértice.

## Risco de Crédito

Todas as aquisições de títulos de renda fixa e operações estruturadas são avaliadas pela equipe de Análise de Crédito, composta por técnicos seniores experientes. As políticas de análise e limites estão formalizadas no Manual de Análise de Crédito e Operações Estruturadas, aprovado pela Diretoria Executiva e aderente ao Código ANBIMA. As análises são submetidas ao Comitê de Crédito e Governança dos Ativos, cujas decisões são unânimes.

A decisão de alocação é feita pelos nossos gestores de fundos e carteiras, considerando-se a maximização da relação risco x retorno e a classificação de crédito atribuída e sua adequação às políticas e estratégias de cada fundo. Uma vez adquiridos, os ativos passam a ter acompanhamento constante e com revisão de limites periódica.

A mensuração do Risco de Crédito é realizada considerando-se todos os instrumentos financeiros existentes nas carteiras de crédito dos fundos de investimento que possam ser avaliados, que possibilitem a manutenção consistente de seus históricos mensais de avaliação. No caso de ativos não enquadrados na condição acima, a métrica de cálculo do Risco de Crédito considera nula ou inexistente sua participação no resultado da mensuração.

A avaliação qualitativa do risco de crédito em condições de estresse, para os ativos do fundo, é realizada mediante aplicação de parâmetros de choque definidos sobre o rating dos instrumentos do emissor mais concentrado, os quais refletem situações de redução da qualidade de sua classificação de risco. Adicionalmente é realizado o acompanhamento do indicador de Probabilidade de Default (PD) dos ativos para a gestão do risco de crédito.

## Riscos Corporativos

Estruturamos o gerenciamento dos Riscos Corporativos com o objetivo de identificar, mensurar, avaliar, monitorar, reportar, controlar, mitigar e aprimorar riscos, adotando estrutura de governança e gestão de cada risco compatível com o porte, natureza do negócio, a complexidade dos produtos e serviços e as relações estabelecidas com os diversos públicos de interesse.

Monitoramos, por meio do Controlador, de forma contínua, os ativos de informação abrangidos na infraestrutura de TI provida pelo Controlador, os procedimentos, controles e tecnologias para reduzir as vulnerabilidades da instituição a incidentes, atendendo aos objetivos da segurança cibernética. Dado a relevância dos temas, e o elevado potencial de impacto no cenário atual, a BB Asset ampliou sua estrutura própria de segurança com a criação do Segmento de Segurança da Informação e Cyber da BB Asset, na Gerência Executiva Gestão de Riscos.

A gestão do risco socioambiental e climático é balizada pela Política Específica de Responsabilidade Social, Ambiental e Climática (PR SAC) e Política Específica de Relacionamento do Banco com Terceiros, ambas do Conglomerado Prudencial.

As diretrizes dessas políticas, ao incorporarem fatores socioambientais (situações e/ou circunstâncias que podem levar ao aumento da probabilidade de ocorrência de risco) nas decisões de investimento e práticas de seleção de ativos, buscam mitigar os riscos, ampliar o retorno financeiro e atender às expectativas dos *stakeholders*.

As políticas de gestão de riscos são analisadas pela Diretoria Executiva e aprovadas pelo Conselho de Administração da empresa.

Acompanhamentos específicos para os riscos relacionados são realizados em reuniões ordinárias do Comitê Superior de Gestão de Riscos, Controles Internos e Compliance (CSGRIC) e do Conselho de Administração.

## Considerações finais e Agradecimentos

O ano de 2024 reafirmou a posição da BB Asset como a maior gestora de fundos de investimento do Brasil, consolidando nossa expertise, inovação e compromisso com a sustentabilidade. Mesmo em um cenário desafiador para a indústria, crescemos em participação de mercado, ampliamos nosso portfólio com lançamentos estratégicos e fortalecemos parcerias que agregam valor aos nossos investidores. Além disso, avançamos na digitalização e na eficiência operacional, mantendo a excelência em gestão reconhecida por agências de rating. Agradecemos a confiança de todos que fazem parte dessa trajetória e seguimos comprometidos em oferecer soluções inovadoras, sustentáveis e rentáveis para nossos clientes.



Valores expressos em milhares de Reais, exceto quando indicado

**Balanco patrimonial**

<b>Ativo</b>	<b>Nota</b>	<b>31/12/2024</b>	<b>31/12/2023</b>
<b>Disponibilidades</b>	5	<b>8.284</b>	<b>2.863</b>
<b>Ativos financeiros</b>		<b>3.961.383</b>	<b>3.617.678</b>
Aplicações interfinanceiras de liquidez	6.a	3.452.632	2.345.119
Títulos e valores mobiliários e instrumentos financeiros derivativos	7.a	106.612	1.038.545
Rendas a receber	8	36.084	39.671
Negociação e intermediação de valores	9.a	342.291	138.608
Outros ativos financeiros	10.a	23.764	55.735
<b>Ativos fiscais</b>		<b>95.782</b>	<b>81.759</b>
Correntes		85.930	65.728
Diferidos	14.e	9.852	16.031
<b>Outros ativos não financeiros</b>	10.b	<b>12.349</b>	<b>13.968</b>
<b>Total do ativo</b>		<b>4.077.798</b>	<b>3.716.268</b>



Valores expressos em milhares de Reais, exceto quando indicado

<b>Passivo e patrimônio líquido</b>	<b>Nota</b>	<b>31/12/2024</b>	<b>31/12/2023</b>
<b>Passivos financeiros</b>		<b>342.948</b>	<b>136.283</b>
Negociação e intermediação de valores	9.b	342.948	136.283
<b>Provisões</b>		<b>32.996</b>	<b>48.613</b>
Fiscais, cíveis e trabalhistas	17.b	22.293	38.272
Outras provisões	11	10.703	10.341
<b>Passivos fiscais</b>		<b>1.209.766</b>	<b>1.125.541</b>
Correntes		1.209.068	1.124.419
Diferidos	14.d	698	1.122
<b>Outros passivos não financeiros</b>	10.c	<b>1.062.293</b>	<b>975.327</b>
<b>Patrimônio líquido</b>		<b>1.429.795</b>	<b>1.430.504</b>
Capital	13.a	1.191.207	1.191.207
Reserva de capital	13.b	1.477	1.784
Reserva de lucros	13.b	238.241	238.241
Outros resultados abrangentes	13.d	347	1.056
Ações em tesouraria	13.e	(1.477)	(1.784)
<b>Total do passivo e patrimônio líquido</b>		<b>4.077.798</b>	<b>3.716.268</b>

As notas explicativas são parte integrante das demonstrações contábeis.



Valores expressos em milhares de Reais, exceto quando indicado

**Demonstração do resultado**

	Nota	2º Semestre/2024	Exercício/2024	Exercício/2023
<b>Receitas da intermediação financeira</b>		<b>165.302</b>	<b>305.208</b>	<b>343.488</b>
Rendas de aplicações interfinanceiras de liquidez	6.b	155.276	265.376	214.386
Resultado de operações com títulos e valores mobiliários	7.b	9.721	39.354	129.110
Resultado de outros ativos financeiros		305	478	(8)
<b>Resultado da intermediação financeira</b>		<b>165.302</b>	<b>305.208</b>	<b>343.488</b>
<b>Outras receitas/despesas operacionais</b>		<b>1.537.324</b>	<b>3.054.444</b>	<b>2.755.032</b>
Receitas de prestação de serviços	12.a e 12.b	1.887.977	3.687.329	3.319.690
Despesas de pessoal	12.c	(78.689)	(154.385)	(147.898)
Outras despesas administrativas	12.d	(61.650)	(103.340)	(91.134)
Despesas tributárias	14.c	(133.430)	(259.732)	(242.039)
Outras receitas/despesas	12.e e 12.f	(76.884)	(115.428)	(83.587)
<b>Provisões</b>		<b>18.081</b>	<b>16.143</b>	<b>(1.287)</b>
Fiscais, cíveis e trabalhistas	17.b	17.917	15.979	(1.307)
Outras		164	164	20
<b>Resultado operacional</b>		<b>1.720.707</b>	<b>3.375.795</b>	<b>3.097.233</b>
<b>Resultado antes dos tributos e participações</b>		<b>1.720.707</b>	<b>3.375.795</b>	<b>3.097.233</b>
<b>Imposto de renda e contribuição social</b>	14.a	<b>(677.768)</b>	<b>(1.336.594)</b>	<b>(1.213.779)</b>
<b>Participação de administradores no lucro</b>		<b>(1.819)</b>	<b>(3.386)</b>	<b>(2.672)</b>
<b>Lucro líquido</b>		<b>1.041.120</b>	<b>2.035.815</b>	<b>1.880.782</b>
<b>Lucro por ação</b>				
Número de ações		100.000.000	100.000.000	100.000.000
Lucro líquido por ação (R\$)		10,41	20,36	18,81

**Demonstração do resultado**

	Nota	2º Semestre/2024	Exercício/2024	Exercício/2023
<b>Lucro líquido do período</b>		<b>1.041.120</b>	<b>2.035.815</b>	<b>1.880.782</b>
<b>Itens que podem ser reclassificados para a demonstração do resultado</b>				
<b>Ativos financeiros disponíveis para venda</b>				
Ganho/(Perda) não realizado sobre ativos financeiros disponíveis para venda	13.d	251	(1.240)	3.079
Efeito tributário	13.d	(107)	531	(1.318)
<b>Resultado abrangente do período</b>		<b>1.041.264</b>	<b>2.035.106</b>	<b>1.882.543</b>

As notas explicativas são parte integrante das demonstrações contábeis.



Valores expressos em milhares de Reais, exceto quando indicado

**Demonstração das mutações do patrimônio líquido**

Eventos	Nota	Capital	Reserva de capital	Reservas de lucros		Outros resultados abrangentes	Ações em tesouraria	Lucros ou prejuízos acumulados	Total
				Reserva legal					
<b>Saldos em 31/12/2022</b>		<b>1.191.207</b>	<b>1.730</b>	<b>194.967</b>		<b>(705)</b>	<b>(1.730)</b>	--	<b>1.385.469</b>
Ajustes de avaliação patrimonial - TVM	13.d	--	--	--		1.761	--	--	1.761
Transações com pagamento baseado em ações		--	54	--		--	(54)	--	--
Lucro líquido		--	--	--		--	--	1.880.782	1.880.782
Destinações:	13.c								
- Reservas		--	--	43.274		--	--	(43.274)	--
- Dividendos (R\$ 18.375,08 por lote de mil ações)		--	--	--		--	--	(1.837.508)	(1.837.508)
<b>Saldos em 31/12/2023</b>		<b>1.191.207</b>	<b>1.784</b>	<b>238.241</b>		<b>1.056</b>	<b>(1.784)</b>	--	<b>1.430.504</b>
<b>Mutações do período</b>		--	<b>54</b>	<b>43.274</b>		<b>1.761</b>	<b>(54)</b>	--	<b>45.035</b>
<b>Saldos em 30/06/2024</b>		<b>1.191.207</b>	<b>1.477</b>	<b>238.241</b>		<b>203</b>	<b>(1.477)</b>	--	<b>1.429.651</b>
Ajustes de avaliação patrimonial - TVM		--	--	--		144	--	--	144
Lucro líquido		--	--	--		--	--	1.041.120	1.041.120
Destinações:	13.c								
- Dividendos (R\$ 10.411,20 por lote de mil ações)		--	--	--		--	--	(1.041.120)	(1.041.120)
<b>Saldos em 31/12/2024</b>		<b>1.191.207</b>	<b>1.477</b>	<b>238.241</b>		<b>347</b>	<b>(1.477)</b>	--	<b>1.429.795</b>
<b>Mutações do período</b>		--	--	--		<b>144</b>	--	--	<b>144</b>
<b>Saldos em 31/12/2023</b>		<b>1.191.207</b>	<b>1.784</b>	<b>238.241</b>		<b>1.056</b>	<b>(1.784)</b>	--	<b>1.430.504</b>
Ajustes de avaliação patrimonial - TVM	13.d	--	--	--		(709)	--	--	(709)
Transações com pagamento baseado em ações		--	(307)	--		--	307	--	--
Lucro líquido		--	--	--		--	--	2.035.815	2.035.815
Destinações:	13.c								
- Dividendos (R\$ 20.358,15 por lote de mil ações)		--	--	--		--	--	(2.035.815)	(2.035.815)
<b>Saldos em 31/12/2024</b>		<b>1.191.207</b>	<b>1.477</b>	<b>238.241</b>		<b>347</b>	<b>(1.477)</b>	--	<b>1.429.795</b>
<b>Mutações do período</b>		--	<b>(307)</b>	--		<b>(709)</b>	<b>307</b>	--	<b>(709)</b>

As notas explicativas são parte integrante das demonstrações contábeis.



Valores expressos em milhares de Reais, exceto quando indicado

**Demonstração dos fluxos de caixa**

	2º Semestre/2024	Exercício/2024	Exercício/2023
<b>Fluxos de caixa provenientes das operações</b>			
<b>Lucro líquido</b>	<b>1.041.120</b>	<b>2.035.815</b>	<b>1.880.782</b>
<b>Ajustes ao lucro líquido</b>	<b>659.330</b>	<b>1.319.527</b>	<b>1.214.187</b>
Despesas (Receitas) com provisões fiscais, cíveis e trabalhistas	(17.917)	(15.979)	1.307
Despesas (Receitas) com indébito tributário	(1.871)	(3.832)	(3.579)
Provisões operacionais	(164)	(164)	--
Participação de administradores no lucro	1.819	3.386	2.672
Efeito das mudanças das taxas de câmbio em caixa e equivalentes de caixa	(305)	(478)	8
Imposto de renda e contribuição social	677.768	1.336.594	1.213.779
<b>Lucro líquido ajustado</b>	<b>1.700.450</b>	<b>3.355.342</b>	<b>3.094.969</b>
<b>Variações patrimoniais</b>			
(Aumento) Redução em rendas a receber	3.159	3.587	(561)
(Aumento) Redução em negociação e intermediação de valores	10.457	2.982	2.621
(Aumento) Redução em outros ativos financeiros e não financeiros	116.259	17.276	4.899
Imposto de renda e contribuição social pagos	(88.352)	(1.181.822)	(1.216.260)
(Redução) Aumento em outros passivos financeiros e não financeiros	(97.599)	(28.206)	(42.453)
<b>CAIXA GERADO PELAS (UTILIZADO NAS) OPERAÇÕES</b>	<b>1.644.374</b>	<b>2.169.159</b>	<b>1.843.215</b>
<b>Fluxos de caixa provenientes das atividades de investimento</b>			
(Aquisição) Alienação de títulos disponíveis para venda	243.526	931.224	(665.428)
<b>CAIXA GERADO PELAS (UTILIZADO NAS) ATIVIDADES DE INVESTIMENTO</b>	<b>243.526</b>	<b>931.224</b>	<b>(665.428)</b>
<b>Fluxos de caixa provenientes das atividades de financiamento</b>			
Dividendos pagos	(1.012.823)	(1.987.927)	(1.818.790)
<b>CAIXA GERADO PELAS (UTILIZADO NAS) ATIVIDADES DE FINANCIAMENTO</b>	<b>(1.012.823)</b>	<b>(1.987.927)</b>	<b>(1.818.790)</b>
<b>Varição líquida de caixa e equivalentes de caixa</b>			
<b>Início do período</b>	<b>2.585.534</b>	<b>2.347.982</b>	<b>2.988.993</b>
Efeito das mudanças das taxas de câmbio em caixa e equivalentes de caixa	305	478	(8)
<b>Fim do período</b>	<b>3.460.916</b>	<b>3.460.916</b>	<b>2.347.982</b>
<b>Aumento (Redução) de caixa e equivalentes de caixa</b>	<b>875.077</b>	<b>1.112.456</b>	<b>(641.003)</b>

As notas explicativas são parte integrante das demonstrações contábeis.



Valores expressos em milhares de Reais, exceto quando indicado

**Demonstração do valor adicionado**

	Nota	2º Semestre/2024	Exercício/2024	Exercício/2023		
<b>Receitas</b>		<b>2.013.083</b>	<b>3.930.759</b>	<b>3.611.030</b>		
Prestação de serviços e tarifas bancárias	12.a e 12.b	1.887.977	3.687.329	3.319.690		
Intermediação financeira		165.302	305.208	343.488		
Outras receitas/(despesas)		(40.196)	(61.778)	(52.148)		
<b>Insumos adquiridos de terceiros</b>		<b>(69.126)</b>	<b>(122.554)</b>	<b>(104.946)</b>		
Suporte operacional BB	12.f	(18.606)	(37.507)	(32.727)		
Comunicações	12.d	(11.241)	(21.409)	(16.604)		
Promoções e relações públicas	12.d	(10.723)	(15.782)	(12.848)		
Processamento de dados	12.d	(9.212)	(16.899)	(8.499)		
Propaganda e publicidade	12.d	(6.272)	(6.272)	--		
Serviços técnicos especializados	12.d	(3.126)	(7.021)	(6.144)		
Serviços do sistema financeiro	12.d	(1.918)	(3.726)	(3.345)		
Viagem no país	12.d	(1.686)	(3.112)	(3.331)		
Transporte	12.d	(805)	(1.389)	(1.204)		
Manutenção e conservação de bens	12.d	(441)	(900)	(650)		
Materiais, energia e outros		(183)	(290)	(314)		
Serviços de terceiros		(79)	(155)	(163)		
Honorário advocatício		--	--	(1.422)		
Outros		(4.834)	(8.092)	(17.695)		
<b>Valor adicionado bruto</b>		<b>1.943.957</b>	<b>3.808.205</b>	<b>3.506.084</b>		
<b>Valor adicionado líquido produzido pela entidade</b>		<b>1.943.957</b>	<b>3.808.205</b>	<b>3.506.084</b>		
<b>Valor adicionado a distribuir</b>		<b>1.943.957</b>	<b>100,00%</b>	<b>3.808.205</b>	<b>100,00%</b>	<b>3.506.084</b>
<b>Valor adicionado distribuído</b>		<b>1.943.957</b>	<b>100,00%</b>	<b>3.808.205</b>	<b>100,00%</b>	<b>3.506.084</b>
<b>Pessoal</b>		<b>76.934</b>	<b>3,96%</b>	<b>148.159</b>	<b>3,89%</b>	<b>142.240</b>
Salários e honorários		49.124		97.232		93.408
Benefícios e treinamentos		9.365		17.700		17.576
Participação de empregados e administradores		8.070		12.958		12.457
FGTS		2.975		5.818		5.483
Outros encargos		7.400		14.451		13.316
<b>Impostos, taxas e contribuições</b>		<b>821.023</b>	<b>42,23%</b>	<b>1.615.510</b>	<b>42,42%</b>	<b>1.473.932</b>
Federais		783.320		1.541.852		1.402.845
Municipais e Estaduais		37.703		73.658		71.087
<b>Remuneração de capitais de terceiros</b>		<b>4.880</b>	<b>0,25%</b>	<b>8.721</b>	<b>0,23%</b>	<b>9.130</b>
Aluguéis	12.d	4.880		8.721		9.130
<b>Remuneração de capitais próprios</b>		<b>1.041.120</b>	<b>53,56%</b>	<b>2.035.815</b>	<b>53,46%</b>	<b>1.880.782</b>
Dividendos		1.041.120		2.035.815		1.837.508
Lucro retido		--		--		43.274

As notas explicativas são parte integrante das demonstrações contábeis.



Valores expressos em milhares de Reais, exceto quando indicado

## 1 - A BB Asset e suas operações

A BB Gestão de Recursos – Distribuidora de Títulos e Valores Mobiliários S.A. (BB Asset Management, BB Asset ou Instituição) é uma subsidiária integral do Banco do Brasil S.A., constituída em 1986, regida, sobretudo, pela legislação das sociedades por ações e sua matriz está localizada na Avenida República do Chile nº 330 - 7º andar, Torre Oeste, Centro, Rio de Janeiro, Estado do Rio de Janeiro, Brasil, com atuação em todo o território nacional. Tem por objeto a prática de operações inerentes a compra e venda de títulos e valores mobiliários, a instituição, organização e administração de fundos e clubes de investimento, a administração de carteiras e custódia de títulos e valores mobiliários, operações de conta margem, bem como outras atividades pertinentes a empresas da espécie, autorizadas pelo Banco Central do Brasil (Bacen) ou pela Comissão de Valores Mobiliários (CVM).

Como parte integrante do Conglomerado Banco do Brasil, suas operações são conduzidas em um contexto que envolve um conjunto de empresas que atuam no mercado utilizando-se, de forma compartilhada, da infraestrutura tecnológica e administrativa dessas empresas. Suas demonstrações contábeis devem ser entendidas nesse contexto.

## 2 - Apresentação das demonstrações contábeis

### a) Declaração de conformidade

As demonstrações contábeis individuais foram elaboradas de acordo com o padrão contábil das instituições reguladas pelo Banco Central do Brasil (Cosif), incluindo diretrizes contábeis emanadas da Lei das Sociedades por Ações com observância às normas e instruções da Comissão de Valores Mobiliários (CVM), quando aplicável. Todas as informações relevantes próprias das demonstrações contábeis estão evidenciadas e correspondem às utilizadas pela Administração em sua gestão.

Estas demonstrações contábeis individuais foram aprovadas e autorizadas para emissão pela Diretoria em 24/02/2025.

### b) Moeda funcional e de apresentação

As demonstrações contábeis individuais são apresentadas em Reais, que é a moeda funcional e de apresentação da BB Asset. Exceto quando indicado de outra forma, as informações financeiras quantitativas são apresentadas em milhares de Reais (R\$ mil).

### c) Continuidade

A Administração avaliou a capacidade da BB Asset continuar operando normalmente e está convencida de que ela possui recursos para dar continuidade a seus negócios no futuro. Adicionalmente, a Administração não tem conhecimento sobre incerteza material que possa gerar dúvidas significativas a respeito de sua capacidade de continuar operando. Dessa forma, estas demonstrações contábeis individuais foram preparadas com base no pressuposto de continuidade operacional.

### d) Alterações nas políticas contábeis

As políticas e os métodos contábeis utilizados na preparação destas demonstrações contábeis individuais equivalem-se àqueles aplicados às demonstrações contábeis individuais referentes ao exercício encerrado em 31/12/2023.

### e) Convergência às normas internacionais de contabilidade

O Comitê de Pronunciamentos Contábeis (CPC) emite pronunciamentos e interpretações contábeis alinhadas às normas internacionais de contabilidade e aprovadas pela CVM. O Bacen aprovou os seguintes pronunciamentos, observados integralmente pela BB Asset, quando aplicáveis:



Valores expressos em milhares de Reais, exceto quando indicado

Pronunciamento CPC	Resoluções
CPC 00 (R2) - Estrutura Conceitual para Relatório Financeiro	Resolução BCB nº 120/2021
CPC 01 (R1) - Redução ao Valor Recuperável de Ativos	Resolução BCB nº 120/2021
CPC 03 (R2) - Demonstração dos Fluxos de Caixa	Resolução BCB nº 2/2020
CPC 05 (R1) - Divulgação sobre Partes Relacionadas	Resolução BCB nº 2/2020
CPC 10 (R1) - Pagamento Baseado em Ações	Resolução BCB nº 8/2020
CPC 23 - Políticas Contábeis, Mudança de Estimativa e Retificação de Erro	Resolução BCB nº 120/2021
CPC 24 - Evento Subsequente	Resolução BCB nº 2/2020
CPC 25 - Provisões, Passivos Contingentes e Ativos Contingentes	Resolução BCB nº 9/2020
CPC 28 - Propriedade para Investimento	Resolução BCB nº 170/2020
CPC 33 (R1) - Benefícios a Empregados	Resolução BCB nº 59/2020
CPC 41 - Resultado por Ação	Resolução BCB nº 2/2020
CPC 46 - Mensuração do Valor Justo	Resolução BCB nº 120/2021
CPC 47 - Receita de Contrato com Cliente	Resolução BCB nº 120/2021

O Bacen também editou normas proprietárias que incorporam parcialmente os pronunciamentos emitidos pelo CPC e são aplicáveis às demonstrações contábeis individuais:

Norma CMN	Pronunciamento CPC Equivalente
Resolução BCB nº 33/2020 - Mensuração e reconhecimento contábeis de investimentos em coligadas, controladas e controladas em conjunto	CPC 18 (R2) e CPC 45

Além disso, foi editada a Resolução CMN nº 3.533/2008, cuja adoção iniciou-se em janeiro de 2012, a qual estabeleceu procedimentos para classificação, registro contábil e divulgação de operações de venda ou de transferência de ativos financeiros.

A BB Asset aplicou, ainda, os seguintes pronunciamentos que não são conflitantes com as normas do Bacen, conforme determina o art. 22, § 2º, da Lei nº 6.385/1976: CPC 09 - Demonstração do Valor Adicionado (DVA).

## f) Normas recentemente emitidas, aplicáveis ou a serem aplicadas em períodos futuros

### Normas a serem aplicadas em períodos futuros

#### f1) Resolução BCB n.º 178, de 19 de janeiro de 2022.

A norma estabelece os critérios contábeis aplicáveis às operações de arrendamento mercantil realizadas pelas administradoras de consórcio, pelas instituições de pagamento, pelas sociedades corretoras de títulos e valores mobiliários, pelas sociedades distribuidoras de títulos e valores mobiliários e pelas sociedades corretoras de câmbio autorizadas a funcionar pelo Bacen na condição de arrendadora e de arrendatária, devendo essas instituições observar o Pronunciamento Técnico do Comitê de Pronunciamentos Contábeis - CPC 06 (R2) - Arrendamentos no reconhecimento, mensuração, apresentação e divulgação de operações de arrendamento mercantil, conforme regulamentação específica.



Valores expressos em milhares de Reais, exceto quando indicado

O CPC 06 (R2) abandona a classificação de arrendamentos em operacional e financeiro para os arrendatários, passando a ter um único modelo de contabilização, que consiste no reconhecimento dos ativos e passivos decorrentes das operações de arrendamento. A norma não obriga um arrendatário a reconhecer ativos e passivos de arrendamentos de baixos valores e de curto prazo.

Para os arrendadores, haverá mudança na contabilização das operações de arrendamento mercantil financeiro, porém sem alterar a forma de apresentação, uma vez que essas operações já são apresentadas pelo valor presente dos montantes totais a receber previstos em contrato, incluindo a provisão para perdas esperadas associadas ao risco de crédito, em cumprimento à Resolução BCB nº 2/2020.

#### Pré transição

Os novos requerimentos da Resolução BCB nº 178/2022 possuem como objetivo promover aos usuários da informação contábil dados mais transparentes, na medida em que os arrendatários deverão reconhecer todos os ativos e passivos decorrentes das operações de arrendamento mercantil em seus balanços patrimoniais (facultado para arrendamentos de pequenos valores e arrendamentos de curto prazo), eliminando desta forma financiamentos off-balance.

A BB Asset avaliou os efeitos da Resolução e não identificou impacto.

Essa Resolução entra em vigor em 01/01/2025.

#### **f2) Resolução BCB nº 352, de 23 de novembro de 2023.**

A Resolução dispõe sobre os conceitos e os critérios contábeis aplicáveis a instrumentos financeiros, bem como para a designação e o reconhecimento das relações de proteção (contabilidade de hedge) pelas sociedades distribuidoras de títulos e valores mobiliários, buscando reduzir as assimetrias das normas contábeis previstas no Cosif em relação aos padrões internacionais.

#### **(i) Classificação e mensuração de ativos e passivos financeiros**

A Resolução BCB nº 352/2023 aborda uma nova classificação e mensuração para os ativos financeiros com base nas características contratuais dos fluxos de caixa do ativo, além do modelo de negócios pelo qual os ativos são administrados pela entidade. A norma estabelece três categorias de mensuração para ativos financeiros:

Custo amortizado: Quando os fluxos de caixa contratuais possuem característica de “somente pagamento de principal e juros” e a Administração faz a gestão do ativo em um modelo de negócios cujo objetivo seja obter apenas os fluxos de caixa contratuais.

Valor Justo no resultado: Quando os fluxos de caixa contratuais não possuem característica de “somente pagamento de principal e juros” ou quando a Administração faz a gestão do ativo em um modelo de negócios cujo objetivo seja a sua venda.

Valor Justo em outros resultados abrangentes: Quando os fluxos de caixa contratuais possuem característica de “somente pagamento de principal e juros” e a Administração faz a gestão do ativo em um modelo de negócios cujo objetivo seja tanto para obter os fluxos de caixa contratuais quanto para venda.

#### Pré transição

A BB Asset analisou os objetivos dos modelos de negócios para gestão de ativos financeiros, para identificar as características contratuais dos fluxos de caixa, além do objetivo da Administração (modelo de negócio) diante desses ativos. As novas classificações e mensurações serão efetuadas em conformidade com essas análises.

Com base em sua avaliação preliminar, a BB Asset não espera que os novos requerimentos tenham impacto significativo na mensuração de seus ativos financeiros. As categorias que são mensuradas ao custo amortizado de acordo com as normas anteriores (aplicações interfinanceiras de liquidez e outros ativos financeiros), substancialmente continuarão a ser mensuradas desta forma. Igualmente para a categoria que são mensuradas ao valor justo em outros resultados abrangentes (títulos disponíveis para venda).

A BB Asset classificará, a partir de 01/01/2025, determinados títulos e valores mobiliários, atualmente classificados como “títulos disponíveis para venda”, nas categorias “custo amortizado” e “valor justo no resultado”, enquadrando-os contabilmente conforme art. 2º da Resolução BCB nº 352/2023. Essa nova classificação não acarretará alteração no patrimônio líquido.



Valores expressos em milhares de Reais, exceto quando indicado

## **(ii) Perdas esperadas associadas ao risco de crédito**

Outra alteração refere-se ao cálculo das perdas esperadas associadas ao risco de crédito dos instrumentos financeiros. De acordo com os novos requerimentos, as perdas deverão ser apuradas com base em modelos internos, incluindo fatores prospectivos que considerem a situação econômica atual e futura. A BB Asset adotará o modelo de cálculo para perda esperada estabelecida pelo controlador Banco do Brasil. Desta forma, a BB Asset utilizará a metodologia completa, com parâmetros de risco, para apuração da provisão para perdas esperadas associadas ao risco de crédito para os seus principais instrumentos financeiros.

A BB Asset observará ainda os níveis de provisão estabelecidos pela Resolução BCB nº 352/2023 para perdas incorridas associadas ao risco de crédito para os ativos financeiros inadimplidos (ativo com atraso superior a 90 dias), sem prejuízo pela constituição de provisão em montantes suficientes para fazer face à totalidade da perda esperada na realização desses ativos. Os níveis de provisão dessas operações corresponderão ao valor resultante da aplicação dos percentuais definidos na Resolução BCB nº 352/2023, observados os períodos de atraso e as carteiras definidas por essa Resolução, sobre o valor contábil bruto do ativo.

### Pré transição

A metodologia para cálculo das perdas esperadas associadas ao risco de crédito na BB Asset englobará a avaliação dos instrumentos financeiros em três estágios:

Estágio 1 – Operações em normalidade – Os ativos enquadrados nesse estágio são considerados operações em situação de normalidade, com atraso inferior ou igual a 30 dias, e que não tenham incorrido em aumento significativo do risco de crédito desde a contratação. Neste caso, é calculada a perda esperada considerando a probabilidade de descumprimento para os próximos 12 meses.

Estágio 2 – Operações com aumento significativo de risco de crédito (ASR) – Os ativos enquadrados nesse estágio apresentaram aumento significativo no risco de crédito em relação ao apurado na alocação original no primeiro estágio, ou seja, estão em atraso superior a 30 dias no pagamento de principal ou encargos. São alocados ainda nesse estágio, os ativos que deixarem de ser caracterizados como ativos com problemas de recuperação de crédito.

Estágio 3 – Ativos problemáticos – Os ativos enquadrados nesse estágio são os instrumentos financeiros com problema de recuperação, enquadrando-se, ou em descumprimento quantitativo (avaliado em função dos dias de atraso – 90 dias) ou qualitativo, caracterizado por indicativos que o cliente não honrará integralmente a operação de crédito, sem que seja necessário recorrer a garantias ou a colaterais.

O estágio de enquadramento dos ativos será revisto periodicamente, considerando os processos de sensoriamento de risco da BB Asset, a fim de capturar eventuais alterações na capacidade financeira do cliente, bem como cenários econômicos prospectivos. Poderão ocorrer migrações de operações entre os estágios, quando a análise apontar melhora ou agravamento do risco de crédito da operação.

De acordo com os estudos realizados, observou-se que não haverá impactos relevantes de provisão para perdas com ativos financeiros e no patrimônio líquido da BB Asset.

## **(iii) Taxa efetiva de juros**

A BB Asset não adotará conceitos de materialidade nessa temática, assim, todas as receitas e custos vinculados aos ativos financeiros, independente dos valores serão considerados na taxa efetiva de juros.

## **(iv) Cessaçã o do reconhecimento de juros (Stop accrual)**

A Resolução CMN nº 2.682/1999, vigente até 31/12/2024, vedava o reconhecimento, no resultado do período, de receitas e encargos de qualquer natureza relativos a operações de crédito que apresentassem atraso igual ou superior a 60 dias, no pagamento de parcela de principal ou encargos. A Resolução BCB nº 352/2023 veda o reconhecimento, no resultado do período, de receita de qualquer natureza ainda não recebida relativa a ativos financeiros com problema de recuperação de crédito, ou seja, quando estiver em atraso superior a 90 dias no pagamento de principal ou de encargos, ou indicar que a respectiva obrigação não será integralmente honrada nas condições pactuadas, sem que seja necessário recorrer a garantias ou a colaterais.

## **(v) Ativos e Passivos fiscais diferidos**

A Lei nº 14.467/2022 estabeleceu novos critérios de dedutibilidade de perdas incorridas e em seu artigo 6º a regra de transição para os créditos inadimplidos em 31/12/2024, cujas perdas não tenham sido deduzidas até essa data e que não tenham sido recuperadas, as quais somente poderão ser deduzidas na determinação do lucro real e da base da CSLL, à razão de 1/84 (um oitenta e quatro avos), para cada mês do período de apuração, a partir de janeiro de



Valores expressos em milhares de Reais, exceto quando indicado

2026. Em 31/12/2024 a BB Asset não possuía créditos inadimplidos, cujas perdas não tenham sido deduzidas até essa data e que não tenham sido recuperadas.

Essa Resolução entra em vigor em 01/01/2025, exceto para os artigos 24, 76 e 77, cuja vigência iniciou-se em 01/01/2022. Não são esperados impactos financeiros significativos no que se refere à implementação desse conceito.

### 3 - Resumo das principais práticas contábeis

As práticas contábeis adotadas pela BB Asset são aplicadas de forma consistente em todos os períodos apresentados nestas demonstrações contábeis.

#### a) Apuração do resultado

Em conformidade com o regime de competência, as receitas e as despesas são reconhecidas na apuração do resultado do período a que pertencem e, quando se correlacionam, de forma simultânea, independentemente de recebimento ou pagamento. As operações formalizadas com encargos financeiros pós-fixados são atualizadas pelo critério *pro rata die*, com base na variação dos respectivos indexadores pactuados, e as operações com encargos financeiros pré-fixados estão registradas pelo valor de resgate, retificado por conta de rendas a apropriar ou despesas a apropriar correspondentes ao período futuro. As operações indexadas a moedas estrangeiras são atualizadas até a data do balanço pelo critério de taxas correntes.

#### b) Receitas de prestação de serviços

O CPC 47 estabelece uma estrutura abrangente para determinar se, quando e por quanto serão reconhecidas as receitas de contratos. Assim, o reconhecimento de receitas deve ocorrer por meio de cinco etapas: i) identificação dos contratos com um cliente; ii) identificação das obrigações de desempenho no contrato; iii) determinação do preço da transação; iv) alocação do preço da transação às obrigações de desempenho no contrato; v) reconhecimento da receita quando, ou à medida que, a empresa satisfizer uma obrigação de desempenho.

Sob o CPC 47, a receita de prestação de serviço é reconhecida no momento em que (i) é cumprida a obrigação de desempenho prevista no contrato e; (ii) é entregue o serviço prometido ao cliente, sendo essa receita apurada e reconhecida com base na performance diária apresentada pela BB Asset na administração e na gestão dos recursos de terceiros.

As receitas de prestação de serviços da BB Asset são compostas, principalmente, por rendas com taxas de administração de fundos de investimentos e carteiras administradas. A taxa de administração é calculada sobre o patrimônio líquido diário do fundo ou carteira, conforme percentual previsto no regulamento, e apropriada diariamente.

Além da taxa de administração, a Instituição pode receber, semestralmente, receitas de taxa de performance, desde que previsto no regulamento do fundo de investimento. Essa receita é obtida sobre uma parcela da rentabilidade do fundo que exceda a variação de um índice de desempenho previamente determinado.

#### c) Mensuração a valor presente

Os ativos e passivos financeiros estão apresentados a valor presente em função da aplicação do regime de competência no reconhecimento das respectivas receitas e despesas de juros.

Os passivos não contratuais, representados essencialmente por provisões para demandas judiciais, cuja data de desembolso é incerta e não está sob controle da BB Asset, estão mensurados a valor presente, uma vez que são reconhecidos inicialmente pelo valor de desembolso estimado na data da avaliação e são atualizados mensalmente.

#### d) Caixa e equivalentes de caixa

Abrangem as disponibilidades e as aplicações financeiras prontamente conversíveis em caixa, com vencimento máximo de três meses a contar da data de aquisição, a serem utilizados em compromissos de curto prazo, e sujeitos a um risco insignificante de mudança de valor. Foram considerados os saldos das disponibilidades em moeda nacional, moeda estrangeira e aplicações em operações compromissadas – posição bancada (Nota 5 e 6).

#### e) Aplicações interfinanceiras de liquidez

As aplicações interfinanceiras de liquidez são registradas pelo valor de aplicação ou aquisição, acrescido dos rendimentos auferidos até a data do balanço e ajustadas por provisão para perdas, quando aplicável (Nota 6).



Valores expressos em milhares de Reais, exceto quando indicado

#### f) Títulos e valores mobiliários – TVM

Os títulos e valores mobiliários (Nota 7) são registrados pelo valor efetivamente pago e se classificam em função da intenção da Administração da BB Asset em três categorias distintas, conforme Circular Bacen nº 3.068/2001:

Títulos para negociação: títulos e valores mobiliários adquiridos com o propósito de serem negociados ativa e frequentemente, ajustados mensalmente pelo valor de mercado. Suas valorizações e desvalorizações são registradas, respectivamente, em contas de receitas e despesas do período;

Títulos disponíveis para venda: títulos e valores mobiliários que poderão ser negociados a qualquer tempo, porém não são adquiridos com o propósito de serem ativa e frequentemente negociados. São ajustados mensalmente ao valor de mercado e suas valorizações e desvalorizações registradas, líquidas dos efeitos tributários, em conta de Outros Resultados Abrangentes no Patrimônio Líquido; e

Títulos mantidos até o vencimento: títulos e valores mobiliários que a BB Asset tem e dispõe de capacidade financeira e intenção para manter até o vencimento. Esses títulos não são ajustados pelo valor de mercado. A capacidade financeira está amparada em projeção de fluxo de caixa que desconsidera a possibilidade de venda desses títulos.

A metodologia de ajuste a valor de mercado dos títulos e valores mobiliários foi estabelecida com observância a critérios consistentes e verificáveis, que levam em consideração o preço médio de negociação na data da apuração ou, na falta desse, a divulgação de preço indicativo pela Anbima, ou a relação entre o PU e o valor de negócio mais recente nos últimos 30 dias, ou ainda o valor líquido provável de realização obtido por meio de modelos de precificação, utilizando curvas de risco de crédito, perspectiva interna de perda esperada, valores futuros de taxas de juros, taxas de câmbio, índice de preços e moedas e instrumentos financeiros semelhantes.

Os rendimentos dos títulos e valores mobiliários são apropriados no resultado do período, observando o regime de competência até a data do vencimento ou da venda definitiva.

As perdas com títulos classificados como disponíveis para venda e como mantidos até o vencimento, que não tenham caráter de perdas temporárias, são reconhecidas diretamente no resultado do período e passam a compor a nova base de custo do ativo.

Quando da alienação, a diferença apurada entre o valor da venda e o custo de aquisição atualizado pelos rendimentos é considerada como resultado da transação, sendo contabilizada na data da operação como lucro ou prejuízo com títulos e valores mobiliários.

#### g) Tributos

Os tributos são apurados com base nas alíquotas demonstradas no quadro a seguir:

Tributos	Alíquota
Imposto de Renda – IR (15,00% + adicional de 10,00%)	25,00%
Contribuição Social sobre o Lucro líquido – CSLL	15,00%
PIS/Pasep	0,65%
Contribuição para o Financiamento da Seguridade Social – Cofins	4,00%
Imposto sobre Serviços de Qualquer Natureza - ISSQN	Até 5,00%

Os ativos fiscais diferidos (créditos tributários - Nota 14.e) e os passivos fiscais diferidos (Nota 14.d) são constituídos pela aplicação das alíquotas vigentes dos tributos sobre suas respectivas bases. Para constituição, manutenção e baixa dos ativos fiscais diferidos, são observados os critérios estabelecidos pela Resolução BCB nº 15/2020, suportados por estudo de capacidade de realização.

#### h) Despesas antecipadas

Referem-se às aplicações de recursos em pagamentos antecipados, cujos benefícios ou prestação de serviço à BB Asset ocorrerão durante os períodos seguintes. As despesas antecipadas são registradas ao custo e amortizadas à medida que forem sendo realizadas (Nota 10.b).



Valores expressos em milhares de Reais, exceto quando indicado

#### **i) Redução ao valor recuperável de ativos não financeiros**

Os ativos não financeiros são revisados para verificar se há alguma indicação de que possam ter sofrido desvalorização, sempre que eventos ou mudanças nas circunstâncias indicarem que o valor contábil pode não ser recuperável.

Havendo indicação de desvalorização, A BB Asset estima o valor recuperável do ativo, que é o maior valor entre o seu valor justo, menos os custos para vendê-lo, e o seu valor em uso.

Se o valor contábil do ativo for maior que o seu valor recuperável, o valor contábil é reduzido ao seu valor recuperável pelo registro de perda por desvalorização (*impairment*), reconhecida na Demonstração do resultado.

As perdas registradas no resultado para ajuste ao valor recuperável desses ativos, quando houver, são demonstradas nas respectivas notas explicativas.

#### **j) Provisões, ativos e passivos contingentes**

A BB Asset constitui provisões (Nota 17) quando as condições mostram que:

- (i) a BB Asset possui uma obrigação presente (legal ou construtiva) como resultado de eventos passados;
- (ii) for provável que uma saída de benefícios econômicos seja exigida para liquidar a obrigação; e
- (iii) o valor da obrigação pode ser apurado com segurança.

As provisões são constituídas com base na melhor estimativa de perdas prováveis.

A BB Asset monitora de forma contínua os processos judiciais em curso para avaliar, entre outras coisas:

- (i) sua natureza e complexidade;
- (ii) o andamento dos processos;
- (iii) a opinião dos advogados; e
- (iv) a experiência com processos similares.

Ao determinar se uma perda é provável, a BB Asset considera:

- (i) a probabilidade de perda decorrente de reclamações que ocorreram antes ou na data do balanço, mas que foram identificadas após aquela data, porém antes da divulgação das demonstrações contábeis; e
- (ii) a necessidade de divulgar as reclamações ou eventos que ocorrem após a data do balanço, porém antes da divulgação das demonstrações contábeis.

Os ativos contingentes não são reconhecidos nas demonstrações contábeis. Quando há evidências que propiciem a garantia de sua realização, usualmente representado pelo trânsito em julgado da ação e pela confirmação da capacidade de sua recuperação por recebimento ou compensação por outro exigível, são reconhecidos como ativo.

#### **k) Outros ativos e passivos**

Os demais ativos estão demonstrados pelos valores de realização, incluindo, quando aplicável, os rendimentos e as variações monetárias e cambiais auferidas em base *pro rata die* e provisão para perda, quando julgada necessária. Os demais passivos estão demonstrados pelos valores conhecidos e mensuráveis, acrescidos, quando aplicável, dos encargos e das variações monetárias e cambiais incorridos em base *pro rata die*.

#### **l) Conversão de operações em moeda estrangeira**

Moeda funcional e de apresentação: As demonstrações contábeis individuais são apresentadas em Reais, que é a moeda funcional e de apresentação da BB Asset.

As disponibilidades em moedas estrangeiras são convertidas pela taxa de câmbio da data do respectivo balancete ou balanço.

#### **m) Gerenciamento de riscos**

A Administração da BB Asset adota política conservadora no seu processo de gerenciamento de riscos. As disponibilidades e as aplicações financeiras são mantidas e realizadas com o seu controlador, o que minimiza o risco de crédito dos ativos da empresa, bem como proporciona o alinhamento às políticas de gerenciamento de riscos adotadas pelo Conglomerado Banco do Brasil.



Valores expressos em milhares de Reais, exceto quando indicado

#### n) Resultados não recorrentes

Conforme definido pela Resolução BCB nº 2/2020, resultados não recorrentes são aqueles que não estão relacionados ou estão relacionados apenas de forma incidental com as atividades típicas da instituição, e não estão previstos para que ocorram com frequência em exercícios futuros. As informações do resultado recorrente e não recorrente constam da Nota 18.

## 4 - Principais julgamentos e estimativas contábeis

A elaboração de demonstrações contábeis exige a aplicação de certas premissas e julgamentos relevantes que envolvem alto grau de incerteza e que podem produzir impacto material sobre essas demonstrações. Desse modo, requer que a Administração faça julgamentos e estimativas que afetam os valores reconhecidos de ativos, passivos, receitas e despesas. As estimativas e pressupostos adotados são analisados em uma base contínua, sendo as revisões realizadas reconhecidas no período em que a estimativa é reavaliada, com efeitos prospectivos. Ressalta-se que os resultados realizados podem ser diferentes das estimativas.

Considerando que existem alternativas ao tratamento contábil, os resultados divulgados pela BB Asset poderiam ser distintos, caso um tratamento diferente fosse escolhido. A Administração considera que as escolhas são apropriadas e que as demonstrações contábeis individuais apresentam, de forma adequada, a posição financeira da BB Asset e o resultado das suas operações em todos os aspectos materialmente relevantes.

Os ativos e os passivos significativos sujeitos a essas estimativas e premissas abrangem itens, principalmente, para os quais é necessária uma avaliação a valor justo. As aplicações mais relevantes do exercício de julgamento e utilização de estimativas ocorrem em:

#### a) Redução ao valor recuperável de ativos não financeiros

Ao final de cada período de reporte, a BB Asset avalia, com base em fontes internas e externas de informação, se há alguma indicação de que um ativo não financeiro possa ter sofrido desvalorização. Se houver indicação de desvalorização, a BB Asset estima o valor recuperável do ativo, que é o maior entre: (i) seu valor justo menos os custos para vendê-lo; e (ii) o seu valor em uso.

Independentemente de haver indicação de desvalorização, a BB Asset testa o valor recuperável dos ativos alcançados pelo CPC 01 (R1), no mínimo anualmente, sempre na mesma época.

Se o valor recuperável do ativo for menor que o seu valor contábil, o valor contábil é reduzido ao seu valor recuperável pelo registro de perda por desvalorização.

A determinação do valor recuperável na avaliação de redução ao valor recuperável de ativos não financeiros requer que a Administração exerça julgamentos e adote premissas. Essas estimativas são baseadas em preços cotados no mercado, cálculos de valor presente ou outras técnicas de precificação, ou uma combinação de várias técnicas.

#### b) Impostos sobre os lucros

As receitas geradas pela BB Asset estão sujeitas ao pagamento de impostos nas diversas jurisdições onde são desenvolvidas suas atividades operacionais. A determinação do montante global de impostos sobre os lucros requer interpretações e estimativas. Existem diversas transações e cálculos para os quais a determinação do valor final de imposto a pagar é incerta durante o ciclo normal de negócios. Outras interpretações e estimativas podem resultar num valor diferente de impostos sobre os lucros reconhecidos no período.

As autoridades fiscais podem rever os procedimentos adotados pela BB Asset no prazo de cinco anos, contados a partir da data em que os tributos são considerados devidos. Desta forma, há a possibilidade dessas autoridades fiscais questionarem procedimentos adotados pela BB Asset, principalmente aqueles decorrentes de diferenças na interpretação da legislação fiscal. No entanto, a Administração acredita que não haverá correções significativas aos impostos sobre os lucros registrados nestas demonstrações contábeis.



Valores expressos em milhares de Reais, exceto quando indicado

### c) Reconhecimento e avaliação de impostos diferidos

Os ativos fiscais diferidos (créditos tributários) são calculados sobre diferenças temporárias e prejuízos fiscais a compensar, sendo reconhecidos contabilmente quando a BB Asset possuir expectativa de que gerará lucro tributável nos exercícios subsequentes, em montantes suficientes para compensar referidos valores. A realização esperada do crédito tributário da BB Asset é baseada na projeção de receitas futuras e estudos técnicos, em linha com a legislação fiscal atual.

As estimativas consideradas pela BB Asset para o reconhecimento e avaliação de impostos diferidos são obtidas em função das expectativas atuais e das projeções de eventos e tendências futuras. As principais premissas identificadas pela BB Asset que podem afetar essas estimativas estão relacionadas a fatores, como:

- (i) mudanças na regulamentação governamental que afetem questões fiscais;
- (ii) alterações nas taxas de juros;
- (iii) mudanças nos índices de inflação;
- (iv) processos ou disputas judiciais adversas;
- (v) riscos de crédito, de mercado e outros riscos decorrentes das atividades de crédito e de investimento;
- (vi) mudanças nos valores de mercado de títulos brasileiros, especialmente títulos do governo brasileiro; e
- (vii) mudanças nas condições econômicas internas e externas.

### d) Provisões, ativos e passivos contingentes

O reconhecimento, a mensuração e a divulgação das provisões dos ativos e passivos contingentes são efetuados de acordo com os critérios definidos pelo CPC 25.

Os ativos contingentes não são reconhecidos nas demonstrações contábeis. Quando há evidências que propiciem a garantia de sua realização, usualmente representado pelo trânsito em julgado da ação e pela confirmação da capacidade de sua recuperação por recebimento ou compensação por outro exigível, são reconhecidos como ativo.

Uma provisão para os passivos contingentes é reconhecida nas demonstrações contábeis quando, baseado na opinião de assessores jurídicos e da Administração, for considerado provável o risco de perda de uma ação judicial ou administrativa, com uma provável saída de recursos para a liquidação das obrigações e quando os montantes envolvidos forem mensuráveis com suficiente segurança, sendo quantificados quando da citação/notificação judicial e revisados mensalmente.

## 5 - Caixa e equivalentes de caixa

	31/12/2024	31/12/2023
<b>Disponibilidades</b>	<b>8.284</b>	<b>2.863</b>
Depósitos bancários	4.739	2.244
Disponibilidades em moedas estrangeiras	3.545	619
<b>Aplicações interfinanceiras de liquidez <sup>(1)</sup></b>	<b>3.452.632</b>	<b>2.345.119</b>
Aplicações no mercado aberto – revendas a liquidar – posição bancada	3.452.632	2.345.119
<b>Total</b>	<b>3.460.916</b>	<b>2.347.982</b>

(1) Referem-se às operações com prazo original igual ou inferior a 90 dias e que apresentam baixo risco de mudança de valor justo.



Valores expressos em milhares de Reais, exceto quando indicado

## 6 - Aplicações interfinanceiras de liquidez

### a) Composição

	31/12/2024	31/12/2023
<b>Aplicações no mercado aberto</b>		
<b>Revendas a liquidar – posição bancada</b>	<b>3.452.632</b>	<b>2.345.119</b>
Letras financeiras do tesouro	3.452.632	1.928.737
Notas do tesouro nacional	--	416.382
<b>Total</b>	<b>3.452.632</b>	<b>2.345.119</b>
Ativo circulante	3.452.632	2.345.119

### b) Rendas de aplicações interfinanceiras de liquidez

	2º Semestre/2024	Exercício/2024	Exercício/2023
<b>Rendas de aplicações no mercado aberto</b>	<b>155.276</b>	<b>265.376</b>	<b>214.386</b>
Posição bancada	155.276	265.376	214.386
<b>Total</b>	<b>155.276</b>	<b>265.376</b>	<b>214.386</b>

## 7 - Títulos e valores mobiliários e instrumentos financeiros derivativos

### a) Títulos e valores mobiliários – TVM

Vencimento em dias	31/12/2024						31/12/2023		
	Valor de mercado			Total			Total		
	Sem vencimento	Até 360	Acima de 360	Valor de custo	Valor de mercado	Marcação a mercado	Valor de custo	Valor de mercado	Marcação a mercado
<b>Títulos disponíveis para venda <sup>(1)</sup></b>	<b>20.875</b>	<b>84.634</b>	<b>1.103</b>	<b>106.006</b>	<b>106.612</b>	<b>606</b>	<b>1.036.699</b>	<b>1.038.545</b>	<b>1.846</b>
<b>Títulos públicos</b>	--	<b>78.312</b>	--	<b>78.312</b>	<b>78.312</b>	--	<b>997.877</b>	<b>998.154</b>	<b>277</b>
Letras financeiras do tesouro	--	78.312	--	78.312	78.312	--	997.877	998.154	277
<b>Títulos privados</b>	<b>20.875</b>	<b>6.322</b>	<b>1.103</b>	<b>27.694</b>	<b>28.300</b>	<b>606</b>	<b>38.822</b>	<b>40.391</b>	<b>1.569</b>
Cotas de fundos de investimento	8.652	--	--	8.600	8.652	52	24.600	25.654	1.054
Cotas de fundos em participações	8.760	--	--	9.669	8.760	(909)	6.114	5.513	(601)
Notas comerciais	--	6.322	1.103	7.425	7.425	--	6.108	6.108	--
Cotas de fundos de investimento - Outros	3.463	--	--	2.000	3.463	1.463	2.000	3.116	1.116
<b>Total</b>	<b>20.875</b>	<b>84.634</b>	<b>1.103</b>	<b>106.006</b>	<b>106.612</b>	<b>606</b>	<b>1.036.699</b>	<b>1.038.545</b>	<b>1.846</b>

(1) O total do saldo de investimentos corresponde à carteira própria.

	31/12/2024			31/12/2023		
	Valor contábil			Valor contábil		
	Circulante	Não circulante	Total	Circulante	Não circulante	Total
<b>Total</b>	<b>105.509</b>	<b>1.103</b>	<b>106.612</b>	<b>962.858</b>	<b>75.687</b>	<b>1.038.545</b>
Títulos disponíveis para venda	105.509	1.103	106.612	962.858	75.687	1.038.545



Valores expressos em milhares de Reais, exceto quando indicado

**Saldo contábil da carteira, considerando a marcação a mercado:**

	31/12/2024		31/12/2023	
<b>Total por categoria</b>	<b>106.612</b>	<b>100%</b>	<b>1.038.545</b>	<b>100%</b>
Títulos disponíveis para venda	106.612	100%	1.038.545	100%

**Os investimentos em cotas de fundos de investimento estão representados pelos seguintes fundos:**

Nome do fundo	Administrador	31/12/2024		31/12/2023	
		Quantidade de cotas	Valor de custo	Valor de mercado	Valor de mercado
<b>Títulos Disponíveis para Venda</b>					
BB RF Debêntures Incentivadas CDI Plus FIC FIF Infraestrutura	BB Asset	5.000.000	5.000	5.055	--
BB Impacto ASG I FIP Multiestratégia Investimento no Exterior	BB Asset	5.380	5.380	4.631	2.018
BB Ventures I FIP Multiestratégia Investimento no Exterior	BB Asset	4.289	4.289	4.130	3.495
FI Liquidez Câmara BM&FBOVESPA Multimercado	Banco BM&Fbovespa	20.000	2.000	3.462	3.116
BB Asset RF Simples FIC FIF Responsabilidade Limitada	BB Asset	1.200.000	1.200	1.257	--
BB Renda Fixa Simples Reserva FIC FIF Resp. Limitada	BB Asset	1.200.000	1.200	1.257	--
BB Agro Seleção FIC CIC Ações - Respons. Limitada	BB Asset	1.200.000	1.200	1.083	--
BB Asset Ações Seleção Fatorial	BB Asset	--	--	--	5.511
BB MM High Alpha LP FIC FI	BB Asset	--	--	--	5.284
BB Asset Multimercado High Alpha LP FIC FI	BB Asset	--	--	--	5.161
BB Multigestor Crédito Privado FIC FI Multimercado	BB Asset	--	--	--	1.356
BB RF Simples Investback FIC FI	BB Asset	--	--	--	1.236
BB Espelho Multimercado ACE Capital FIC FIF	BB Asset	--	--	--	1.235
BB Espelho Sulamérica ESG RF Crédito Privado FICFIF	BB Asset	--	--	--	1.226
BB Multimercado Nordea Alpha 15 LP IE	BB Asset	--	--	--	1.215
BB Espelho Multimercado Giant Zarathustra FIC FIF	BB Asset	--	--	--	1.205
BB Espelho Ações Trígono Verbier FIC FIA	BB Asset	--	--	--	1.129
BB Espelho Ações Trígono Flagship Small Caps FIC FIA	BB Asset	--	--	--	1.096
<b>Total</b>		<b>8.629.669</b>	<b>20.269</b>	<b>20.875</b>	<b>34.283</b>
<b>Títulos Mantidos até o Vencimento</b>					
FIDC BB Votorantim Highland Infraestrutura <sup>(1)</sup>	BB Asset	5.742	--	--	--
<b>Total</b>		<b>5.742</b>	<b>--</b>	<b>--</b>	<b>--</b>

(1) FIDC BB Votorantim Highland Infraestrutura teve o saldo integralmente desvalorizado em 30/09/2017.

**b) Resultado de operações com títulos e valores mobiliários**

	2º Semestre/2024	Exercício/2024	Exercício/2023
Resultado de operações com títulos e valores mobiliários	9.721	39.354	129.110
<b>Total</b>	<b>9.721</b>	<b>39.354</b>	<b>129.110</b>

**c) Reclassificação de títulos e valores mobiliários**

Não houve reclassificação de títulos e valores mobiliários em 31/12/2024 e 31/12/2023.

**d) Instrumentos financeiros derivativos**

Não havia instrumentos financeiros derivativos em aberto em 31/12/2024 e 31/12/2023.



Valores expressos em milhares de Reais, exceto quando indicado

**e) Determinação do valor justo**

Títulos e Valores Mobiliários: Contabilizados pelo valor de mercado, em conformidade com o estabelecido pela Circular Bacen nº 3.068/2001. A apuração do valor justo dos títulos é dada com base nas taxas coletadas junto ao mercado.

**f) Valor dos ativos e passivos financeiros mensurados ao valor justo, por nível de hierarquia**

Conforme os níveis de informação na mensuração ao valor justo, as técnicas de avaliação utilizadas pela Instituição são as seguintes:

Nível 1 - são usados preços cotados em mercados ativos para instrumentos financeiros idênticos. Um instrumento financeiro é considerado como cotado em um mercado ativo se os preços cotados estiverem pronta e regularmente disponíveis, e se esses preços representarem transações de mercado reais e que ocorrem regularmente numa base em que não exista relacionamento entre as partes.

Nível 2 - são usadas outras informações disponíveis, exceto aquelas do Nível 1, onde os preços são cotados em mercados não ativos ou para ativos e passivos similares, ou são usadas outras informações que estão disponíveis ou que podem ser corroboradas pelas informações observadas no mercado para suportar a avaliação dos ativos e passivos.

Nível 3 - são usadas informações na definição do valor justo que não estão disponíveis no mercado. Se o mercado para um instrumento financeiro não estiver ativo, a Instituição estabelece o valor justo usando uma técnica de valorização que considera dados internos, mas que seja consistente com as metodologias econômicas aceitas para a precificação de instrumentos financeiros.

	31/12/2024			
	Saldo	Nível 1	Nível 2	Nível 3
<b>Ativos</b>	<b>106.612</b>	<b>78.312</b>	<b>28.300</b>	<b>--</b>
Títulos e valores mobiliários disponíveis para venda, a valor de mercado	106.612	78.312	28.300	--

	31/12/2023			
	Saldo	Nível 1	Nível 2	Nível 3
<b>Ativos</b>	<b>1.038.545</b>	<b>998.154</b>	<b>40.391</b>	<b>--</b>
Títulos e valores mobiliários disponíveis para venda, a valor de mercado	1.038.545	998.154	40.391	--

**8 - Rendas a receber**

	31/12/2024	31/12/2023
Taxa de administração diária de fundos	12.199	12.398
Taxa de administração mensal de fundos	10.594	10.423
Bônus de <i>performance</i>	5.501	10.905
Taxa de administração de carteiras	2.957	3.543
Taxa de Gestão Diária de Fundos	2.339	--
Distribuição de cotas	2.091	2.047
Taxa de gestão de fundos - outros bancos	263	196
Taxa de administração de fundos - outros bancos	140	159
<b>Total</b>	<b>36.084</b>	<b>39.671</b>
Ativo circulante	36.084	39.671



Valores expressos em milhares de Reais, exceto quando indicado

## 9 - Negociação e intermediação de valores

### a) Negociação e intermediação de valores - ativos financeiros

	31/12/2024	31/12/2023
Devedores – liquidações pendentes – pessoas físicas e jurídicas <sup>(1)</sup>	342.291	138.608
<b>Total</b>	<b>342.291</b>	<b>138.608</b>

Ativo circulante 342.291 138.608

(1) Incluem saldos devedores de clientes face à realização de operações em bolsa pendentes de liquidação junto a pessoas físicas e jurídicas.

### b) Negociação e intermediação de valores - passivos financeiros

	31/12/2024	31/12/2023
Credores – liquidações pendentes – pessoas físicas e jurídicas <sup>(1)</sup>	342.459	135.794
Credores – liquidações pendentes – outros <sup>(2)</sup>	489	489
<b>Total</b>	<b>342.948</b>	<b>136.283</b>

Passivo circulante 342.948 136.283

(1) Incluem saldos credores de clientes face à realização de operações em bolsa pendentes de liquidação junto a pessoas físicas e jurídicas.

(2) Incluem saldos credores de clientes face à realização de operações em bolsa pendentes de liquidação junto a instituições do mercado/outs.

## 10 - Outros ativos e passivos

### a) Outros ativos financeiros

	31/12/2024	31/12/2023
Devedores por depósitos em garantia <sup>(1)</sup> (Nota 17.d)	23.764	55.735
<b>Total</b>	<b>23.764</b>	<b>55.735</b>

Ativo não circulante 23.764 55.735

(1) Os valores de devedores por depósitos em garantia (depósitos judiciais para interposição de recursos fiscais) referem-se, principalmente, a procedimentos relacionados às ações anulatórias de débitos fiscais de ISSQN e IRPJ.

### b) Outros ativos não financeiros

	31/12/2024	31/12/2023
Devedores diversos – País	7.660	8.370
Despesas antecipadas	4.689	5.762
Outros	--	(164)
<b>Total</b>	<b>12.349</b>	<b>13.968</b>

Ativo circulante 9.056 9.590

Ativo não circulante 3.293 4.378



Valores expressos em milhares de Reais, exceto quando indicado

**c) Outros passivos não financeiros**

	31/12/2024	31/12/2023
Dividendos e bonificações a pagar	1.041.120	956.879
Valores a pagar a sociedades ligadas	20.678	18.418
Credores diversos - País	495	30
<b>Total</b>	<b>1.062.293</b>	<b>975.327</b>
Passivo circulante	1.062.293	975.327

**11 - Provisões****Outras provisões**

	31/12/2024	31/12/2023
Provisão para pagamentos a efetuar	7.395	7.739
Provisão para participações nos lucros	2.870	2.047
Gratificações e participações a pagar	438	555
<b>Total</b>	<b>10.703</b>	<b>10.341</b>
Passivo circulante	9.049	9.040
Passivo não circulante	1.654	1.301

**12 - Outras receitas e despesas operacionais****a) Receitas de prestação de serviços**

	2º Semestre/2024	Exercício/2024	Exercício/2023
<b>Administração de fundos de investimento <sup>(1)</sup></b>	<b>1.579.692</b>	<b>3.083.515</b>	<b>2.739.998</b>
Fundos exclusivos	814.221	1.578.719	1.410.865
Fundos de rede	750.560	1.475.980	1.303.461
Fundos extramercado	14.911	28.816	25.672
Administração de carteiras	21.706	43.765	39.980
Distribuição de cotas de fundos de investimento <sup>(2)</sup>	13.424	26.394	29.207
Bônus de <i>performance</i>	1.844	9.056	14.844
Taxa de saída	1.802	3.225	4.603
Taxa de rebate	1.761	2.460	685
Gestão de fundos de investimento	1.623	3.119	2.266
Taxas de gestão recebidas do exterior	1.079	2.063	2.603
Corretagens de operações em bolsas	218	519	485
<b>Total</b>	<b>1.623.149</b>	<b>3.174.116</b>	<b>2.834.671</b>

(1) Refere-se às taxas de administração incidentes sobre o patrimônio dos fundos administrados.

(2) Refere-se às rendas de comissões pela prestação de serviços de colocação (distribuição) de cotas por conta e ordem dos fundos de investimento.

**b) Rendas de tarifas bancárias**

	2º Semestre/2024	Exercício/2024	Exercício/2023
Rendas de serviços diferenciados – pessoas físicas	264.828	513.213	485.019
<b>Total</b>	<b>264.828</b>	<b>513.213</b>	<b>485.019</b>



Valores expressos em milhares de Reais, exceto quando indicado

**c) Despesas de pessoal**

	2º Semestre/2024	Exercício/2024	Exercício/2023
Proventos	(46.648)	(91.309)	(86.471)
Encargos sociais	(20.200)	(39.453)	(36.914)
Benefícios	(7.769)	(15.201)	(14.315)
Honorários	(2.476)	(5.923)	(6.937)
Outras	(1.596)	(2.499)	(3.261)
<b>Total</b>	<b>(78.689)</b>	<b>(154.385)</b>	<b>(147.898)</b>

**d) Outras despesas administrativas**

	2º Semestre/2024	Exercício/2024	Exercício/2023
Comunicações	(11.241)	(21.409)	(16.604)
Promoções e relações públicas	(10.723)	(15.782)	(12.848)
Processamento de dados	(9.212)	(16.899)	(8.499)
Propaganda e publicidade	(6.272)	(6.272)	--
Programa de reconhecimento de funcionários	(6.251)	(9.572)	(9.785)
Aluguéis	(4.880)	(8.721)	(9.130)
Serviços técnicos especializados	(3.126)	(7.021)	(6.144)
Serviços do sistema financeiro <sup>(1)</sup>	(1.918)	(3.726)	(3.345)
Contribuições filantrópicas <sup>(2)</sup>	(1.775)	(2.635)	(13.299)
Condomínio	(1.729)	(3.216)	(2.982)
Despesas de viagem no país	(1.686)	(3.112)	(3.331)
Transporte	(805)	(1.389)	(1.204)
Manutenção e conservação de bens	(441)	(900)	(650)
Outras	(1.591)	(2.686)	(3.313)
<b>Total</b>	<b>(61.650)</b>	<b>(103.340)</b>	<b>(91.134)</b>

(1) Referem-se, principalmente, à despesa de custódia e controladoria.

(2) Doações aos projetos sociais coordenados pela Fundação Banco do Brasil (FBB), Fundo dos Direitos da Criança e Adolescente (FIA) e Fundo do Idoso.

**e) Outras receitas operacionais**

	2º Semestre/2024	Exercício/2024	Exercício/2023
Variações monetárias ativas	2.753	3.536	2.117
Indébito tributário - ILL <sup>(1)</sup>	1.871	3.832	3.590
Para interposição de recursos fiscais <sup>(2)</sup>	1.241	2.808	4.857
Devedores por depósitos em garantia	42	84	105
Outras	27	28	18
<b>Total</b>	<b>5.934</b>	<b>10.288</b>	<b>10.687</b>

(1) Refere-se à atualização monetária de receita de recuperação de despesa de imposto de renda (indébito tributário - ILL) decorrente de decisão transitada em julgado determinando o direito líquido e certo da compensação do tributo recolhido indevidamente.

(2) Refere-se à atualização, pela taxa Selic, de depósitos judiciais relativos a processos de natureza fiscal, ainda pendentes de decisão final.



Valores expressos em milhares de Reais, exceto quando indicado

**f) Outras despesas operacionais**

	2º Semestre/2024	Exercício/2024	Exercício/2023
Liquidação de sentença judicial condenatória	(31.416)	(31.416)	(1.259)
Banco do Brasil – suporte operacional	(18.606)	(37.507)	(32.727)
Variações monetárias passivas <sup>(1)</sup>	(18.128)	(36.353)	(40.999)
Patrocínio à cultura	(14.392)	(19.842)	(16.693)
Contribuições a entidades de classe	(151)	(410)	(563)
Outras	(125)	(188)	(2.033)
<b>Total</b>	<b>(82.818)</b>	<b>(125.716)</b>	<b>(94.274)</b>

(1) Referem-se principalmente à atualização, pela taxa Selic, dos dividendos devidos ao Banco do Brasil S.A.

**13 - Patrimônio líquido****a) Capital social**

O Capital Social, totalmente subscrito e integralizado, de R\$ 1.191.207 mil (R\$ 1.191.207 mil em 31/12/2023), está dividido em 100.000.000 de ações ordinárias (100.000.000 ações em 31/12/2023), representadas na forma escritural e sem valor nominal. O patrimônio líquido de R\$ 1.429.795 mil (R\$1.430.504 mil em 31/12/2023) corresponde a um valor patrimonial de R\$ 14,30 por ação (R\$ 14,31 em 31/12/2023). O lucro por ação foi calculado dividindo-se o lucro líquido pelo número de ações ordinárias totais.

**b) Reservas de capital e de lucros**

	31/12/2024	31/12/2023
<b>Reserva de capital</b>	<b>1.477</b>	<b>1.784</b>
Transações com pagamento baseado em ações	1.477	1.784
<b>Reserva de lucros</b>	<b>238.241</b>	<b>238.241</b>
Reserva legal	238.241	238.241

A Reserva de Capital destina-se, dentre outros, ao registro dos valores relativos a transações com pagamento baseado em ações ou outros instrumentos de capital a serem liquidados com a entrega de instrumentos patrimoniais.

A reserva legal tem por finalidade assegurar a integridade do capital social e somente poderá ser utilizada para compensar prejuízos ou aumentar o capital social. Do lucro líquido apurado no período, 5% são aplicados, antes de qualquer outra destinação, na constituição da reserva legal, a qual não excederá 20% do capital social. A BB Asset não constituiu reserva legal no exercício de 2024, uma vez que a reserva atingiu o limite permitido.

**c) Dividendos e distribuição do lucro líquido**

	2º Semestre/2024	Exercício/2024	Exercício/2023
<b>Base de cálculo</b>	<b>1.041.120</b>	<b>2.035.815</b>	<b>1.837.508</b>
- Lucro líquido	1.041.120	2.035.815	1.880.782
- Reserva legal constituída no período	--	--	43.274
Dividendo mínimo obrigatório - 25%	260.280	508.954	459.377
Dividendo adicional	780.840	1.526.861	1.378.131
<b>Saldo do lucro líquido ajustado, após as destinações</b>	<b>--</b>	<b>--</b>	<b>--</b>
<b>Total destinado ao acionista</b>	<b>1.041.120</b>	<b>2.035.815</b>	<b>1.837.508</b>



Valores expressos em milhares de Reais, exceto quando indicado

**d) Outros resultados abrangentes**

	Exercício/2024			Exercício/2023		
	31/12/2023	Movimentação	31/12/2024	31/12/2022	Movimentação	31/12/2023
	Saldo		Saldo	Saldo		Saldo
<b>Títulos disponíveis para venda</b>						
Próprios	1.846	(1.240)	606	(1.233)	3.079	1.846
Efeitos tributários	(790)	531	(259)	528	(1.318)	(790)
<b>Total</b>	<b>1.056</b>	<b>(709)</b>	<b>347</b>	<b>(705)</b>	<b>1.761</b>	<b>1.056</b>

**e) Ações em tesouraria**

Em março de 2024, foram adquiridas e colocadas em tesouraria 35.068 ações do Banco do Brasil S.A., das quais 34.534 destinam-se a atender ao Programa de Remuneração Variável 2023 e 534 referem-se ao módulo de atualização do Programa de Remuneração Variável 2022 para a Diretoria da BB Asset. Foi realizada a transferência imediata de 6.904 ações, correspondente a 20% das ações, aos membros da Diretoria em referência ao Programa de Remuneração Variável 2023. Além disso, também foram transferidas 6.394 ações relativas à 4ª parcela do Programa de Remuneração Variável 2019, 11.828 ações relativas à 3ª parcela do Programa de Remuneração Variável 2020, 11.318 ações relativas à 2ª parcela do Programa de Remuneração Variável 2021 e 9.658 ações relativas à 1ª parcela e ao módulo de atualização do Programa de Remuneração Variável 2022.

Em março de 2023, foram adquiridas 45.648 ações do Banco do Brasil S.A., todas colocadas em tesouraria para atender ao Programa de Remuneração Variável 2022 para a Diretoria da BB Asset (Nota 13.f). Para esse programa foi realizada a transferência imediata de 9.152 ações, correspondente a 20% das ações, aos membros da Diretoria. Além disso, também foram transferidas 5.684 ações relativas à 4ª parcela do Programa de Remuneração Variável 2018, 6.394 ações relativas à 3ª parcela do Programa de Remuneração Variável 2019, 11.828 ações relativas à 2ª parcela do Programa de Remuneração Variável 2020 e 11.318 ações relativas à 1ª parcela do Programa de Remuneração Variável 2021.

A empresa detém 89.466 ações (50.250 ações em 31/12/2023) correspondente ao saldo de R\$ 1.477 mil (R\$ 1.784 mil em 31/12/2023).

Em 15/04/2024, foi efetivado o desdobramento de 100% das ações do Banco do Brasil, atribuindo uma nova ação para cada ação emitida, sem alteração do patrimônio e da participação percentual dos acionistas, conforme deliberação da Assembleia Geral Extraordinária do Controlador realizada em 02/02/2024 e autorização do Bacen em 03/04/2024.

**f) Pagamento baseado em ações****Programa de remuneração variável**

O programa de remuneração variável da BB Asset foi elaborado sob vigência da Resolução CMN nº 3.921, de 25/11/2010, que dispõe sobre a política de remuneração de administradores das instituições financeiras.

O programa tem periodicidade anual, sendo estabelecido em função dos riscos e da atividade dos administradores e tem como pré-requisitos: a ativação do programa de participação nos lucros e resultados – PLR dos empregados do Banco do Brasil S.A., cedidos à subsidiária, e o atingimento de lucro contábil pela BB Asset.

A apuração da remuneração variável tem como base indicadores que mensuram o atingimento das metas corporativas, da unidade e individuais, baseadas na Estratégia Corporativa da BB Asset, para o período. O programa ainda determina que 50% da remuneração seja paga em espécie e que os demais 50% sejam pagos em ações. Todas as ações adquiridas são BBAS3 e seu valor justo é o preço de mercado cotado na data de sua outorga.

A quantidade de ações do Banco do Brasil a ser destinada a cada participante é apurada mediante a divisão do valor líquido equivalente a 50% dos honorários a que fizer jus, a título de remuneração variável, pelo preço médio da ação na semana anterior à do pagamento. O preço médio é a média aritmética simples dos preços médios diários da semana anterior à do pagamento.

A distribuição da remuneração em ações ocorre de forma que 20% é imediatamente transferido para a titularidade do beneficiário e 80% é diferido.



Valores expressos em milhares de Reais, exceto quando indicado

Os efeitos no resultado do Programa de Remuneração Variável da BB Asset foram de R\$ 3.386 mil no exercício/2024 (R\$ 2.672 mil no exercício/2023).

Apresentamos o demonstrativo das ações adquiridas, sua distribuição e o respectivo cronograma de transferências:

	Total de ações do programa <sup>(1)</sup>	Custo médio <sup>(1)</sup>	Ações distribuídas <sup>(1)</sup>	Ações a distribuir <sup>(1)</sup>	Cronograma estimado de transferências
<b>Programa 2020</b>					
	59.170	14,83	47.342	11.828	2025
<b>Total de ações a distribuir</b>				<b>11.828</b>	
<b>Programa 2021</b>					
	56.604	16,76	33.968	11.318	2025
				11.318	2026
<b>Total de ações a distribuir</b>				<b>22.636</b>	
<b>Programa 2022</b>					
	46.182	19,58	18.810	9.124	2025
				9.124	2026
				9.124	2027
<b>Total de ações a distribuir</b>				<b>27.372</b>	
<b>Programa 2023</b>					
	34.534	29,01	6.904	10.358	2025
				6.904	2026
				4.834	2027
				3.454	2028
				2.080	2029
<b>Total de ações a distribuir</b>				<b>27.630</b>	

(1) Valores ajustados devido ao desdobramento das ações na proporção de 1:2 (nota 13.e).

## 14 - Tributos

### a) Demonstração das despesas de IR e CSLL

	2º Semestre/2024	Exercício/2024	Exercício/2023
<b>Valores correntes</b>	<b>(670.802)</b>	<b>(1.330.309)</b>	<b>(1.214.334)</b>
IR e CSLL no País	(670.802)	(1.330.309)	(1.214.334)
<b>Valores diferidos</b>	<b>(6.966)</b>	<b>(6.285)</b>	<b>555</b>
<b>Ativo fiscal diferido</b>	<b>(6.966)</b>	<b>(6.285)</b>	<b>555</b>
Diferenças intertemporais	(6.966)	(6.285)	555
<b>Total</b>	<b>(677.768)</b>	<b>(1.336.594)</b>	<b>(1.213.779)</b>

### b) Conciliação dos encargos de IR e CSLL

	2º Semestre/2024	Exercício/2024	Exercício/2023
<b>Resultado antes dos tributos e participações</b>	<b>1.720.707</b>	<b>3.375.795</b>	<b>3.097.233</b>
<b>Encargo total do IR (25%) e CSLL (15%)</b>	<b>(688.283)</b>	<b>(1.350.318)</b>	<b>(1.238.893)</b>
Outros valores	10.515	13.724	25.114
<b>IR e CSLL do período</b>	<b>(677.768)</b>	<b>(1.336.594)</b>	<b>(1.213.779)</b>



Valores expressos em milhares de Reais, exceto quando indicado

**c) Despesas tributárias**

	2º Semestre/2024	Exercício/2024	Exercício/2023
Cofins	(82.243)	(159.845)	(146.613)
ISSQN	(37.703)	(73.656)	(70.932)
PIS/Pasep	(13.364)	(25.974)	(23.824)
Outras	(120)	(257)	(670)
<b>Total</b>	<b>(133.430)</b>	<b>(259.732)</b>	<b>(242.039)</b>

**d) Passivo fiscal diferido**

	31/12/2024	31/12/2023
Decorrentes de marcação a mercado	698	1.122
<b>Total das obrigações fiscais diferidas</b>	<b>698</b>	<b>1.122</b>
Imposto de renda	389	625
Contribuição social	233	375
Cofins	65	105
PIS/Pasep	11	17
Passivo circulante	698	1.122

**e) Ativo fiscal diferido (crédito tributário)****Ativado**

	31/12/2023	01/01 a 31/12/2024		31/12/2024
	Saldo	Constituição	Baixa	Saldo
<b>Diferenças temporárias</b>	<b>16.031</b>	<b>10.103</b>	<b>16.282</b>	<b>9.852</b>
Provisões passivas - fiscais	14.556	9.158	15.544	8.170
Provisões passivas - outras	753	54	60	747
Marcação a mercado	332	383	276	439
Outras provisões	390	508	402	496
<b>Total dos créditos tributários ativados</b>	<b>16.031</b>	<b>10.103</b>	<b>16.282</b>	<b>9.852</b>
Imposto de renda	9.753	5.971	9.907	5.817
Contribuição social	6.242	4.090	6.345	3.987
Cofins	31	36	26	41
Pis/Pasep	5	6	4	7
Ativo não circulante	16.031			9.852



Valores expressos em milhares de Reais, exceto quando indicado

### Expectativa de realização

A expectativa de realização dos ativos fiscais diferidos (créditos tributários) respalda-se em estudo técnico, atualizado por ocasião da publicação semestral, sendo o valor presente apurado com base na taxa média de captação para o período de apuração.

	Valor Nominal	Valor Presente
Em 2025	2.321	2.139
Em 2026	1.131	926
Em 2027	932	695
Em 2028	772	529
Em 2029	642	404
Em 2030	536	310
Em 2031	447	238
Em 2032	374	182
Em 2033	313	140
Em 2034	2.384	960
<b>Total de créditos tributários em 31/12/2024</b>	<b>9.852</b>	<b>6.523</b>

No exercício de 2024, observou-se que houve realização de créditos tributários na BB Asset no montante de R\$ 16.282 mil.

### 15 - Partes relacionadas

Os custos com remuneração e outros benefícios atribuídos ao pessoal-chave da administração da BB Asset, formado pelos membros da Diretoria e do Conselho de Administração, foram:

	2º Semestre/2024	Exercício/2024	Exercício/2023
<b>Benefícios de curto prazo</b>	<b>2.860</b>	<b>6.909</b>	<b>8.034</b>
Honorários e encargos sociais	2.112	5.163	5.374
Diretoria Executiva	1.698	4.320	4.687
Conselho de Administração	414	843	687
Remuneração variável (pecúnia) e encargos sociais	482	1.181	2.103
Outros <sup>(1)</sup>	266	565	557
<b>Remuneração baseada em ações</b>	<b>--</b>	<b>1.324</b>	<b>840</b>
<b>Total</b>	<b>2.860</b>	<b>8.233</b>	<b>8.874</b>

(1) Inclui contribuições patronais aos planos de saúde e previdência complementar, diárias, entre outros.

Além disso, apesar do reduzido grau de risco a que estão sujeitos, a BB Asset contrata seguro de vida e acidentes pessoais coletivo para a Diretoria Executiva.

De acordo com a política de remuneração variável da BB Asset, estabelecida em conformidade com a Resolução CMN nº 3.921/2010, parte da remuneração variável da Diretoria Executiva é paga em ações (Nota 13.f).

A BB Asset não concedeu empréstimos ao Pessoal Chave da Administração no período.

O Banco instituiu a Fundação Banco do Brasil (FBB), que tem por objetivo promover, apoiar, incentivar e patrocinar ações nos campos da educação, cultura, saúde, assistência social, recreação e desporto, ciência e tecnologia e assistência a comunidades urbano-rurais. Além disso, a BB Asset realiza doações de recursos à Entidades de apoio à criança e ao adolescente, à idosos e de amparo a saúde. No 2º Semestre/2024 e Exercício/2024 a BB Asset realizou, respectivamente, contribuições filantrópicas nos valores de R\$ 1.775 mil e R\$ 2.635 mil (R\$ 13.299 mil no Exercício/2023) (Nota 12.d).

A BB Asset realiza, principalmente com seu controlador, o Banco do Brasil S.A., transações bancárias, tais como depósitos em conta corrente (não remunerados) e aplicações em operações compromissadas. Há, ainda, contratos de prestação de serviços, de garantias prestadas e convênio para rateio/ressarcimento de despesas e custos diretos e indiretos.



Valores expressos em milhares de Reais, exceto quando indicado

Tais transações são praticadas em condições e taxas compatíveis com as praticadas com terceiros, quando aplicável. Essas operações não envolvem riscos anormais de recebimento.

**Sumário das Transações com Partes Relacionadas**

	31/12/2024		
	Controlador	Outras Partes Relacionadas	Total
<b>Ativos</b>			
Disponibilidades (Nota 5)	8.284	--	8.284
Aplicações interfinanceiras de liquidez (Nota 6.a)	3.452.632	--	3.452.632
Rendas a receber de administração de carteiras <sup>(1)</sup>	--	2.928	2.928
<b>Passivos</b>			
Dividendos e bonificações a pagar (Nota 10.c)	1.041.120	--	1.041.120
Valores a pagar a sociedades ligadas (Nota 10.c)	20.678	--	20.678
<b>2º Semestre/2024</b>			
Rendas de aplicações interfinanceiras de liquidez (Nota 6.b)	155.276	--	155.276
Rendas de taxas de administração de carteiras <sup>(1)</sup>	--	20.832	20.832
Rendas de serviços prestados a ligadas - por Segmentos:			
Seguros, Previdência e Capitalização <sup>(2)</sup>	--	783.262	783.262
Meios de Pagamento <sup>(3)</sup>	--	982	982
Outros <sup>(4)</sup>	--	509	509
Rendas de serviços prestados a Entidades Patrocinadas <sup>(5)</sup>	--	6.100	6.100
Despesas de pessoal	(77.267)	--	(77.267)
Despesas administrativas diversas	(33.971)	--	(33.971)
Despesas de serviço do sistema financeiro - custódia e controladoria	(1.197)	--	(1.197)
Banco do Brasil - suporte operacional (Nota 12.f)	(18.606)	--	(18.606)
Variações monetárias passivas (Nota 12.f)	(18.128)	--	(18.128)
Outras despesas operacionais	(22)	--	(22)
<b>Exercício/2024</b>			
Rendas de aplicações interfinanceiras de liquidez (Nota 6.b)	265.376	--	265.376
Rendas de taxas de administração de carteiras <sup>(1)</sup>	--	42.720	42.720
Rendas de serviços prestados a ligadas - por Segmentos:			
Seguros, Previdência e Capitalização <sup>(2)</sup>	--	1.162.032	1.162.032
Meios de Pagamento <sup>(3)</sup>	--	1.744	1.744
Outros <sup>(4)</sup>	--	756	756
Rendas de serviços prestados a Entidades Patrocinadas <sup>(5)</sup>	--	9.510	9.510
Despesas tributárias	(109)	--	(109)
Despesas de pessoal	(152.219)	--	(152.219)
Despesas administrativas diversas	(58.052)	--	(58.052)
Despesas de serviço do sistema financeiro - custódia e controladoria	(2.350)	--	(2.350)
Banco do Brasil - suporte operacional (Nota 12.f)	(37.507)	--	(37.507)
Variações monetárias passivas (Nota 12.f)	(36.353)	--	(36.353)
Outras despesas operacionais	(82)	--	(82)



Valores expressos em milhares de Reais, exceto quando indicado

	31/12/2023		
	Controlador	Outras Partes Relacionadas	Total
<b>Ativos</b>			
Disponibilidades (Nota 5)	2.863	--	2.863
Aplicações interfinanceiras de liquidez (Nota 6.a)	2.345.119	--	2.345.119
Rendas a receber de administração de carteiras <sup>(1)</sup>	--	2.490	2.490
<b>Passivos</b>			
Dividendos e bonificações a pagar (Nota 10.c)	956.879	--	956.879
Valores a pagar a sociedades ligadas (Nota 10.c)	18.418	--	18.418
<b>2º Semestre/2023</b>			
Rendas de aplicações interfinanceiras de liquidez	103.851	--	103.851
Rendas de taxas de administração de carteiras <sup>(1)</sup>	--	20.761	20.761
Rendas de serviços prestados a ligadas - por Segmentos:			
Seguros, Previdência e Capitalização <sup>(2)</sup>	--	365.131	365.131
Meios de Pagamento <sup>(3)</sup>	--	569	569
Outros <sup>(4)</sup>	--	265	265
Rendas de serviços prestados a Entidades Patrocinadas <sup>(5)</sup>	--	2.998	2.998
Despesas tributárias	(6)	--	(6)
Despesas de pessoal	(73.992)	--	(73.992)
Despesas administrativas diversas	(21.070)	--	(21.070)
Despesas de serviço do sistema financeiro - custódia e controladoria	(1.104)	--	(1.104)
Banco do Brasil - suporte operacional	(15.006)	--	(15.006)
Variações monetárias passivas	(18.709)	--	(18.709)
Outras despesas operacionais	(9)	--	(9)
<b>Exercício/2023</b>			
Rendas de aplicações interfinanceiras de liquidez (Nota 6.b)	214.386	--	214.386
Rendas de taxas de administração de carteiras <sup>(1)</sup>	--	39.702	39.702
Rendas de serviços prestados a ligadas - por Segmentos:			
Seguros, Previdência e Capitalização <sup>(2)</sup>	--	709.159	709.159
Meios de Pagamento <sup>(3)</sup>	--	994	994
Outros <sup>(4)</sup>	--	510	510
Rendas de serviços prestados a Entidades Patrocinadas <sup>(5)</sup>	--	6.106	6.106
Despesas tributárias	(122)	--	(122)
Despesas de pessoal	(144.717)	--	(144.717)
Despesas administrativas diversas	(41.431)	--	(41.431)
Despesas de serviço do sistema financeiro - custódia e controladoria	(2.119)	--	(2.119)
Banco do Brasil - suporte operacional (Nota 12.f)	(32.727)	--	(32.727)
Variações monetárias passivas (Nota 12.f)	(40.999)	--	(40.999)
Outras despesas operacionais	(69)	--	(69)

(1) Refere-se a empresas do grupo BB Mapfre Participações S.A. - BB Mapfre (Brasilseg Companhia de Seguros S.A. e Aliança do Brasil Seguros S.A.), Brasilprev Seguros e Previdência S.A., Alelo S.A., Caixa de Previdência dos Funcionários do Banco do Brasil - Previ e Brasilcap Capitalização S.A.

(2) Refere-se ao BB Seguros Participações S.A. e coligadas Brasilprev Seguros e Previdência S.A., Brasilcap Capitalização S.A., BB Mapfre Participações S.A. - BB Mapfre, Brasilseg Companhia de Seguros S.A. e Aliança do Brasil Seguros S.A.

(3) Refere-se às coligadas Alelo S.A., Elo Participações Ltda, Elo Serviços S.A., Livel S.A., Cateno Gestão de Contas de Pagamentos S.A. e Cielo S.A.

(4) Refere-se à Fundação Banco do Brasil, BB Tecnologia e Serviços S.A. e fundos constantes na carteira própria da Entidade.

(5) Refere-se às Entidades Caixa de Previdência dos Funcionários do Banco do Brasil - Previ, Caixa de Assistência dos Funcionários do Banco do Brasil - Cassi, Economus - Instituto de Seguridade Social, BEP Caixa de Previdência Social - Prevbep, SIM - Caixa de Saúde (dos Empregados dos Sistemas Besc e Codesc, do Badesc e da Fusesc) e fundos vinculados às Entidades de Previdência.



Valores expressos em milhares de Reais, exceto quando indicado

## 16 - Remuneração de empregados e administradores

O quadro de pessoal da BB Asset é composto principalmente por funcionários do Banco do Brasil cedidos por meio de convênio de cessão. A cessão dá-se na forma de disponibilidade sem ônus para o Banco e inclui o exercício de funções dos níveis Diretivo, Gerencial e outros cargos de confiança. O Banco continua processando a folha de pagamento dos funcionários cedidos, mediante ressarcimento mensal pela Subsidiária de todos os custos decorrentes (Nota 12.c).

Remuneração mensal paga aos funcionários e à Administração (em Reais):

	31/12/2024	31/12/2023
Número de funcionários cedidos pelo Banco do Brasil S.A. (dotação)	335	335
Menor salário	4.702,58	3.745,16
Maior salário	50.492,39	48.253,43
Salário médio	20.042,25	18.928,27
Valor médio dos benefícios oferecidos	6.184,83	6.636,93
Dirigentes		
Presidente	70.205,94	67.105,66
Diretor <sup>(1)</sup>	59.500,97	56.873,42
Conselheiros		
Conselho Fiscal	6.735,86	6.438,41
Conselho de Administração	6.735,86	6.438,41

(1) Atualmente, 1 (um) diretor da BB Asset não é cedido pelo Banco do Brasil S.A.

Foram contratados 24 funcionários no Exercício/2024 (51 funcionários no Exercício/2023).

## 17 - Provisões, ativos e passivos contingentes

### a) Ativos contingentes

Em conformidade com o CPC 25 – Provisões, Passivos Contingentes e Ativos Contingentes, não são reconhecidos ativos contingentes nas demonstrações contábeis.

### b) Provisões para demandas fiscais, cíveis e trabalhistas - prováveis

A BB Asset constitui provisão para demandas fiscais, cíveis e trabalhistas com risco de perda “provável”, quantificada utilizando metodologia individualizada ou massificada, de acordo com a natureza e/ou valor do processo.

As estimativas do desfecho e do efeito financeiro são determinadas pela natureza das ações, pelo julgamento da administração da entidade, por meio da opinião dos assessores jurídicos do Controlador, com base nos elementos do processo, complementadas pela complexidade e pela experiência de demandas semelhantes.

#### Ações fiscais

As demandas fiscais referem-se a procedimentos administrativos e judiciais iniciados, principalmente, pela Fazenda Nacional e Delegacia da Receita Federal, relativos a não retenção/recolhimento de tributos, e pelos municípios, que questionam a incidência de ISSQN sobre atividades da empresa.

#### Ações cíveis

As ações de natureza cível movidas contra a BB Asset referem-se a pedidos de indenização em razão da aplicação do Código de Defesa do Consumidor, bem como a cobrança de diferenças de rendimentos.

#### Ações trabalhistas

A entidade é parte passiva (réu) em processos judiciais trabalhistas movidos, na grande maioria, por ex-empregados, sindicatos da categoria ou ex-empregados de empresas prestadoras de serviços (terceirizados). Esses processos contêm vários pedidos reclamados, como: indenizações, horas extras, descaracterização de jornada de



Valores expressos em milhares de Reais, exceto quando indicado

trabalho, adicional de gratificação de função e outros.

**Movimentações na provisão para demandas fiscais, cíveis e trabalhistas classificadas como prováveis**

	2º Semestre/2024	Exercício/2024	Exercício/2023
<b>Demandas fiscais</b>			
<b>Saldo inicial</b>	<b>38.274</b>	<b>36.389</b>	<b>35.141</b>
Constituição	18.633	18.633	16.347
Reversão de provisão	(38.859)	(38.859)	(19.738)
Atualização monetária	2.378	4.263	4.639
<b>Saldo final</b>	<b>20.426</b>	<b>20.426</b>	<b>36.389</b>
<b>Demandas cíveis</b>			
<b>Saldo inicial</b>	<b>1.863</b>	<b>1.813</b>	<b>1.547</b>
Constituição	22	22	157
Reversão de provisão	(71)	(76)	(15)
Atualização monetária	53	108	124
<b>Saldo final</b>	<b>1.867</b>	<b>1.867</b>	<b>1.813</b>
<b>Demandas trabalhistas</b>			
<b>Saldo inicial</b>	<b>73</b>	<b>70</b>	<b>277</b>
Reversão de provisão	(75)	(75)	(223)
Atualização monetária	2	5	16
<b>Saldo final</b>	<b>--</b>	<b>--</b>	<b>70</b>
<b>Total das demandas</b>	<b>22.293</b>	<b>22.293</b>	<b>38.272</b>

A administração da BB Asset considera suficientes as provisões constituídas para atendimento às perdas decorrentes de demandas fiscais, cíveis e trabalhistas.

**Cronograma esperado de desembolsos**

	Fiscais	Cíveis	Trabalhistas
Até 5 anos	11.431	1.735	--
Acima de 5 anos	8.995	132	--
<b>Total</b>	<b>20.426</b>	<b>1.867</b>	<b>--</b>

O cenário de incerteza de duração dos processos, bem como a possibilidade de alterações na jurisprudência dos tribunais, tornam incertos os valores e o cronograma esperado de saídas.

**c) Passivos contingentes - possíveis**

As demandas fiscais, cíveis e trabalhistas são classificadas como passivos contingentes possíveis quando não há elementos seguros que permitam concluir o resultado final do processo e quando a probabilidade de perda é inferior à provável e superior à remota, ficando dispensadas de constituição de provisão.



Valores expressos em milhares de Reais, exceto quando indicado

**Saldos dos passivos contingentes classificados como possíveis**

	31/12/2024	31/12/2023
Demandas fiscais <sup>(1)</sup>	264.937	239.148
Demandas cíveis	10	10
<b>Total <sup>(2)</sup></b>	<b>264.947</b>	<b>239.158</b>

(1) As principais contingências têm origem em autos de infração lavrados pela Fazenda Pública do Município do Rio de Janeiro, visando à cobrança do ISSQN, no montante de R\$ 262.413 mil, sendo certo que todos os autos de infração indicados estão 'sub judice' e os respectivos juízos devidamente garantidos.

(2) Não há demandas trabalhistas classificadas com possíveis.

**d) Depósitos em garantia de recursos****Saldos dos depósitos em garantia constituídos para as contingências**

	31/12/2024	31/12/2023
Demandas fiscais	23.599	55.570
Demandas cíveis	165	165
<b>Total</b>	<b>23.764</b>	<b>55.735</b>

**18 - Resultado recorrente e não recorrente**

Conforme definido pela Resolução BCB nº 2/2020, resultados não recorrentes são aqueles que não estão relacionados ou estão relacionados apenas de forma incidental com as atividades típicas da instituição, e não estão previstos para que ocorram com frequência em períodos futuros.

Durante o período de divulgação, não foram identificados eventos considerados "itens não recorrentes".

**19 - Gerenciamento de riscos e capital****a) Processo de Gestão de Riscos**

A BB Asset considera o gerenciamento de riscos como um dos vetores principais para o processo de tomada de decisão.

A BB Asset adota estrutura de governança e gestão do risco compatível com seu porte, natureza do negócio, complexidade de seus produtos e serviços e com as relações estabelecidas com os diversos públicos de interesse.

A Gerência Executiva Gestão de Riscos conta com recursos humanos com conhecimento e experiência necessários ao desempenho de suas funções, processos adequados à implantação das políticas e estratégias aprovadas e observância das exigências legais e de órgãos de supervisão. Cabe destacar ainda sua subordinação direta ao Diretor Presidente, de forma a exercer suas funções com independência das áreas de administração de carteiras de valores mobiliários e de distribuição.

A BB Asset estabeleceu o Modelo Referencial de Linhas de Defesa para gerenciamento de riscos e controles internos. Essa estrutura de gerenciamento de riscos prevê, políticas, estratégias, papéis e responsabilidades para gerenciamento de riscos, claramente documentadas.

O processo de gestão dos riscos na BB Asset se inicia por meio de estudo periódico de identificação e classificação da relevância dos riscos para a empresa, e pela elaboração de *framework* onde estão definidas as atividades de gerenciamento de cada risco sob responsabilidade do Gestor Específico do Risco, do Gestor Corporativo do Risco e do Tomador de cada Risco.

A relevância dos riscos é avaliada com base em critérios quantitativos e qualitativos. A estrutura de gestão dos riscos avaliados como relevantes observa os oito verbos da Gestão Integrada de Riscos, e para os demais riscos, classificados como de média ou baixa relevância, são observados os verbos mitigar, monitorar, controlar e reportar. São acompanhados os seguintes riscos da BB Asset:



Valores expressos em milhares de Reais, exceto quando indicado

- i. Risco Operacional;
- ii. Risco Legal;
- iii. Risco de TI;
- iv. Risco Cibernético;
- v. Risco de Conformidade;
- vi. Risco de Conduta;
- vii. Risco de Modelo;
- viii. Risco de Segurança;
- ix. Risco de Terceiros/Fornecedor;
- x. Risco de Reputação;
- xi. Risco de Estratégia;
- xii. Risco Socioambiental e Climático;
- xiii. Risco de Liquidez;
- xiv. Risco de Mercado; e
- xv. Risco de Crédito.

Na BB Asset, o gerenciamento de riscos dos recursos da carteira própria é realizado de forma segregada das atividades de negócios e de auditoria interna.

O processo de gerenciamento de riscos dos instrumentos financeiros que compõem a carteira própria é realizado a partir de análise em condições de normalidade e estresse, incluindo acompanhamento de descasamento entre ativo e passivo em relação à exposição em diferentes indexadores.

A exposição aos riscos de mercado e liquidez é gerenciada considerando-se limites, procedimentos e metodologias aprovados no Comitê Superior de Gestão de Riscos, Controles Internos e Compliance (CSGRIC), fórum composto por Diretores.

É utilizada, quando aplicável, a metodologia de *Value-at-Risk* (VaR) para o gerenciamento do risco de mercado da carteira própria, mediante a estimativa da perda potencial máxima esperada em determinado horizonte temporal com intervalo de confiança estabelecido.

Nível mínimo de ativos líquidos de alta qualidade, com alto grau de conversão em espécie, é mantido para a cobertura da exposição ao risco de liquidez, além de um Plano de Contingência de Liquidez com o objetivo de identificar, controlar e reportar estado de estresse.

A BB Asset compartilha da infraestrutura de TI e da segurança cibernética provida pelo Controlador e entende a relevância dos temas dado o elevado potencial de impacto no cenário atual. Ampliamos nossa estrutura própria de segurança com a criação do Segmento de Segurança da Informação e Cyber da BB Asset, na Gerência Executiva Gestão de Riscos.

A gestão do risco socioambiental e climático é balizada pela Política de Responsabilidade Social, Ambiental e Climática (PRSAC) e Política Específica de Relacionamento do BB com terceiros, ambas do Conglomerado Prudencial.

As diretrizes dessas políticas, ao incorporarem fatores socioambientais (situações e/ou circunstâncias que podem levar ao aumento da probabilidade de ocorrência de risco) nas decisões de investimento e práticas de seleção de ativos, buscam mitigar os riscos, ampliar o retorno financeiro e atender às expectativas dos *stakeholders*.

As políticas de gestão de riscos próprias da Asset são analisadas pela Diretoria Executiva, pelas respectivas Diretorias do BB e aprovadas pelo Conselho de Administração da empresa.

Acompanhamentos específicos para os riscos relacionados são realizados em reuniões ordinárias do Comitê Superior de Gestão de Riscos, Controles Internos e Compliance (CSGRIC) e do Conselho de Administração.

O Controlador, por meio das Diretorias Gestão de Riscos, Controles Internos, Unidade de Segurança Institucional, Governança das Entidades Ligadas e da Unidade Segurança Digital e da Informação, realiza a supervisão da governança e da gestão de riscos, controles internos e segurança institucional da BB Asset. Esse processo, denominado Ciclo de Supervisão, tem como principais objetivos conhecer, avaliar, orientar e acompanhar continuamente as entidades ligadas com intuito de estimular a implementação das boas práticas para o aperfeiçoamento dos seus processos e controles corporativos.

O gerenciamento de riscos da BB Asset é avaliado ainda pela Auditoria interna do Controlador.



Valores expressos em milhares de Reais, exceto quando indicado

## b) Gerenciamento de Capital

É de responsabilidade do Controlador o gerenciamento de capital do conglomerado prudencial, no qual a BB Asset está incluída, conforme Resolução CMN nº 4.557/2017.

## 20 - Outras Informações

### a) Alteração no tratamento tributário aplicável a perdas incorridas

Em 16/11/2022, a Medida Provisória nº 1.128/2022 foi convertida na Lei nº 14.467/2022, que promoveu alterações no tratamento tributário aplicável às perdas incorridas nos recebimentos de créditos decorrentes das atividades das instituições financeiras e demais instituições autorizadas a funcionar pelo Banco Central do Brasil, exceto administradoras de consórcio e instituições de pagamento.

Em 02/10/2024, a Medida Provisória nº 1.261/2024, alterou a referida Lei, modificando os prazos de dedutibilidade das perdas incorridas, a partir de 1º de janeiro de 2025, relativas aos créditos que se encontrarem inadimplidos em 31/12/2024, que não tenham sido deduzidas até essa data e que não tenham sido recuperadas, as quais poderão ser excluídas do lucro líquido, na determinação do lucro real e da base de cálculo da CSLL, à razão de 1/84 (um oitenta e quatro avos) ou 1/120 (um cento e vinte avos), para cada mês do período de apuração, a partir do mês de janeiro de 2026.

Foi vedada a dedução das perdas no ano de 2025 em montante superior ao lucro real do exercício, antes de computada essa dedução. As perdas não deduzidas nesse período terão o mesmo tratamento do saldo existente em 1º de janeiro de 2025.

A BB Asset está avaliando os possíveis impactos decorrentes da norma, que produzirá efeitos a partir de 01/01/2025.

### b) Evento climático ocorrido no Estado do Rio Grande do Sul

O período de chuvas intensas e prolongadas que atingiram o Estado do Rio Grande do Sul (RS), em 2024, foi caracterizado como evento climático adverso de grande magnitude e intensidade, com danos humanos, materiais e ambientais, além de prejuízos econômicos e sociais, levando o Governo local a declarar estado de calamidade pública no território do Estado.

O Estado do Rio Grande do Sul possui atividade econômica dinâmica e diversificada, com destaque para o agronegócio, notadamente pelos cultivos de arroz, soja, milho, trigo e fumo; e na agropecuária de corte, leite, suínos e aves. Na indústria, os principais setores são: construção, indústria de alimentos, químicos, máquinas e equipamentos. Além disso, há algumas indústrias alinhadas com a representatividade na economia brasileira, como é o caso das indústrias moveleira, calçadista e de máquinas e implementos agrícolas.

Nesse contexto, as equipes de análise e gestão de crédito privado da BB Asset avaliaram possíveis impactos nas carteiras dos fundos de investimento, referentes a emissores potencialmente atingidos pela intempérie, com o objetivo de salvaguardar os recursos dos cotistas e, eventualmente, propor flexibilização de condições pactuadas, preservando a capacidade de pagamento das empresas em momento adverso. No entanto, não foram detectadas relevantes exposições de risco ao evento, uma vez que boa parte das empresas investidas que atuam no estado fazem parte de Conglomerados diversificados geograficamente. Houve apenas uma revisão de condições originalmente pactuadas, referentes a um Fundo de Investimento em Direitos Creditórios (FIDC), na qual se reforçou a estrutura, solução considerada adequada ao momento, sem qualquer prejuízo aos Fundos.



KPMG Auditores Independentes Ltda.  
SAI/SO, Área 6580 - Bloco 02, 3º andar, sala 302 - Torre Norte  
ParkShopping - Zona Industrial (Guará)  
Caixa Postal 11619 - CEP: 71219-900 - Brasília/DF - Brasil  
Telefone +55 (61) 3362 3700  
kpmg.com.br

## Relatório do auditor independente sobre as demonstrações contábeis individuais e consolidadas

**Aos**

**Acionistas, ao Conselho de Administração e aos Administradores da  
BB Gestão de Recursos – Distribuidora de Títulos e Valores Mobiliários S.A.**  
*Brasília – DF*

### Opinião

Examinamos as demonstrações contábeis individuais da BB Gestão de Recursos – Distribuidora de Títulos e Valores Mobiliários S.A. (“BB Asset Management” ou “Entidade”), que compreendem o balanço patrimonial em 31 de dezembro de 2024 e as respectivas demonstrações do resultado, do resultado abrangente, das mutações do patrimônio líquido e dos fluxos de caixa para o semestre e exercício findos nessa data, bem como as correspondentes notas explicativas, incluindo o resumo das principais políticas contábeis.

Em nossa opinião, as demonstrações contábeis individuais acima referidas apresentam adequadamente, em todos os aspectos relevantes, a posição patrimonial e financeira da BB Gestão de Recursos – Distribuidora de Títulos e Valores Mobiliários S.A. em 31 de dezembro de 2024, o desempenho de suas operações e os seus fluxos de caixa para o semestre e exercícios findos nessa data, de acordo com as práticas contábeis adotadas no Brasil, aplicáveis às instituições autorizadas a funcionar pelo Banco Central do Brasil (BACEN).

### Base para opinião

Nossa auditoria foi conduzida de acordo com as normas brasileiras e internacionais de auditoria. Nossas responsabilidades, em conformidade com tais normas, estão descritas na seção a seguir, intitulada “Responsabilidades do auditor pela auditoria das demonstrações contábeis individuais”. Somos independentes em relação a BB Asset Management, de acordo com os princípios éticos relevantes previstos no Código de Ética Profissional do Contador e nas normas profissionais emitidas pelo Conselho Federal de Contabilidade, e cumprimos com as demais responsabilidades éticas de acordo com essas normas. Acreditamos que a evidência de auditoria obtida é suficiente e apropriada para fundamentar nossa opinião.

## Outros assuntos

### Demonstrações do valor adicionado

A demonstração do valor adicionado (DVA) referente ao semestre e exercício findos em 31 de dezembro de 2024, elaborada sob a responsabilidade da Administração da BB Asset Management, e apresentada como informação suplementar em relação às práticas contábeis adotadas no Brasil aplicáveis às instituições financeiras autorizadas a funcionar pelo Banco Central do Brasil (BACEN), foi submetida a procedimentos de auditoria executados em conjunto com a auditoria das demonstrações contábeis individuais da BB Asset Management. Para a formação de nossa opinião, avaliamos se essa demonstração está conciliada com as demonstrações contábeis individuais e registros contábeis, conforme aplicável, e se a sua forma e conteúdo estão de acordo com os critérios definidos no Pronunciamento Técnico CPC 09 - Demonstração do Valor Adicionado. Em nossa opinião, essa DVA foi adequadamente elaborada, em todos os aspectos relevantes, segundo os critérios definidos nesse Pronunciamento Técnico e é consistente em relação às demonstrações contábeis individuais tomadas em conjunto.

### Auditoria das demonstrações contábeis individuais do exercício anterior

O balanço patrimonial em 31 de dezembro de 2023 e as demonstrações do resultado, do resultado abrangente, das mutações do patrimônio líquido e dos fluxos de caixa para o semestre e exercício findos nesta data, e respectivas notas explicativas, apresentados como valores correspondentes nas demonstrações contábeis individuais do semestre e exercício correntes, foram anteriormente auditados por outros auditores independentes, que emitiram relatório datado de 26 de fevereiro de 2024, sem modificação. Os valores correspondentes relativos à demonstração do valor adicionado (DVA), referentes ao semestre e exercício findos em 31 de dezembro de 2023, foram submetidos aos mesmos procedimentos de auditoria por aqueles auditores independentes e, com base em seu exame, aqueles auditores emitiram relatório sem modificação.

## Outras informações que acompanham as demonstrações contábeis individuais e o relatório do auditor

A administração da BB Asset Management é responsável por essas outras informações que compreendem o Relatório da Administração.

Nossa opinião sobre as demonstrações contábeis individuais não abrange a Relatório da Administração e não expressamos qualquer forma de conclusão de auditoria sobre esse relatório.

Em conexão com a auditoria das demonstrações contábeis individuais, nossa responsabilidade é a de ler a Relatório da Administração e, ao fazê-lo, considerar se esse relatório está, de forma relevante, inconsistente com as demonstrações contábeis individuais ou com nosso conhecimento obtido na auditoria ou, de outra forma, aparenta estar distorcido de forma relevante. Se, com base no trabalho realizado, concluirmos que há distorção relevante na Relatório da Administração, somos requeridos a comunicar esse fato. Não temos nada a relatar a este respeito.

## Responsabilidade da administração e da governança pelas demonstrações contábeis individuais

A administração é responsável pela elaboração e adequada apresentação das demonstrações contábeis individuais de acordo com as práticas contábeis adotadas no Brasil aplicáveis às instituições autorizadas a funcionar pelo Banco Central do Brasil (BACEN) e pelos controles internos que ela determinou como necessários para permitir a elaboração de demonstrações contábeis individuais livres de distorção relevante, independentemente se causada por fraude ou erro.

Na elaboração das demonstrações contábeis individuais, a administração é responsável pela avaliação da capacidade de a Entidade continuar operando, divulgando, quando aplicável, os assuntos relacionados com a sua continuidade operacional e o uso dessa base contábil na elaboração das demonstrações contábeis individuais, a não ser que a administração pretenda liquidar a Entidade ou cessar suas operações, ou não tenha nenhuma alternativa realista para evitar o encerramento das operações.

Os responsáveis pela governança da Entidade são aqueles com responsabilidade pela supervisão do processo de elaboração das demonstrações contábeis individuais.

Nossos objetivos são obter segurança razoável de que as demonstrações contábeis individuais, tomadas em conjunto, estão livres de distorção relevante, independentemente se causada por fraude ou erro, e emitir relatório de auditoria contendo nossa opinião. Segurança razoável é um alto nível de segurança, mas, não, uma garantia de que a auditoria realizada de acordo com as normas brasileiras e internacionais de auditoria sempre detectam as eventuais distorções relevantes existentes. As distorções podem ser decorrentes de fraude ou erro e são consideradas relevantes quando, individualmente ou em conjunto, possam influenciar, dentro de uma perspectiva razoável, as decisões econômicas dos usuários tomadas com base nas referidas demonstrações contábeis individuais. Como parte da auditoria realizada de acordo com as normas brasileiras e internacionais de auditoria, exercemos julgamento profissional e mantemos ceticismo profissional ao longo da auditoria. Além disso:

- Identificamos e avaliamos os riscos de distorção relevante nas demonstrações contábeis individuais, independentemente se causada por fraude ou erro, planejamos e executamos procedimentos de auditoria em resposta a tais riscos, bem como obtemos evidência de auditoria apropriada e suficiente para fundamentar nossa opinião. O risco de não detecção de distorção relevante resultante de fraude é maior do que o proveniente de erro, já que a fraude pode envolver o ato de burlar os controles internos, conluio, falsificação, omissão ou representações falsas intencionais.
- Obtemos entendimento dos controles internos relevantes para a auditoria para planejarmos procedimentos de auditoria apropriados às circunstâncias, mas, não, com o objetivo de expressarmos opinião sobre a eficácia dos controles internos da Entidade.
- Avaliamos a adequação das políticas contábeis utilizadas e a razoabilidade das estimativas contábeis e respectivas divulgações feitas pela administração.
- Concluimos sobre a adequação do uso, pela administração, da base contábil de continuidade operacional e, com base nas evidências de auditoria obtidas, se existe incerteza relevante em relação a eventos ou condições que possam levantar dúvida significativa em relação à capacidade de continuidade operacional da Entidade. Se concluirmos que existe incerteza relevante, devemos chamar atenção em nosso relatório de auditoria para as respectivas divulgações nas demonstrações contábeis individuais ou incluir modificação em nossa opinião, se as divulgações forem inadequadas. Nossas conclusões estão fundamentadas nas evidências de auditoria obtidas até a data de nosso relatório. Todavia, eventos ou condições futuras podem levar a Entidade a não mais se manter em continuidade operacional.
- Avaliamos a apresentação geral, a estrutura e o conteúdo das demonstrações contábeis individuais, inclusive as divulgações e se as demonstrações contábeis individuais representam as correspondentes transações e os eventos de maneira compatível com o objetivo de apresentação adequada.

Comunicamo-nos com os responsáveis pela governança a respeito, entre outros aspectos, do alcance planejado, da época da auditoria e das constatações significativas de auditoria, inclusive as eventuais deficiências significativas nos controles internos que eventualmente tenham sido identificadas durante nossos trabalhos.

Brasília, 24 de fevereiro de 2025

KPMG Auditores Independentes  
CRC SP- 014428/F-0



Pedro Henrique Moura Machado  
Contador CRC GO-022139/O-4



## RESUMO DO RELATÓRIO DO COMITÊ DE AUDITORIA

### Segundo Semestre de 2024

#### Apresentação

O Comitê de Auditoria (Coaud) é um órgão estatutário, cujas atribuições encontram-se definidas na Lei nº 13.303/2016 (Lei das Estatais), Decreto nº 8.945/2016, Resolução CMN nº 4.910/2021, Estatuto Social do Banco do Brasil S.A. (BB) e no seu Regimento Interno. Assessora o Conselho de Administração (CA) em caráter permanente e com independência no exercício de suas atribuições. Também exerce suas atribuições e responsabilidades junto às sociedades controladas que adotaram o regime de Coaud único, entre elas a BB Gestão de Recursos - Distribuidora de Títulos e Valores Mobiliários S.A. (BB Asset Management ou BB Asset).

O Coaud avalia e monitora as exposições de risco e a gestão de capital mediante interação e atuação conjunta com o Comitê de Riscos e de Capital (Coris), em consonância com a Resolução CMN nº 4.557/2017.

Os administradores da BB Asset são responsáveis por elaborar e garantir a integridade das demonstrações contábeis, gerir os riscos, manter sistema de controles internos efetivo e zelar pela conformidade das atividades às leis e regulamentos.

A Auditoria Interna (Audit) responde pela realização de trabalhos periódicos, com foco nos principais riscos a que a BB Asset está exposta, avaliando, com independência, as ações de gerenciamento desses riscos e a adequação da governança e dos controles internos.

A KPMG Auditores Independentes Ltda. (KPMG) é responsável pela auditoria das demonstrações contábeis da BB Asset. Avalia, também, no contexto desse trabalho, a qualidade e suficiência dos controles internos para a elaboração e adequada apresentação das demonstrações contábeis.

#### Atividades do Período

As atividades desenvolvidas pelo Coaud, conforme Plano Anual de Trabalho, estão registradas em atas de reuniões e cobriram o conjunto de responsabilidades do Comitê. As referidas atas foram encaminhadas ao Conselho de Administração, disponibilizadas ao Conselho Fiscal e à Auditoria Independente, e estão publicadas, na forma de extratos, no endereço eletrônico [www.bb.com.br/ri](http://www.bb.com.br/ri).

Realizou reuniões com representantes da Administração do Conglomerado, assim como com seus respectivos Conselhos de Administração e Fiscal, Coris, Conselho Diretor, Auditorias Interna e Independente e Banco Central do Brasil (Bacen), além de reuniões entre os membros do Coaud.

Nessas reuniões, abordou os temas sob seu acompanhamento, sintetizados nos seguintes eixos temáticos: sistema de controles internos, auditoria interna, auditoria independente, transações com partes relacionadas, exposições de risco e contabilidade.

Nas demonstrações contábeis da Companhia não foi identificada exposição atuarial.

O Comitê apresentou pareceres relativos aos temas de sua competência ao Conselho de Administração da BB Asset. Emitiu recomendações à gestão e à Auditoria Interna envolvendo os principais temas relacionados às suas atividades. As recomendações, após discutidas, foram acatadas e suas implementações acompanhadas pelo Coaud.

Não chegou ao conhecimento do Coaud a existência e/ou evidência de fraudes ou inobservância de normas legais e regulamentares que pudessem colocar em risco a



continuidade da Empresa.

Não houve divergências significativas entre a Administração, Auditoria Independente e o Comitê de Auditoria relacionadas às demonstrações contábeis.

### Conclusões

Com base nas atividades desenvolvidas e tendo presente as atribuições e limitações inerentes ao escopo de sua atuação, o Coaud concluiu que:

- a) o sistema de controles internos é adequado ao porte e à complexidade dos negócios da BB Asset e é objeto de permanente atenção por parte da Administração;
- b) a Auditoria Interna é efetiva, dispõe de estrutura e orçamento suficientes ao desempenho de suas funções e atua com independência, objetividade e qualidade;
- c) a KPMG atua com efetividade e independência;
- d) os processos relativos a transações com partes relacionadas encontram-se em conformidade com a política específica da BB Asset e com a legislação aplicável;
- e) as exposições de risco vêm sendo gerenciadas adequadamente pela Administração;
- f) as demonstrações contábeis apresentam adequadamente, em seus aspectos relevantes, a posição patrimonial e financeira da BB Asset em 31/12/2024, conforme as práticas contábeis adotadas no Brasil, aplicáveis às instituições autorizadas a funcionar pelo Bacen.

Brasília-DF, 24 de fevereiro de 2025.

**Egidio Otmar Ames**

Coordenador

**Aramis Sá de Andrade**

**Rachel de Oliveira Maia**

**Vera Lucia de Almeida Pereira Elias**

**Marcelo Gasparino da Silva**



## MANIFESTAÇÃO DO CONSELHO DE ADMINISTRAÇÃO

O Conselho de Administração da BB Gestão de Recursos – Distribuidora de Títulos e Valores Mobiliários S.A. manifesta-se, nesta data, favorável quanto ao encaminhamento do Relatório da Administração e do Resumo do Relatório do Comitê de Auditoria à Assembleia Geral para deliberação e, em conformidade com o inciso V do art. 142 da Lei nº 6.404, de 15.12.76, recomenda a aprovação das contas da Diretoria referentes ao exercício de 2024.

Em 24 de fevereiro de 2025

Carla Nesi

Paula Sayão Carvalho Araújo

Denison Martins Fernandes

Fernando Manuel Pereira Afonso Ribeiro

Gustavo Caldas Guimarães de Campos

Julio Cesar Vezzano

Valmir Prascidelli



## PARECER DO CONSELHO FISCAL

O CONSELHO FISCAL da BB GESTÃO DE RECURSOS – DISTRIBUIDORA DE TÍTULOS E VALORES MOBILIÁRIOS S.A., no uso de suas atribuições legais e estatutárias, procedeu ao exame do Relatório da Administração e das Demonstrações Contábeis – incluindo a proposta de destinação do resultado do exercício efetuado pela Administração relativos ao exercício social findo em 31 de dezembro de 2024, os quais foram aprovados pelo Conselho de Administração.

Com base nos exames efetuados, nas informações e esclarecimentos recebidos no decorrer do exercício e considerando ainda o Relatório dos Auditores Independentes – KPMG Auditores Independentes, sem ressalvas, e o Resumo do Relatório do Comitê de Auditoria, nesta data emitidos, o Conselho Fiscal opina que os referidos documentos estão em condições de ser encaminhados para apreciação e deliberação da Assembleia Geral dos Acionistas.

Rio de Janeiro (RJ), 24 de fevereiro de 2025.

Mauro Iunes Okamoto

Presidente

Fabricio Casali Reis

Conselheiro

Gilmar Ferreira

Conselheiro



## **DIRETORIA**

### **PRESIDENTE**

Denisio Augusto Liberato Delfino

### **DIRETORES**

Marcelo Marques Pacheco

Mário Roberto Perrone Lopes

### **CONSELHO DE ADMINISTRAÇÃO**

Carla Nesi

Denison Martins Fernandes

Fernando Manuel Pereira Afonso Ribeiro

Gustavo Caldas Guimarães de Campos

Julio Cesar Vezzano

Paula Sayão Carvalho Araújo

Valmir Prascidelli

### **CONSELHO FISCAL**

Fabrcio Casali Reis

Gilmar Ferreira

Mauro Iunes Okamoto

### **COMITÊ DE AUDITORIA**

Aramis Sá de Andrade

Egídio Otmar Ames

Marcelo Gasparino da Silva

Rachel de Oliveira Maia

Vera Lúcia de Almeida Pereira Elias

### **CONTADORIA**

Eduardo Cesar Pasa

Contador Geral

Contador CRC-DF 017601/O-5

541.035.920-87