



Apresentação de Resultados **1S25**

29 de setembro de 2025



Rede de Atendimento



96

Agências Tradicionais

28

Agências de Negócios

2.875

Empregados

Carteira de Clientes

1,2 MI de clientes

1,1 MI

Pessoa Física
Δ **9,0%** (Jun25/Jun24)

97 Mil

Pessoa Jurídica
Δ **15,6%** (Jun25/Jun24)

Canais Digitais

Δ **24,5%** Transações Digitais

Δ **31,8%** Transações Pix

Δ **28,6%** Mobile Bank





BASA Acredita Pra elas¹

65,5 MI

Δ 44,7%

1S25/1S24

Investidos em Mulheres Empreendedoras



Municípios em Faixa de Fronteira²

3,2 BI

Δ 17,2%

1S25/1S24

Aplicados em municípios localizados em Faixa de Fronteira



Linhas Verdes³

5,6 BI

Δ 23,0%

1S25/1S24

Aplicados nas Linhas Verdes visando o desenvolvimento sustentável da região



Municípios de Baixa e Média Renda⁴

8,3 BI

Δ 37,4%

1S25/1S24

Investidos em Municípios de Baixa e Média Renda para combater as desigualdades

Nota: os valores destacados não são cumulativos.

¹**BASA Acredita Pra Elas:** Programa para atender mulheres empreendedoras com condições especiais de crédito.

²**Municípios de Faixa de Fronteira:** Situados dentro da área de 150 KM ao longo das fronteiras terrestres brasileiras, com tratamento especial pela legislação em conformidade com metodologia da Política Nacional de Desenvolvimento Regional – PNDR

³**Linhas Verdes** São linhas de crédito voltadas para o financiamento de projetos sustentáveis, que promovem a preservação ambiental.

⁴**Municípios de Baixa e Média Renda** São categorizados com base na renda per capita e nos indicadores socioeconômicos de seus habitantes, conforme metodologia da Política Nacional de Desenvolvimento Regional – PNDR.



PRONAF

1,2 BI

Δ 131,7%

1S25/1S24

Aplicados no PRONAF
visando o fortalecimento
da agricultura familiar

MPO

382,4 Mi

Δ 128,0%

1S25/1S24

Aplicados ao MPO visando
fomentar o
empreendedorismo, a inclusão
social e o desenvolvimento
sustentável

Valor da Marca
223,6 Mi

Impulsionar
quem cria o futuro
da Amazônia

Uma das 100 marcas
mais valiosas do Brasil.
Ranking 2025 Brand Finance.



ASG

Atualizamos no IS25, tanto nossa Agenda ASG, quanto o Plano de Ação da PRSAC.



Patrocínios

Investimentos que unem inovação, impacto social e valorização institucional.

Pesquisas Científicas
1,0 MI
Δ 27,9%
IS25/IS24

Patrocínios
6,1 MI
Δ 281,3%
IS25/IS24

Cultura



Ações Sociais



Esporte



Nota: os valores destacados não são cumulativos.

Plano Safra



Safra 2024/2025



 **112%**
Meta

12,7 Bi

Safra 2025/2026

12Bi

1,8 Bi
Agricultura Familiar

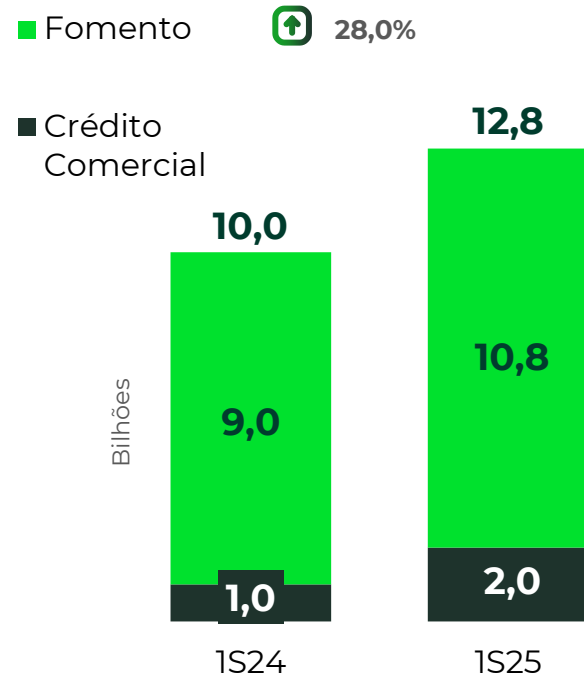
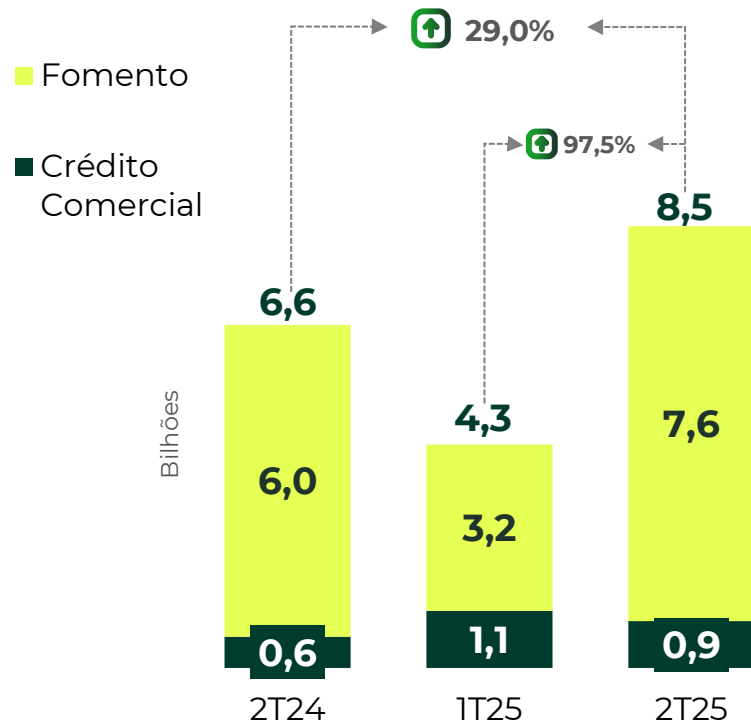
10,2 Bi
Agricultura Empresarial



Nota: os valores destacados não são cumulativos.

Resultados 1S25

Total de Contratações



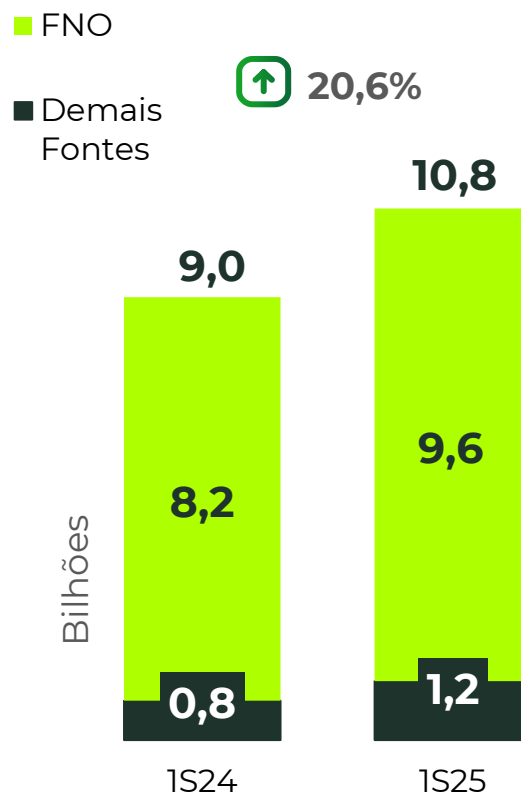
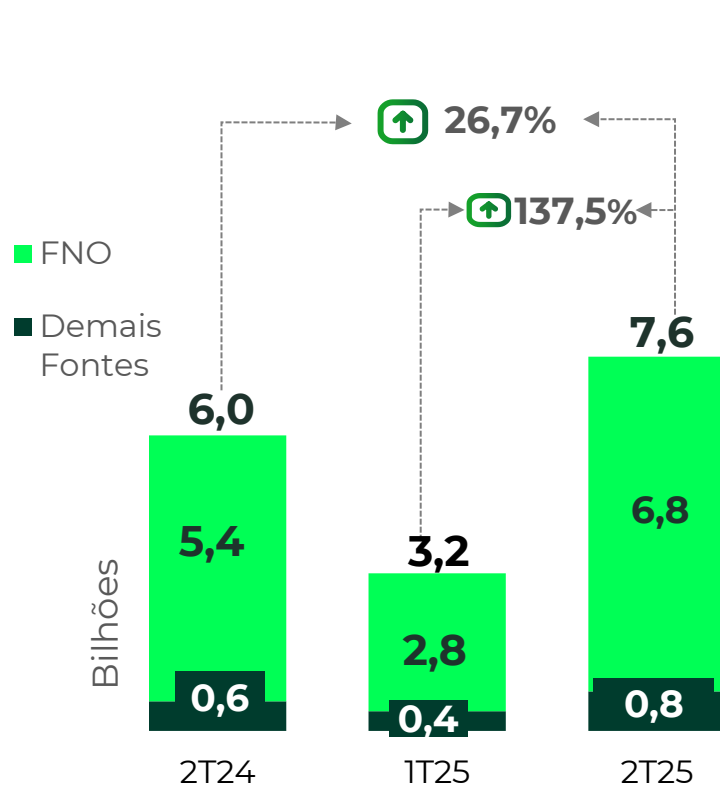
Avançamos juntos: **mais crédito, mais oportunidades para a Amazônia.**



Resultados 1S25

Crédito direcionado que fortalece agricultura familiar, os pequenos negócios e gera renda.

Fomento Contratado



Contratos



36.491 Mil

↑ 96,1%

1S25/1S24

Clientes



22.990 Mil

↑ 51,7%

1S25/1S24

Pronaf



R\$ 1,2 BI

↑ 131,7%

1S25/1S24

MPEIs



R\$ 1,6 BI

↑ 29,0%

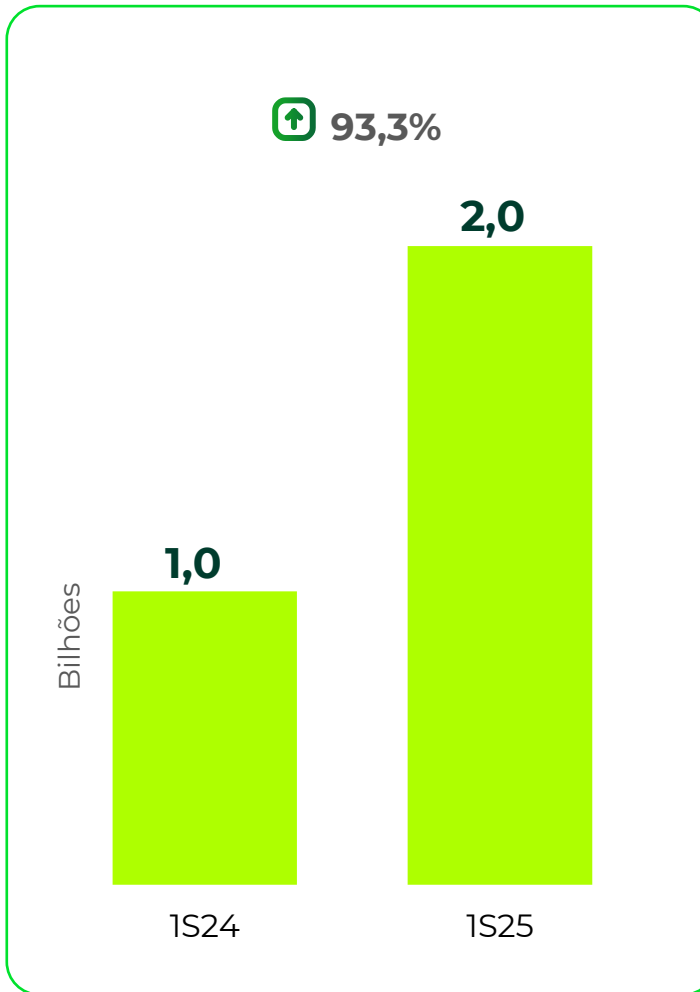
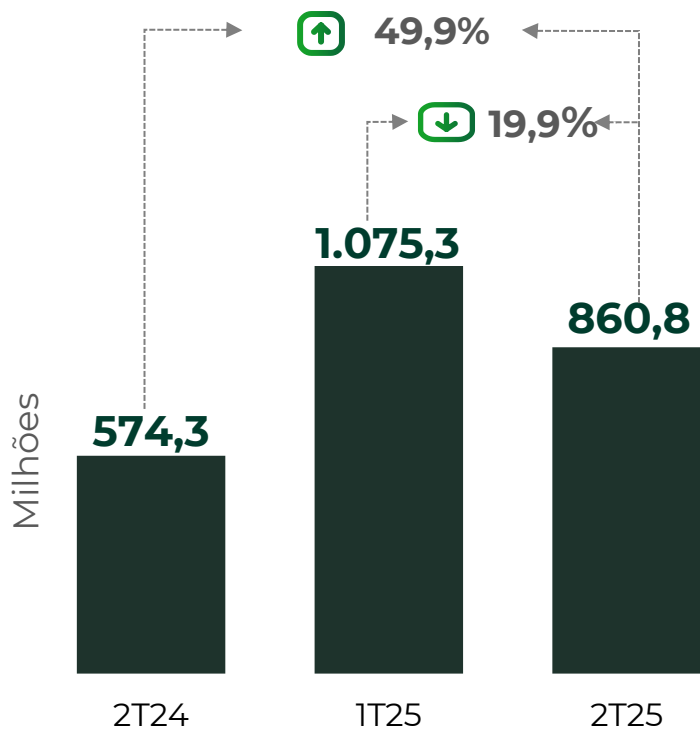
1S25/1S24



Resultados 1S25

Seguimos Transformando a vida das **Pessoas** e seus **Negócios**.

Crédito Comercial



Capital de Giro



R\$ 1,0 BI

$\uparrow 101,0\%$

1S25/1S24

PRONAMPE



R\$ 265 MI

$\uparrow 113,3\%$

1S25/1S24

Amazônia Veículos



R\$ 36,7 MI

$\uparrow 174,0\%$

1S25/1S24



Destques do Período

Crescimento consistente aliado à solidez de capital e à expansão da Carteira de Crédito



Lucro Líquido
R\$ 575,2Mi

↑ 6,7%
1S25/1S24



Patrimônio Líquido
R\$ 7,0 Bi

↑ 8,8%
Jun25/Jun24



Carteira de Crédito
R\$ 62,8 Bi

↑ 20,3%
Jun25/Jun24



ROAE
17,3%

↓ 4,8 p.p.
Jun25/Jun24



Índice de Basileia
14,0%

↑ 0,22 p.p.
Jun25/Jun24



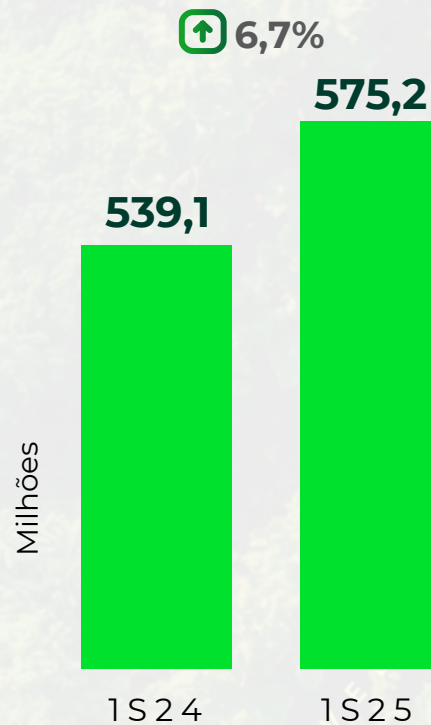
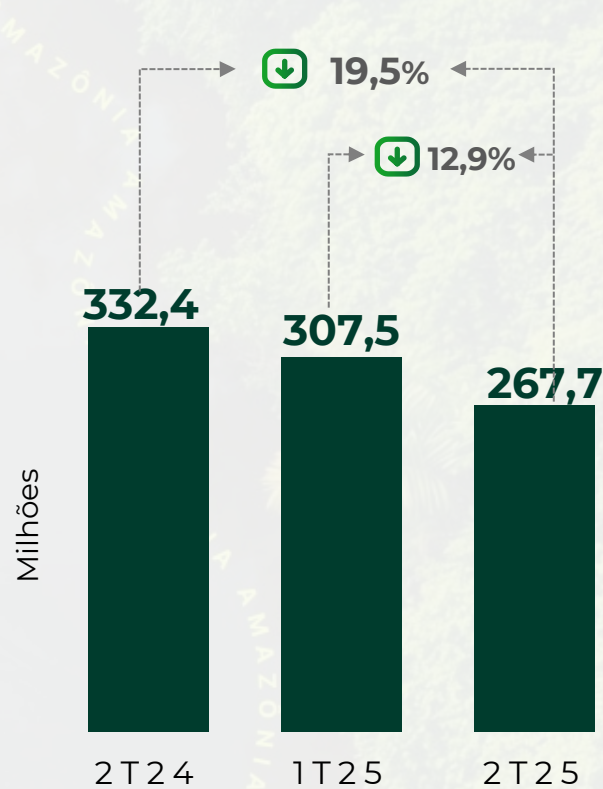
Inadimplência Geral
3,29%

↑ 0,81 p.p.
Jun25/Jun24



Resultados 1S25

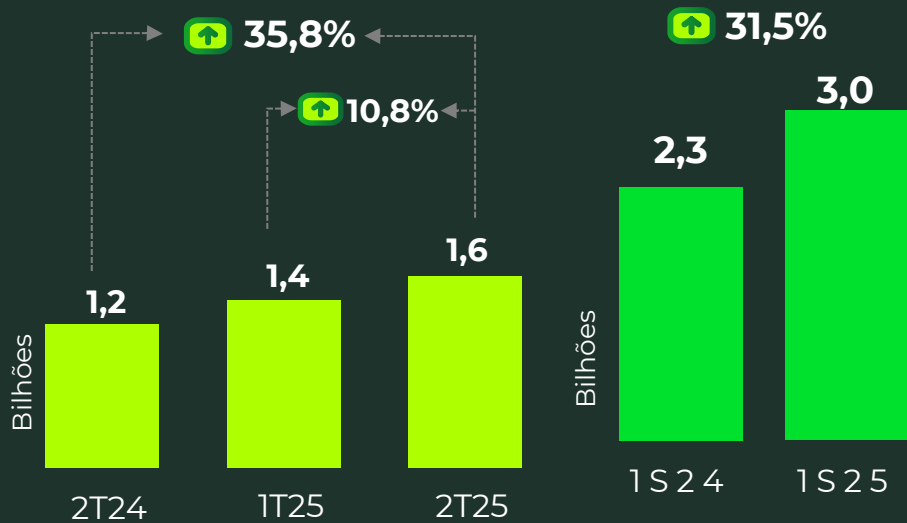
Lucro Líquido



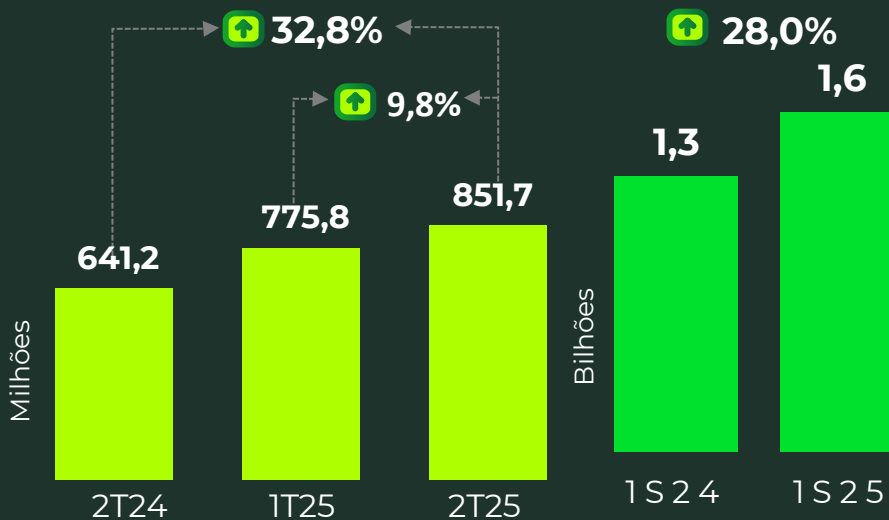
Solidez e resiliência: desempenho positivo no 1º semestre, com **R\$ 575,2 milhões** em **Lucro Líquido**.



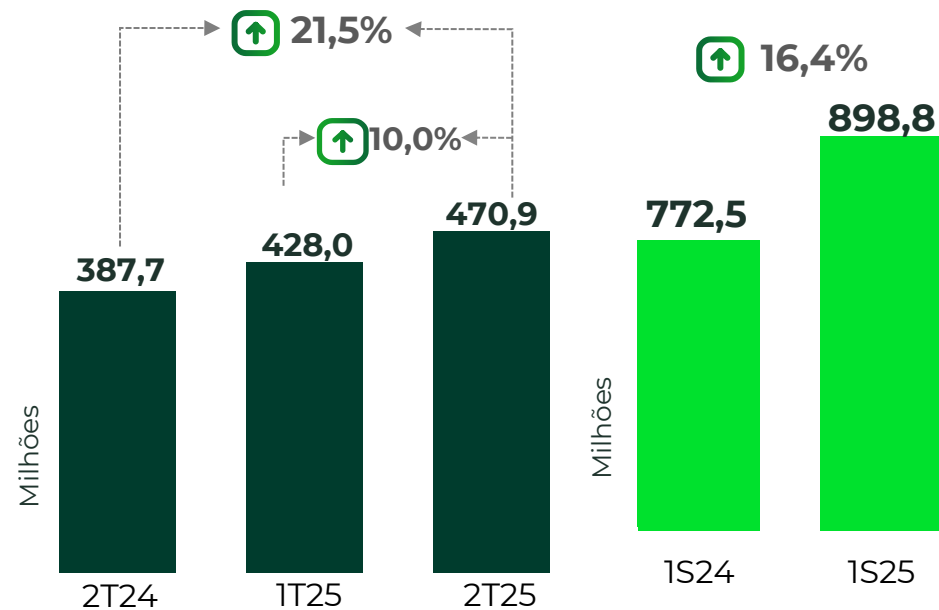
Receitas da Intermediação Financeira



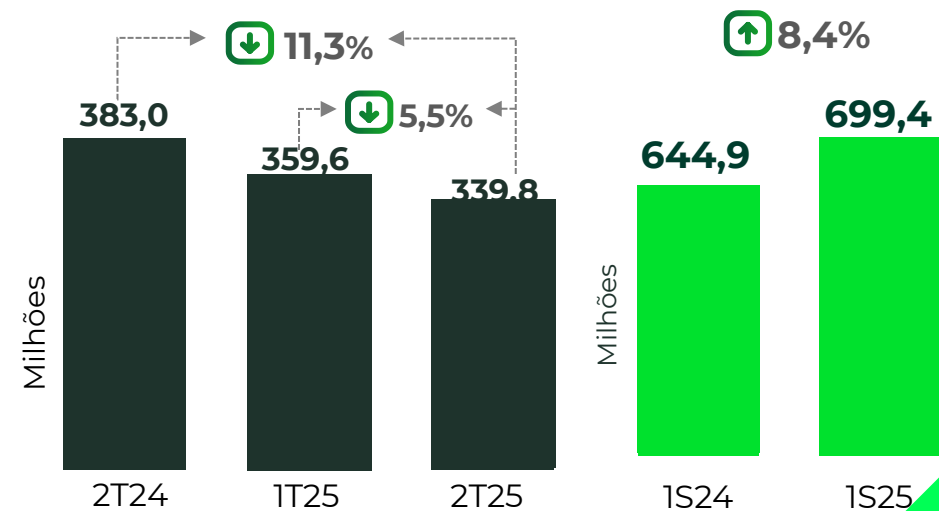
Receitas com Operações de Crédito



Margem Financeira Bruta



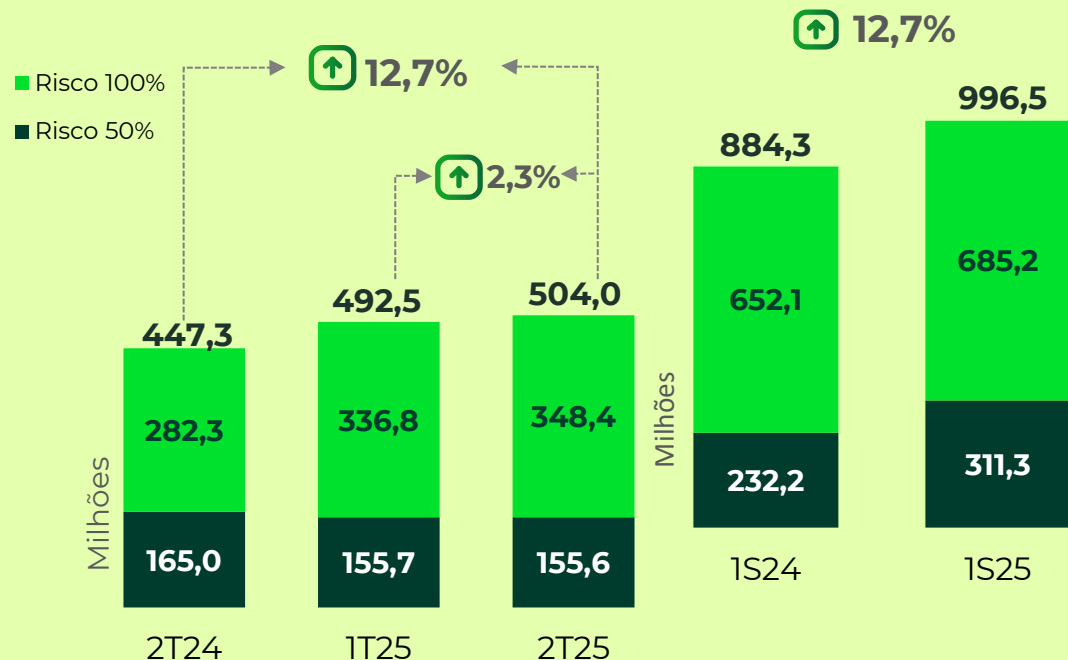
Resultado Operacional



Realizamos **R\$ 4,5 bilhões** em receitas no 1S25, elevação de 19% em comparação a 1S24.

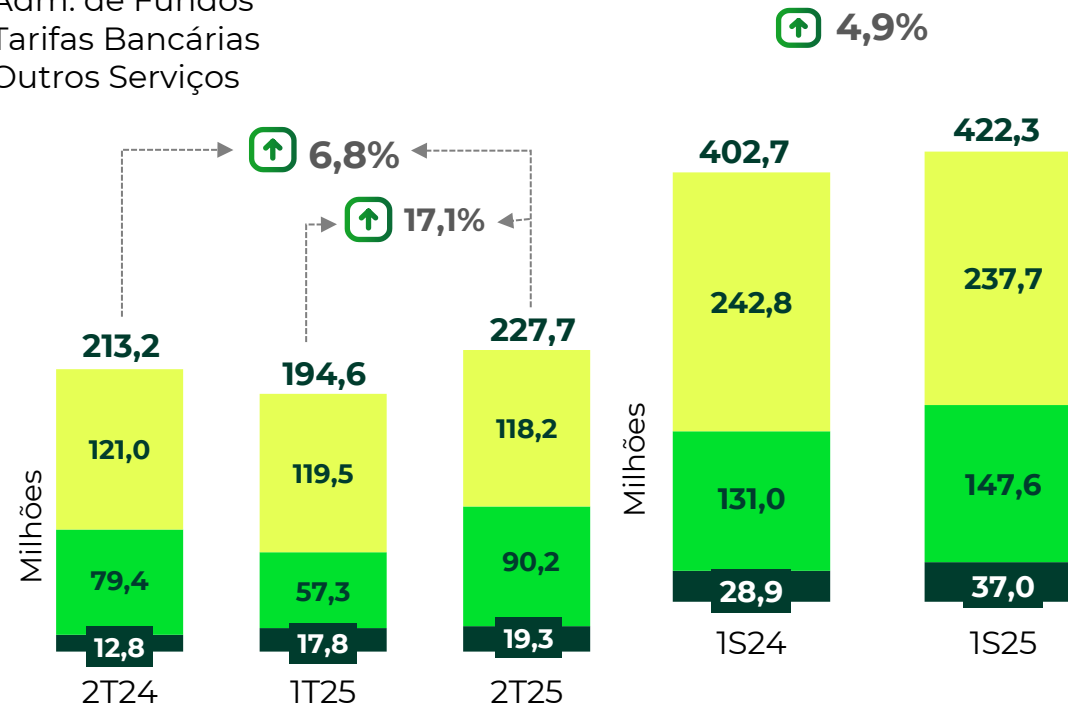
Resultados 1S25

Receitas de *Del Credere*



Receitas de Prestação de Serviços

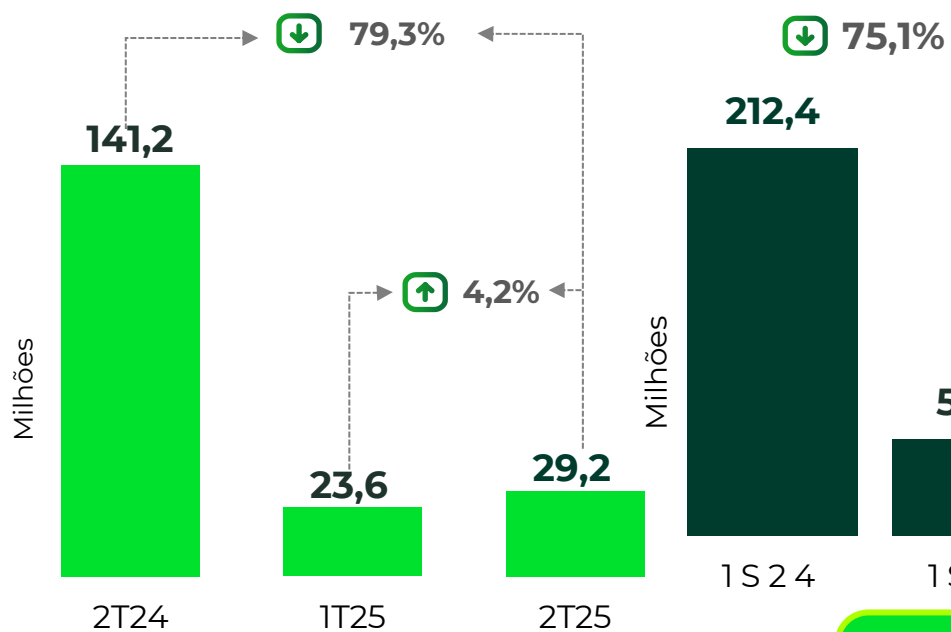
- Adm. de Fundos
- Tarifas Bancárias
- Outros Serviços



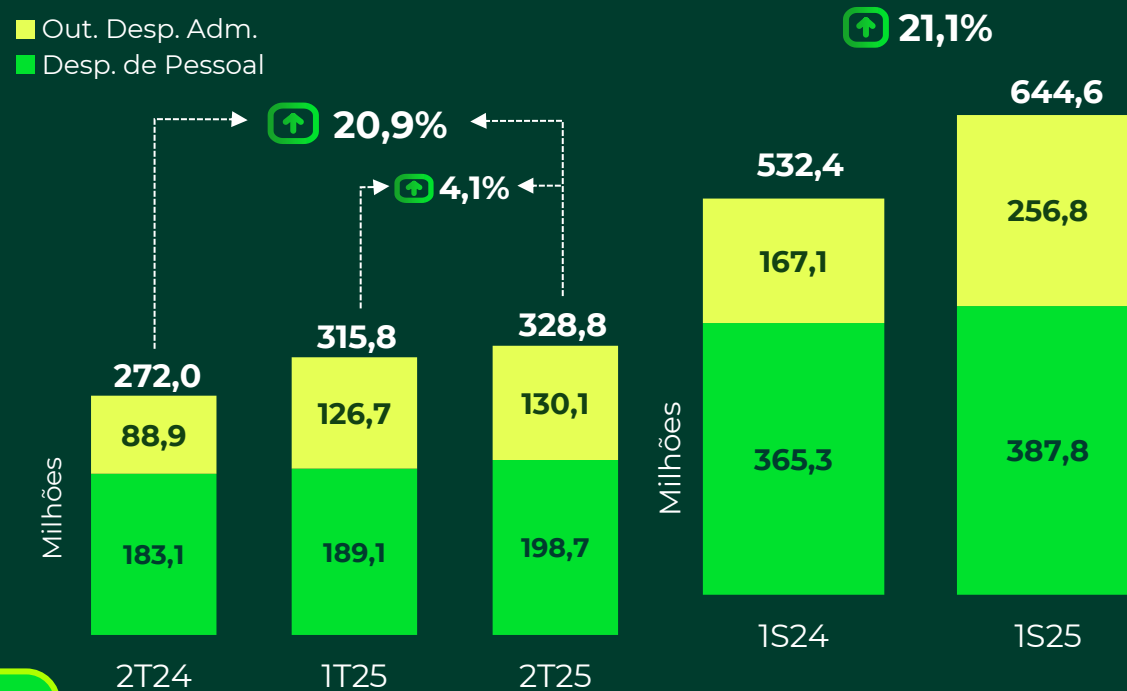
Eficiência sustentada mesmo em cenário de maiores investimentos operacionais.

Resultados 1S25

Recuperação de Crédito



Despesas Administrativas



Índice de Eficiência Operacional¹

30,5%

¹ Base de Cálculo considerando o acumulado em 6M25.

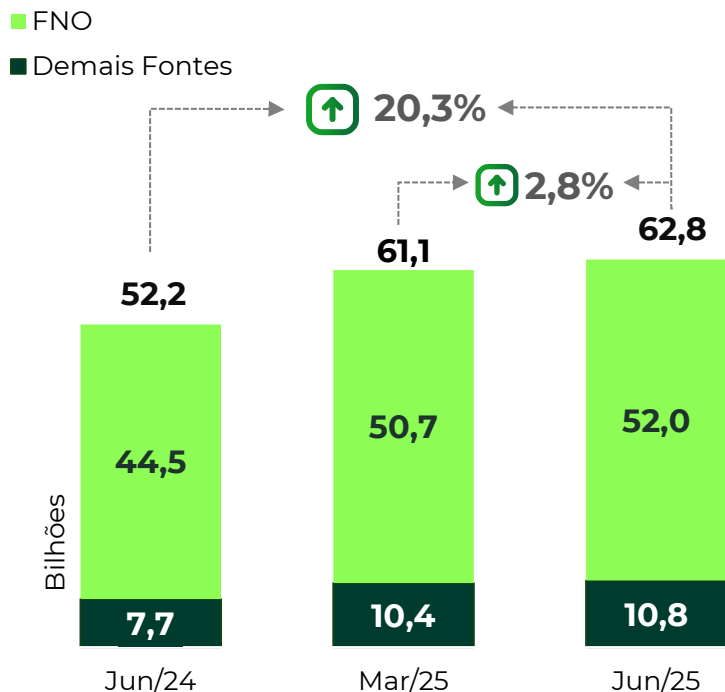


Carteira de Crédito

R\$ 62,8 bilhões em crédito impulsionando o desenvolvimento urbano, rural e empresarial.

Resultados 1S25

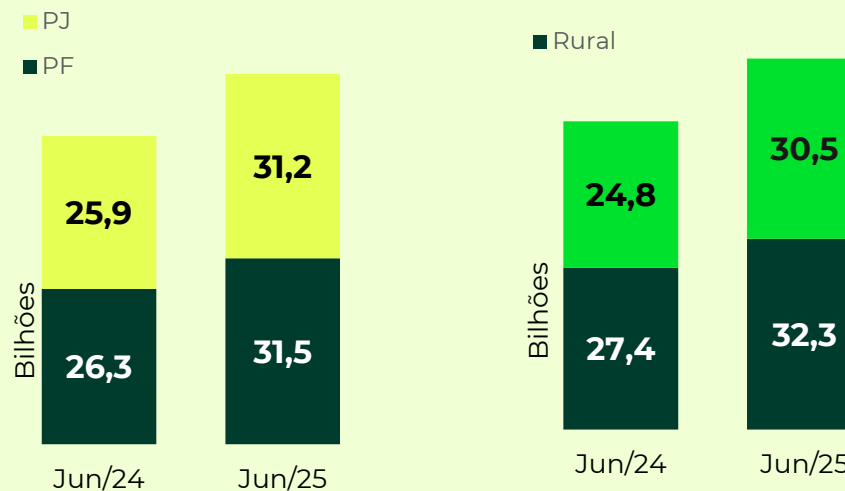
Saldo Carteira Total



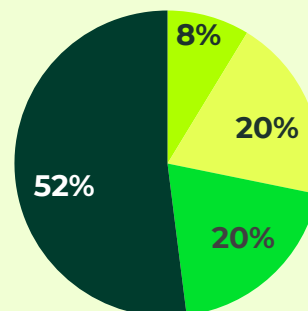
Composição da Carteira

PF +20,2% (Jun25/Jun24)
PJ + 20,5% (Jun25/Jun24)

Não Rural + 23,1% (Jun25/Jun24)
Rural + 17,8% (Jun25/Jun24)



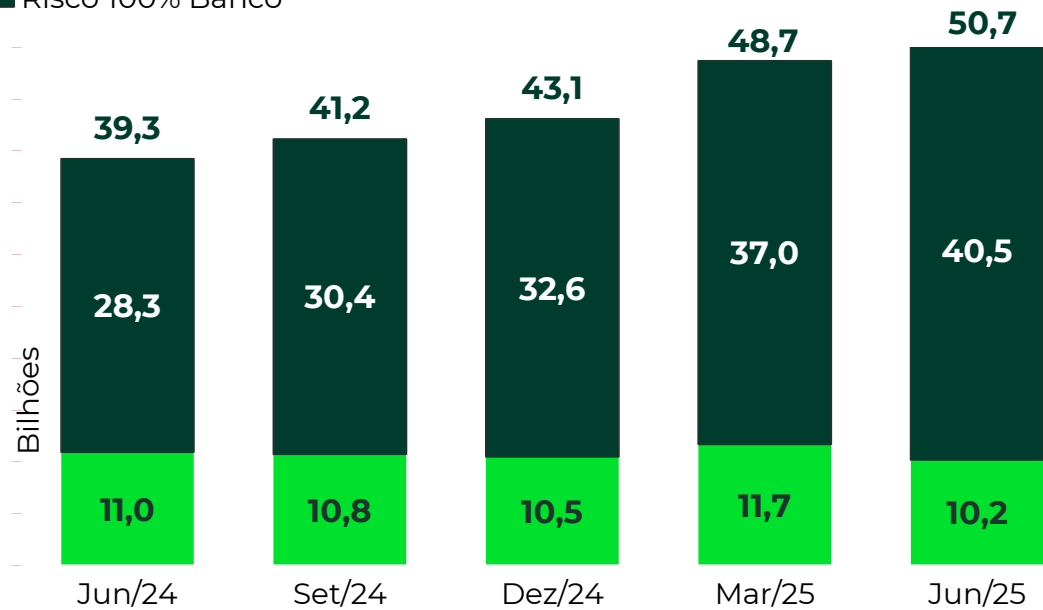
- Indústria
- Infraestrutura
- Com & Serviços
- Rural



Qualidade do Crédito

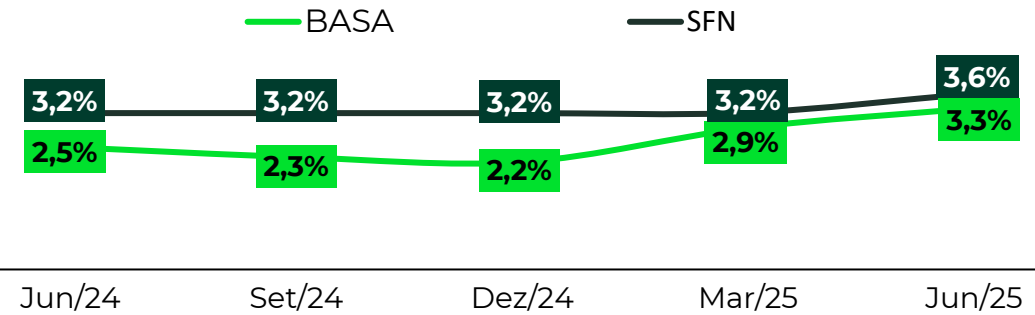
Exposição do Portfólio de Crédito

- Risco compartilhado
- Risco 100% Banco

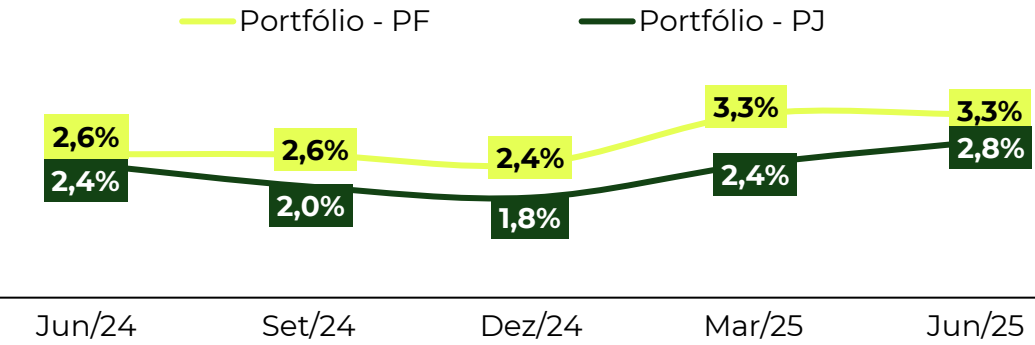


Inadimplência >90d da Carteira (%)

NPL - Consolidado

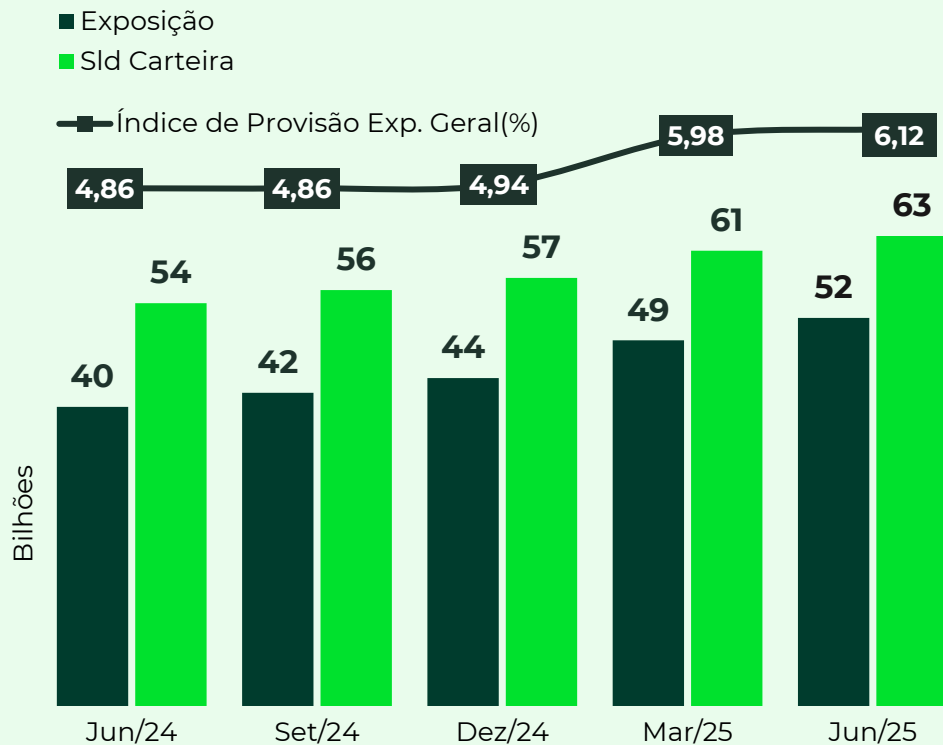


NPL - Pessoa Física e Pessoa Jurídica

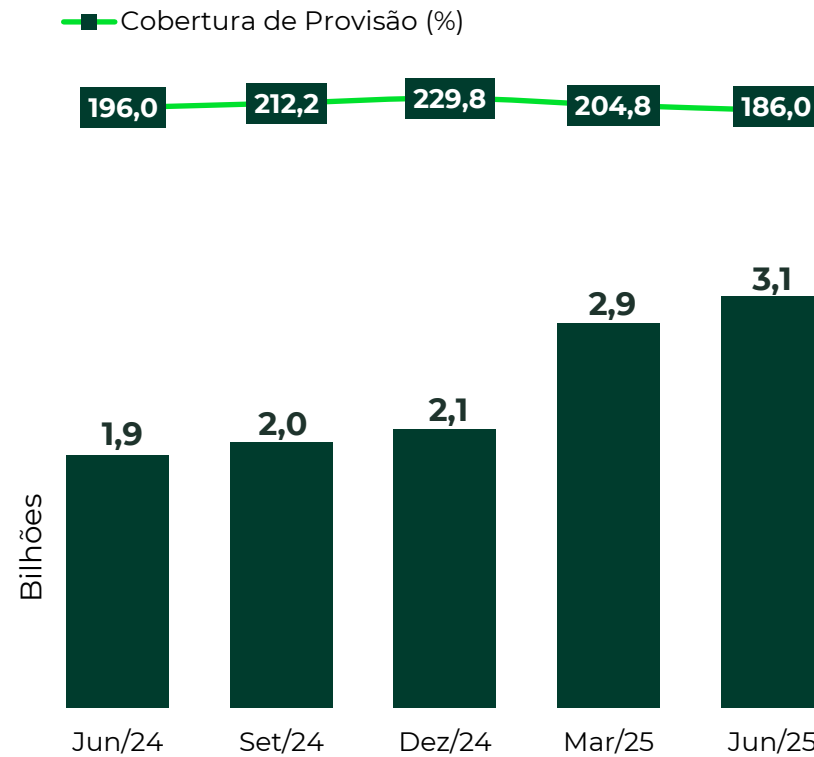


Crescimento da Carteira de Crédito

Saldo e Exposição da Carteira

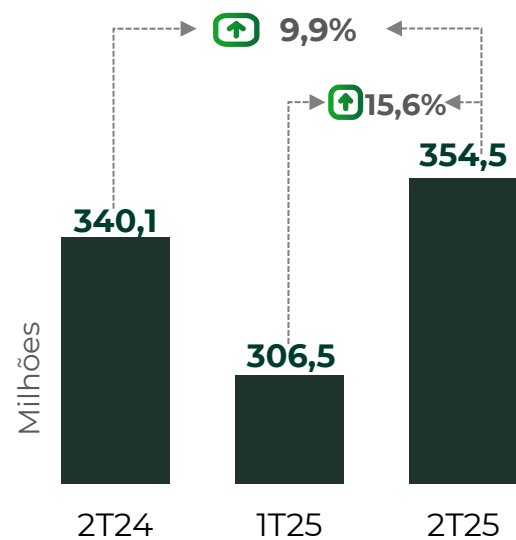


Saldo de Provisão / Cobertura

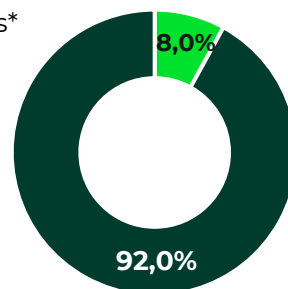


Resultados de TVM

Margem Financeira da Tesouraria



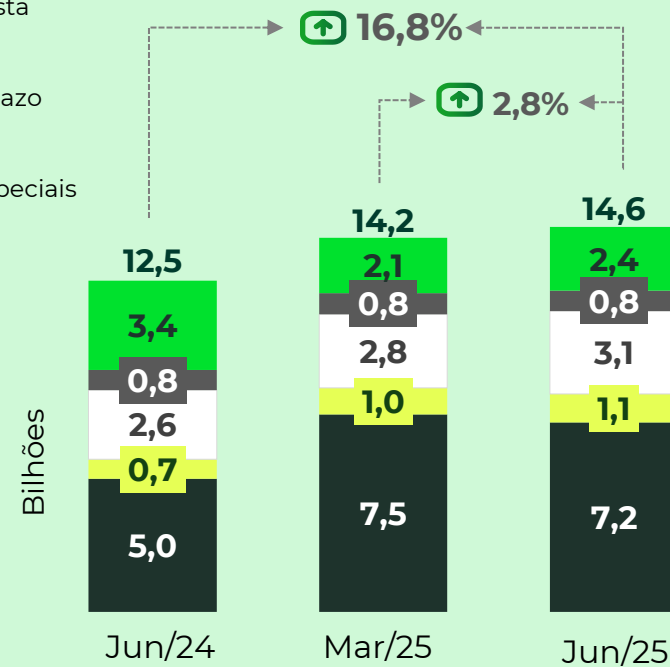
- Títulos Privados*
- Títulos Públicos Federais



*Títulos Privados - LF's, CDB, Debêntures e outros, todos indexados ao CDI

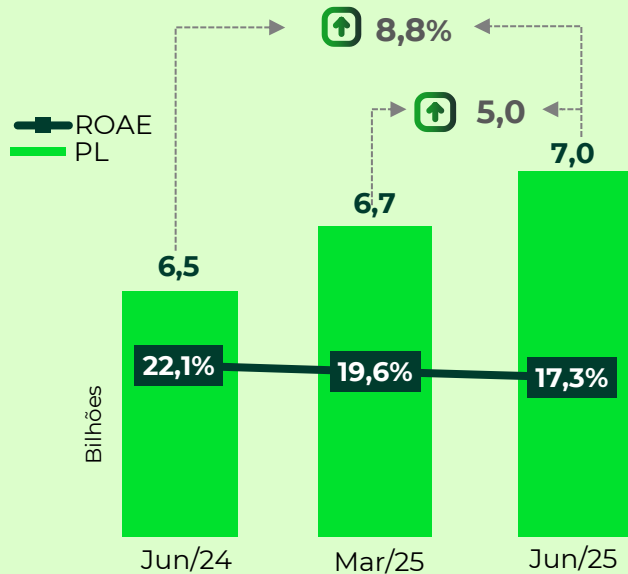
Captação no Mercado (Saldo) e Composição

- Depósito à vista
- Poupança
- Depósito a prazo
- LCA
- Depósitos Especiais

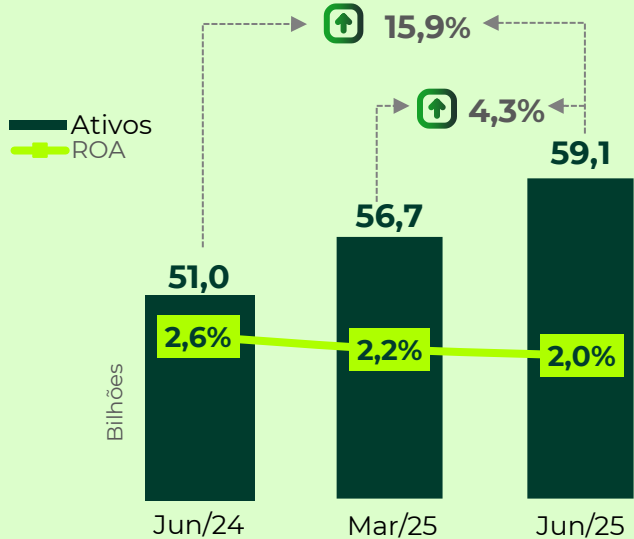


Crescimento consistente e capital sólido, garantindo confiança e sustentabilidade.

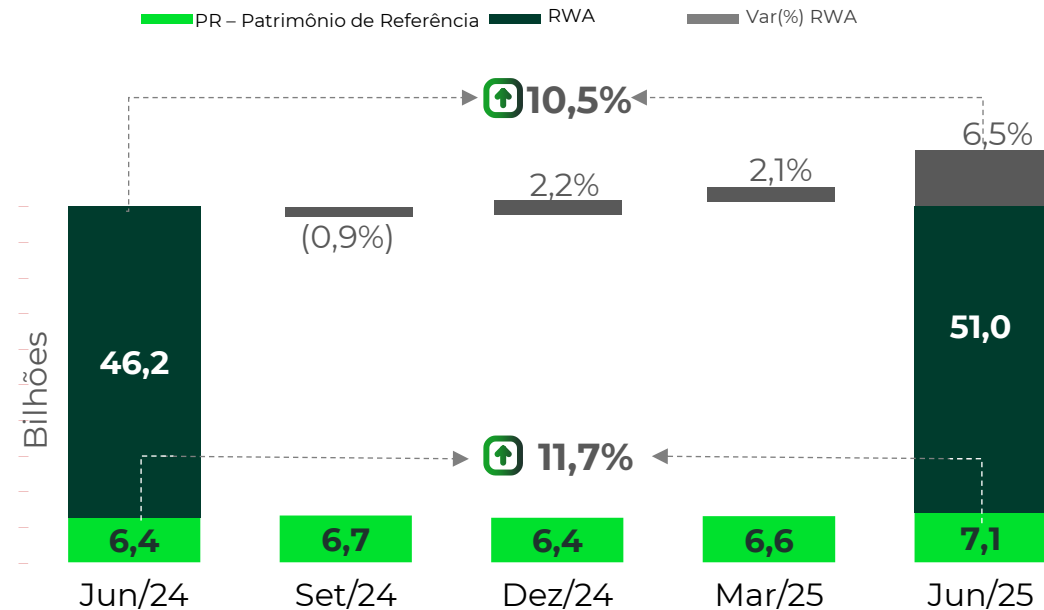
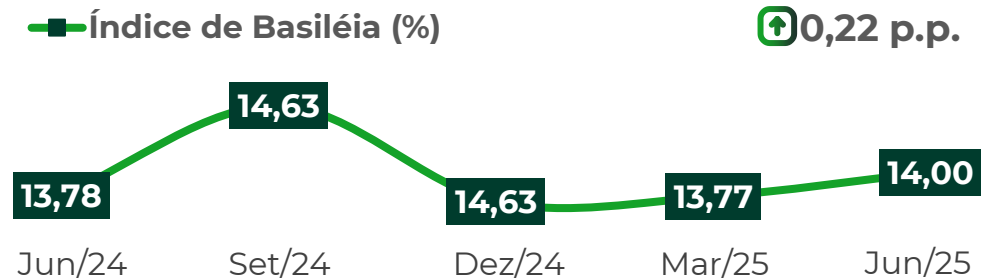
Patrimônio Líquido



Ativos



Capital



Perguntas & Respostas



Disclaimer

Esta apresentação inclui referências e declarações sobre expectativas, sinergias planejadas, estimativas de crescimento, projeções de resultados e estratégias futuras relacionadas ao Banco da Amazônia. Embora essas referências e declarações reflitam as opiniões dos administradores, é importante reconhecer que estão sujeitas a imprecisões e riscos difíceis de prever. Conseqüentemente, os resultados ou conseqüências podem diferir daqueles antecipados e discutidos aqui.

Essas expectativas são influenciadas pelas condições do mercado, pelo desempenho econômico do país, do setor e dos mercados internacionais. Portanto, o Banco da Amazônia não se compromete a atualizar quaisquer estimativas contidas nesta apresentação.

Relações com Investidores

<https://ri.bancoamazonia.com.br/investidores@basa.com.br>
Av. Presidente Vargas, 800
+55 (91) 4008-3888

Cadastre-se no Mailing

@basa_oficial

@bancoamazonia

