

Apresentação de Resultados **1T25**

17 de Junho de 2025



Rede de atendimento



106

Agências tradicionais

16

Agências de Negócios

01

PAA

2.865

Empregados



Carteira de Clientes

1,1 Milhão de clientes

1,0 Milhão

Pessoa Física

$\Delta 10,0\%$ (Mar25/Mar24)

90 Mil

Pessoa Jurídica

$\Delta 14,0\%$ (Mar25/Mar24)

ASG



R\$ 2,5 Bi

48,0%

Investidos em Municípios de Baixa e Média Renda para combater as desigualdades



R\$ 1,2 Bi

76,4%

Aplicados em municípios localizados em Faixa de Fronteira



R\$ 1,7 Bi

41,7%

Aplicados nas Linhas Verdes visando o desenvolvimento sustentável da região



R\$ 513,7 Mi 150,6%

Investidos no PRONAF, fortalecendo a agricultura familiar **10.389** contratos.

*Variações (1T25/1T24)

ASG

Atualizamos no 1T25, tanto
nossa Agenda ASG, quanto o
Plano de Ação da PRSAC



Patrocínios

Parceria histórica com o Esporte Inclusivo



R\$ 3,4 Milhões

Destinados para as ações Sociais, Esporte, Cultura e Outros.



Apoio ao Time *All Star Rodas*



Destques do período



Lucro Líquido

R\$ 307,5 Mi

↑ 48,7%

1T25/1T24



Patrimônio Líquido

R\$ 6,7 Bi

↑ 13,3%

Mar25/Mar24



Carteira de Crédito

R\$ 61,1 Bi

↑ 14,4%

Mar25/Mar24



ROAE

19,6%

↑ 1,5 p.p.

Mar25/ Mar24



Índice de Basileia

13,8%

↑ 0,49 p.p.

Mar25/ Mar24



Inadimplência Geral

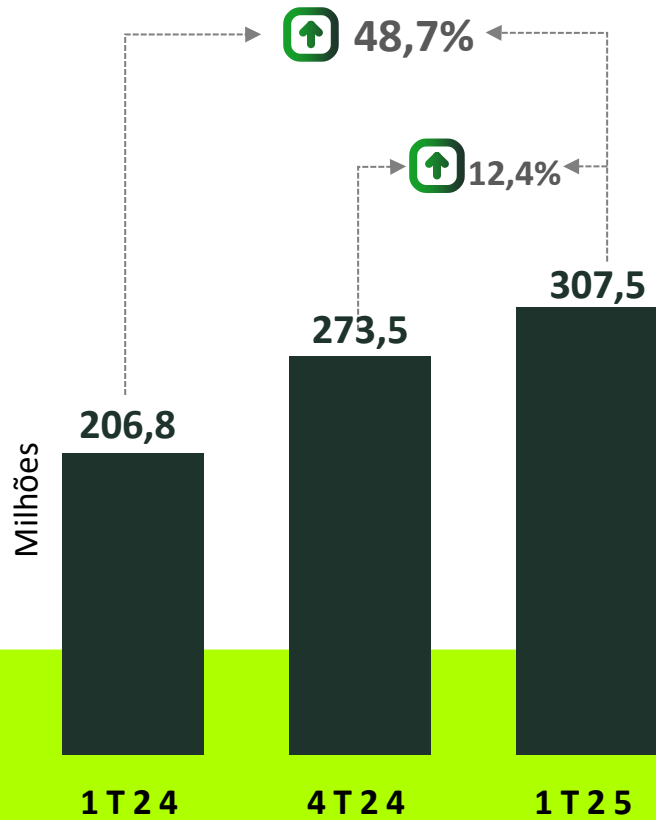
2,92%

↑ 0,81 p.p.

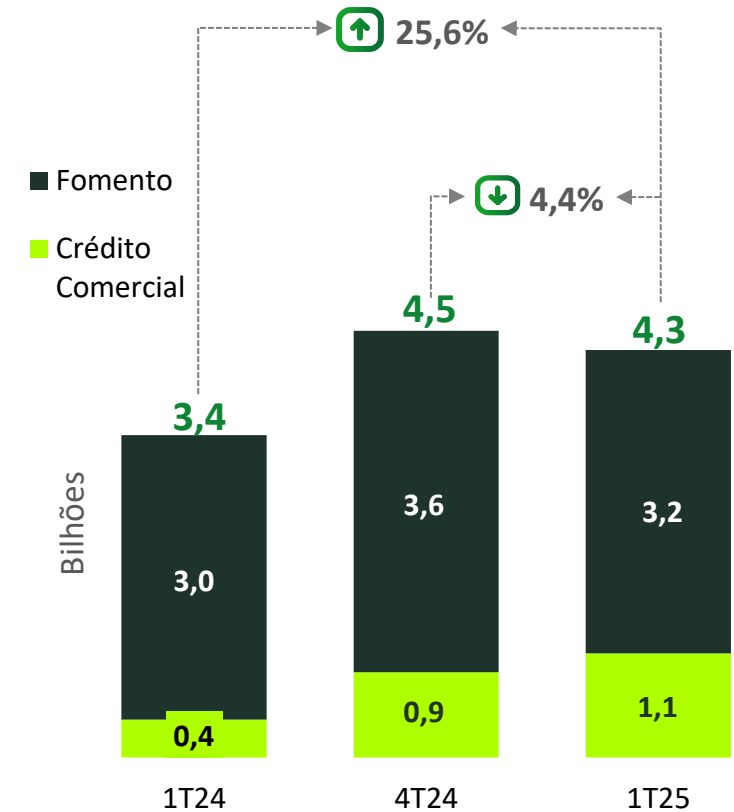
Mar25/ Mar24

Resultados 1T25

Lucro Líquido

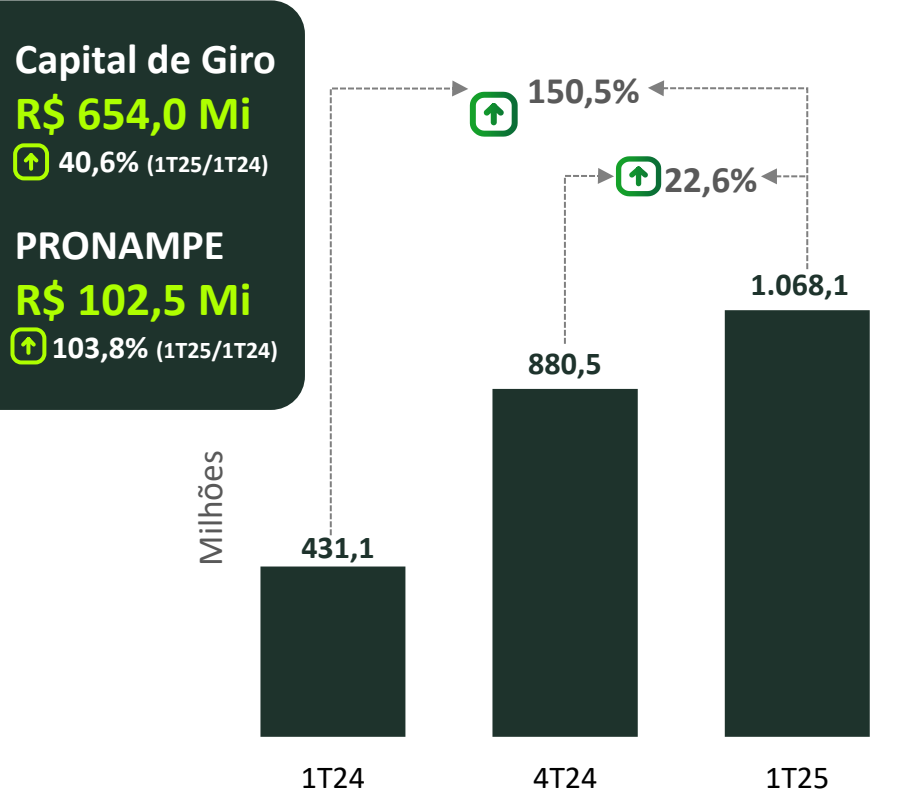


Total de Contratações

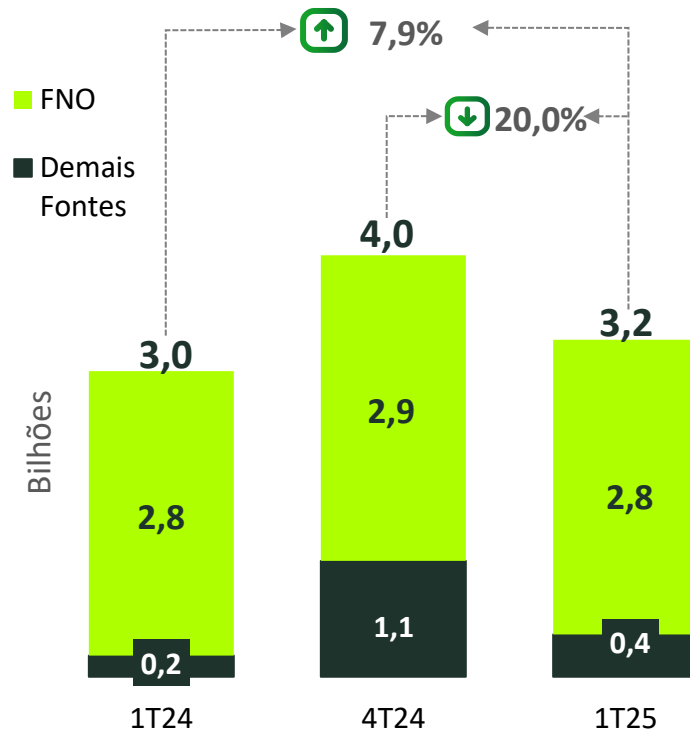


Resultados 1T25

Crédito Comercial



Fomento Contratado



Contratos

14,2 mil

↑ 90,1% (1T25/1T24)

Pronaf

513,7 Mi

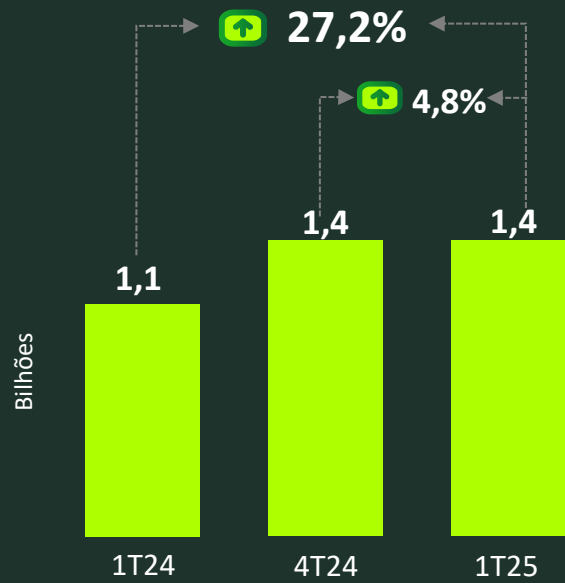
↑ 159,6% (1T25/1T24)

MPEIs

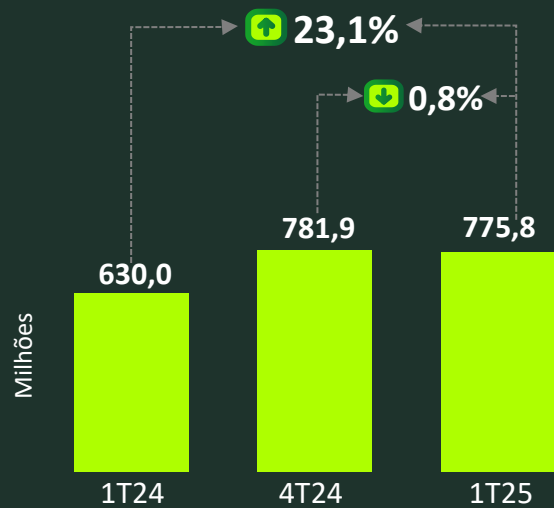
671,0 Mi

↑ 97,7% (1T25/1T24)

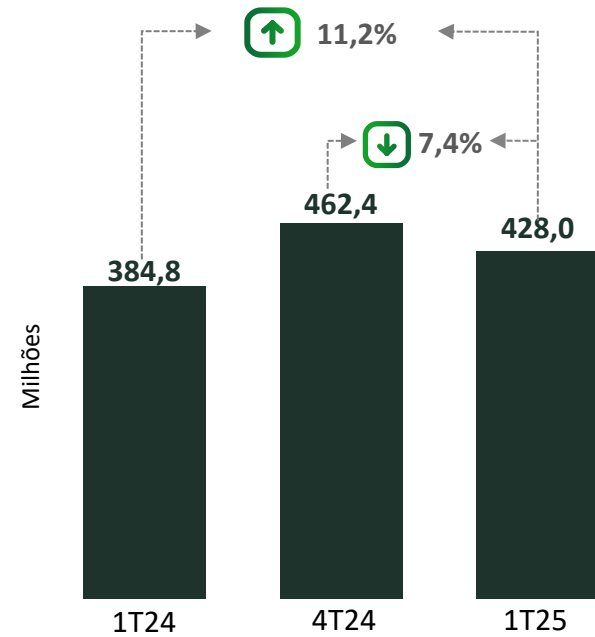
Receitas da Intermediação Financeira



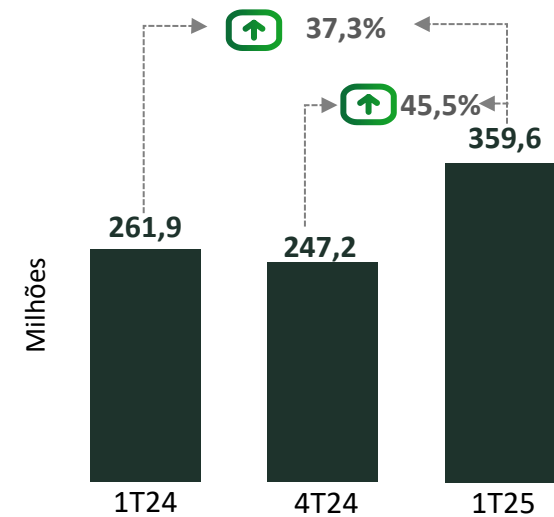
Receitas com Operações de Crédito



Margem Financeira Bruta

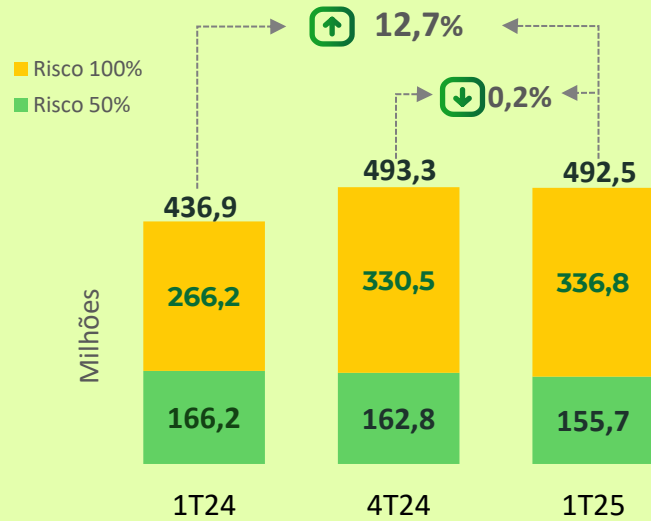


Resultado Operacional

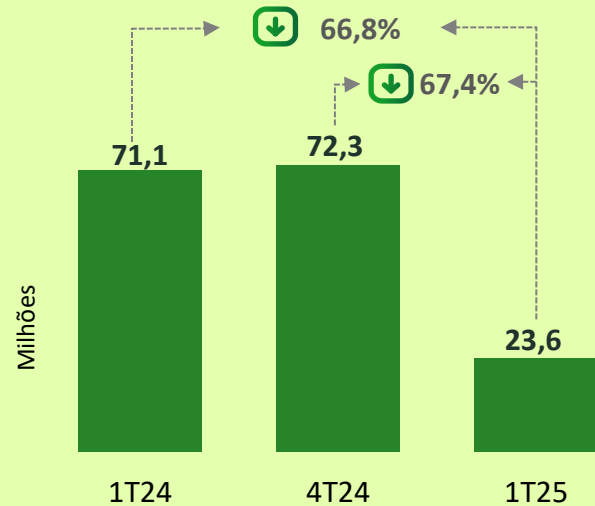


Resultados 1T25

Receitas de *Del Credere*



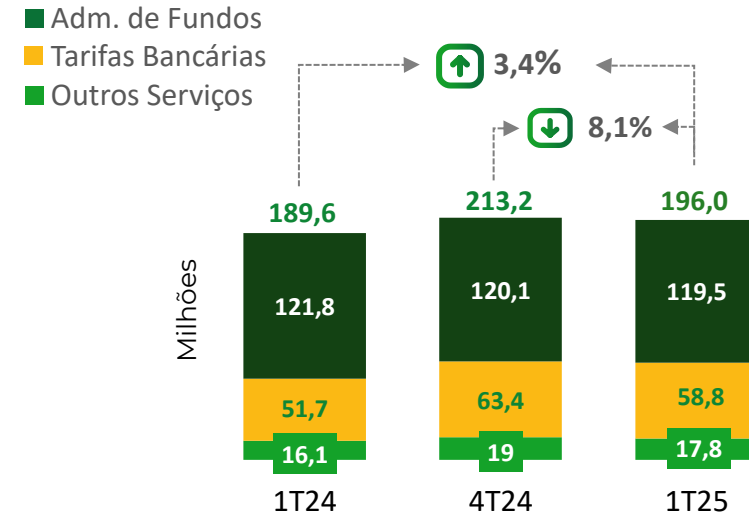
Recuperação de Crédito



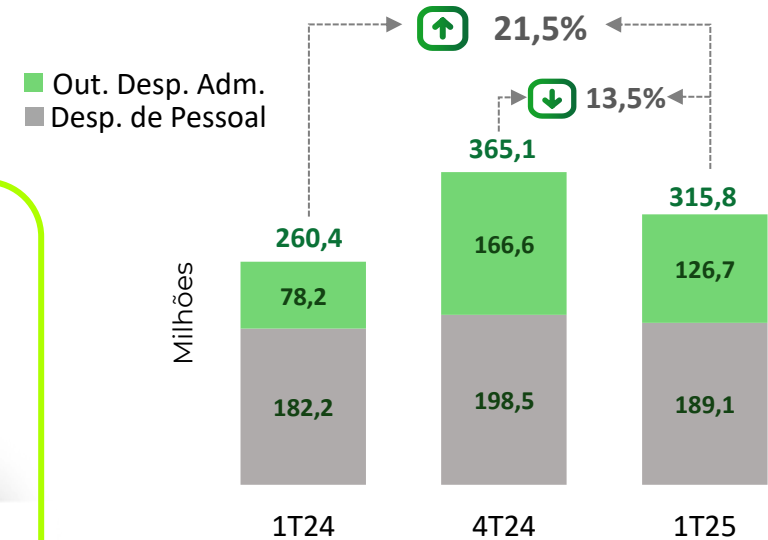
Índice de Eficiência Operacional¹
29,4%

¹ Base de Cálculo considerando o acumulado em 3M25.

Receitas de Prestação de Serviços



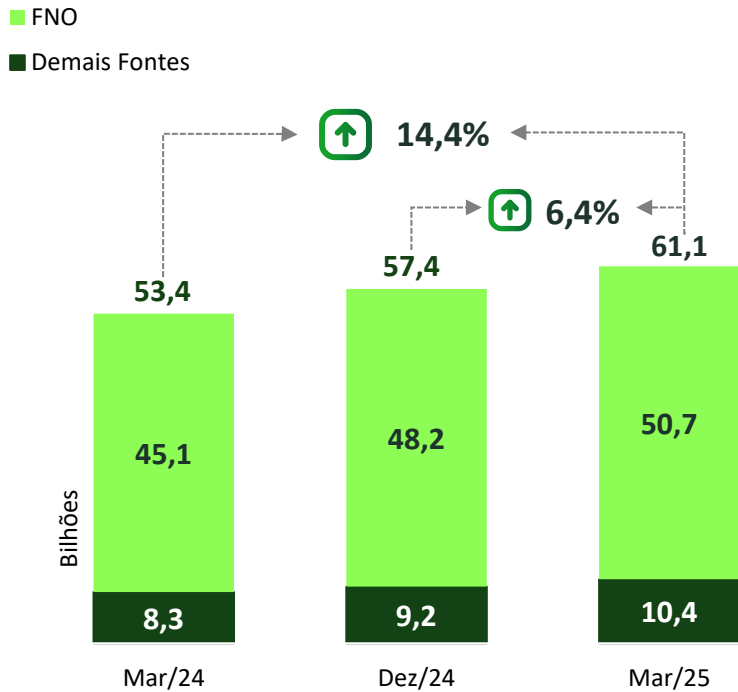
Despesas Administrativas



Carteira de Crédito

Resultados 1T25

Saldo Carteira Total



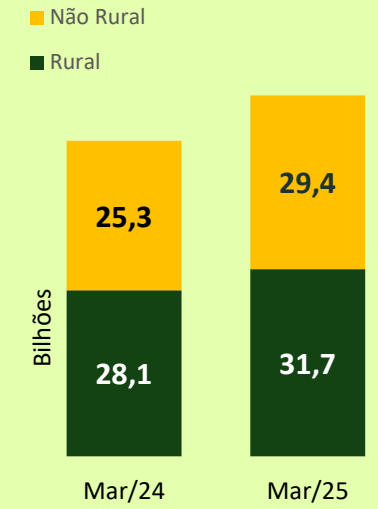
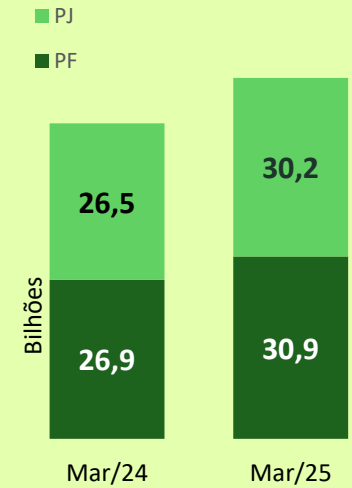
Composição da Carteira

PF +14,9% (Mar25/Mar24)

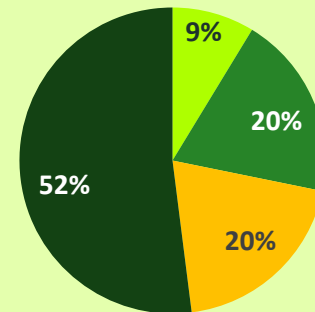
PJ +14,0% (Mar24/Mar25)

Não Rural +16,2% (Mar25/Mar24)

Rural +12,8% (Mar25/Mar24)



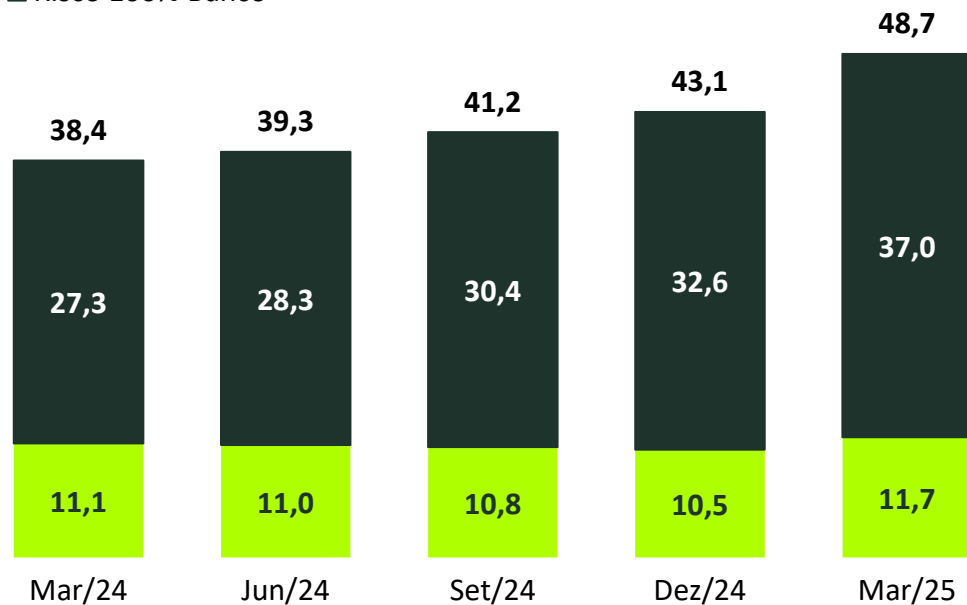
- Indústria
- Infraestrutura
- Com & Serviços
- Rural



Qualidade de Crédito

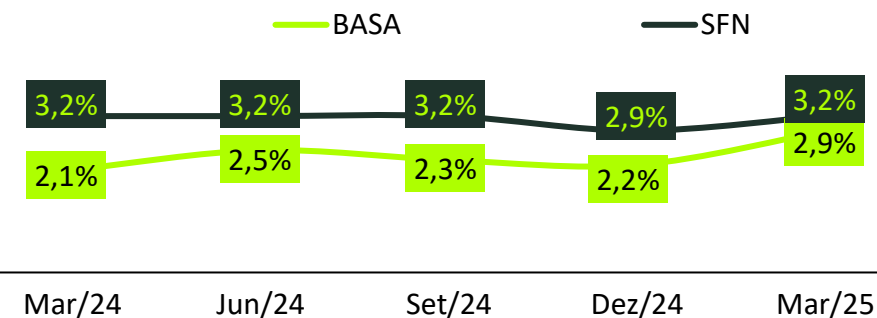
Exposição do Portfolio de Crédito (R\$ bi)

- Risco compartilhado
- Risco 100% Banco

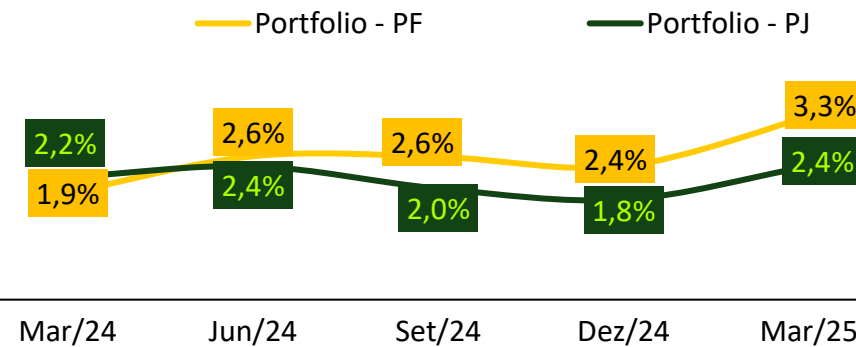


Inadimplência >90d da Carteira Pessoa Física e Jurídica (%)

NPL - Consolidado

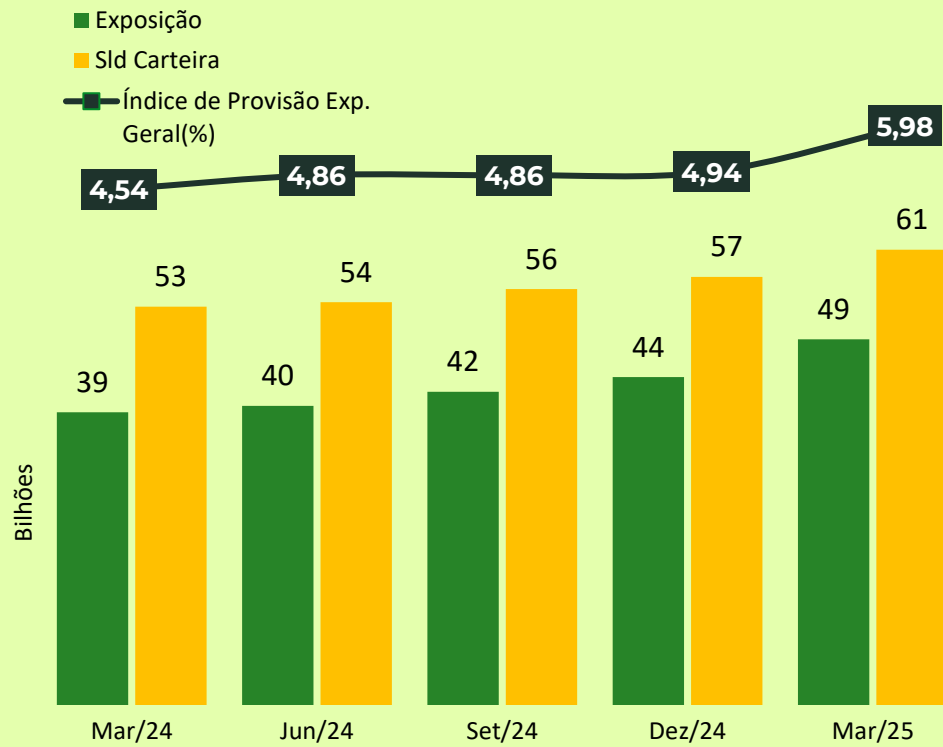


NPL - Pessoa Física e Pessoa Jurídica

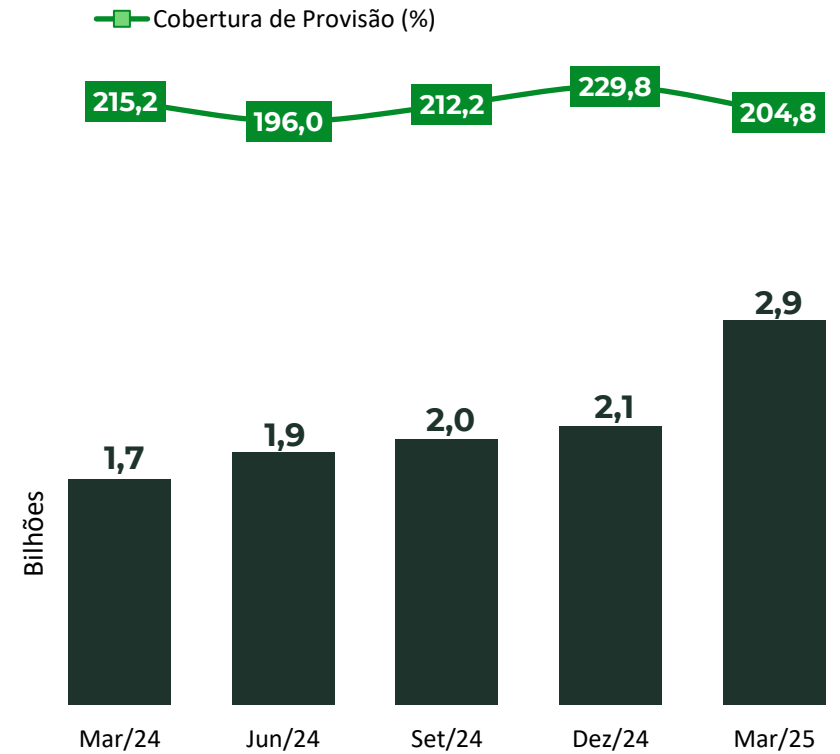


Crescimento da Carteira de Crédito

Saldo e Exposição da Carteira

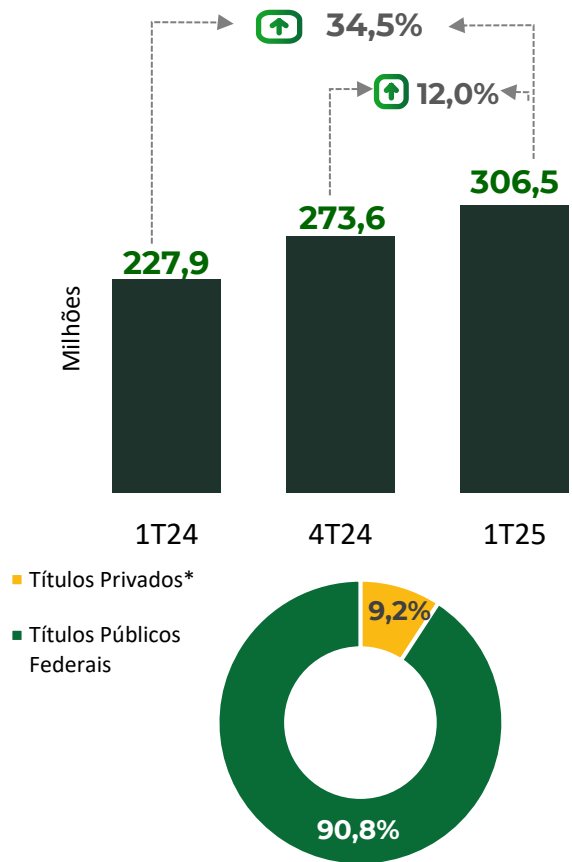


Saldo de Provisão / Cobertura

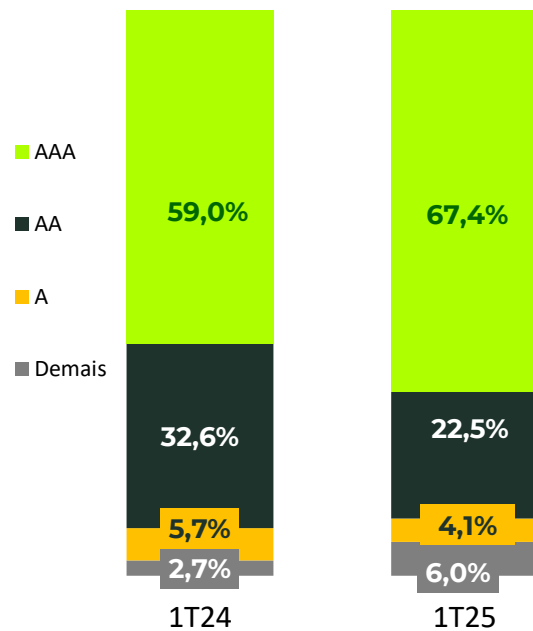


Resultados 1T25

Margem Financeira Tesouraria



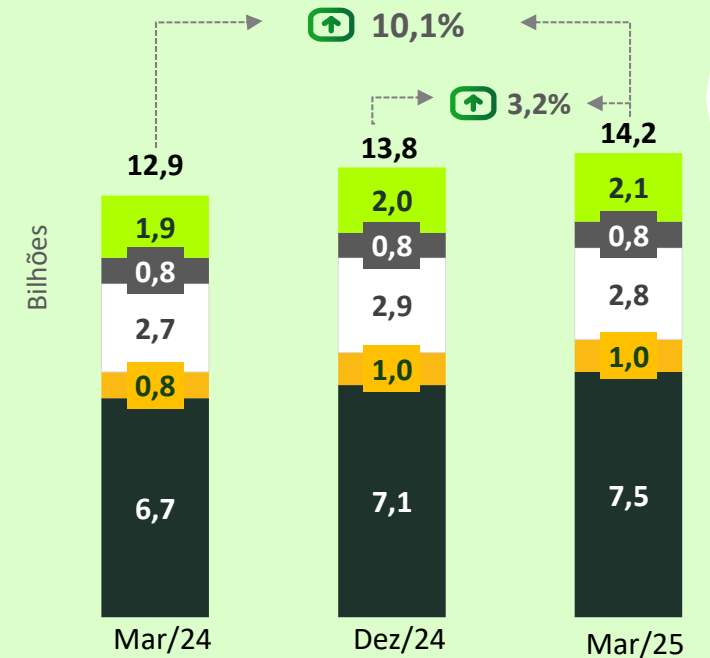
Classificação



94,0%
Concentradas nos ratings AAA-A

Captação no Mercado (Saldo) e Composição

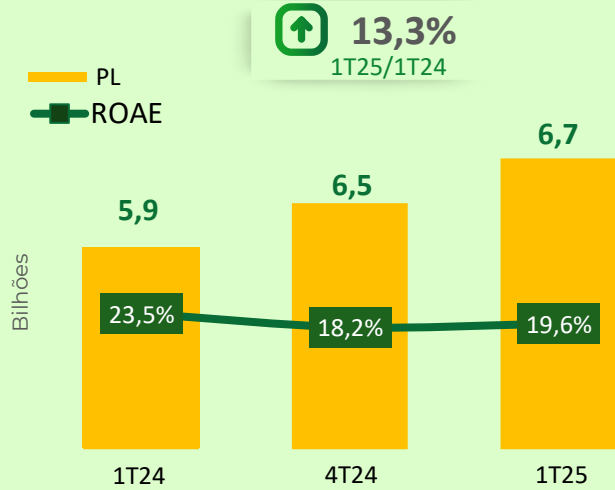
- Depósito à vista
- Poupança
- Depósito a prazo
- LCA
- Depósitos Especiais



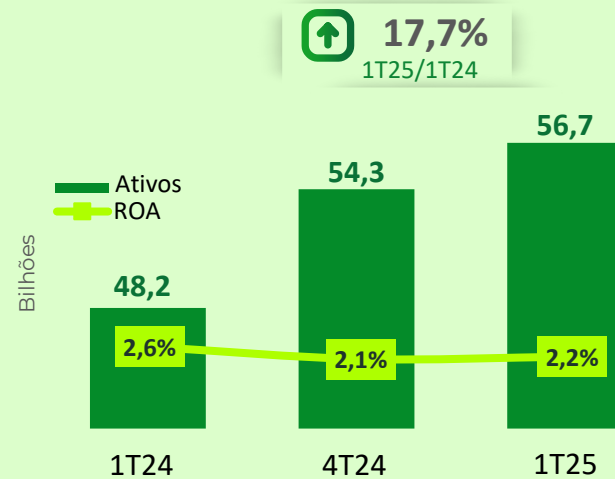
*Títulos Privados - LF's, CDI, Debêntures e outros, todos indexados ao CDI

Resultados 1T25

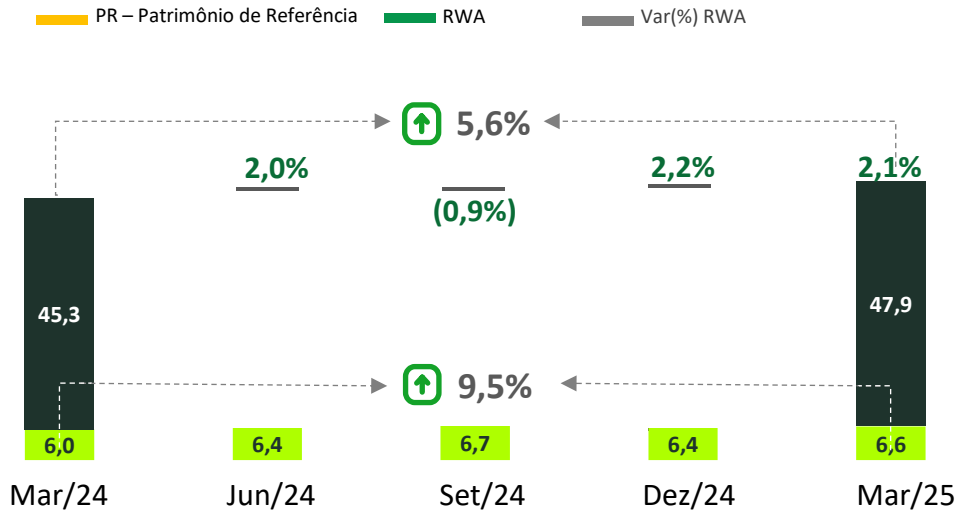
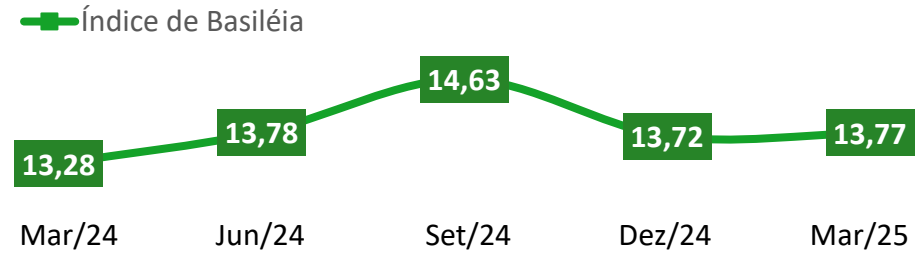
Patrimônio Líquido



Ativos



Capital



Disclaimer

Esta apresentação inclui referências e declarações sobre expectativas, sinergias planejadas, estimativas de crescimento, projeções de resultados e estratégias futuras relacionadas ao Banco da Amazônia. Embora essas referências e declarações reflitam as opiniões dos administradores, é importante reconhecer que estão sujeitas a imprecisões e riscos difíceis de prever. Conseqüentemente, os resultados ou conseqüências podem diferir daqueles antecipados e discutidos aqui.

Essas expectativas são influenciadas pelas condições do mercado, pelo desempenho econômico do país, do setor e dos mercados internacionais. Portanto, o Banco da Amazônia não se compromete a atualizar quaisquer estimativas contidas nesta apresentação.

Relações com Investidores

<https://ri.bancoamazonia.com.br/investidores@basa.com.br>
Av. Presidente Vargas, 800
+55 (91) 4008-3888

Cadastre-se no Mailing

@basa_oficial

@bancoamazonia