



# BANCO DA AMAZÔNIA

APRESENTAÇÃO DE RESULTADOS

**1T24**

# AMAZÔNIA DAY 2024!

O evento será transmitido ao vivo pelo canal do Youtube.

<https://www.youtube.com/bancoamazonia>

## SAVE THE DATE



22 de maio,  
quarta-feira

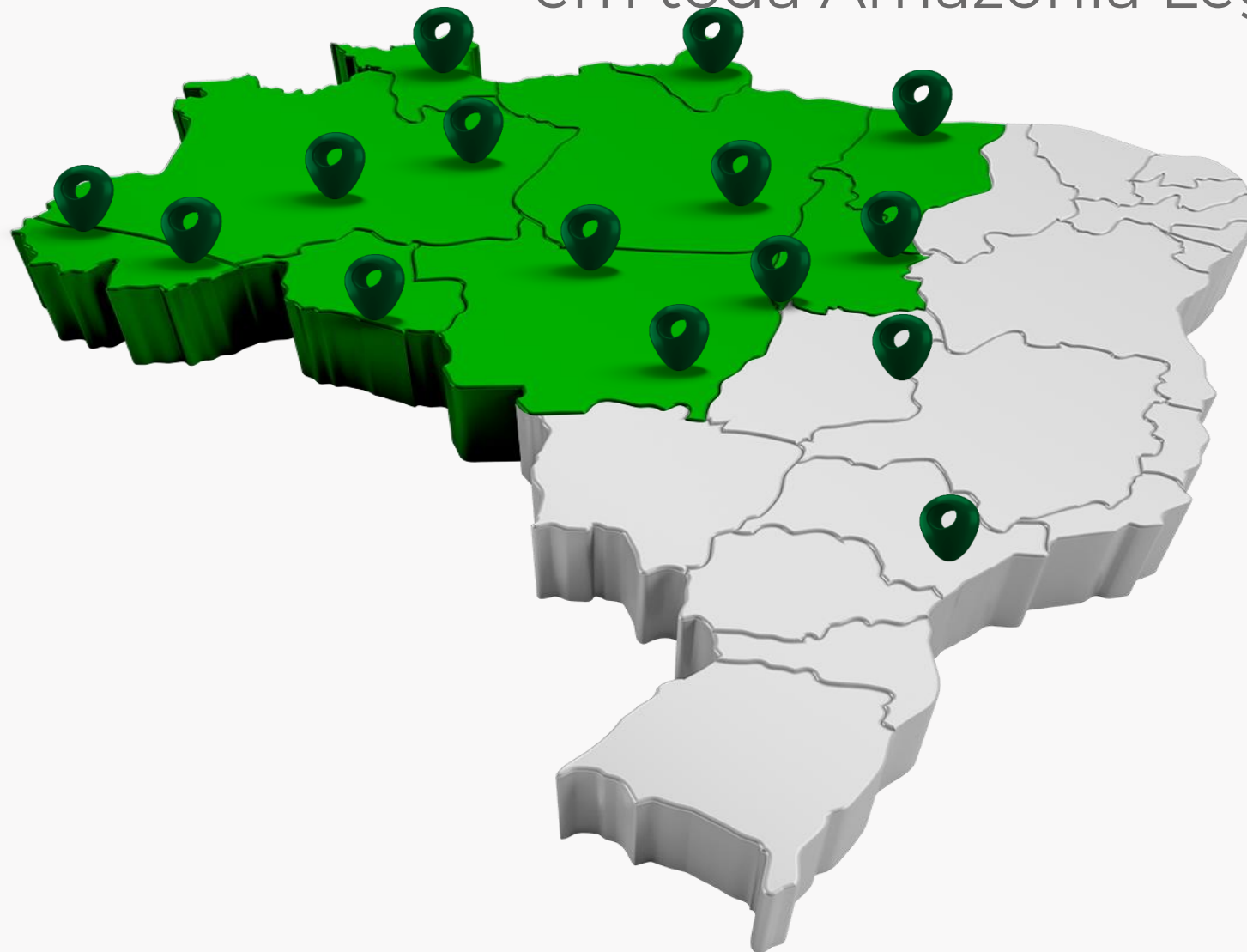


9h

São Paulo - SP

# 121 agências distribuídas

em toda Amazônia Legal



**106**

Agências tradicionais

**15**

Agências de Negócios

**690 mil**  
**clientes**

**2.900**  
**Empregados**

## Contas Correntes Ativas

**319,5 Mil**

Pessoa Física

**57,7 Mil**

Pessoa Jurídica

## BASA Digital

**R\$ 35,6 Mi**

Contratados através do app no 1T24

**1.886**

Contratos efetivados através do App no 1T24

**17,3%**

das operações do PRONAF.

## Transações Digitais

**2,5**

milhões de transações pelos canais digitais

**+56,3%**  
(1T24/1T23)

**1,8**

milhão de transações pelo mobile

**+ 28,6%**  
(1T24/1T23)

## Transações PIX

**3,9 Mi**

**171%**  
(1T24/1T23)

# ASG



**R\$ 1,7 Bi**  **9,5%**

Investidos em Municípios de Baixa e Média Renda para combater as desigualdades

**R\$ 1,2 Bi**  **12,5%**

Aplicados nas Linhas Verdes visando o desenvolvimento sustentável da região

**R\$ 664,6 Mi**  **1,2%**

Aplicados em municípios localizados em Faixa de Fronteira

**R\$ 204,0 Mi**  **46,5%**

Investidos no PRONAF, fortalecendo a agricultura familiar

**R\$ 18,7 Mi**  **8,3%**

Mulheres atendidas no 1T24 no programa Amazônia pra Elas

**5.357 Mulheres Atendidas**

\*Variações ( 1T24/1T23)



No **1T24**



↑ **2,6%**  
1T24/ 1T23

**+R\$ 1,4 bilhão**

Aplicado no Pequeno  
Porte



↑ **6,1%**  
1T24/ 1T23

**+R\$ 69,3 Milhões**

Aplicado em  
microcrédito



↑ **148%**  
1T24/ 1T23

**+R\$ 681,9 Milhões**

Investidos  
em infraestrutura



## Aumento

na geração de empregos  
e receita da região



Lucro Líquido  
**R\$ 206,8 Mi**

↓ **27,9%**  
1T24/1T23



Patrimônio Líquido  
**R\$ 5,9 Bi**

↑ **21,3%**  
1T24/1T23



ROAE  
**23,5%**

↓ **6,0 p.p.**  
1T24/1T23

## Destques do período



Carteira de Crédito  
**R\$ 51,5 Bi**

↑ **8,5%**  
Mar24/Mar23



Basileia  
**13,3%**

↑ **0,5p.p.**  
Mar24/Mar23

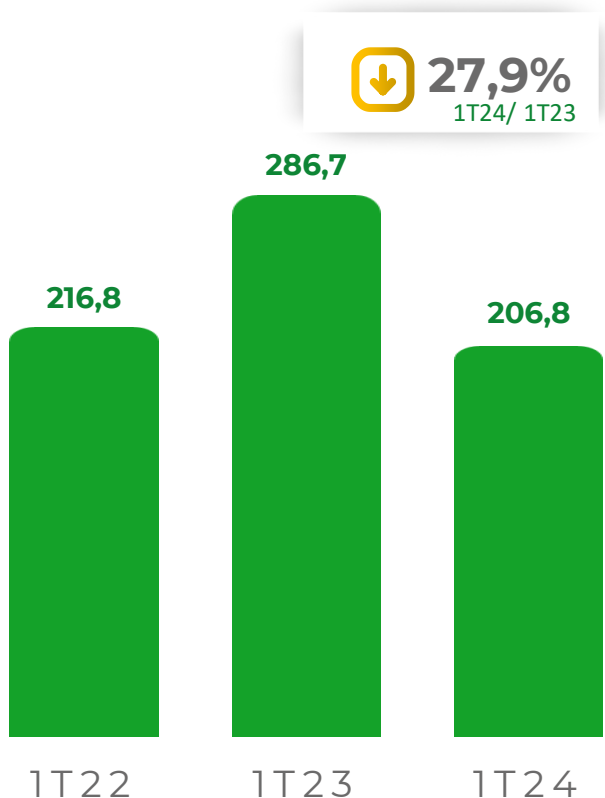


Inadimplência Geral  
**2,11 %**

↑ **0,7 p.p.**  
Mar24/Mar23

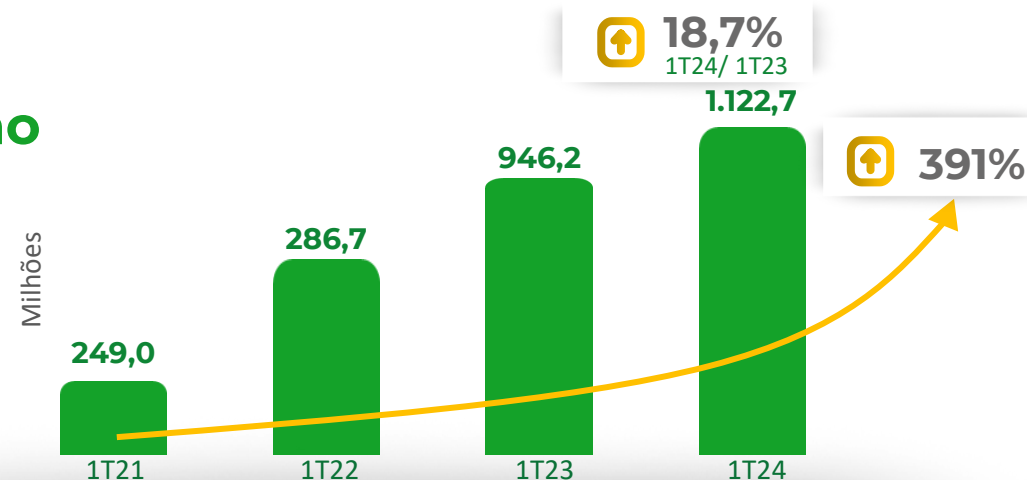
# Resultados 1T24

## Resultado Líquido

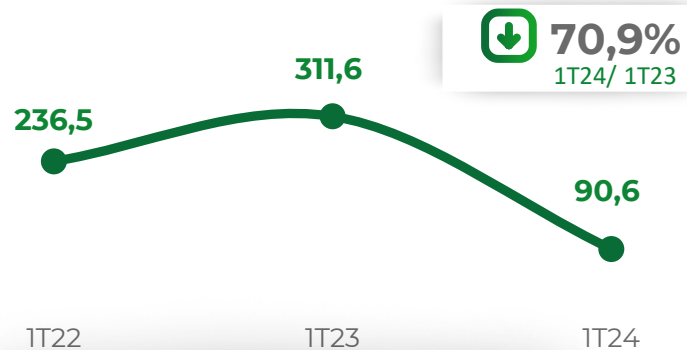


## Receitas da Intermediação Financeira

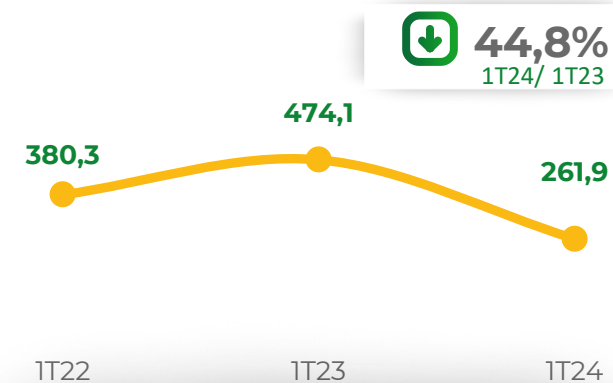
A maior Receita de Intermediação Financeira em um Trimestre



## Resultado da Intermediação Financeira



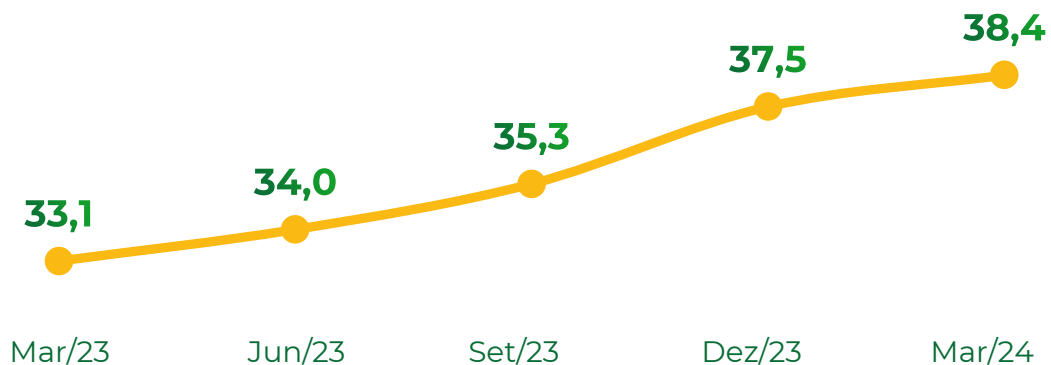
## Resultado Operacional



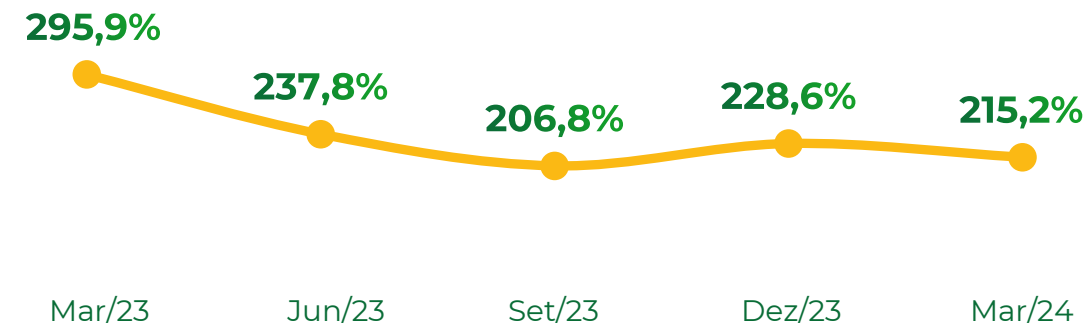


# Exposição / Provisão

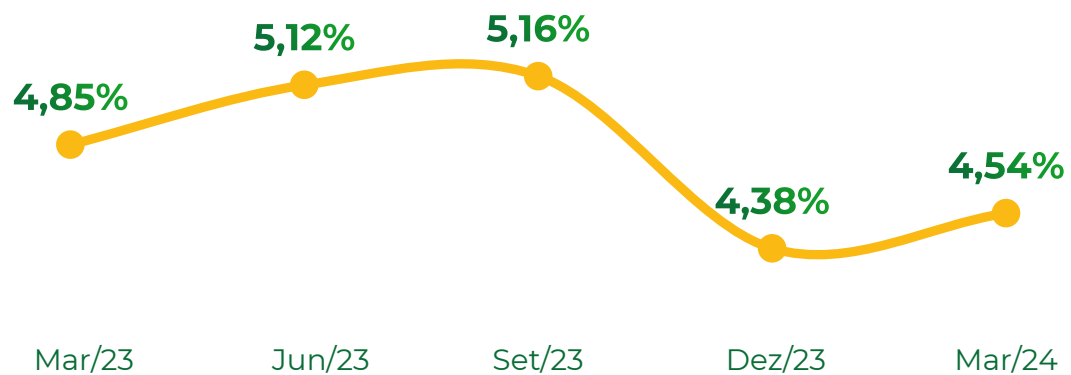
## Exposição da Carteira (Saldo)



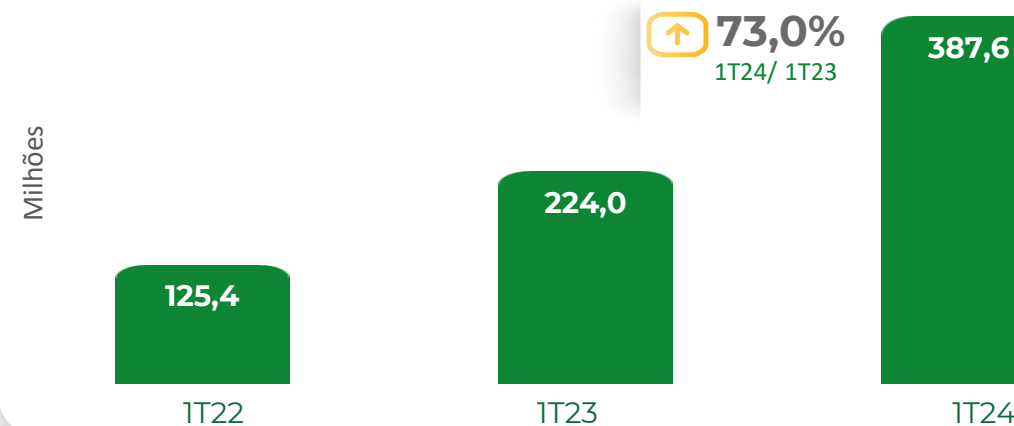
## Cobertura de Provisão



## Índice de Provisão de Exposição Geral

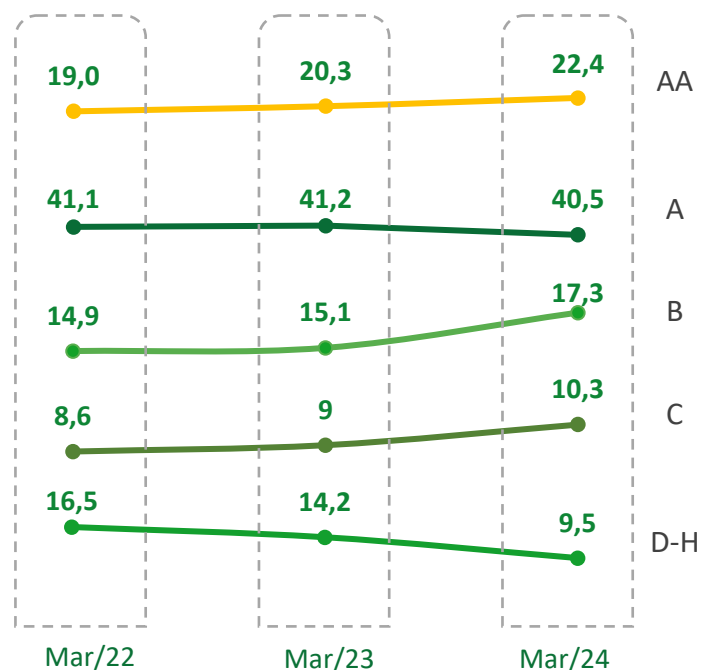


## Despesas de Provisão



# Qualidade do Crédito

## Ratings do Crédito

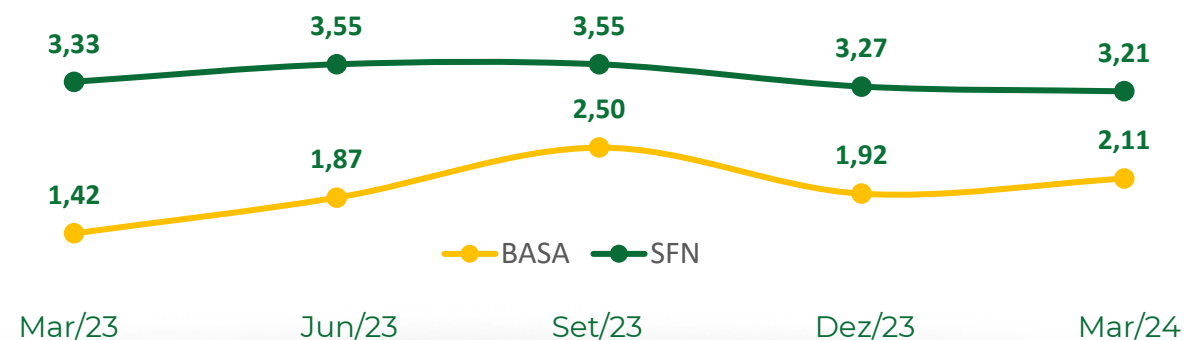


# 90,5%

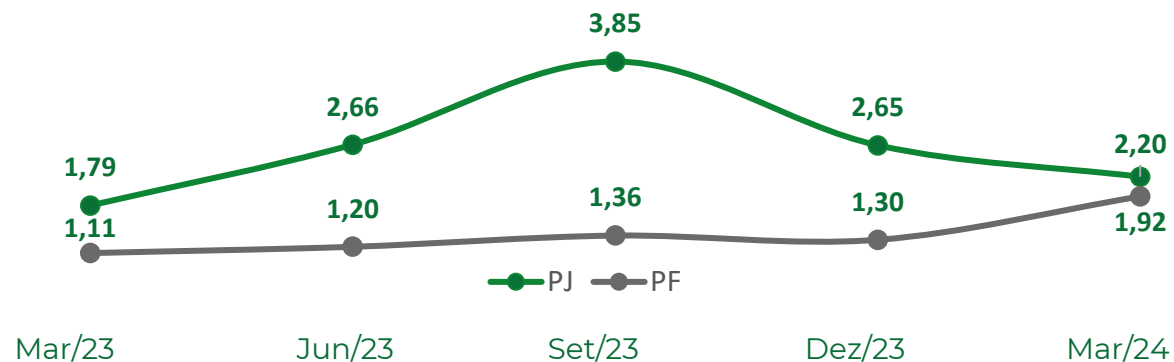
Concentradas nos ratings AA-C

## Inad > 90 d

Abaixo do SFN

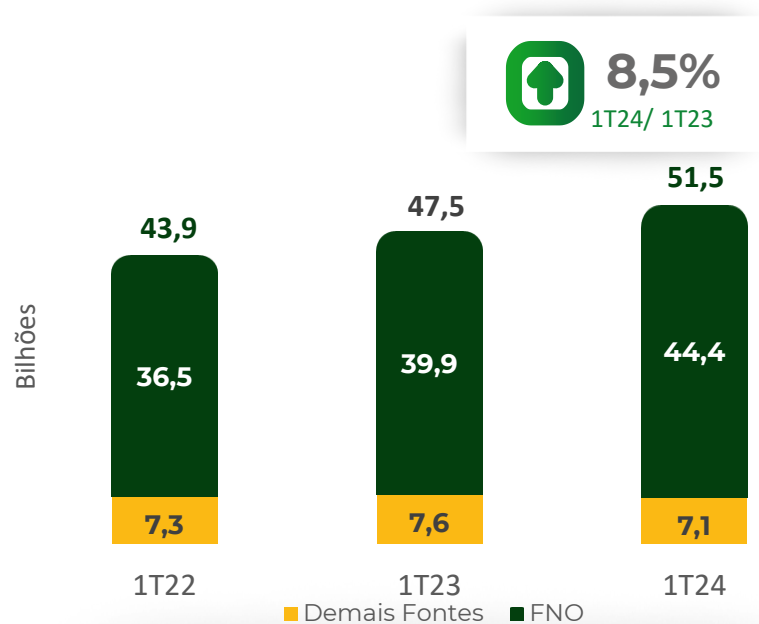


## Inad > 90 d PF e PJ



# Crescimento da Carteira de Crédito

## Carteira Ativa (Saldo)

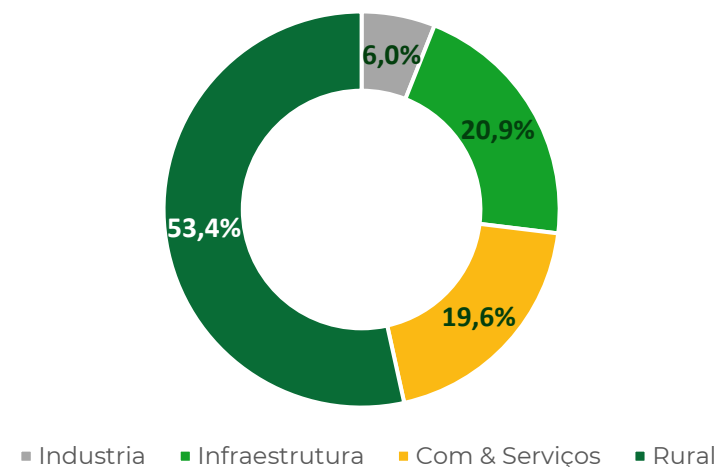
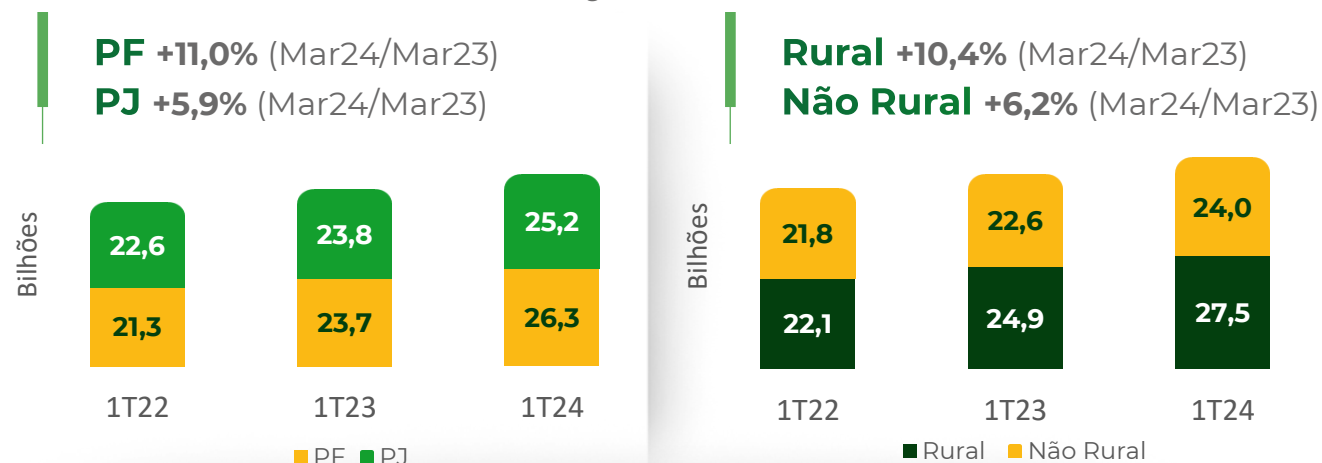


## Clientes

**51,1%**  
Pessoa Física

**48,9%**  
Pessoa Jurídica

## Composição da Carteira



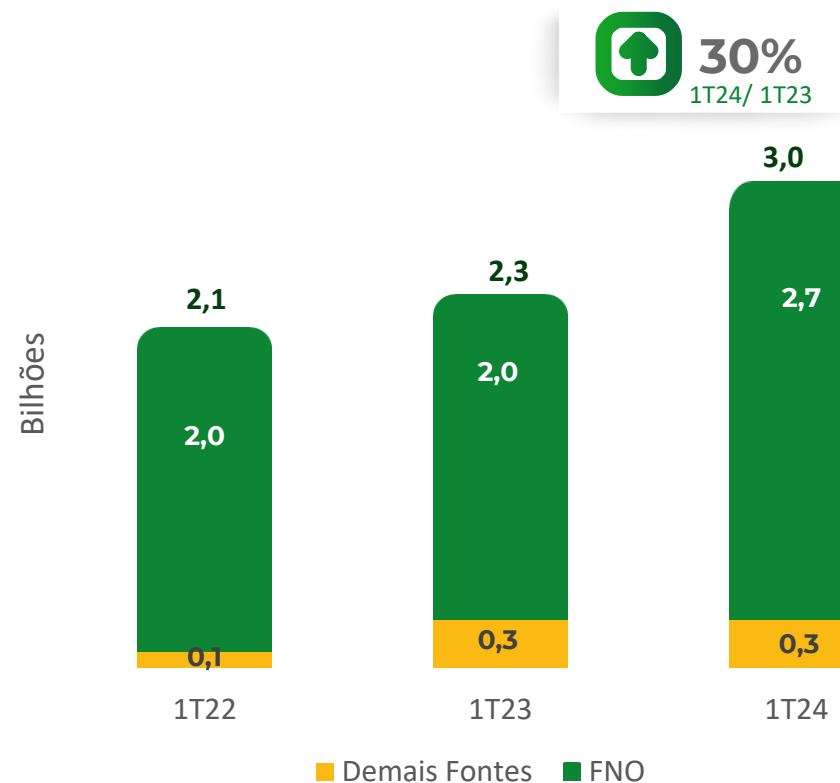
# Fomentando o desenvolvimento da região

O Maior Volume Aplicado  
para o 1º Trimestre

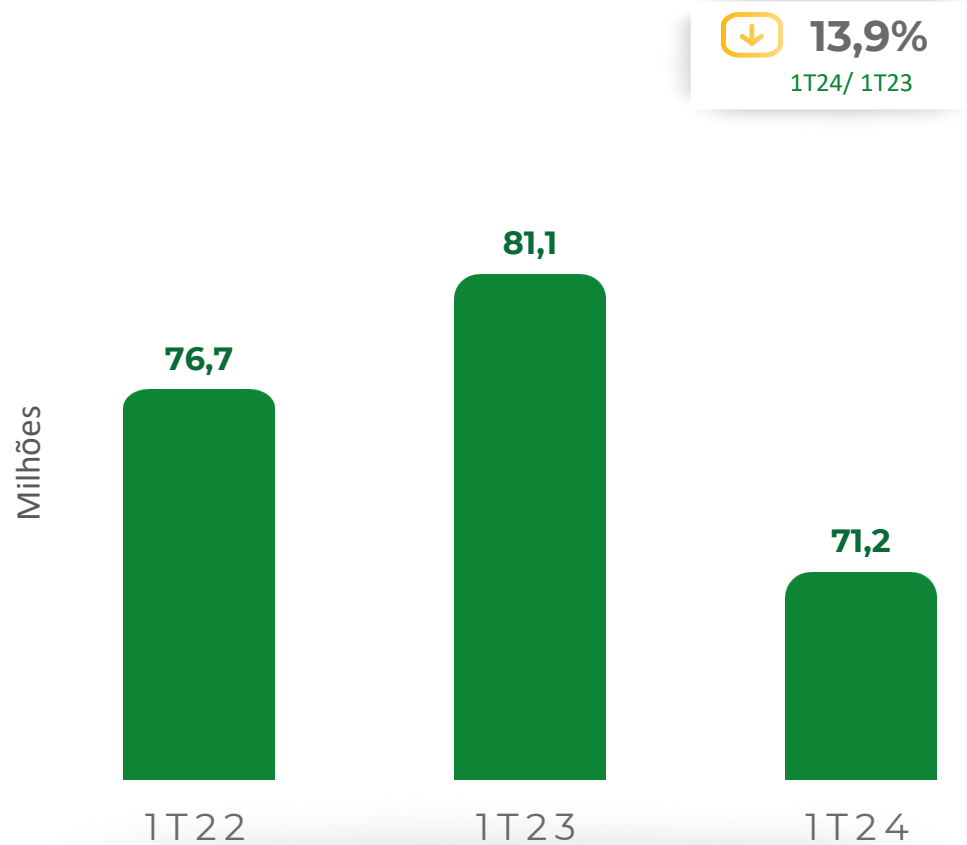
Receitas de Del Credere  
R\$ 436,9 Mi

18,4% (1T24/1T23)

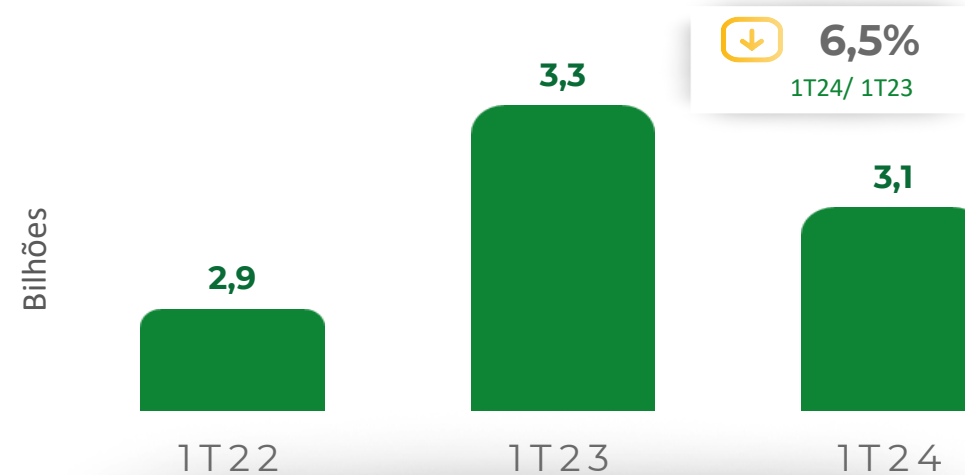
## Fomento Contratado



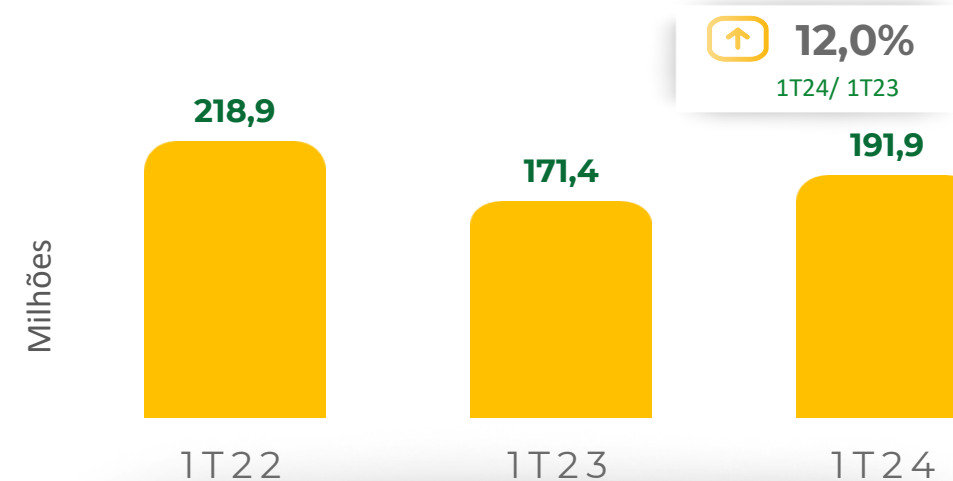
## Recuperação de Crédito



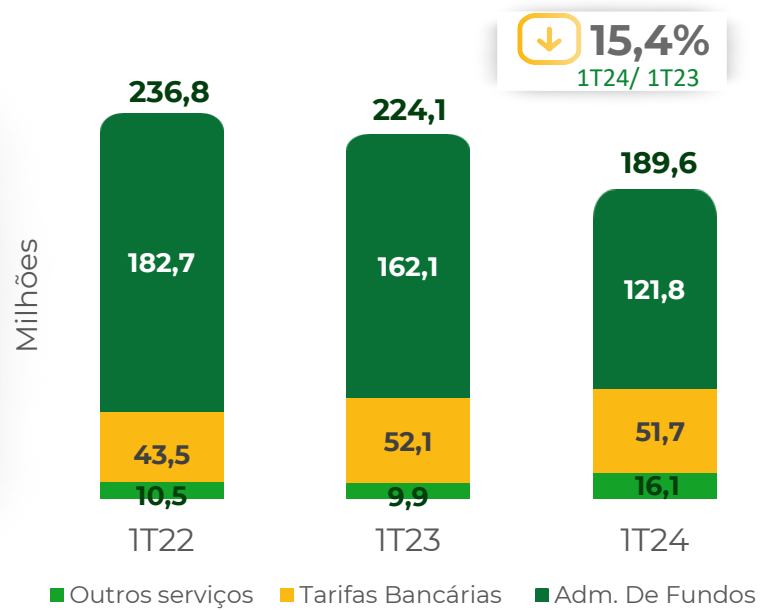
## Crédito Comercial



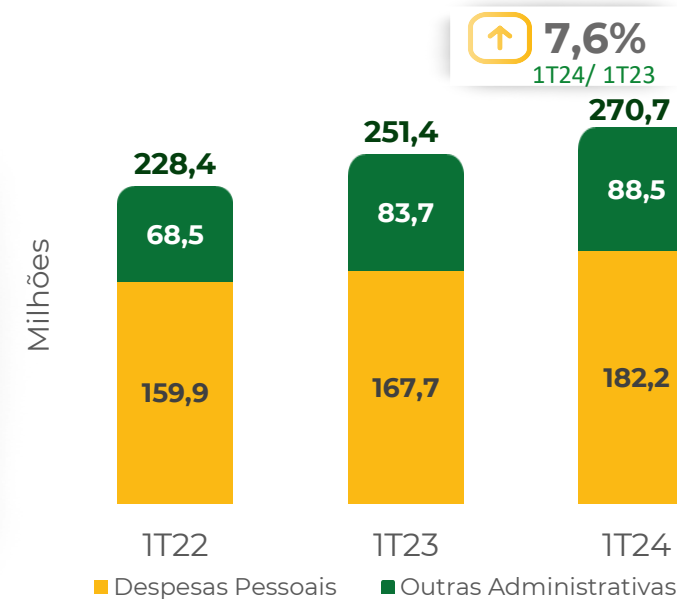
## Volume de Contratação



## Receitas de Prestação de Serviços



## Despesas Administrativas



**Crescimento de 39,3% em Despesa com Treinamentos**

**Investimento em Capacitação**

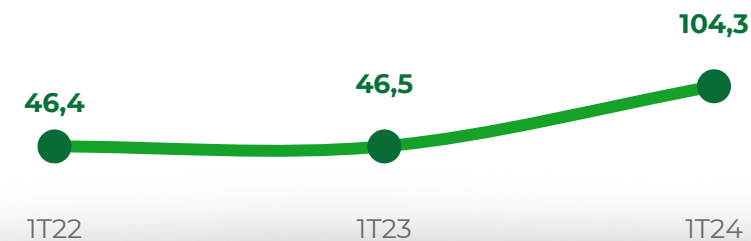
**Crescimento de 76% em volume de operações de Seguridade**

**Receitas de Seguridade**

**R\$ 14,8 Mi**

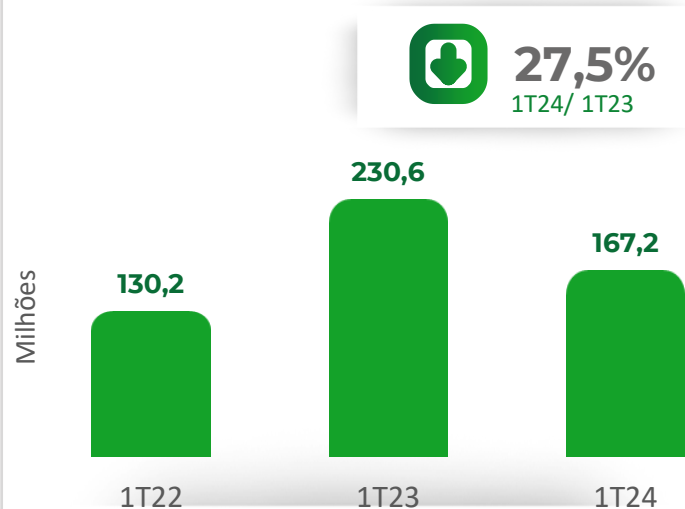
**+80,2% (1T24/1T23)**

## Índice de Eficiência Operacional

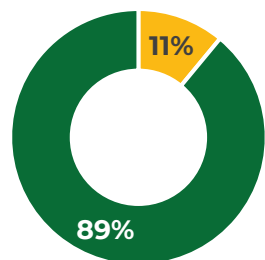


# Tesouraria & Captações

## Resultado de Tesouraria



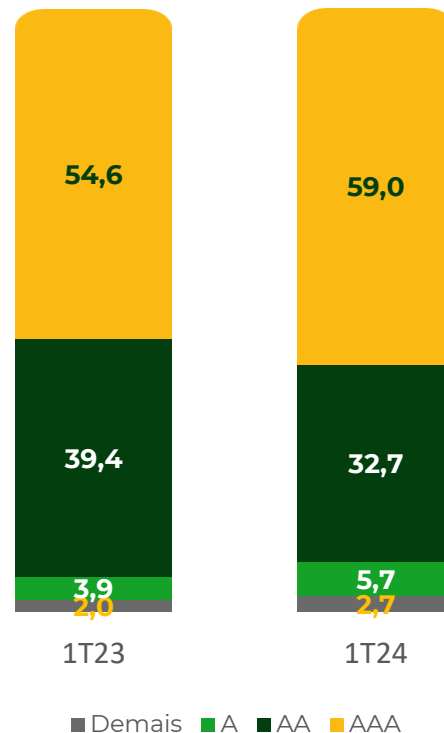
**Aumento  
de 7,0% na  
Receita TVM**



■ Títulos Privados\*  
■ Títulos Públicos Federais


\*Títulos Privados - LF's, CDI, Debêntures e outros, todos indexados ao CDI

## Classificação

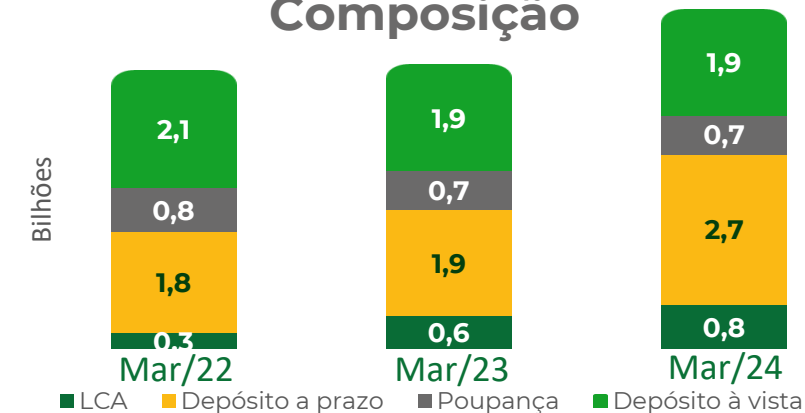


**92,7%**  
Concentradas nos ratings AA-A

## Captação no Mercado (Saldo)



## Composição



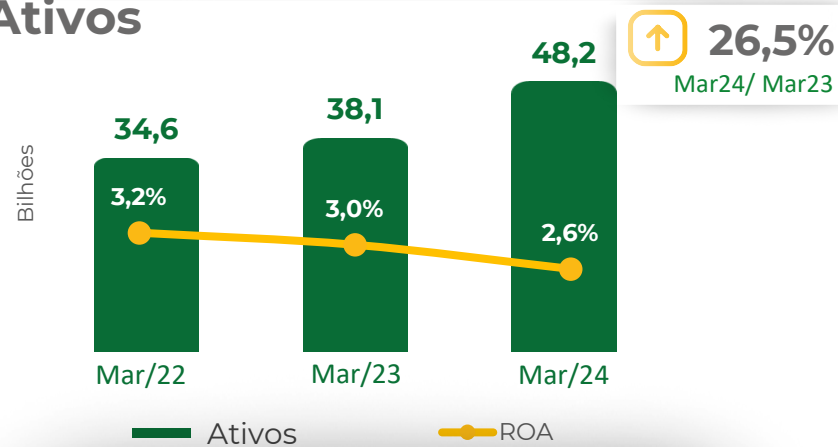
**Nota:** Inclui saldos referente a outras captações (mar/22 R\$ 4,9 Bi, mar/23 R\$ 5,1 Bi e mar/24 R\$ 6,2 Bi) não informado neste quadro, podendo ser consultado na Nota Explicativa 10.a da DF.

# Patrimônio Líquido & Ativos

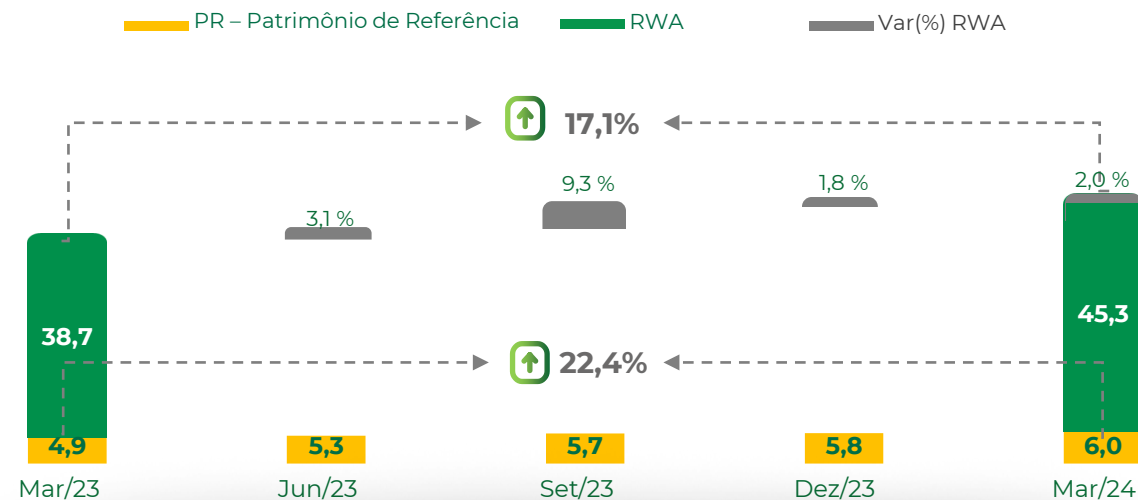
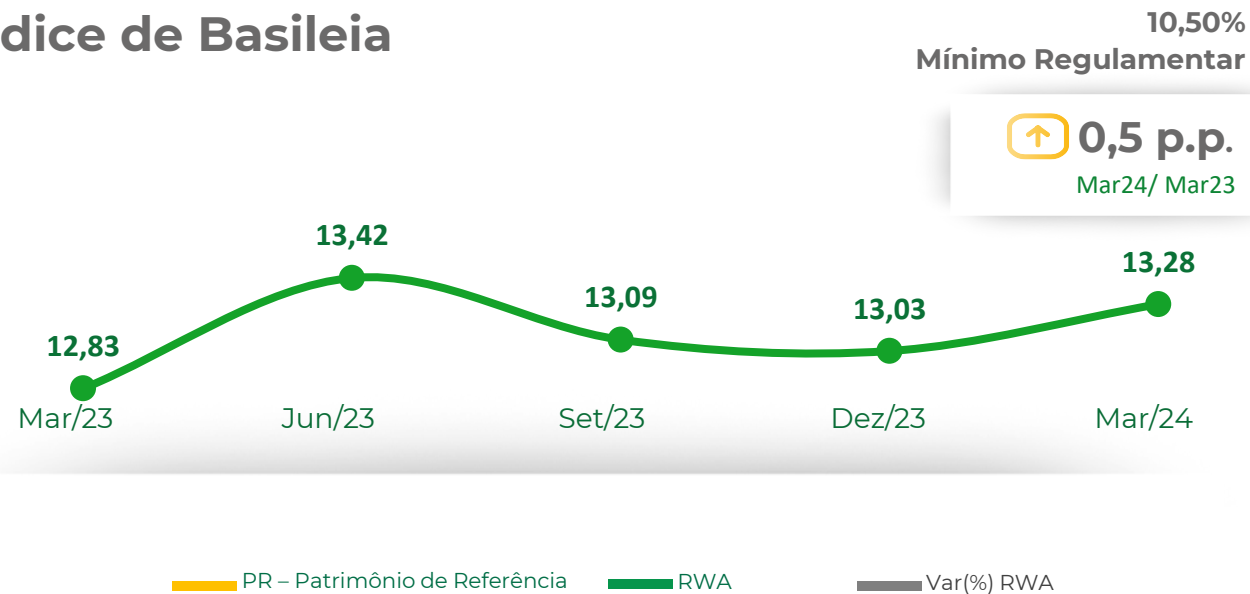
## Patrimônio Líquido



## Ativos



## Índice de Basileia





# Ações BAZA3

Fechamento da Ação em 28/03/24

## R\$ 101,00

### 02/01/24

## R\$ 94,90

↑ 6,4%

### 29/02/24

## R\$ 91,23

↑ 10,7%

### 31/03/23

## R\$ 70,00

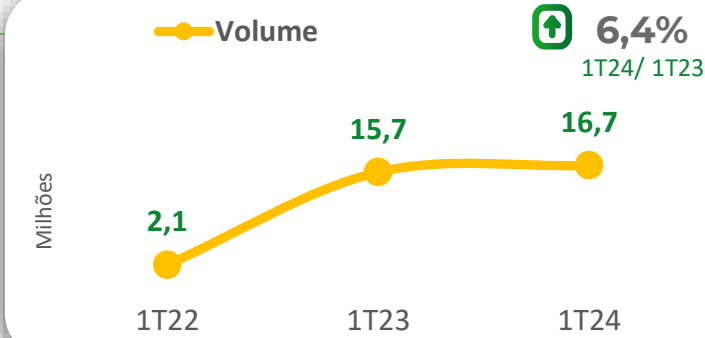
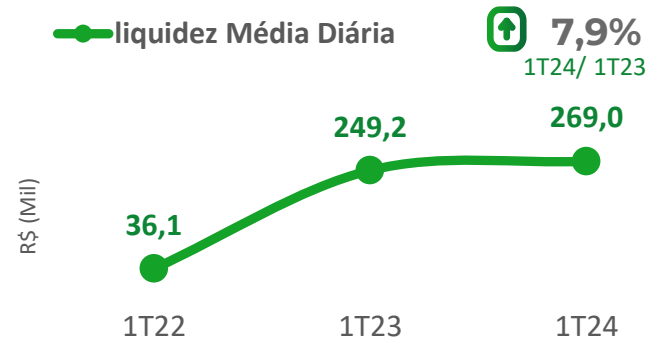
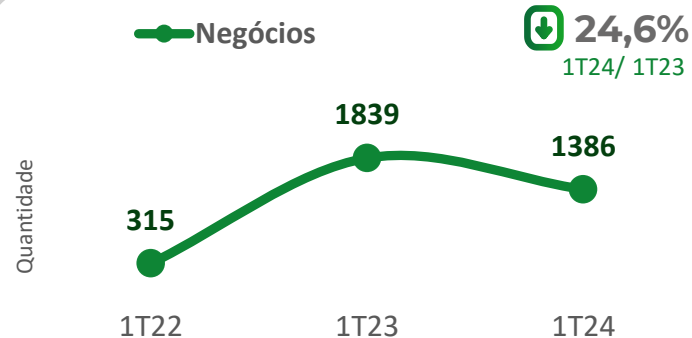
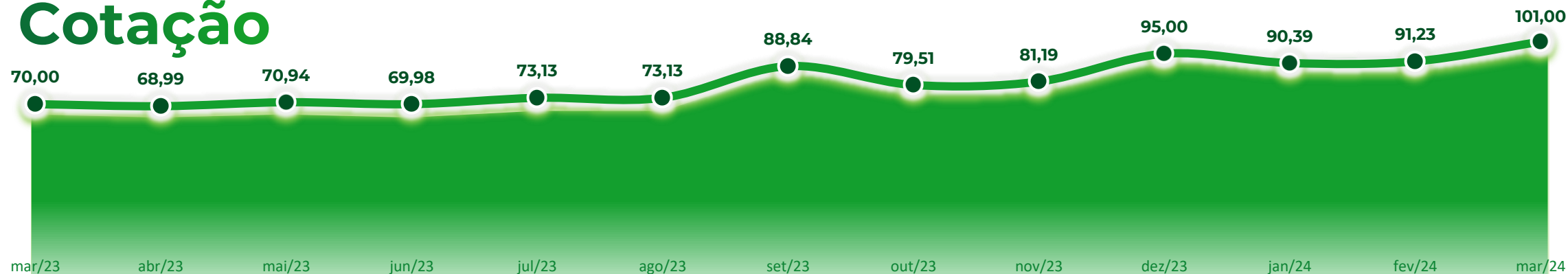
↑ 44,3%

### 29/03/19

## R\$ 27,30

↑ 270,0%

## Cotação



# Perguntas & Respostas

## Disclaimer

Esta apresentação inclui referências e declarações sobre expectativas, sinergias planejadas, estimativas de crescimento, projeções de resultados e estratégias futuras relacionadas ao Banco da Amazônia. Embora essas referências e declarações reflitam as opiniões dos administradores, é importante reconhecer que estão sujeitas a imprecisões e riscos difíceis de prever. Conseqüentemente, os resultados ou conseqüências podem diferir daqueles antecipados e discutidos aqui.

Essas expectativas são influenciadas pelas condições do mercado, pelo desempenho econômico do país, do setor e dos mercados internacionais. Portanto, o Banco da Amazônia não se compromete a atualizar quaisquer estimativas contidas nesta apresentação.

## Relações com Investidores

[www.bancoamazonia.com.br](http://www.bancoamazonia.com.br)  
[investidores@basa.com.br](mailto:investidores@basa.com.br)  
Av. Presidente Vargas, 800  
+55 (91) 4008-3888



## Cadastre-se no Mailing

@basa\_oficial  
@bancoamazonia  
@bancoamazonia