

Índice

Dados da Empresa

Composição do Capital	1
-----------------------	---

DFs Individuais

Balanço Patrimonial Ativo	2
---------------------------	---

Balanço Patrimonial Passivo	3
-----------------------------	---

Demonstração do Resultado	4
---------------------------	---

Demonstração do Resultado Abrangente	5
--------------------------------------	---

Demonstração do Fluxo de Caixa (Método Indireto)	6
--	---

Demonstração das Mutações do Patrimônio Líquido

DMPL - 01/01/2026 à 31/03/2026	7
--------------------------------	---

DMPL - 01/01/2025 à 31/03/2025	8
--------------------------------	---

Demonstração de Valor Adicionado	9
----------------------------------	---

DFs Consolidadas

Balanço Patrimonial Ativo	10
---------------------------	----

Balanço Patrimonial Passivo	11
-----------------------------	----

Demonstração do Resultado	13
---------------------------	----

Demonstração do Resultado Abrangente	14
--------------------------------------	----

Demonstração do Fluxo de Caixa (Método Indireto)	15
--	----

Demonstração das Mutações do Patrimônio Líquido

DMPL - 01/01/2026 à 31/03/2026	16
--------------------------------	----

DMPL - 01/01/2025 à 31/03/2025	17
--------------------------------	----

Demonstração de Valor Adicionado	18
----------------------------------	----

Comentário do Desempenho	19
--------------------------	----

Notas Explicativas	36
--------------------	----

Pareceres e Declarações

Relatório da Revisão Especial - Sem Ressalva	86
--	----

Parecer do Conselho Fiscal ou Órgão Equivalente	88
---	----

Declaração dos Diretores sobre as Demonstrações Financeiras	89
---	----

Declaração dos Diretores sobre o Relatório do Auditor Independente	90
--	----

Dados da Empresa / Composição do Capital

Número de Ações (Unidade)	Trimestre Atual 31/03/2026
Do Capital Integralizado	
Ordinárias	333.548.825
Preferenciais	0
Total	333.548.825
Em Tesouraria	
Ordinárias	1.661.400
Preferenciais	0
Total	1.661.400

DFs Individuais / Balanço Patrimonial Ativo**(Reais Mil)**

Código da Conta	Descrição da Conta	Trimestre Atual 31/03/2026	Exercício Anterior 31/12/2025
1	Ativo Total	4.019.840	4.005.734
1.01	Ativo Circulante	1.280.203	1.265.394
1.01.01	Caixa e Equivalentes de Caixa	550.917	581.485
1.01.02	Aplicações Financeiras	27.168	26.328
1.01.03	Contas a Receber	565.262	528.807
1.01.03.01	Clientes	565.262	528.807
1.01.04	Estoques	65.821	55.405
1.01.08	Outros Ativos Circulantes	71.035	73.369
1.01.08.03	Outros	71.035	73.369
1.01.08.03.03	Outros Ativos Circulantes	27.374	30.174
1.01.08.03.04	Contas a receber de obras	43.661	43.195
1.02	Ativo Não Circulante	2.739.637	2.740.340
1.02.01	Ativo Realizável a Longo Prazo	1.162.314	1.157.896
1.02.01.07	Tributos Diferidos	180.633	185.046
1.02.01.07.01	Imposto de Renda e Contribuição Social Diferidos	180.633	185.046
1.02.01.10	Outros Ativos Não Circulantes	981.681	972.850
1.02.01.10.03	Depósitos judiciais	59.163	57.022
1.02.01.10.04	Direito de Uso em Arrendamento	671.468	656.660
1.02.01.10.06	Contas a receber de obras	251.050	259.168
1.02.02	Investimentos	1.075.398	1.067.903
1.02.02.01	Participações Societárias	1.075.398	1.067.903
1.02.02.01.03	Participações em Controladas em Conjunto	1.075.398	1.067.903
1.02.03	Imobilizado	473.777	486.091
1.02.03.01	Imobilizado em Operação	473.777	486.091
1.02.04	Intangível	28.148	28.450
1.02.04.01	Intangíveis	28.148	28.450

DFs Individuais / Balanço Patrimonial Passivo**(Reais Mil)**

Código da Conta	Descrição da Conta	Trimestre Atual 31/03/2026	Exercício Anterior 31/12/2025
2	Passivo Total	4.019.840	4.005.734
2.01	Passivo Circulante	427.538	394.602
2.01.01	Obrigações Sociais e Trabalhistas	53.610	45.274
2.01.01.01	Obrigações Sociais	53.610	45.274
2.01.01.01.01	Salários e Encargos	53.610	45.274
2.01.02	Fornecedores	119.247	119.560
2.01.02.01	Fornecedores Nacionais	119.247	119.560
2.01.03	Obrigações Fiscais	29.510	23.922
2.01.03.01	Obrigações Fiscais Federais	29.510	23.922
2.01.03.01.02	Impostos a recolher	29.510	23.922
2.01.04	Empréstimos e Financiamentos	77.614	96.235
2.01.04.01	Empréstimos e Financiamentos	77.614	96.235
2.01.04.01.01	Em Moeda Nacional	77.614	96.235
2.01.05	Outras Obrigações	147.557	109.611
2.01.05.02	Outros	147.557	109.611
2.01.05.02.04	Outros Passivos Circulantes	4.628	5.236
2.01.05.02.05	Arrendamento Mercantil	75.760	73.132
2.01.05.02.06	Parcelamento de Impostos	0	146
2.01.05.02.07	Instrumentos financeiros derivativos	2.246	2.599
2.01.05.02.09	Aquisição de empresas a pagar	64.923	28.498
2.02	Passivo Não Circulante	2.093.523	2.146.644
2.02.01	Empréstimos e Financiamentos	1.248.872	1.259.997
2.02.01.01	Empréstimos e Financiamentos	1.248.872	1.259.997
2.02.01.01.01	Em Moeda Nacional	1.248.872	1.259.997
2.02.02	Outras Obrigações	784.743	828.468
2.02.02.02	Outros	784.743	828.468
2.02.02.02.03	Arrendamento Mercantil	711.742	693.726
2.02.02.02.05	Outros Passivos não circulantes	5.862	5.979
2.02.02.02.06	Aquisição de empresas	50.101	108.402
2.02.02.02.08	Instrumentos Financeiros Derivativos	17.038	20.361
2.02.04	Provisões	59.908	58.179
2.02.04.01	Provisões Fiscais Previdenciárias Trabalhistas e Cíveis	59.908	58.179
2.02.04.01.05	Provisões para Contingência	59.908	58.179
2.03	Patrimônio Líquido	1.498.779	1.464.488
2.03.01	Capital Social Realizado	1.301.019	1.301.019
2.03.02	Reservas de Capital	134.115	134.595
2.03.02.01	Ágio na Emissão de Ações	122.564	122.564
2.03.02.02	Reserva Especial de Ágio na Incorporação	-26.210	-26.210
2.03.02.04	Opções Outorgadas	45.338	44.544
2.03.02.05	Ações em Tesouraria	-7.577	-6.303
2.03.04	Reservas de Lucros	90.659	90.659
2.03.04.01	Reserva Legal	48.287	48.287
2.03.04.05	Reserva de Retenção de Lucros	42.372	42.372
2.03.05	Lucros/Prejuízos Acumulados	33.205	0
2.03.06	Ajustes de Avaliação Patrimonial	-60.219	-61.785

DFs Individuais / Demonstração do Resultado**(Reais Mil)**

Código da Conta	Descrição da Conta	Acumulado do Atual Exercício 01/01/2026 à 31/03/2026	Acumulado do Exercício Anterior 01/01/2025 à 31/03/2025
3.01	Receita de Venda de Bens e/ou Serviços	433.255	373.101
3.02	Custo dos Bens e/ou Serviços Vendidos	-279.146	-245.422
3.03	Resultado Bruto	154.109	127.679
3.04	Despesas/Receitas Operacionais	-63.105	-63.686
3.04.02	Despesas Gerais e Administrativas	-59.483	-54.788
3.04.05	Outras Despesas Operacionais	-5.022	-5.257
3.04.06	Resultado de Equivalência Patrimonial	1.400	-3.641
3.05	Resultado Antes do Resultado Financeiro e dos Tributos	91.004	63.993
3.06	Resultado Financeiro	-41.594	-34.026
3.06.01	Receitas Financeiras	25.056	25.814
3.06.02	Despesas Financeiras	-66.650	-59.840
3.07	Resultado Antes dos Tributos sobre o Lucro	49.410	29.967
3.08	Imposto de Renda e Contribuição Social sobre o Lucro	-16.205	-10.036
3.08.01	Corrente	-12.700	-3.783
3.08.02	Diferido	-3.505	-6.253
3.09	Resultado Líquido das Operações Continuadas	33.205	19.931
3.11	Lucro/Prejuízo do Período	33.205	19.931
3.99	Lucro por Ação - (Reais / Ação)		
3.99.01	Lucro Básico por Ação		
3.99.01.01	ON	0,1	0,06
3.99.02	Lucro Diluído por Ação		
3.99.02.01	ON	0,1	0,06

DFs Individuais / Demonstração do Resultado Abrangente**(Reais Mil)**

Código da Conta	Descrição da Conta	Acumulado do Atual Exercício 01/01/2026 à 31/03/2026	Acumulado do Exercício Anterior 01/01/2025 à 31/03/2025
4.01	Lucro Líquido do Período	33.205	19.931
4.02	Outros Resultados Abrangentes	1.762	748
4.02.01	Hedge de fluxos de caixa	2.670	1.134
4.02.02	Imposto Diferido - Hedge de fluxos de caixa	-908	-386
4.03	Resultado Abrangente do Período	34.967	20.679

DFs Individuais / Demonstração do Fluxo de Caixa (Método Indireto)**(Reais Mil)**

Código da Conta	Descrição da Conta	Acumulado do Atual Exercício 01/01/2026 à 31/03/2026	Acumulado do Exercício Anterior 01/01/2025 à 31/03/2025
6.01	Caixa Líquido Atividades Operacionais	10.585	63.791
6.01.01	Caixa Gerado nas Operações	126.564	83.288
6.01.01.01	Lucro Líquido do Período	33.205	19.931
6.01.01.02	Depreciação e Amortização	22.324	21.144
6.01.01.03	Perda na Baixa do Ativo Imobilizado e Intangível	1.251	680
6.01.01.04	Constituição (reversão) de provisão para créditos de liquidação duvidosa	5.200	4.895
6.01.01.05	Constituição (reversão) de provisão para glosas	18.747	-10.224
6.01.01.06	Constituição (reversão) de provisão e atualização monetária para demandas judiciais	1.729	1.703
6.01.01.07	Resultado com derivativos	3.110	66
6.01.01.08	Rendimentos de aplicações financeiras	-17.872	-18.568
6.01.01.09	Despesas financeiras líquidas	55.063	52.036
6.01.01.10	Provisão para IR e CSLL corrente e diferido	4.413	6.253
6.01.01.11	Provisão do pagamento baseado em ações	794	1.731
6.01.01.12	Resultado de equivalência patrimonial	-1.400	3.641
6.01.02	Variações nos Ativos e Passivos	-39.751	-8.149
6.01.02.01	Contas a receber	-60.886	-5.084
6.01.02.02	Estoques	-4.711	-12.383
6.01.02.03	Outros ativos	2.820	-3.100
6.01.02.04	Depósitos judiciais	302	-804
6.01.02.05	Fornecedores	1.360	5.825
6.01.02.06	Salários e encargos sociais	8.336	7.385
6.01.02.07	Impostos e contribuições a recolher	15.114	2.492
6.01.02.08	Impostos parcelados	-146	-1.800
6.01.02.09	Outros passivos	-1.940	-680
6.01.03	Outros	-76.228	-11.348
6.01.03.01	Imposto de renda e contribuição social pagos	-9.526	-2.434
6.01.03.02	Juros pagos	-66.702	-8.914
6.02	Caixa Líquido Atividades de Investimento	-18.685	-42.206
6.02.01	Aquisição de imobilizado	-6.750	-7.892
6.02.02	Aquisição de intangíveis	-2.849	-2.639
6.02.04	Aplicações financeiras realizadas	17.032	17.003
6.02.05	Aporte de capital e AFAC em controladas	-6.290	-48.678
6.02.06	Aquisição de controladas e coligadas	-19.828	0
6.03	Caixa Líquido Atividades de Financiamento	-22.468	-25.981
6.03.02	Pagamentos de empréstimos e financiamentos	-10.142	-8.190
6.03.03	Pagamentos de arrendamentos	-6.673	-5.777
6.03.04	Liquidação de derivativos	-4.116	-1.543
6.03.06	Compra de ações em tesouraria	-1.537	-10.471
6.05	Aumento (Redução) de Caixa e Equivalentes	-30.568	-4.396
6.05.01	Saldo Inicial de Caixa e Equivalentes	581.485	617.103
6.05.02	Saldo Final de Caixa e Equivalentes	550.917	612.707

DFs Individuais / Demonstração das Mutações do Patrimônio Líquido / DMPL - 01/01/2026 à 31/03/2026**(Reais Mil)**

Código da Conta	Descrição da Conta	Capital Social Integralizado	Reservas de Capital, Opções Outorgadas e Ações em Tesouraria	Reservas de Lucro	Lucros ou Prejuízos Acumulados	Outros Resultados Abrangentes	Patrimônio Líquido
5.01	Saldos Iniciais	1.301.019	134.595	90.659	0	-61.785	1.464.488
5.02	Ajustes de Exercícios Anteriores	0	0	0	0	0	0
5.03	Saldos Iniciais Ajustados	1.301.019	134.595	90.659	0	-61.785	1.464.488
5.04	Transações de Capital com os Sócios	0	-480	0	0	-196	-676
5.04.03	Opções Outorgadas Reconhecidas	0	794	0	0	0	794
5.04.04	Ações em Tesouraria Adquiridas	0	-1.274	0	0	0	-1.274
5.04.08	Ajuste de avaliação patrimonial (Transações com acionistas minoritários)	0	0	0	0	-196	-196
5.05	Resultado Abrangente Total	0	0	0	33.205	1.762	34.967
5.05.01	Lucro Líquido do Período	0	0	0	33.205	0	33.205
5.05.02	Outros Resultados Abrangentes	0	0	0	0	1.762	1.762
5.05.02.07	Hedges de fluxo de caixa, líquidos de impostos	0	0	0	0	1.762	1.762
5.06	Mutações Internas do Patrimônio Líquido	0	0	0	0	0	0
5.07	Saldos Finais	1.301.019	134.115	90.659	33.205	-60.219	1.498.779

DFs Individuais / Demonstração das Mutações do Patrimônio Líquido / DMPL - 01/01/2025 à 31/03/2025**(Reais Mil)**

Código da Conta	Descrição da Conta	Capital Social Integralizado	Reservas de Capital, Opções Outorgadas e Ações em Tesouraria	Reservas de Lucro	Lucros ou Prejuízos Acumulados	Outros Resultados Abrangentes	Patrimônio Líquido
5.01	Saldos Iniciais	1.301.019	169.733	57.875	0	-80.192	1.448.435
5.02	Ajustes de Exercícios Anteriores	0	0	0	0	0	0
5.03	Saldos Iniciais Ajustados	1.301.019	169.733	57.875	0	-80.192	1.448.435
5.04	Transações de Capital com os Sócios	0	-10.683	0	0	-3.791	-14.474
5.04.03	Opções Outorgadas Reconhecidas	0	1.731	0	0	0	1.731
5.04.04	Ações em Tesouraria Adquiridas	0	-12.414	0	0	0	-12.414
5.04.08	Ações em Tesouraria Canceladas	0	-23.782	0	0	0	-23.782
5.04.09	Valor justo do passivo de resgate	0	0	0	0	-1.554	-1.554
5.04.10	Transações com acionistas minoritários	0	0	0	0	-2.237	-2.237
5.04.11	Ações em Tesouraria Canceladas - Reflexo de reserva de capital	0	23.782	0	0	0	23.782
5.05	Resultado Abrangente Total	0	0	0	19.931	748	20.679
5.05.01	Lucro Líquido do Período	0	0	0	19.931	0	19.931
5.05.02	Outros Resultados Abrangentes	0	0	0	0	748	748
5.05.02.06	Valor justo Hedge Accounting	0	0	0	0	748	748
5.06	Mutações Internas do Patrimônio Líquido	0	0	0	0	0	0
5.07	Saldos Finais	1.301.019	159.050	57.875	19.931	-83.235	1.454.640

DFs Individuais / Demonstração de Valor Adicionado**(Reais Mil)**

Código da Conta	Descrição da Conta	Acumulado do Atual Exercício 01/01/2026 à 31/03/2026	Acumulado do Exercício Anterior 01/01/2025 à 31/03/2025
7.01	Receitas	459.270	396.292
7.01.01	Vendas de Mercadorias, Produtos e Serviços	486.395	419.757
7.01.02	Outras Receitas	-21.925	-18.570
7.01.02.01	Outras Receitas	614	849
7.01.02.02	Deduções da Receita	-22.539	-19.419
7.01.04	Provisão/Reversão de Créds. Liquidação Duvidosa	-5.200	-4.895
7.02	Insumos Adquiridos de Terceiros	-201.849	-172.318
7.02.01	Custos Prods., Mercs. e Servs. Vendidos	-171.591	-146.003
7.02.02	Materiais, Energia, Servs. de Terceiros e Outros	-30.258	-26.315
7.03	Valor Adicionado Bruto	257.421	223.974
7.04	Retenções	-22.760	-22.355
7.04.01	Depreciação, Amortização e Exaustão	-22.324	-21.144
7.04.02	Outras	-436	-1.211
7.04.02.01	Outras receitas (despesas) operacionais	-436	-1.211
7.05	Valor Adicionado Líquido Produzido	234.661	201.619
7.06	Vlr Adicionado Recebido em Transferência	26.456	22.173
7.06.01	Resultado de Equivalência Patrimonial	1.400	-3.641
7.06.02	Receitas Financeiras	25.056	25.814
7.07	Valor Adicionado Total a Distribuir	261.117	223.792
7.08	Distribuição do Valor Adicionado	261.117	223.792
7.08.01	Pessoal	94.765	88.339
7.08.01.01	Remuneração Direta	69.023	61.962
7.08.01.02	Benefícios	8.566	7.521
7.08.01.03	F.G.T.S.	4.841	4.497
7.08.01.04	Outros	12.335	14.359
7.08.01.04.02	Férias, 13º Salário e encargos	12.335	14.359
7.08.02	Impostos, Taxas e Contribuições	63.714	53.036
7.08.02.01	Federais	51.327	40.587
7.08.02.03	Municipais	12.387	12.449
7.08.03	Remuneração de Capitais de Terceiros	69.433	62.486
7.08.03.01	Juros	66.650	59.840
7.08.03.02	Aluguéis	2.783	2.646
7.08.04	Remuneração de Capitais Próprios	33.205	19.931
7.08.04.03	Lucros Retidos / Prejuízo do Período	33.205	19.931

DFs Consolidadas / Balanço Patrimonial Ativo**(Reais Mil)**

Código da Conta	Descrição da Conta	Trimestre Atual 31/03/2026	Exercício Anterior 31/12/2025
1	Ativo Total	4.334.970	4.312.889
1.01	Ativo Circulante	1.515.405	1.494.093
1.01.01	Caixa e Equivalentes de Caixa	556.803	599.130
1.01.02	Aplicações Financeiras	27.168	26.328
1.01.03	Contas a Receber	768.819	717.064
1.01.03.01	Clientes	768.819	717.064
1.01.04	Estoques	78.882	71.785
1.01.08	Outros Ativos Circulantes	83.733	79.786
1.01.08.03	Outros	83.733	79.786
1.01.08.03.03	Outros Ativos Circulantes	40.072	36.591
1.01.08.03.04	Contas a receber de obras	43.661	43.195
1.02	Ativo Não Circulante	2.819.565	2.818.796
1.02.01	Ativo Realizável a Longo Prazo	1.285.516	1.265.188
1.02.01.07	Tributos Diferidos	233.511	234.266
1.02.01.07.01	Imposto de Renda e Contribuição Social Diferidos	233.511	234.266
1.02.01.10	Outros Ativos Não Circulantes	1.052.005	1.030.922
1.02.01.10.03	Depósitos judiciais	61.392	60.666
1.02.01.10.04	Direito de Uso em Arrendamento	680.173	665.852
1.02.01.10.06	Contas a receber de obras	251.050	259.168
1.02.01.10.07	Outros ativos não circulantes	59.390	45.236
1.02.02	Investimentos	10.978	11.506
1.02.03	Imobilizado	793.001	811.604
1.02.03.01	Imobilizado em Operação	793.001	811.604
1.02.04	Intangível	730.070	730.498
1.02.04.01	Intangíveis	730.070	730.498

DFs Consolidadas / Balanço Patrimonial Passivo**(Reais Mil)**

Código da Conta	Descrição da Conta	Trimestre Atual 31/03/2026	Exercício Anterior 31/12/2025
2	Passivo Total	4.334.970	4.312.889
2.01	Passivo Circulante	521.207	491.106
2.01.01	Obrigações Sociais e Trabalhistas	79.935	66.891
2.01.01.01	Obrigações Sociais	79.935	66.891
2.01.01.01.01	Salários e encargos	79.935	66.891
2.01.02	Fornecedores	146.935	148.566
2.01.02.01	Fornecedores Nacionais	146.935	148.566
2.01.03	Obrigações Fiscais	43.997	38.519
2.01.03.01	Obrigações Fiscais Federais	43.997	38.519
2.01.03.01.02	Impostos a recolher	43.997	38.519
2.01.04	Empréstimos e Financiamentos	91.935	112.332
2.01.04.01	Empréstimos e Financiamentos	91.935	112.332
2.01.04.01.01	Em Moeda Nacional	91.935	112.332
2.01.05	Outras Obrigações	158.405	124.798
2.01.05.02	Outros	158.405	124.798
2.01.05.02.04	Outros Passivos Circulantes	5.796	10.346
2.01.05.02.05	Arrendamento Mercantil	80.641	78.371
2.01.05.02.06	Parcelamento de Impostos	153	338
2.01.05.02.07	Aquisição de empresas	67.186	30.761
2.01.05.02.08	Instrumentos financeiros derivativos	2.246	2.599
2.01.05.02.09	Passivo de resgate de ações	2.383	2.383
2.02	Passivo Não Circulante	2.302.063	2.344.209
2.02.01	Empréstimos e Financiamentos	1.273.060	1.290.122
2.02.01.01	Empréstimos e Financiamentos	1.273.060	1.290.122
2.02.01.01.01	Em Moeda Nacional	1.273.060	1.290.122
2.02.02	Outras Obrigações	826.538	869.484
2.02.02.02	Outros	826.538	869.484
2.02.02.02.03	Arrendamento Mercantil	716.416	698.427
2.02.02.02.04	Parcelamento de Impostos	508	508
2.02.02.02.05	Outros Passivos não circulantes	8.364	8.549
2.02.02.02.06	Aquisição de empresas	84.212	141.639
2.02.02.02.08	Instrumentos Financeiros Derivativos	17.038	20.361
2.02.03	Tributos Diferidos	75.530	74.362
2.02.03.01	Imposto de Renda e Contribuição Social Diferidos	75.530	74.362
2.02.04	Provisões	126.935	110.241
2.02.04.01	Provisões Fiscais Previdenciárias Trabalhistas e Cíveis	126.935	110.241
2.02.04.01.05	Provisões para Contingência	126.935	110.241
2.03	Patrimônio Líquido Consolidado	1.511.700	1.477.574
2.03.01	Capital Social Realizado	1.301.019	1.301.019
2.03.02	Reservas de Capital	134.115	134.595
2.03.02.01	Ágio na Emissão de Ações	122.564	122.564
2.03.02.02	Reserva Especial de Ágio na Incorporação	-26.210	-26.210
2.03.02.04	Opções Outorgadas	45.338	44.544
2.03.02.05	Ações em Tesouraria	-7.577	-6.303
2.03.04	Reservas de Lucros	90.659	90.659

DFs Consolidadas / Balanço Patrimonial Passivo**(Reais Mil)**

Código da Conta	Descrição da Conta	Trimestre Atual 31/03/2026	Exercício Anterior 31/12/2025
2.03.04.01	Reserva Legal	48.287	48.287
2.03.04.05	Reserva de Retenção de Lucros	42.372	42.372
2.03.05	Lucros/Prejuízos Acumulados	33.205	0
2.03.06	Ajustes de Avaliação Patrimonial	-60.219	-61.785
2.03.09	Participação dos Acionistas Não Controladores	12.921	13.086

DFs Consolidadas / Demonstração do Resultado**(Reais Mil)**

Código da Conta	Descrição da Conta	Acumulado do Atual Exercício 01/01/2026 à 31/03/2026	Acumulado do Exercício Anterior 01/01/2025 à 31/03/2025
3.01	Receita de Venda de Bens e/ou Serviços	574.958	499.318
3.02	Custo dos Bens e/ou Serviços Vendidos	-401.037	-355.530
3.03	Resultado Bruto	173.921	143.788
3.04	Despesas/Receitas Operacionais	-78.446	-74.474
3.04.02	Despesas Gerais e Administrativas	-71.733	-67.234
3.04.05	Outras Despesas Operacionais	-6.807	-6.012
3.04.06	Resultado de Equivalência Patrimonial	94	-1.228
3.05	Resultado Antes do Resultado Financeiro e dos Tributos	95.475	69.314
3.06	Resultado Financeiro	-44.381	-39.140
3.06.01	Receitas Financeiras	25.788	26.543
3.06.02	Despesas Financeiras	-70.169	-65.683
3.07	Resultado Antes dos Tributos sobre o Lucro	51.094	30.174
3.08	Imposto de Renda e Contribuição Social sobre o Lucro	-18.528	-10.001
3.08.01	Corrente	-16.930	-6.312
3.08.02	Diferido	-1.598	-3.689
3.09	Resultado Líquido das Operações Continuadas	32.566	20.173
3.11	Lucro/Prejuízo Consolidado do Período	32.566	20.173
3.11.01	Atribuído a Sócios da Empresa Controladora	33.205	19.931
3.11.02	Atribuído a Sócios Não Controladores	-639	242

DFs Consolidadas / Demonstração do Resultado Abrangente**(Reais Mil)**

Código da Conta	Descrição da Conta	Acumulado do Atual Exercício 01/01/2026 à 31/03/2026	Acumulado do Exercício Anterior 01/01/2025 à 31/03/2025
4.01	Lucro Líquido Consolidado do Período	32.566	20.173
4.02	Outros Resultados Abrangentes	1.762	748
4.02.01	Hedge de fluxos de caixa	2.670	1.134
4.02.02	Imposto Diferido - Hedge de fluxos de caixa	-908	-386
4.03	Resultado Abrangente Consolidado do Período	34.328	20.921
4.03.01	Atribuído a Sócios da Empresa Controladora	34.967	20.679
4.03.02	Atribuído a Sócios Não Controladores	-639	242

DFs Consolidadas / Demonstração do Fluxo de Caixa (Método Indireto)**(Reais Mil)**

Código da Conta	Descrição da Conta	Acumulado do Atual Exercício 01/01/2026 à 31/03/2026	Acumulado do Exercício Anterior 01/01/2025 à 31/03/2025
6.01	Caixa Líquido Atividades Operacionais	563	51.837
6.01.01	Caixa Gerado nas Operações	143.613	91.046
6.01.01.01	Lucro líquido de exercício	32.566	20.173
6.01.01.02	Depreciação e amortização	28.876	27.266
6.01.01.03	Perda na baixa do ativo imobilizado e intangível	2.077	883
6.01.01.04	Provisão para o imposto de renda e contribuição social sobre o lucro	2.506	3.689
6.01.01.05	Constituição(reversão) de provisão para créditos de liquidação duvidosa	6.576	5.741
6.01.01.06	Constituição(reversão) de provisão para glosas	24.993	-10.065
6.01.01.07	Constituição(reversão) de provisão e atualização monetária para demandas judiciais	2.277	1.835
6.01.01.08	Rendimentos de aplicações financeiras	-18.174	-18.642
6.01.01.09	Despesas financeiras líquidas	58.106	57.141
6.01.01.10	Resultado com derivativo	3.110	66
6.01.01.11	Provisão do pagamento baseado em ações	794	1.731
6.01.01.12	Resultado de equivalência patrimonial	-94	1.228
6.01.02	Variações nos Ativos e Passivos	-56.333	-19.308
6.01.02.01	Contas a receber	-84.097	-22.517
6.01.02.02	Estoques	-1.256	-12.511
6.01.02.03	Outros ativos	-2.809	-4.496
6.01.02.04	Depósitos judiciais	1.743	-1.363
6.01.02.06	Fornecedores	387	6.214
6.01.02.07	Salários e encargos e sociais	13.044	11.383
6.01.02.08	Impostos e contribuições a recolher	22.172	5.181
6.01.02.09	Outros Passivos	-5.319	649
6.01.02.10	Impostos parcelados	-198	-1.848
6.01.03	Outros	-86.717	-19.901
6.01.03.01	Imposto de renda e contribuição social pagos	-16.694	-3.731
6.01.03.02	Juros pagos	-70.023	-16.170
6.02	Caixa Líquido Atividades de Investimento	-14.085	-16.865
6.02.01	Aquisição de imobilizado	-8.695	-10.197
6.02.02	Aquisição de intangível	-2.896	-2.773
6.02.03	Aplicações financeiras	17.334	17.077
6.02.06	Aquisição de controladas e coligadas	-19.828	-20.972
6.03	Caixa Líquido Atividades de Financiamento	-28.805	-41.440
6.03.02	Pagamentos de empréstimos e financiamentos	-16.334	-23.507
6.03.03	Liquidação de Derivativos	-4.116	-1.543
6.03.05	Pagamento de arrendamento	-7.261	-5.919
6.03.07	Compra de ações em tesouraria	-1.537	-10.471
6.03.08	Dividendos recebidos (aplicados)	443	0
6.05	Aumento (Redução) de Caixa e Equivalentes	-42.327	-6.468
6.05.01	Saldo Inicial de Caixa e Equivalentes	599.130	622.581
6.05.02	Saldo Final de Caixa e Equivalentes	556.803	616.113

DFs Consolidadas / Demonstração das Mutações do Patrimônio Líquido / DMPL - 01/01/2026 à 31/03/2026**(Reais Mil)**

Código da Conta	Descrição da Conta	Capital Social Integralizado	Reservas de Capital, Opções Outorgadas e Ações em Tesouraria	Reservas de Lucro	Lucros ou Prejuízos Acumulados	Outros Resultados Abrangentes	Patrimônio Líquido	Participação dos Não Controladores	Patrimônio Líquido Consolidado
5.01	Saldos Iniciais	1.301.019	134.595	90.659	0	-61.785	1.464.488	13.086	1.477.574
5.02	Ajustes de Exercícios Anteriores	0	0	0	0	0	0	0	0
5.03	Saldos Iniciais Ajustados	1.301.019	134.595	90.659	0	-61.785	1.464.488	13.086	1.477.574
5.04	Transações de Capital com os Sócios	0	-480	0	0	-196	-676	474	-202
5.04.03	Opções Outorgadas Reconhecidas	0	794	0	0	0	794	0	794
5.04.04	Ações em Tesouraria Adquiridas	0	-1.274	0	0	0	-1.274	0	-1.274
5.04.08	Ajuste de avaliação patrimonial (Transações com acionistas minoritários)	0	0	0	0	-196	-196	0	-196
5.04.12	Participações dos acionistas não controladores	0	0	0	0	0	0	474	474
5.05	Resultado Abrangente Total	0	0	0	33.205	1.762	34.967	-639	34.328
5.05.01	Lucro Líquido do Período	0	0	0	33.205	0	33.205	-639	32.566
5.05.02	Outros Resultados Abrangentes	0	0	0	0	1.762	1.762	0	1.762
5.05.02.07	Hedges de fluxo de caixa, líquidos de impostos	0	0	0	0	1.762	1.762	0	1.762
5.06	Mutações Internas do Patrimônio Líquido	0	0	0	0	0	0	0	0
5.07	Saldos Finais	1.301.019	134.115	90.659	33.205	-60.219	1.498.779	12.921	1.511.700

DFs Consolidadas / Demonstração das Mutações do Patrimônio Líquido / DMPL - 01/01/2025 à 31/03/2025**(Reais Mil)**

Código da Conta	Descrição da Conta	Capital Social Integralizado	Reservas de Capital, Opções Outorgadas e Ações em Tesouraria	Reservas de Lucro	Lucros ou Prejuízos Acumulados	Outros Resultados Abrangentes	Patrimônio Líquido	Participação dos Não Controladores	Patrimônio Líquido Consolidado
5.01	Saldos Iniciais	1.301.019	169.733	57.875	0	-80.192	1.448.435	27.990	1.476.425
5.02	Ajustes de Exercícios Anteriores	0	0	0	0	0	0	0	0
5.03	Saldos Iniciais Ajustados	1.301.019	169.733	57.875	0	-80.192	1.448.435	27.990	1.476.425
5.04	Transações de Capital com os Sócios	0	-10.683	0	0	-3.791	-14.474	2.145	-12.329
5.04.03	Opções Outorgadas Reconhecidas	0	1.731	0	0	0	1.731	0	1.731
5.04.04	Ações em Tesouraria Adquiridas	0	-12.414	0	0	0	-12.414	0	-12.414
5.04.08	Ações em Tesouraria Canceladas	0	-23.782	0	0	0	-23.782	0	-23.782
5.04.09	Valor justo do passivo de resgate	0	0	0	0	-1.554	-1.554	0	-1.554
5.04.10	Transações com acionistas minoritários	0	0	0	0	-2.237	-2.237	0	-2.237
5.04.11	Participações dos acionistas não controladores	0	0	0	0	0	0	2.145	2.145
5.04.12	Ações em Tesouraria Canceladas - Reflexo de reserva de capital	0	23.782	0	0	0	23.782	0	23.782
5.05	Resultado Abrangente Total	0	0	0	19.931	748	20.679	242	20.921
5.05.01	Lucro Líquido do Período	0	0	0	19.931	0	19.931	242	20.173
5.05.02	Outros Resultados Abrangentes	0	0	0	0	748	748	0	748
5.05.02.06	Valor justo Hedge Accounting	0	0	0	0	748	748	0	748
5.06	Mutações Internas do Patrimônio Líquido	0	0	0	0	0	0	0	0
5.07	Saldos Finais	1.301.019	159.050	57.875	19.931	-83.235	1.454.640	30.377	1.485.017

DFs Consolidadas / Demonstração de Valor Adicionado**(Reais Mil)**

Código da Conta	Descrição da Conta	Acumulado do Atual Exercício 01/01/2026 à 31/03/2026	Acumulado do Exercício Anterior 01/01/2025 à 31/03/2025
7.01	Receitas	608.543	529.643
7.01.01	Vendas de Mercadorias, Produtos e Serviços	644.322	560.355
7.01.02	Outras Receitas	-29.203	-24.971
7.01.02.02	Deduções da receitas	-29.910	-25.960
7.01.02.03	Outras Receitas	707	989
7.01.04	Provisão/Reversão de Créds. Liquidação Duvidosa	-6.576	-5.741
7.02	Insumos Adquiridos de Terceiros	-283.261	-244.215
7.02.01	Custos Prods., Mercs. e Servs. Vendidos	-243.258	-209.019
7.02.02	Materiais, Energia, Servs. de Terceiros e Outros	-40.003	-35.196
7.03	Valor Adicionado Bruto	325.282	285.428
7.04	Retenções	-29.814	-28.526
7.04.01	Depreciação, Amortização e Exaustão	-28.876	-27.266
7.04.02	Outras	-938	-1.260
7.04.02.01	Outras despesas operacionais	-938	-1.260
7.05	Valor Adicionado Líquido Produzido	295.468	256.902
7.06	Vlr Adicionado Recebido em Transferência	25.882	25.315
7.06.01	Resultado de Equivalência Patrimonial	94	-1.228
7.06.02	Receitas Financeiras	25.788	26.543
7.07	Valor Adicionado Total a Distribuir	321.350	282.217
7.08	Distribuição do Valor Adicionado	321.350	282.217
7.08.01	Pessoal	133.338	125.556
7.08.01.01	Remuneração Direta	94.978	85.720
7.08.01.02	Benefícios	12.912	11.922
7.08.01.03	F.G.T.S.	7.297	7.077
7.08.01.04	Outros	18.151	20.837
7.08.01.04.02	Férias e 13º Salário e encargos	18.151	20.837
7.08.02	Impostos, Taxas e Contribuições	81.624	67.133
7.08.02.01	Federais	66.216	51.885
7.08.02.03	Municipais	15.408	15.248
7.08.03	Remuneração de Capitais de Terceiros	73.822	69.355
7.08.03.01	Juros	70.169	65.683
7.08.03.02	Aluguéis	3.653	3.672
7.08.04	Remuneração de Capitais Próprios	32.566	20.173
7.08.04.03	Lucros Retidos / Prejuízo do Período	32.566	20.173

Comentário do Desempenho



DIVULGAÇÃO DE RESULTADOS 1T | 2026

06.mai.2026

Comentário do Desempenho

DIVULGAÇÃO DE
RESULTADOS

06.mai.2026

Belo Horizonte, 06 de maio de 2026

A Rede Mater Dei de Saúde (“Mater Dei” ou “Companhia”) (B3: MATD3) anuncia seus resultados do primeiro trimestre de 2026 (1T26). Os valores são apresentados de forma consolidada em milhões de reais, exceto quando especificado de outra forma. As comparações são referentes ao primeiro trimestre de 2025 (comparações YoY) e ao quarto trimestre de 2025 (comparações QoQ). As informações trimestrais estão de acordo com as regras contábeis brasileiras e internacionais (IFRS) e foram auditados por auditores independentes.

Valores Consolidados

Indicadores financeiros em R\$ milhões	1T26	1T25	Δ	4T25	Δ
Leitos Operacionais (média do período)	1.168	1.166	0,2%	1.207	(3,2%)
Pacientes-dia (total do período)	82.575	77.813	+6,1%	83.142	(0,7%)
Taxa da Ocupação (média do período)	78,6%	74,2%	+4,4pp	74,9%	+3,7pp
Taxa da Ocupação paciente day (média)	84,3%	79,7%	+4,6pp	80,5%	+3,8pp
Ticket Médio (R\$ Mm/Leito)	2,86	2,64	+8,4%	2,79	+2,2%
Receita Líquida	575	499	+15,1%	562	+2,3%
Lucro Bruto	174	144	+21,0%	172	+1,3%
EBITDA Ajustado	130	97	+34,6%	127	+2,2%
Margem EBITDA Ajustada	22,6%	19,3%	+3,3pp	22,6%	-
Lucro/Prejuízo Líquido Ajustado	36	20	+79,8%	37	(2,4%)
Dívida Líquida	800	781	+19	800	-
Dívida Líquida (ex. recompra e dividendos)	705	781	-76	706	-1
Dívida Líquida (ex. recompra e dividendos)/EBITDA LTM	1,4x	1,6x	(0,2x)	1,5x	(0,1x)

Comentário do Desempenho

**DIVULGAÇÃO DE
RESULTADOS**

06.mai.2026

Destaques

Operacionais e Financeiros



Consolidado

- ✓ Recorde trimestral de Receita Líquida e EBITDA Ajustado
- ✓ Maior ticket médio trimestral da Rede, com aumento de 8,4% vs 1T25
- ✓ Crescimento de 6,1% no número de pacientes-dia vs 1T25
- ✓ Aumento de 4,6 pp na taxa de ocupação vs 1T25, atingindo o recorde da Rede
- ✓ Redução de Dívida Líquida em R\$ 76 milhões vs 1T25 ao desconsiderar as recompras de ações e os dividendos no período

RMBH

- ✓ Crescimento de 15% da Receita Líquida vs 1T25
- ✓ Nova Lima com aumento de 19% na RL vs 4T25, com crescimento de 13% nos pacientes oncológicos e avisos cirúrgicos

Salvador:

- ✓ Recorde de Receita Líquida, com crescimento de 23% vs 1T25
- ✓ Aumento de 56% nos pacientes oncológicos e 5% nos avisos cirúrgicos vs 4T25

Adquiridas:

- ✓ Crescimento de 12% na Receita Líquida vs 1T25
- ✓ Aumento de 83% nos pacientes oncológicos e 8% nos avisos cirúrgicos vs 1T25
- ✓ HSG com maior Receita Líquida trimestral da história



Parceria com American Heart Association

A Rede Mater Dei de Saúde reafirma seu compromisso com a excelência educacional e a alta performance clínica ao consolidar sua parceria estratégica com a American Heart Association (AHA). Médicos, enfermeiros e estudantes poderão elevar seu patamar profissional com treinamentos de certificação internacional, unindo o rigor científico da AHA à instrutores experientes e infraestrutura tecnológica de ponta dos Hospitais Mater Dei Contorno e Santo Agostinho, em Belo Horizonte.

Premiação das UTIs em Uberlândia

As Unidades de Terapia Intensiva do Mater Dei em Uberlândia receberam o duplo reconhecimento com os selos UTI Top Performer e UTI Eficiente, concedidos pela Epimed Solutions em parceria com a Associação de Medicina Intensiva Brasileira (AMIB).



Manutenção de Rating AA+(bra) pela Fitch

FitchRatings

A agência de classificação de risco de crédito Fitch Ratings ("Fitch"), reafirmou, no dia 17 de abril de 2026, o rating "AA+(bra)" do Hospital Mater Dei S.A. (Mater Dei) e da sua segunda emissão de debêntures quirográficas. A perspectiva do rating corporativo é Estável.

Segundo o relatório da Fitch: "O rating do Mater Dei reflete a resiliência de sua geração operacional de caixa em um ambiente ainda desafiador e os sólidos fundamentos de demanda do setor hospitalar a longo prazo. O rating também incorpora a expectativa de maturação gradual dos ativos hospitalares da companhia e de avanço de sua estratégia operacional, o que deve sustentar expansão da geração de caixa e manutenção de rentabilidade adequada no horizonte do rating."

Comentário do Desempenho

DIVULGAÇÃO DE RESULTADOS

06.mai.2026

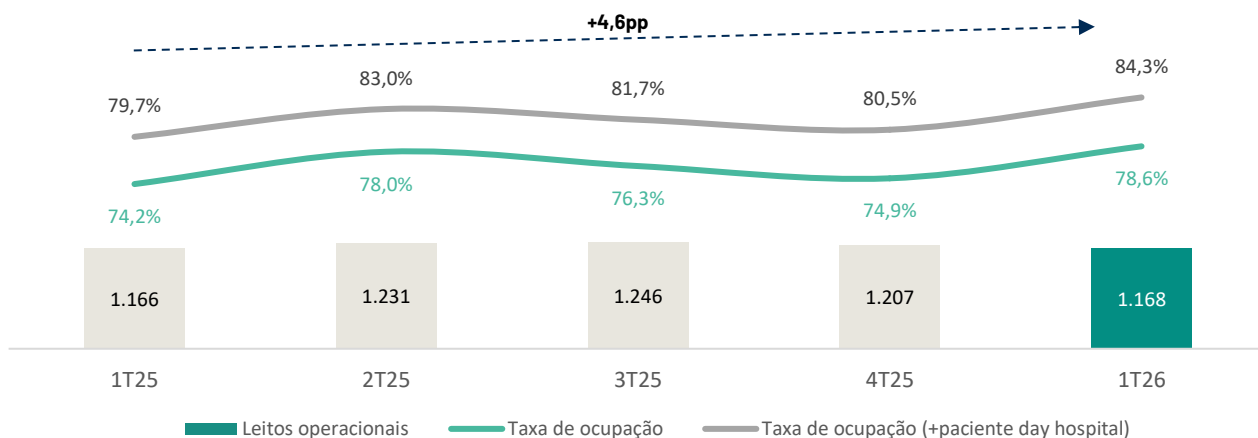
Receitas

Volume

A receita bruta é composta, principalmente, pelos serviços de saúde prestados, como internações, cirurgias, oncologia, consultas médicas, exames, entre outros, seja por meio de operadoras de saúde, autogestões, autarquias ou de pacientes particulares (*out-of-pocket*).

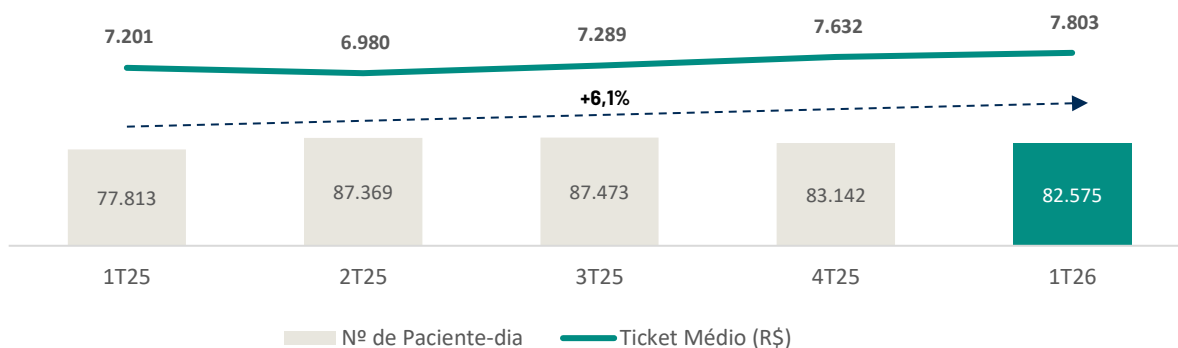
O primeiro trimestre de 2026 apresentou média de 1.168 leitos operacionais, estável em relação ao 1T25. Em relação ao 4T25, houve redução de 39 leitos, fruto da estratégia da Companhia de operar com maior taxa de ocupação, além da sazonalidade histórica do primeiro trimestre, marcada por férias e carnaval. A taxa de ocupação trimestral atingiu 84,3%, sendo 3,8 p.p. acima do 4T25 e 4,6 p.p. acima em relação ao mesmo trimestre do ano anterior, reforçando a estratégia estabelecida.

Evolução da média de leitos operacionais e taxa de ocupação



Na comparação com o 4T25, o volume de pacientes-dia registrou ligeira queda de 0,7% aliado a uma queda de 3% na média de leitos operacionais, em linha com a estratégia da Companhia de operar com taxa de ocupação mais alta visando a eficiência operacional. Na comparação com o 1T25, houve crescimento significativo de 6,1% do volume de pacientes-dia com estabilidade no número de leitos.

Número de pacientes-dia e Ticket Médio (R\$/paciente-dia)



Comentário do Desempenho

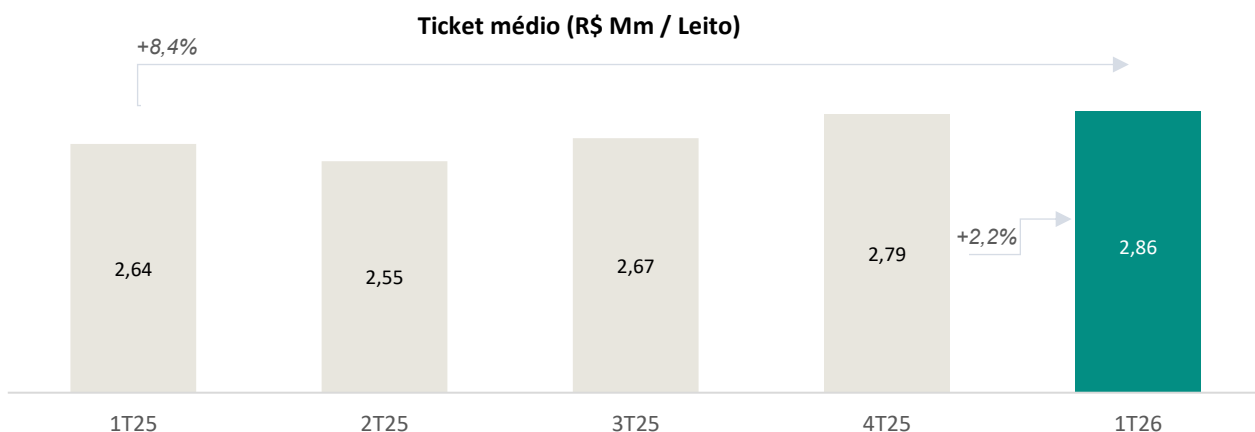
DIVULGAÇÃO DE
RESULTADOS

06.mai.2026

Receitas

Ticket e Valores Consolidados

O ticket médio consolidado no primeiro trimestre de 2026 aumentou 8,4% e 2,2% contra o 1T25 e 4T25, respectivamente, atingindo R\$2,86 milhões por leito utilizado. O crescimento na comparação anual se deve ao melhor mix de especialidades, procedimentos e convênios, com aumento de avisos cirúrgicos, pacientes oncológicos e receitas fora do leito; à alteração no peso da composição de nossos hospitais, com o *ramp-up* de Nova Lima e Salvador; e negociações de reajustes anuais junto às fontes pagadoras. Na comparação com o 4T25, o crescimento se deve ao melhor mix de especialidades, procedimentos e hospitais.



No primeiro trimestre de 2026, a receita bruta somou R\$ 644,3 milhões, aumento de 15,0% em relação ao primeiro trimestre do ano anterior e 1,5% acima da receita bruta apresentada no último trimestre, evidenciando o momentum da Companhia.

A receita bruta é deduzida, principalmente, por: (i) provisão de glosas; (ii) tributos federais e municipais incidentes sobre a receita e (iii) faturamentos cancelados.

R\$ milhões	Consolidado				
	1T26	1T25	Δ 1T25	4T25	Δ 4T25
Convênios	597,3	517,3	15,5%	589,9	1,3%
Particulares	37,0	33,9	9,2%	35,8	3,3%
Outras receitas	10,1	9,2	9,2%	8,8	14,0%
Receita Bruta	644,3	560,4	15,0%	634,5	1,5%
Glosas	(28,0)	(24,3)	15,2%	(27,6)	1,3%
Impostos e deduções	(41,4)	(36,7)	12,6%	(44,6)	(7,2%)
Receita Líquida	575,0	499,3	15,1%	562,3	2,3%

Comentário do Desempenho

DIVULGAÇÃO DE
RESULTADOS

06.mai.2026

Custos

Custos dos Serviços Prestados

Os custos dos serviços prestados são formados, principalmente, por materiais e medicamentos, pessoal, prestação de serviços médicos, depreciação e amortização e manutenção e conservação.

No 1T26, os custos dos serviços prestados totalizaram R\$ 401 milhões, representando 69,8% da receita líquida, queda de 1,4 pp em relação ao 1T25. Essas reduções são explicadas pela diluição dos custos com aumento da receita, principalmente na linha de pessoal; pela estratégia da Companhia de operar com maior taxa de ocupação; e pelo ajuste do quadro de colaboradores. Na comparação do 1T26 com o 4T25, a representatividade do custo em relação a receita líquida aumentou 0,3 pp, principalmente pelos maiores gastos com materiais e medicamentos.

Nesse sentido, o Lucro Bruto reportado foi de R\$ 173,9 milhões, enquanto a margem bruta atingiu 30,2%, uma vez que os efeitos nos custos de serviços prestados atingem a margem na mesma proporção.

R\$ milhões	Consolidado				
	1T26	1T25	Δ 1T25	4T25	Δ 4T25
Materiais e medicamentos	(155,7)	(129,8)	20,0%	(148,3)	5,0%
<i>% da receita líquida</i>	<i>27,1%</i>	<i>26,0%</i>	<i>1,1pp</i>	<i>26,4%</i>	<i>0,7pp</i>
Pessoal	(113,9)	(104,2)	9,3%	(109,8)	3,7%
<i>% da receita líquida</i>	<i>19,8%</i>	<i>20,9%</i>	<i>(1,1pp)</i>	<i>19,5%</i>	<i>0,3pp</i>
Prestação de serviços médicos	(60,6)	(55,1)	10,1%	(59,4)	2,0%
<i>% da receita líquida</i>	<i>10,5%</i>	<i>11,0%</i>	<i>(0,5pp)</i>	<i>10,6%</i>	<i>(0,1pp)</i>
Manutenção e conservação	(24,2)	(21,5)	12,2%	(24,9)	(2,9%)
<i>% da receita líquida</i>	<i>4,2%</i>	<i>4,3%</i>	<i>(0,1pp)</i>	<i>4,4%</i>	<i>(0,2pp)</i>
Depreciação e amortização	(21,1)	(22,0)	(4,2%)	(23,4)	(9,9%)
<i>% da receita líquida</i>	<i>3,7%</i>	<i>4,4%</i>	<i>(0,7pp)</i>	<i>4,2%</i>	<i>(0,5pp)</i>
Outros custos	(25,6)	(22,9)	11,6%	(24,8)	3,2%
<i>% da receita líquida</i>	<i>4,5%</i>	<i>4,6%</i>	<i>(0,1pp)</i>	<i>4,4%</i>	<i>0,1pp</i>
Custo dos serviços prestados	(401,0)	(355,5)	12,8%	(390,6)	2,7%
<i>% da receita líquida</i>	<i>69,8%</i>	<i>71,2%</i>	<i>(1,4pp)</i>	<i>69,5%</i>	<i>0,3pp</i>
Lucro Bruto	173,9	143,8	21,0%	171,7	1,3%
<i>% margem Bruta</i>	<i>30,2%</i>	<i>28,8%</i>	<i>1,5pp</i>	<i>30,5%</i>	<i>(0,3pp)</i>

Comentário do Desempenho

DIVULGAÇÃO DE
RESULTADOS

06.mai.2026

Despesas

Gerais, Administrativas e Outras

As despesas gerais e administrativas são compostas, principalmente, por gastos com pessoal, depreciação e amortização e demais despesas inerentes às atividades de backoffice.

No 1T26, as despesas gerais e administrativas atingiram 12,5% da receita líquida do período, estável em relação ao 4T25 e abaixo em 1,0 pp vs 1T25. Essa redução se deve às menores despesas na linha de pessoal pela readequação de posições administrativas e consequente diluição pelo crescimento da receita. Em relação as despesas operacionais líquidas, que incluem principalmente, provisões/reversões para demandas judiciais, provisões para crédito de liquidação duvidosa e equivalência patrimonial, houve aumento de 0,6 pp na comparação com o 4T25 principalmente pelo crédito tributário no Santo Agostinho de R\$2,7 milhões no quarto trimestre, sem o mesmo efeito no trimestre atual. Na comparação com o 1T25, houve redução por menores provisões de contingências.

R\$ milhões	Consolidado				
	1T26	1T25	Δ 1T25	4T25	Δ 4T25
Pessoal	(43,1)	(43,4)	(0,7%)	(42,0)	2,6%
<i>% da receita líquida</i>	7,5%	8,7%	(1,2pp)	7,5%	-
Depreciação e amortização	(7,8)	(5,2)	48,6%	(5,5)	42,3%
<i>% da receita líquida</i>	1,4%	1,0%	0,4pp	1,0%	0,4pp
Serviços de terceiros	(15,1)	(14,0)	8,4%	(16,4)	(7,6%)
<i>% da receita líquida</i>	2,6%	2,8%	(0,2pp)	2,9%	(0,3pp)
Outras despesas	(5,7)	(4,6)	23,9%	(6,7)	(14,7%)
<i>% da receita líquida</i>	1,0%	0,9%	0,1pp	1,2%	(0,2pp)
Despesas gerais e adm.	(71,7)	(67,2)	6,7%	(70,6)	1,6%
<i>% da receita líquida</i>	12,5%	13,5%	(1,0pp)	12,6%	(0,1pp)
Outras rec./desp. Operacionais	(6,7)	(7,2)	(7,3%)	(2,8)	139,8%
<i>% da receita líquida</i>	1,2%	1,4%	(0,2pp)	0,5%	0,7pp
Despesas operacionais líquidas	(78,4)	(74,5)	5,3%	(73,4)	6,9%
<i>% da receita líquida</i>	13,6%	14,9%	(1,3pp)	13,0%	0,6pp

Comentário do Desempenho

DIVULGAÇÃO DE
RESULTADOS

06.mai.2026

EBIT e EBITDA

Resultado Operacional

O EBITDA ajustado no trimestre atingiu R\$ 130,0 milhões, aumento de 2,2% contra o 4T25 e expressivo crescimento de 34,6% em relação ao 1T25. A margem EBITDA ajustada alcançou 22,6%, estável em relação ao 4T25 e 3,3 pp superior na comparação com o 1T25. Esse aumento é explicado por três principais fatores: (i) incremento da receita pelo aumento do ticket médio, volumes e *ramp-up* das unidades, diluindo custos/despesas e gerando maiores margens (ii) revisitação nas linhas de pessoal através da readequação do quadro de funcionários e posições administrativas, e (iii) aumento da taxa de ocupação visando maior eficiência operacional. Para mostrar o resultado operacional mais fidedigno ao que efetivamente ocorreu no 1T26, foi realizado um ajuste no EBITDA de R\$ 5,6 milhões referente à provisão de PLR complementar decorrente do resultado de 2025, que impactou nas linhas de pessoal em custos e despesas no trimestre atual.

R\$ milhões	Consolidado				
	1T26	1T25	Δ 1T25	4T25	Δ 4T25
Receita bruta	644,3	560,4	15,0%	634,5	1,5%
Impostos, deduções e glosas	(69,4)	(61,0)	13,6%	(72,2)	(3,9%)
Receita líquida	575,0	499,3	15,1%	562,3	2,3%
Custo dos serviços prestados	(401,0)	(355,5)	12,8%	(390,6)	2,7%
Despesas operac. líquidas	(78,4)	(74,5)	5,3%	(73,4)	6,9%
Imparidade de ativos	-	-	-	-	-
EBIT	95,5	69,3	37,7%	98,3	(2,9%)
<i>% da receita líquida</i>	16,6%	13,9%	2,7pp	17,5%	(0,9pp)
Depreciação e Amortização	28,9	27,3	5,9%	28,9	-
EBITDA	124,4	96,6	28,8%	127,2	(2,2%)
<i>% da receita líquida</i>	21,6%	19,3%	2,3pp	22,6%	(1,0pp)
Provisão Complementar de PLR	5,6	-	-	-	-
EBITDA ajustado	130,0	96,6	34,6%	127,2	2,2%
<i>% da receita líquida</i>	22,6%	19,3%	3,3pp	22,6%	-



Comentário do Desempenho

DIVULGAÇÃO DE
RESULTADOS

06.mai.2026

Resultado Financeiro Líquido

Receitas e Despesas Financeiras

No trimestre, o resultado financeiro líquido apresentou melhora de 2,6% vs 4T25 pelas menores despesas com juros com a redução da dívida média no período, além da variação do SWAP na linha de "Outros". Esses efeitos foram parcialmente compensados pela redução da receita financeira fruto do menor caixa médio no período.

Em relação ao 1T25, a variação nas despesas financeiras é explicada por uma maior despesa com juros de arrendamento fruto de uma taxa Selic média mais elevada e da variação do SWAP na linha de "Outros".

R\$ milhões	Consolidado				
	1T26	1T25	Δ 1T25	4T25	Δ 4T25
Receita Financeira	25,8	26,5	(2,8%)	29,0	(11,0%)
Despesa Financeira	(70,2)	(65,7)	6,8%	(74,6)	(5,9%)
<i>Juros de empréstimos, finan., parcelamentos e aquisições</i>	<i>(43,8)</i>	<i>(43,6)</i>	<i>0,6%</i>	<i>(46,2)</i>	<i>(5,2%)</i>
<i>Juros de arrendamento</i>	<i>(19,9)</i>	<i>(18,7)</i>	<i>6,6%</i>	<i>(19,6)</i>	<i>1,3%</i>
<i>Outros</i>	<i>(6,5)</i>	<i>(3,5)</i>	<i>85,9%</i>	<i>(8,7)</i>	<i>(25,8%)</i>
Resultado Financeiro Líquido	(44,4)	(39,1)	13,4%	(45,6)	(2,6%)



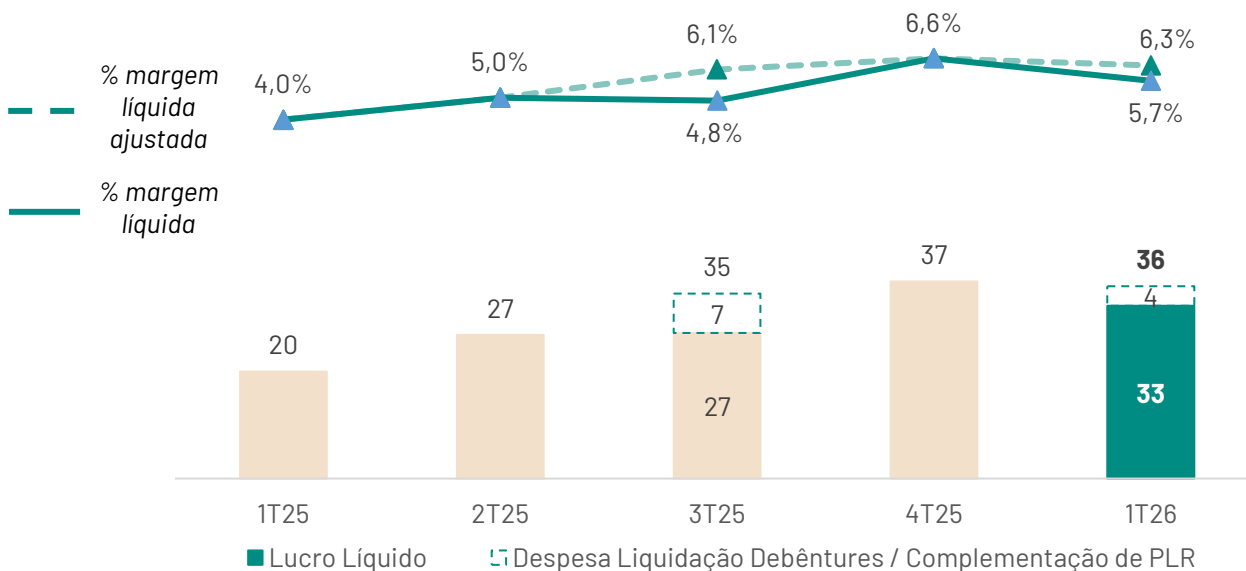
Comentário do Desempenho

DIVULGAÇÃO DE
RESULTADOS

06.mai.2026

Lucro Líquido

No trimestre atual, o lucro líquido ajustado alcançou R\$ 36,3 milhões, aumento de 79,8% em comparação com o 1T25, enquanto a margem líquida atingiu 6,3%, registrando crescimento de 2,3 pp na comparação anual. Esses melhores resultados no lucro líquido são explicados pelos mesmos efeitos que resultaram no crescimento do EBITDA, conforme descritos anteriormente. Na comparação com o 4T25, houve leve redução no lucro líquido de 2,4%, fruto da variação na linha de IR/CSLL. A alíquota efetiva de IR e CSLL foi impactada pelo efeito das diferenças temporárias da mais valia dos ativos e passivos identificados no *business combination*. O valor desse efeito no 4T25 foi positivo em R\$ 2,4 milhões, enquanto neste trimestre correspondeu a uma provisão de R\$ 1,7 milhões de diferido.



R\$ milhões	Consolidado				
	1T26	1T25	Δ 1T25	4T25	Δ 4T25
EBIT	95,5	69,3	37,7%	98,3	(2,9%)
Resultado financeiro líquido	(44,4)	(39,1)	13,4%	(45,6)	(2,6%)
LAIR	51,1	30,2	69,4%	52,7	(3,1%)
IR e CSLL	(18,5)	(10,0)	85,3%	(15,6)	19,1%
Lucro líquido	32,6	20,2	61,5%	37,2	(12,4%)
<i>% da receita líquida</i>	<i>5,7%</i>	<i>4,0%</i>	<i>1,7pp</i>	<i>6,6%</i>	<i>(0,9pp)</i>
Provisão Complementar de PLR	3,7	-	-	-	-
Lucro Líquido Ajustado	36,3	20,2	79,8%	37,2	(2,4%)
<i>% da receita líquida</i>	<i>6,3%</i>	<i>4,0%</i>	<i>2,3pp</i>	<i>6,6%</i>	<i>(0,3pp)</i>

Comentário do Desempenho

DIVULGAÇÃO DE RESULTADOS

06.mai.2026

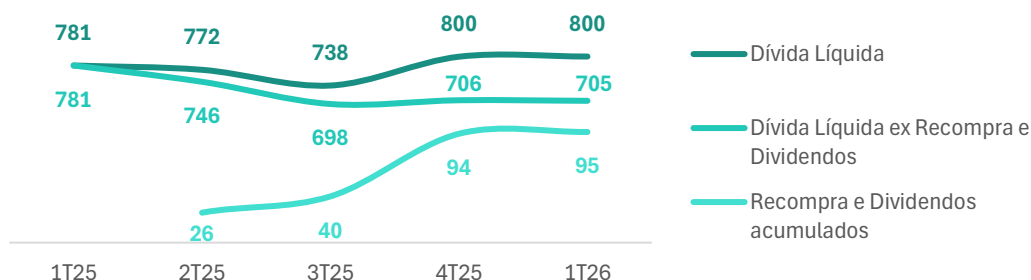
Endividamento

No 1T26, o saldo da dívida líquida totalizou R\$ 800 milhões, estável em relação ao final de 2025 e 2,5% superior vs 1T25, fruto do pagamento de dividendos antecipado de R\$ 50 milhões e da aquisição de participação remanescente do Hospital Santa Clara por R\$ 56 milhões (ocorridos no 4T25), além do pagamento de parcela pela aquisição do Hospital de Goiânia de R\$ 24 milhões ocorrido no 1T26. O índice de alavancagem (dívida líquida financeira/EBITDA LTM) atingiu 1,6x, estável vs 1T25 e 0,1x menor na comparação com o 4T25, em função do maior EBITDA LTM.

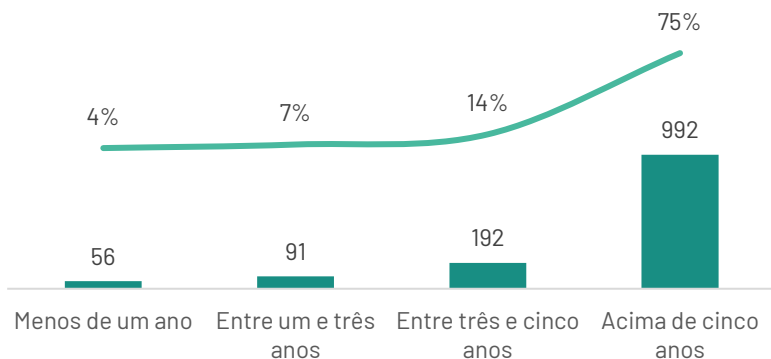
Consolidado (R\$ milhões)	1T26	1T25	Δ 1T25	4T25	Δ 4T25
Dívida de curto prazo	94	103	(8,5%)	115	(18,1%)
Dívida de longo prazo	1.290	1.348	(4,3%)	1.310	(1,6%)
Dívida Bruta¹	1.384	1.451	(4,6%)	1.425	(2,9%)
Caixa e equivalentes e aplicações financeiras	584	670	(12,9%)	625	(6,6%)
Dívida Líquida	800	781	2,5%	800	0,0%
EBITDA LTM ¹	493	488	1,0%	466	5,7%
<i>Dívida Líquida / EBITDA LTM</i>	<i>1,6</i>	<i>1,6</i>	<i>0,0</i>	<i>1,7</i>	<i>(0,1)</i>

1. Conforme *covenant* das emissões de debêntures da Companhia

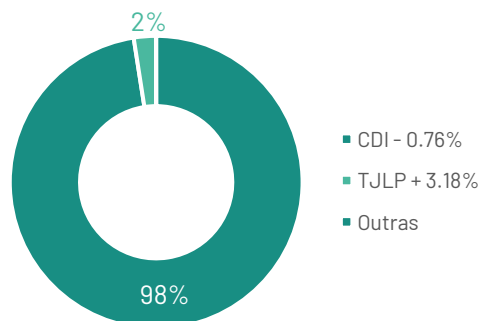
No intuito de mostrar a evolução da geração de caixa da companhia ao longo dos últimos trimestres, fizemos abaixo um exercício hipotético de variação de dívida desconsiderando as linhas de remuneração aos acionistas (recompra de ações e dividendos – pagos e recebidos). Nos últimos 12 meses, a dívida líquida teria reduzido R\$ 76 milhões, enquanto o índice de alavancagem no 1T26 seria de 1,4x. Abaixo, gráfico com a dívida líquida (R\$ mi) e recompra/dividendos acumulados (R\$ mi):



O prazo médio ponderado de pagamento da dívida do Mater Dei é de 5,16 anos vs 5,34 anos reportado no 4T25. O custo da dívida no período do 1T26 foi de CDI - 0,79% a.a.



Não considera o custo de transação.



Comentário do Desempenho

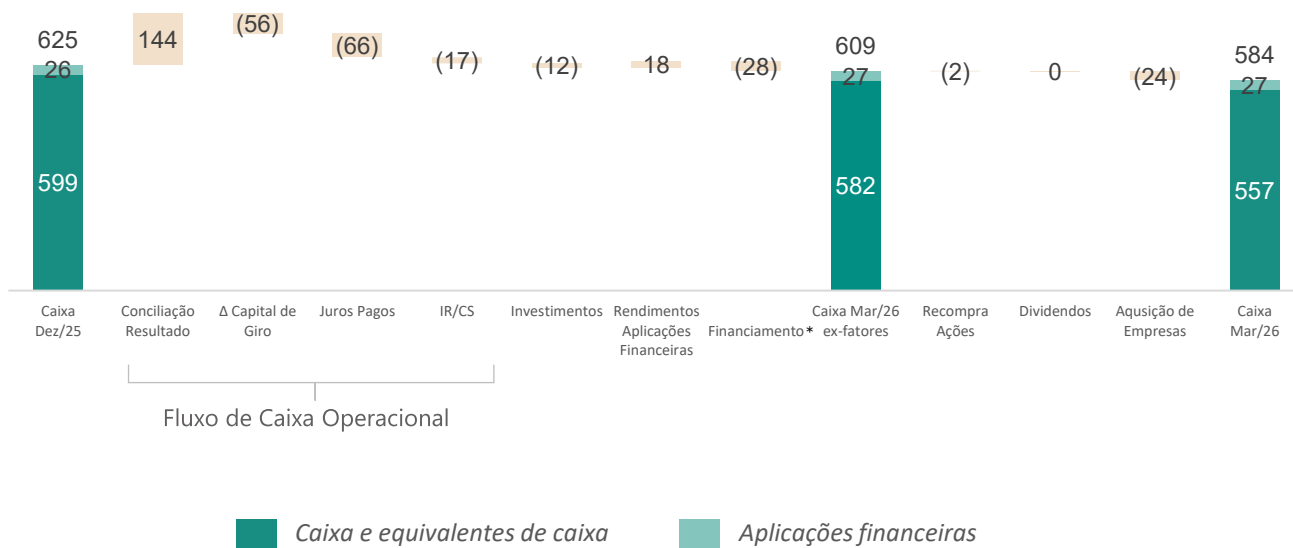
DIVULGAÇÃO DE RESULTADOS

06.mai.2026

Fluxo de Caixa

No 1T26, o caixa gerado pelas operações foi de R\$ 143 milhões, com R\$ 56 milhões sendo consumidos pelo capital de giro (contas a receber, fornecedores, estoques, entre outros). Para completar o fluxo de caixa líquido gerado pelas atividades operacionais, houve pagamento de R\$ 70 milhões em juros de empréstimos/arrendamentos pelas obrigações semestrais das Debêntures, e R\$ 17 milhões em imposto de renda e contribuição social.

As atividades de investimento consumiram R\$ 12 milhões, alinhado com a estratégia de controle de CAPEX estipulado. Ademais, houve variação negativa de R\$ 10 milhões nas outras linhas que compõe o fluxo de caixa. O Caixa atingiu R\$ 609 milhões desconsiderando as recompra de ações, recebimento de dividendos e o pagamento de parcela do Hospital de Goiânia, reduzindo somente R\$ 16 milhões no período mesmo com as obrigações semestrais das Debêntures, evidenciando nossos esforços para transformação do desempenho operacional da Rede em Caixa.



*contém efeito da amortização caixa do arrendamento

Comentário do Desempenho

DIVULGAÇÃO DE
RESULTADOS

06.mai.2026

Anexo
DRE

<i>(Em mil de reais)</i>	1T26	1T25	4T25
Receita bruta	644.322	560.355	634.515
Convênios	597.269	517.268	589.868
Particulares	36.975	33.865	35.808
Outras receitas	10.078	9.222	8.839
Impostos e deduções	(69.364)	(61.037)	(72.212)
Receita líquida	574.958	499.318	562.303
Custo dos serviços prestados	(401.037)	(355.530)	(390.619)
Materiais e medicamentos	(155.683)	(129.756)	(148.292)
Pessoal	(113.881)	(104.189)	(109.775)
Prestação de serviços médicos	(60.619)	(55.074)	(59.437)
Manutenção e conservação	(24.153)	(21.536)	(24.880)
Depreciação e amortização	(21.101)	(22.034)	(23.423)
Outros custos	(25.600)	(22.941)	(24.812)
Lucro bruto	173.921	143.788	171.684
Despesas gerais e administrativas	(71.733)	(67.234)	(70.575)
Pessoal	(43.099)	(43.422)	(42.018)
Depreciação e amortização	(7.775)	(5.232)	(5.462)
Serviços de Terceiros	(15.145)	(13.969)	(16.398)
Outras despesas	(5.714)	(4.611)	(6.697)
Resultado de equivalência patrimonial	94	(1.228)	(83)
Outras receitas (despesas) operacionais	(6.807)	(6.012)	(2.716)
Imparidade de ativos - CPC 31	-	-	-
Lucro antes das receitas e despesas financeiras	95.475	69.314	98.310
Receitas financeiras	25.788	26.543	28.974
Despesas financeiras	(70.169)	(65.683)	(74.551)
Resultado financeiro líquido	(44.381)	(39.140)	(45.577)
Lucro antes do imposto de renda e contribuição social	51.094	30.174	52.733
Total IR e CSLL	(18.528)	(10.001)	(15.563)
Lucro líquido do período	32.566	20.173	37.170
Provisão Complementar de PLR	3.703	-	-
Lucro líquido ajustado do período	36.269	20.173	37.170

<i>(Em mil de reais)</i>	1T26	1T25	4T25
EBIT	95.475	69.314	98.310
Depreciação e amortização	28.876	27.266	28.885
EBITDA	124.351	96.580	127.195
Provisão Complementar de PLR	5.610	-	-
EBITDA ajustado	129.961	96.580	127.195

Comentário do Desempenho

DIVULGAÇÃO DE
RESULTADOS

06.mai.2026

Anexo
Balanco Patrimonial

(Em mil de reais)	31/03/2026	31/03/2025	31/12/2025
Ativo			
Circulante			
Caixa e Equivalentes de Caixa	556.803	616.113	599.130
Aplicação financeira	27.168	54.300	26.328
Contas a receber de clientes	768.819	688.276	717.064
Estoques	78.882	62.268	71.785
Instrumentos financeiros derivativos	-	-	-
Contas a receber de obra	43.661	41.800	43.195
Ativos de obras a executar	-	-	-
Outros ativos circulantes	40.072	56.098	36.591
Ativo disponível para venda	-	-	-
Total do ativo circulante	1.515.405	1.518.855	1.494.093
Não Circulante			
Contas a receber de obra	251.050	282.150	259.168
Depósitos judiciais	61.392	53.456	60.666
IR e CSLL diferidos	233.511	225.364	234.266
Instrumentos financeiros derivativos	-	-	-
Investimentos	10.978	12.393	11.506
Direito de uso	680.173	674.020	665.852
Imobilizado	793.001	832.274	811.604
Intangível	730.070	729.901	730.498
Outros ativos não circulantes	59.390	48.954	45.236
Total do ativo não circulante	2.819.565	2.858.512	2.818.796
Total do ativo	4.334.970	4.377.367	4.312.889
Passivo			
Circulante			
Fornecedores	146.935	137.031	148.566
Empréstimos e financiamentos	91.935	100.691	112.332
Instrumentos financeiros derivativos	2.246	2.217	2.599
Arrendamento mercantil	80.641	69.306	78.371
Salários e encargos sociais	79.935	67.562	66.891
Impostos e contribuições a recolher	43.997	27.702	38.519
Parcelamento de impostos	153	3.941	338
Contas a pagar aquisição de empresas	67.186	36.085	30.761
Passivo de resgate de ações	2.383	61.414	2.383
Dividendos a pagar	-	-	-
Outros passivos circulantes	5.796	8.569	10.346
Passivo disponível para venda	-	-	-
Total do passivo circulante	521.207	514.518	491.106
Não Circulante			
Empréstimos e financiamentos	1.273.060	1.329.427	1.290.122
Instrumentos financeiros derivativos	17.038	19.028	20.361
Arrendamento mercantil	716.416	696.414	698.427
Passivo de resgate de ações	-	-	-
Parcelamento de impostos	508	648	508
IR e CSLL Diferidos	75.530	77.548	74.362
Contas a pagar aquisição de empresas	84.212	138.398	141.639
Provisão para contingências	126.935	107.139	110.241
Outros passivos não circulantes	8.364	9.230	8.549
Total do passivo não circulante	2.302.063	2.377.832	2.344.209
Patrimônio líquido			
Capital Social	1.301.019	1.301.019	1.301.019
Reserva de capital e Lucro no Período	174.897	183.915	140.898
Reservas de lucros	90.659	57.875	90.659
(-) Ações em tesouraria	(7.577)	(4.934)	(6.303)
Ajuste de avaliação patrimonial	(60.219)	(83.235)	(61.785)
Total do patrimônio líquido	1.498.779	1.454.640	1.464.488
Participação dos acionistas não controladores	12.921	30.377	13.086
Total do patrimônio líquido	1.511.700	1.485.017	1.477.574
Total do passivo	4.334.970	4.377.367	4.312.889

Comentário do Desempenho

DIVULGAÇÃO DE
RESULTADOS

06.mai.2026

Anexo
Fluxo de Caixa

<i>(Em mil de reais)</i>	31/03/2026	31/03/2025
Fluxo de caixa provenientes das operações		
Lucro líquido do período	32.566	20.173
Ajustes para conciliar o superávit ao caixa líquido		
Depreciação e amortização	28.876	27.266
Perda na baixa do ativo imobilizado e intangível	2.077	883
Constituição (reversão) de provisão para créditos de liquidação duvidosa	6.576	5.741
Constituição (reversão) de provisão para glosas	24.993	(10.065)
Constituição (reversão) de provisão para contingências	2.277	1.835
Provisão pagamento baseado em ações	794	1.731
Resultado de equivalência patrimonial	(94)	1.228
Resultado com derivativos	3.110	66
Rendimentos de aplicações financeiras	(18.174)	(18.642)
Despesas financeiras líquidas	58.106	57.141
Provisão para IR e CSLL corrente e diferido	2.506	3.689
	143.613	91.046
Variação nos ativos e passivos operacionais		
Contas a receber	(84.097)	(22.517)
Estoques	(1.256)	(12.511)
Outros ativos	(2.809)	(4.496)
Depósitos judiciais	1.743	(1.363)
Fornecedores	387	6.214
Salários e encargos sociais	13.044	11.383
Impostos e contribuições a recolher	22.172	5.181
Impostos parcelados	(198)	(1.848)
Outros passivos	(5.319)	649
	(56.333)	(19.308)
Imposto de renda e contribuição social pagos	(16.694)	(3.731)
Juros pagos	(70.023)	(16.170)
Caixa líquido gerado pelas atividades operacionais	563	51.837
Fluxo de caixa das atividades de investimento		
Aquisição de imobilizado	(8.695)	(10.197)
Aquisição de intangíveis	(2.896)	(2.773)
Ativos e reembolsos de obras a executar	-	-
Aporte de Capital	-	-
Aquisição de investimentos	(19.828)	(20.972)
Alienação de Investimentos	-	-
Caixa adquirido (alienado) de combinação (desinvestimento) de negócios	-	-
Aplicações financeiras realizadas, líquido de resgastes	17.334	17.077
Caixa líquido aplicado nas atividades de investimento	(14.085)	(16.865)
Fluxo de caixa das atividades de financiamento		
Captação de empréstimos e financiamentos	-	-
Pagamentos de empréstimos e financiamentos	(16.334)	(23.507)
Pagamentos de arrendamentos	(7.261)	(5.919)
Liquidação de derivativos	(4.116)	(1.543)
Ações em tesouraria	(1.537)	(10.471)
Dividendos pagos	443	-
Caixa líquido gerado (aplicado) nas atividades de financiamento	(28.805)	(41.440)
AUMENTO (REDUÇÃO) DE CAIXA E EQUIVALENTES DE CAIXA	(42.327)	(6.468)
Caixa e equivalentes de caixa no início do período	599.130	622.581
Caixa e equivalentes de caixa no final do período	556.803	616.113
AUMENTO (REDUÇÃO) DE CAIXA E EQUIVALENTES DE CAIXA	(42.327)	(6.468)

Comentário do Desempenho

**DIVULGAÇÃO DE
RESULTADOS**

06.mai.2026

Glossário e Outras Informações

AoP: Média do período (Average of period)

LTM: Últimos 12 meses (Last Twelve Months)

IFRS 16: A partir de 1º de janeiro de 2019, todas as empresas tiveram que se adaptar às novas regras do IFRS 16. Com essa nova norma, os arrendatários passaram a ter que reconhecer o ativo dos direitos sobre ativos arrendados e o passivo dos pagamentos futuros para contratos de arrendamento mercantil de médio ou longo prazo, incluindo os operacionais. O maior impacto que tivemos foi dos contratos de locação de imóveis das nossas unidades operacionais e administrativas

EBITDA: O EBITDA é resultado líquido do período, acrescido dos tributos sobre o lucro, das despesas financeiras líquidas das receitas financeiras e das depreciações e amortizações

Margem EBITDA: A divisão do EBITDA pela receita líquida

EBIT: O EBIT é resultado líquido do período, acrescido dos tributos sobre o lucro e das despesas financeiras líquidas das receitas financeiras

CDI: Certificado de Depósito Interbancário

Taxa de ocupação: É o número de leitos efetivamente ocupados por pacientes por dia somados ao longo de um determinado período, dividido pelo número de leitos que estavam operacionais a cada dia somados durante mesmo período

Sobre a Rede Mater Dei de Saúde

A Rede Mater Dei de Saúde é uma plataforma integrada na prestação de serviços hospitalares e oncológicos, sendo uma referência nacional em saúde e a maior rede hospitalar privada de Minas Gerais. A Companhia possui capacidade para aproximadamente 2.200 leitos hospitalares em suas 9 unidades localizadas na Região Metropolitana de Belo Horizonte ("RMBH"), Salvador, Uberlândia, Goiânia e Feira de Santana.

A Rede Mater Dei possui excelência clínica reconhecida por pacientes, comunidade médica, operadoras de saúde, fornecedores e setores relevantes da sociedade, e tem como foco inovação e pioneirismo médico.

Relacionamento com os auditores independentes

Em consonância à determinação da Resolução CVM 162/22, informamos que nossa política de contratação de auditores independentes considera os melhores princípios de governança, que reservam a independência do auditor, de acordo com critérios internacionalmente aceitos.

Para informações adicionais de Relações com Investidores, favor acessar o site: <https://ri.materdei.com.br>, ou enviar e-mail para: ri@materdei.com.br

Este material contém informações resumidas, sem intenção de serem completas e não devem ser consideradas por acionistas ou eventuais investidores como uma recomendação de investimento. Informações a respeito da Rede Mater Dei de Saúde, suas atividades, situação econômico-financeira e os riscos inerentes às suas atividades, assim como suas demonstrações financeiras, podem ser obtidas na rede mundial de computadores, no site da Mater Dei (<https://ri.materdei.com.br/>).

Comentário do Desempenho



HUB BRASIL CENTRAL

Mater Dei Goiânia
Goiânia/GO

Mater Dei Santa Clara
Uberlândia/MG

Mater Dei Santa Genoveva
Uberlândia/MG

Mater Dei CDI
Uberlândia/MG

SÃO PAULO

Mater Dei São Paulo
[em construção]

HUB BAHIA

Mater Dei Salvador
Salvador/BA

Mater Dei Emec
Feira de Santana/BA

HUB RMBH

Mater Dei Santo Agostinho
Belo Horizonte/MG

Mater Dei Contorno
Belo Horizonte/MG

Mater Dei Betim-Contagem
Betim/MG

Mater Dei Nova Lima
Nova Lima/MG

Notas Explicativas

Informações contábeis intermediárias individuais e consolidadas

Hospital Mater Dei S.A.

31 de março de 2026
com Relatório do Auditor Independente

Notas Explicativas



Shape the future
with confidence

Relatório sobre a revisão de informações trimestrais

Aos
Acionistas, Conselheiros(as) e Diretores(as) do
Hospital Mater Dei S.A.
Belo Horizonte - MG

Introdução

Revisamos as informações contábeis intermediárias, individuais e consolidadas, do Hospital Mater Dei S.A. (“Companhia”), contidas no Formulário de Informações Trimestrais (ITR) referente ao trimestre findo em 31 de março de 2026, que compreendem o balanço patrimonial em 31 de março de 2026 e as respectivas demonstrações do resultado, do resultado abrangente, das mutações do patrimônio líquido e dos fluxos de caixa para o período de três meses findo naquela data, incluindo as notas explicativas.

A diretoria é responsável pela elaboração das informações contábeis intermediárias individuais e consolidadas de acordo com o Pronunciamento Técnico CPC 21 Demonstração Intermediária e com a norma internacional IAS 34 Interim Financial Reporting, emitida pelo International Accounting Standards Board (IASB), assim como pela apresentação dessas informações de forma condizente com as normas expedidas pela Comissão de Valores Mobiliários, aplicáveis à elaboração das Informações Trimestrais (ITR). Nossa responsabilidade é a de expressar uma conclusão sobre essas informações contábeis intermediárias com base em nossa revisão.

Alcance da revisão

Conduzimos nossa revisão de acordo com as normas brasileiras e internacionais de revisão de informações intermediárias (NBC TR 2410 Revisão de Informações Intermediárias Executada pelo Auditor da Entidade e ISRE 2410 Review of Interim Financial Information Performed by the Independent Auditor of the Entity, respectivamente). Uma revisão de informações intermediárias consiste na realização de indagações, principalmente às pessoas responsáveis pelos assuntos financeiros e contábeis e na aplicação de procedimentos analíticos e de outros procedimentos de revisão. O alcance de uma revisão é significativamente menor do que o de uma auditoria conduzida de acordo com as normas de auditoria e, conseqüentemente, não nos permitiu obter segurança de que tomamos conhecimento de todos os assuntos significativos que poderiam ser identificados em uma auditoria. Portanto, não expressamos uma opinião de auditoria.

Conclusão sobre as informações intermediárias individuais e consolidadas

Com base em nossa revisão, não temos conhecimento de nenhum fato que nos leve a acreditar que as informações contábeis intermediárias, individuais e consolidadas, incluídas nas informações trimestrais acima referidas não foram elaboradas, em todos os aspectos relevantes, de acordo com o Pronunciamento Técnico CPC 21 e a IAS 34 aplicáveis à elaboração de Informações Trimestrais (ITR), e apresentadas de forma condizente com as normas expedidas pela Comissão de Valores Mobiliários - CVM.

Notas Explicativas

**Shape the future
with confidence**

Outros assuntos*Demonstrações do valor adicionado*

As informações trimestrais acima referidas incluem as Demonstrações do Valor Adicionado (DVA), individuais e consolidadas, referentes ao período de três meses findo em 31 de março de 2026, elaboradas sob a responsabilidade da diretoria da Companhia e apresentadas como informação suplementar para fins de IAS 34. Essas demonstrações foram submetidas a procedimentos de revisão executados em conjunto com a revisão das informações trimestrais, com o objetivo de concluir se ela está conciliada com as informações contábeis intermediárias e registros contábeis, conforme aplicável, e se sua forma e conteúdo estão de acordo com os critérios definidos no Pronunciamento Técnico CPC 09 Demonstração do Valor Adicionado. Com base em nossa revisão, não temos conhecimento de nenhum fato que nos leve a acreditar que essa demonstração do valor adicionado não foi elaborada, em todos os aspectos relevantes, segundo os critérios definidos nessa Norma e de forma consistente em relação às informações contábeis intermediárias individuais e consolidadas tomadas em conjunto.

Outras informações que acompanham as informações contábeis intermediárias individuais e consolidadas e o relatório do auditor

A diretoria da Companhia é responsável por essas outras informações que compreendem o Relatório da administração.

Nossa conclusão sobre as informações contábeis intermediárias individuais e consolidadas não abrange o Relatório da administração e não expressamos qualquer forma de conclusão de auditoria sobre esse relatório.

Em conexão com a revisão das informações contábeis intermediárias individuais e consolidadas, nossa responsabilidade é a de ler o Relatório da administração e, ao fazê-lo, considerar se esse relatório está, de forma relevante, inconsistente com as informações financeiras intermediárias individuais e consolidadas ou com nosso conhecimento obtido na revisão ou, de outra forma, aparenta estar distorcido de forma relevante. Se, com base no trabalho realizado, concluirmos que há distorção relevante no Relatório da administração, somos requeridos a comunicar esse fato. Não temos nada a relatar a este respeito.

Belo Horizonte, 06 de maio de 2026.

ERNST & YOUNG
Auditores Independentes S/S Ltda.
CRC SP-015199/O

Rogério Xavier Magalhães
Contador CRC-MG-080613/O

Notas Explicativas**Hospital Mater Dei S.A.**

Balancos patrimoniais
31 de março de 2026 e 31 de dezembro de 2025
(Em milhares de reais)

	Notas	Controladora		Consolidado	
		31/03/2026	31/12/2025	31/03/2026	31/12/2025
Ativo					
Circulante					
Caixa e equivalentes de caixa	5	550.917	581.485	556.803	599.130
Aplicações financeiras	5	27.168	26.328	27.168	26.328
Contas a receber de clientes	6	565.262	528.807	768.819	717.064
Estoques	7	65.821	55.405	78.882	71.785
Contas a receber de obra	8	43.661	43.195	43.661	43.195
Outros ativos circulantes		27.374	30.174	40.072	36.591
Total do ativo circulante		1.280.203	1.265.394	1.515.405	1.494.093
Não Circulante					
Contas a receber de obra	8	251.050	259.168	251.050	259.168
Depósitos judiciais	16	59.163	57.022	61.392	60.666
IR e CSLL diferidos	22	180.633	185.046	233.511	234.266
Direito de uso	9	671.468	656.660	680.173	665.852
Investimentos	10	1.075.398	1.067.903	10.978	11.506
Imobilizado	11	473.777	486.091	793.001	811.604
Intangível	12	28.148	28.450	730.070	730.498
Outros ativos não circulantes		-	-	59.390	45.236
Total do ativo não circulante		2.739.637	2.740.340	2.819.565	2.818.796
Total do ativo		4.019.840	4.005.734	4.334.970	4.312.889

Notas Explicativas



	Notas	Controladora		Consolidado	
		31/03/2026	31/12/2025	31/03/2026	31/12/2025
Passivo					
Circulante					
Fornecedores	13	119.247	119.560	146.935	148.566
Empréstimos, financiamentos e debêntures	14	77.614	96.235	91.935	112.332
Instrumentos financeiros derivativos	3.2	2.246	2.599	2.246	2.599
Arrendamentos	9	75.760	73.132	80.641	78.371
Salários e encargos sociais		53.610	45.274	79.935	66.891
Impostos e contribuições a recolher		29.510	23.922	43.997	38.519
Parcelamento de impostos		-	146	153	338
Aquisição de empresas a pagar	15	64.923	28.498	67.186	30.761
Passivo de resgate de ações	10	-	-	2.383	2.383
Outros passivos circulantes		4.628	5.236	5.796	10.346
Total do passivo circulante		427.538	394.602	521.207	491.106
Não Circulante					
Empréstimos, financiamentos e debêntures	14	1.248.872	1.259.997	1.273.060	1.290.122
Instrumentos financeiros derivativos	3.2	17.038	20.361	17.038	20.361
Arrendamentos	9	711.742	693.726	716.416	698.427
Parcelamento de impostos	15	-	-	508	508
IR e CSLL Diferidos	22	-	-	75.530	74.362
Aquisição de empresas a pagar	15	50.101	108.402	84.212	141.639
Provisão para contingências	16	59.908	58.179	126.935	110.241
Outros passivos não circulantes		5.862	5.979	8.364	8.549
Total do passivo não circulante		2.093.523	2.146.644	2.302.063	2.344.209
Patrimônio Líquido	17				
Capital social		1.301.019	1.301.019	1.301.019	1.301.019
Reserva de capital		141.692	140.898	141.692	140.898
Reservas de lucros		90.659	90.659	90.659	90.659
Ações em tesouraria		(7.577)	(6.303)	(7.577)	(6.303)
Ajuste de avaliação patrimonial		(60.219)	(61.785)	(60.219)	(61.785)
Lucros acumulados		33.205	-	33.205	-
Patrimônio Líquido acionista controlador		1.498.779	1.464.488	1.498.779	1.464.488
Participação dos acionistas não controladores		-	-	12.921	13.086
Total do patrimônio líquido		1.498.779	1.464.488	1.511.700	1.477.574
Total do passivo		4.019.840	4.005.734	4.334.970	4.312.889

As notas explicativas são parte integrante das Informações contábeis intermediárias.

Notas Explicativas**Hospital Mater Dei S.A.**

Demonstrações dos resultados
Períodos findos em 31 de março de 2026 e 2025
(Em milhares de reais)

	Notas	Controladora		Consolidado	
		31/03/2026	31/03/2025	31/03/2026	31/03/2025
Receita de serviços hospitalares	18	433.255	373.101	574.958	499.318
Custo dos serviços prestados	19	(279.146)	(245.422)	(401.037)	(355.530)
Lucro bruto		154.109	127.679	173.921	143.788
Despesas e receitas operacionais:					
Despesas gerais e administrativas	19	(59.483)	(54.788)	(71.733)	(67.234)
Resultado de equivalência patrimonial	13	1.400	(3.641)	94	(1.228)
Outras receitas (despesas) operacionais líquidas	20	(5.022)	(5.257)	(6.807)	(6.012)
		(63.105)	(63.686)	(78.446)	(74.474)
Lucro antes das receitas e despesas financeiras		91.004	63.993	95.475	69.314
Receitas financeiras	21	25.056	25.814	25.788	26.543
Despesas financeiras	21	(66.650)	(59.840)	(70.169)	(65.683)
Resultado financeiro líquido		(41.594)	(34.026)	(44.381)	(39.140)
Lucro antes do imposto de renda e contribuição social		49.410	29.967	51.094	30.174
Imposto de renda e contribuição social	22	(16.205)	(10.036)	(18.528)	(10.001)
Lucro líquido do período		33.205	19.931	32.566	20.173
Lucro líquido atribuível aos:					
Acionistas controladores		33.205	19.931	33.205	19.931
Acionistas não controladores		-	-	(639)	242
		33.205	19.931	32.566	20.173
Lucro por ação:					
Lucro básico por ação (em reais)		0,10	0,06	-	-
Lucro diluído por ação (em reais)		0,10	0,06	-	-

As notas explicativas são parte integrante das Informações contábeis intermediárias.

Notas Explicativas**Hospital Mater Dei S.A.**

Demonstrações dos resultados abrangentes
Períodos findos em 31 de março de 2026 e 2025
(Em milhares de reais)



	Controladora		Consolidado	
	31/03/2026	31/03/2025	31/03/2026	31/03/2025
Lucro líquido do período	33.205	19.931	32.566	20.173
<i>Hedge</i> de fluxos de caixa	2.670	1.134	2.670	1.134
Imposto diferido - <i>Hedge</i> de fluxos de caixa	(908)	(386)	(908)	(386)
Total do resultado abrangente do período	34.967	20.679	34.328	20.921
Resultado abrangente atribuível aos:				
Acionistas controladores	34.967	20.679	34.967	20.679
Acionistas não controladores	-	-	(639)	242

As notas explicativas são parte integrante das Informações contábeis intermediárias.

Notas Explicativas



Hospital Mater Dei S.A.

Demonstrações das mutações do patrimônio líquido
Períodos findos em 31 de março de 2026 e 2025
(Em milhares de reais)

	Capital social		Reserva de capital			Reserva de lucros					Ajuste de avaliação patrimonial	Total do patrimônio líquido dos acionistas controladores	Particip. dos acionistas não controladores	Total do patrimônio líquido consolidado
	Integralizado	Gastos com emissão de ações	Reserva de ágio	Pagamento baseado em ações	Reserva especial de ágio Reflexo	Reserva legal	Reserva para reinvestimento	Reserva de retenção de lucros	Lucros acumulados	Ações em tesouraria				
Em 31 de dezembro de 2024	1.355.182	(54.163)	171.952	40.293	(26.210)	42.761	15.114	-	-	(16.302)	(80.192)	1.448.435	27.990	1.476.425
Resultados abrangentes do período:														
Lucro líquido do período	-	-	-	-	-	-	-	-	19.931	-	-	19.931	242	20.173
Hedges de fluxo de caixa, líquidos de impostos	-	-	-	-	-	-	-	-	-	-	748	748	-	748
Total dos resultados abrangentes do período:	-	-	-	-	-	-	-	-	19.931	-	748	20.679	242	20.921
Valor justo do passivo de resgate - Reflexo (Nota 10)	-	-	-	-	-	-	-	-	-	-	(1.554)	(1.554)	-	(1.554)
Ajuste de avaliação patrimonial – Reflexo (Nota 10)	-	-	-	-	-	-	-	-	-	-	(2.237)	(2.237)	-	(2.237)
Plano de opção de ações (Nota 17)	-	-	-	1.731	-	-	-	-	-	-	-	1.731	-	1.731
Recompra de ações em tesouraria (Nota 17)	-	-	-	-	-	-	-	-	-	(12.414)	-	(12.414)	-	(12.414)
Cancelamento de ações em tesouraria (Nota 17)	-	-	(23.782)	-	-	-	-	-	-	23.782	-	-	-	-
Particip. dos acionistas não controladores	-	-	-	-	-	-	-	-	-	-	-	-	2.145	2.145
Em 31 de março de 2025	1.355.182	(54.163)	171.952	40.293	(26.210)	42.761	15.114	-	-	(16.302)	(80.192)	1.448.435	27.990	1.476.425
Em 31 de dezembro de 2025	1.355.182	(54.163)	122.564	44.544	(26.210)	48.287	-	42.372	-	(6.303)	(61.785)	1.464.488	13.086	1.477.574
Resultados abrangentes do período:														
Lucro líquido do período	-	-	-	-	-	-	-	-	33.205	-	-	33.205	(639)	32.566
Hedges de fluxo de caixa, líquidos de impostos	-	-	-	-	-	-	-	-	-	-	1.762	1.762	-	1.762
Total dos resultados abrangentes do período:	-	-	-	-	-	-	-	-	33.205	-	1.762	34.967	(639)	34.328
Plano de opção de ações	-	-	-	794	-	-	-	-	-	-	-	794	-	794
Transações com acionistas não controladores (Nota 10)	-	-	-	-	-	-	-	-	-	-	(196)	(196)	-	(196)
Recompra de ações em tesouraria (Nota 17)	-	-	-	-	-	-	-	-	-	(1.274)	-	(1.274)	-	(1.274)
Particip. dos acionistas não controladores	-	-	-	-	-	-	-	-	-	-	-	-	474	474
Em 31 de março de 2026	1.355.182	(54.163)	122.564	45.338	(26.210)	48.287	-	42.372	33.205	(7.577)	(60.219)	1.498.779	12.921	1.511.700

As notas explicativas são parte integrante das Informações contábeis intermediárias.

Notas Explicativas

Hospital Mater Dei S.A.



Demonstrações dos fluxos de caixa
Períodos findos em 31 de março de 2026 e 2025
(Em milhares de reais)

Notas	Controladora		Consolidado	
	31/03/2026	31/03/2025	31/03/2026	31/03/2025
Fluxo de caixa provenientes das operações				
Lucro líquido do período	33.205	19.931	32.566	20.173
Ajustes para conciliar o resultado do período ao caixa líquido				
Depreciação e amortização	9, 11 e 12	21.144	28.876	27.266
Perda na baixa do ativo imobilizado e intangível	11 e 12	680	2.077	883
Constituição de provisão para créditos de liquidação duvidosa	6	4.895	6.576	5.741
Constituição (reversão) de provisão para glosas	6	(10.224)	24.993	(10.065)
Constituição de provisão e atualiz. monet. de contingências	16	1.703	2.277	1.835
Provisão do pagamento baseado em ações	17	1.731	794	1.731
Resultado de equivalência patrimonial	10	3.641	(94)	1.228
Resultado com derivativos	21	66	3.110	66
Rendimentos de aplicações financeiras	21	(18.568)	(18.174)	(18.642)
Despesas financeiras líquidas	21	52.036	58.106	57.141
Provisão para IR e CSLL diferido	22	6.253	2.506	3.689
		126.564	83.288	143.613
Variação nos ativos e passivos operacionais				
Contas a receber		(5.084)	(84.097)	(22.517)
Estoques		(12.383)	(1.256)	(12.511)
Outros ativos		(3.100)	(2.809)	(4.496)
Depósitos judiciais		(804)	1.743	(1.363)
Fornecedores		5.825	387	6.214
Salários e encargos sociais		7.385	13.044	11.383
Impostos e contribuições a recolher		2.492	22.172	5.181
Parcelamento de impostos		(1.800)	(198)	(1.848)
Outros passivos		(680)	(5.319)	649
		(39.751)	(8.149)	(56.333)
Imposto de renda e contribuição social pagos		(2.434)	(16.694)	(3.731)
Juros pagos		(8.914)	(70.023)	(16.170)
Caixa líquido gerado pelas atividades operacionais		63.791	563	51.837
Fluxo de caixa das atividades de investimento				
Aquisição de imobilizado	11	(7.892)	(8.695)	(10.197)
Aquisição de intangíveis	12	(2.639)	(2.896)	(2.773)
Aporte de capital e AFAC em controladas e investidas	10	(48.678)	-	-
Aquisição de controladas e investidas	10 e 15	-	(19.828)	(20.972)
Aplicações financeiras resgatadas	5	17.003	17.334	17.077
Caixa líquido gerado (aplicado) nas atividades de investimento		(42.206)	(14.085)	(16.865)
Fluxo de caixa das atividades de financiamentos				
Pagamentos de empréstimos, financiamentos e debêntures	14	(8.190)	(16.334)	(23.507)
Pagamentos de arrendamentos		(5.777)	(7.261)	(5.919)
Liquidação de derivativos	3.2	(1.543)	(4.116)	(1.543)
Compra de ações em tesouraria	17	(10.471)	(1.537)	(10.471)
Dividendos recebidos	10	-	443	-
Caixa líquido gerado pelas (aplicado nas) atividades de financiamento		(25.981)	(28.805)	(41.440)
Redução de caixa e equivalentes de caixa		(4.396)	(42.327)	(6.468)
Caixa e equivalentes de caixa no início do período	5	617.103	599.130	622.581
Caixa e equivalentes de caixa no final do período	5	612.707	556.803	616.113
Redução de caixa e equivalentes de caixa		(4.396)	(42.327)	(6.468)

As notas explicativas são parte integrante das Informações contábeis intermediárias.

Notas Explicativas

Hospital Mater Dei S.A.



Demonstrações do valor adicionado
Períodos findos em 31 de março de 2026 e 2025
(Em milhares de reais)

	Controladora		Consolidado	
	31/03/2026	31/03/2025	31/03/2026	31/03/2025
Receitas				
Receita bruta de serviços hospitalares	486.395	419.757	644.322	560.355
Deduções da receita	(22.539)	(19.419)	(29.910)	(25.960)
Provisão para créditos de liquidação duvidosa	(5.200)	(4.895)	(6.576)	(5.741)
Outras receitas	614	849	707	989
	459.270	396.292	608.543	529.643
Insumos adquiridos de terceiros				
Custo dos serviços prestados	(171.591)	(146.003)	(243.258)	(209.019)
Serviços de terceiros, energia e outros	(30.258)	(26.315)	(40.003)	(35.196)
Valor adicionado bruto	257.421	223.974	325.282	285.428
Outras despesas operacionais	(436)	(1.211)	(938)	(1.260)
Depreciação e amortização	(22.324)	(21.144)	(28.876)	(27.266)
Valor adicionado líquido produzido	234.661	201.619	295.468	256.902
Valor adicionado recebido em transferência				
Resultado de equivalência patrimonial	1.400	(3.641)	94	(1.228)
Receitas financeiras	25.056	25.814	25.788	26.543
Valor adicionado total a distribuir	261.117	223.792	321.350	282.217
Distribuição do valor adicionado				
Pessoal				
Salários e ordenados	69.023	61.962	94.978	85.720
Benefícios	8.566	7.521	12.912	11.922
FGTS	4.841	4.497	7.297	7.077
Férias, 13º salário e encargos	12.335	14.359	18.151	20.837
	94.765	88.339	133.338	125.556
Impostos, taxas e contribuições				
INSS	16.908	15.763	23.642	22.055
Federais	34.419	24.824	42.574	29.830
Estaduais/Municipais	12.387	12.449	15.408	15.248
	63.714	53.036	81.624	67.133
Remuneração de capitais de terceiros				
Aluguéis	2.783	2.646	3.653	3.672
Juros e variações cambiais	66.650	59.840	70.169	65.683
	69.433	62.486	73.822	69.355
Remuneração de capital próprio				
Lucros distribuídos do período	33.205	19.931	32.566	20.173
	33.205	19.931	32.566	20.173
Valor adicionado distribuído	261.117	223.792	321.350	282.217

As notas explicativas são parte integrante das Informações contábeis intermediárias.

Notas Explicativas

Hospital Mater Dei S.A.



Notas explicativas às Informações contábeis intermediárias

31 de março de 2026

(Em milhares de reais, exceto quando indicado de outra forma)

1. Informações gerais

1.1. Contexto operacional

O Hospital Mater Dei S.A. ("Mater Dei" ou "Companhia") é uma sociedade anônima de capital aberto, listada no segmento Novo Mercado da B3 S.A. - Brasil, Bolsa, Balcão, sob o código "MATD3", com sede social na cidade de Belo Horizonte no Estado de Minas Gerais. O Mater Dei foi fundado em 1980 e, em 2025, completou seus 45 anos de vasta experiência no setor de assistência médica. Construiu uma sólida posição no mercado em que atua, consolidando a sua reconhecida marca, "Mater Dei", e tornando seu nome uma referência da mais alta qualidade.

A Companhia e suas controladas ("Grupo" ou "Rede Mater Dei") operam nove hospitais no total e possuem capacidade instalada acima de 2.200 leitos hospitalares em suas unidades localizadas na Região Metropolitana de Belo Horizonte ("RMBH") e nas cidades de Uberlândia, Goiânia, Salvador e Feira de Santana.

A sua primeira unidade hospitalar, em Belo Horizonte, foi inaugurada em 1980. Em 2000, o Mater Dei inaugurou o Bloco II da Unidade Santo Agostinho. Após 14 anos, foi inaugurada a segunda unidade, também em Belo Horizonte, o Mater Dei Contorno e em 2019 foi inaugurada a unidade em Betim-Contagem. A partir de então a Companhia, pensando em uma expansão para além da RMBH iniciou a construção em Salvador/BA, a sua primeira unidade fora do estado de Minas Gerais, inaugurada em 2022. Em 2021 a Companhia realizou seu IPO, possibilitando dar segmento à sua estratégia de expansão, principalmente através de aquisições.

Após a abertura de capital, a Companhia adquiriu unidades hospitalares nos estados do Pará, Minas Gerais, Bahia e Goiás aumentando significativamente o número de leitos disponíveis. No ano de 2024, a Companhia alienou sua operação no estado do Pará e inaugurou a nona unidade hospitalar, o Mater Dei Nova Lima, localizada na região metropolitana de Belo Horizonte com a capacidade instalada de 117 leitos. Em agosto de 2025, a Companhia inaugurou o Centro Médico de Mariana/MG, em parceria com a Vale, com propósito de oferecer atendimento médico ambulatorial de qualidade.

Além das unidades hospitalares, a Companhia detém participação na A3Data Consultoria S.A., uma empresa especializada em dados e inteligência artificial, com foco na transformação cultural e analítica de empresas. Com métodos próprios consolidados e visão de negócio, seus projetos geram grande impacto nas organizações, líderes em seus segmentos, voltados para o aumento da receita, redução de custos e melhora na satisfação dos clientes.

Os dados operacionais quantitativos citados nessa nota não foram escopo de revisão dos auditores independentes.

Notas Explicativas

Hospital Mater Dei S.A.



Notas explicativas às Informações contábeis intermediárias

31 de março de 2026

(Em milhares de reais, exceto quando indicado de outra forma)

1.2. Base de preparação

As informações contábeis intermediárias individuais e consolidadas, aqui apresentadas sob os títulos de Controladora e Consolidado, respectivamente, foram preparadas e estão sendo apresentadas de acordo com o Pronunciamento Técnico CPC 21 (R1) - Demonstração Intermediária e com a Norma Internacional IAS 34 - *Interim Financial Reporting* emitida pelo *International Accounting Standards Board (IASB)*, assim como pela apresentação dessas informações de forma condizente com as normas expedidas pela Comissão de Valores Mobiliários (CVM), aplicáveis à elaboração das Informações Contábeis Intermediárias (ITR).

A Companhia considerou as orientações emanadas da orientação técnica OCPC 07 na preparação destas informações contábeis. Assim, todas as informações relevantes utilizadas pela Administração na gestão da Companhia estão evidenciadas nestas informações contábeis intermediárias.

As informações contábeis intermediárias foram preparadas considerando o custo histórico como base de valor, que, no caso de determinados ativos e passivos financeiros (inclusive instrumentos derivativos), tem seu custo ajustado para refletir a mensuração ao valor justo.

A preparação das informações contábeis intermediárias requer o uso de certas estimativas contábeis críticas e, também, o período de julgamento por parte da Administração da Companhia no processo de aplicação das políticas contábeis. Aquelas áreas que requerem maior nível de julgamento e têm maior complexidade, bem como as áreas nas quais premissas e estimativas são significativas para as informações contábeis intermediárias estão divulgadas nas respectivas notas.

a) Demonstração do valor adicionado

A apresentação da Demonstração do Valor Adicionado (DVA) é requerida pela legislação societária brasileira e pelas práticas contábeis adotadas no Brasil aplicáveis a companhias abertas. A DVA foi preparada de acordo com os critérios definidos no Pronunciamento Técnico CPC 09 - "Demonstração do Valor Adicionado". As IFRS não requerem a apresentação dessa demonstração.

Como consequência, pelas IFRS, essa demonstração está apresentada como informação suplementar, sem prejuízo do conjunto das informações contábeis intermediárias individuais e consolidadas.

1.3. Aprovação das Informações contábeis intermediárias

A emissão dessas informações contábeis intermediárias foi aprovada pelo Conselho de Administração em 06 de maio de 2026.

Notas Explicativas

Hospital Mater Dei S.A.



Notas explicativas às Informações contábeis intermediárias

31 de março de 2026

(Em milhares de reais, exceto quando indicado de outra forma)

2. Correlação entre as notas explicativas divulgadas nas demonstrações financeiras anuais completas e as informações contábeis intermediárias

As informações contábeis intermediárias foram elaboradas seguindo princípios, práticas e critérios consistentes com aqueles adotados na elaboração das demonstrações financeiras anuais de 31 de dezembro de 2025. Dessa forma, estas informações contábeis intermediárias devem ser lidas em conjunto com as referidas demonstrações financeiras, aprovadas pela Administração em 20 de março de 2026.

2.1. Conversão de moeda estrangeira

a) Moeda funcional e moeda de apresentação

Os itens incluídos nas informações contábeis intermediárias são mensurados usando a moeda do principal ambiente econômico no qual a empresa atua (a "moeda funcional"). As informações contábeis intermediárias estão apresentadas em R\$, que é a moeda funcional e de apresentação da Rede Mater Dei.

2.2. Consolidação

As Informações contábeis intermediárias consolidadas incluem as informações contábeis intermediárias da Companhia e de suas controladas. No período findo em 31 de março de 2026, a Companhia mantinha participação nas seguintes controladas diretas, indiretas e empreendimento controlado em conjunto:

Investidas diretas	Influência	31/03/2026	31/12/2025
		% Participação	% Participação
RMDS Participações S.A. ("RMDS")	Controlada	100%	100%
RMDSSG Participações S.A. ("RMDSSG")	Controlada	100%	100%
GPDMater Participações Ltda. ("GPDMater")	Controle conjunto	70%	70%
A3Data Consultoria S.A. ("A3Data")	Controle conjunto	50,01%	50,1%

Investidas indiretas	Influência	31/03/2026	31/12/2025
		% Participação	% Participação
Hospital Santa Genoveva Ltda. ("HSG")	Controlada	99,75%	99,75%
Centro de Tomografia Computadoriza de Uberlândia Ltda. ("CDI")	Controlada	100%	100%
Clínica de Diagnóstico Cardiovasculares de Uberlândia Ltda. ("Cardio")	Controlada	100%	100%
Hospital Mater Dei Goiânia ("HMDG")	Controlada	98,56%	98,56%
EMEC Empreendimentos Médico Cirúrgicos Ltda. ("EMEC")	Controlada	98,70%	98,70%
Hospital e Maternidade Santa Clara Ltda. ("HSC")	Controlada	98,98%	98,98%
Serviço Hospitalar de Oxigenoterapia Hiperbárica Santa Genoveva Ltda. ("Hiperbárica")	Controle conjunto	50%	50%
Centru - Centro De Tratamento Urológico Ltda. ("Centru")	Controle conjunto	50%	50%

Notas Explicativas

Hospital Mater Dei S.A.



Notas explicativas às Informações contábeis intermediárias

31 de março de 2026

(Em milhares de reais, exceto quando indicado de outra forma)

2.3. Pronunciamentos novos ou revisados aplicados pela primeira vez em 2026

As normas indicadas abaixo entraram em vigor em 2026. A Companhia avaliou a adoção e informa que não teve impacto relevante nas Informações contábeis intermediárias (exceto quando indicado de outra forma).

- Alterações à IFRS 9 e à IFRS 7 - Alterações à Classificação e Mensuração de Instrumentos Financeiros: Em maio de 2024, o International Accounting Standards Board (IASB) emitiu as alterações à IFRS 9 and IFRS 7 – Amendments to the Classification and Measurement of Financial Instruments (Alterações na Classificação e Mensuração de Instrumentos Financeiros), que introduzem modificações relevantes aos requisitos de classificação, mensuração e divulgação de instrumentos financeiros. Em convergência com essas alterações, o Comitê de Pronunciamentos Contábeis (CPC) deverá incorporar as mudanças por meio de futuras revisões dos pronunciamentos CPC 48 – Instrumentos Financeiros e CPC 40 (R1) – Instrumentos Financeiros: Evidenciação. As alterações são aplicáveis para períodos anuais com início em ou após 1º de janeiro de 2026, sendo permitida a adoção antecipada apenas para a classificação de ativos financeiros e as divulgações relacionadas.

2.4. Normas emitidas, mas ainda não vigentes

As normas e interpretações novas e alteradas emitidas, mas não ainda em vigor até a data de emissão das Informações contábeis intermediárias da Companhia, estão descritas a seguir. A companhia pretende adotar essas normas e interpretações novas e alteradas, se cabível, quando entrarem em vigor.

- IFRS S1 e S2: Estabelece a estrutura para a divulgação de riscos e oportunidades sustentáveis, e a IFRS S2 (Divulgações Relacionadas ao Clima), focada em riscos físicos e de transição climática. Em conformidade com o cenário regulatório brasileiro, especificamente a Resolução CVM nº 193/23 e a Resolução CFC nº 1.710/23, a Administração está em processo de avaliação dos impactos que a adoção dessas normas terá em suas divulgações futuras, visando atender aos cronogramas de obrigatoriedade e elevar o nível de transparência sobre os fatores ESG (Ambientais, Sociais e de Governança) que podem afetar o valor da entidade a longo prazo.
- IFRS 18: Apresentação e Divulgação nas Informações contábeis intermediárias: em abril de 2024, o IASB emitiu o IFRS 18, que substitui o IAS 1 (equivalente ao CPC 26 (R1) - Apresentação de Informações contábeis intermediárias). O IFRS 18 introduz novos requisitos para apresentação dentro da demonstração do resultado do período. Também exige a divulgação de medidas de desempenho definidas pela administração e inclui novos requisitos para a agregação e desagregação de informações financeiras com base nas “funções” identificadas das Informações contábeis intermediárias primárias (*Primary Financial Statements* (PFS)) e das notas explicativas. Além disso, alterações de escopo restrito foram feitas ao IAS 7 (equivalente ao CPC 03 (R2) - Demonstração dos Fluxos de Caixa), que incluem a alteração do ponto de partida para determinar os fluxos de caixa das operações pelo método indireto e a remoção da opcionalidade à

Notas Explicativas

Hospital Mater Dei S.A.



Notas explicativas às Informações contábeis intermediárias

31 de março de 2026

(Em milhares de reais, exceto quando indicado de outra forma)

classificação dos fluxos de caixa de dividendos e juros. O IFRS 18 e as alterações nas outras normas só entrarão em vigor para períodos de relatórios iniciados em ou após 1º de janeiro de 2027, com a aplicação antecipada permitida e devendo ser divulgada, embora no Brasil a adoção antecipada não seja permitida. O IFRS 18 será aplicado retrospectivamente. A Companhia está avaliando os impactos que as alterações terão na prática atual para adotá-la quando esta entrar em vigor.

- IFRS 19: Subsidiárias sem Responsabilidade Pública: Divulgações: em maio de 2024, o IASB emitiu o IFRS 19, que permite que entidades elegíveis optem por aplicar seus requisitos de divulgação reduzidos enquanto ainda aplicam os requisitos de reconhecimento, mensuração e apresentação em outros padrões contábeis IFRS. Para ser elegível, no final do período de relatório, uma entidade deve ser uma controlada conforme definido no IFRS 10 (CPC 36 (R3) - Demonstrações Consolidadas), não pode ter responsabilidade pública e deve ter uma controladora (final ou intermediária) que prepare Informações contábeis intermediárias consolidadas, disponíveis para uso público, que estejam em conformidade com os padrões contábeis IFRS. O IFRS 19 entrará em vigor para períodos de relatório iniciados em ou após 1º de janeiro de 2027, com aplicação antecipada permitida. A Companhia avaliou os impactos que as alterações terão na prática atual e não identificamos necessidade de adequação.

3. Gestão de risco financeiro

3.1. Fatores de risco financeiro

As atividades da Rede Mater Dei as expõem a diversos riscos financeiros, tais como, risco de taxa de juros, risco de crédito e risco de liquidez. A Companhia e suas controladas usam instrumentos financeiros derivativos (*swap* para fins de *hedge* de fluxo de caixa) para proteger exposições a risco. A gestão de risco é realizada pela Diretoria da Rede Mater Dei, de forma que haja a identificação, avaliação e proteção contra eventuais riscos financeiros em cooperação com as unidades operacionais.

As descrições a seguir resumizam a natureza e a extensão dos riscos decorrentes de instrumentos financeiros e como a Rede Mater Dei administra sua exposição.

i) Risco cambial

O risco cambial ocorre quando operações comerciais futuras, ativos ou passivos registrados são mantidos em moeda diferente da moeda funcional da entidade.

Em 31 de março de 2026, a Rede Mater Dei não possuía ativos e passivos contratuais em que estaria exposta ao risco cambial.

Notas Explicativas

Hospital Mater Dei S.A.



Notas explicativas às Informações contábeis intermediárias

31 de março de 2026

(Em milhares de reais, exceto quando indicado de outra forma)

ii) Risco de taxa de juros

O principal risco de taxa de juros decorre dos empréstimos, financiamentos e debêntures de longo prazo com taxas variáveis, expondo a Rede Mater Dei ao risco de fluxo de caixa associado com a taxa de juros. Os principais contratos de dívida estão atrelados à taxa do CDI e TJLP e variação da inflação pelo índice do IPCA. Para os contratos em IPCA, a Companhia contratou o instrumento financeiro de *swap*, ficando exposta a variação do CDI.

iii) Risco de crédito

O risco de crédito decorre de caixa e equivalentes de caixa, fluxos de caixa contratuais decorrentes de ativos financeiros mensurados ao custo amortizado, ao valor justo por meio do resultado, instrumentos financeiros derivativos favoráveis, depósitos em bancos e em outras instituições financeiras, bem como de exposições de crédito a clientes, incluindo contas a receber em aberto e valores a receber a título de indenização de acionistas vendedores em conexão com as condições de negócios, caso não tenha ocorrido retenção de caixa na transação.

A Companhia e suas controladas atuam apenas com bancos e instituições financeiras de primeira linha. A Diretoria avalia, de forma frequente, a qualidade do crédito dos clientes, levando em consideração sua posição financeira, experiência passada e outros fatores. No caso de constatação de risco iminente de não realização desses ativos, a Rede Mater Dei reconhece uma provisão para apresentá-los a seu valor recuperável líquido.

A Administração não espera perda decorrente de inadimplência de clientes superior ao valor já provisionado conforme política da Companhia.

Impairment de ativos financeiros

Os seguintes ativos financeiros estão sujeitos ao modelo de perdas de crédito esperadas:

- Contas a receber de clientes e ativos de contrato decorrentes de serviços hospitalares; e
- Ativos financeiros mensurados ao custo amortizado; e
- Ativos de indenização classificados em “Outros ativos não circulantes”.

Contas a receber de clientes e ativos de contratos

Parcela significativa da receita operacional bruta da Rede Mater Dei decorre de pagamentos feitos por companhias operadoras, seguradoras, autarquias, autogestões e administradoras de planos de saúde.

A Rede Mater Dei aplica a abordagem simplificada do IFRS 9/CPC 48 para a mensuração de perdas de crédito esperadas considerando uma provisão para perdas esperadas ao longo da vida útil para todo o contas a receber de clientes e ativos de contratos.

Notas Explicativas**Hospital Mater Dei S.A.**

Notas explicativas às Informações contábeis intermediárias

31 de março de 2026

(Em milhares de reais, exceto quando indicado de outra forma)

Para mensurar as perdas de crédito esperadas, o contas a receber de clientes e os ativos de contratos foram agrupados com base nas características compartilhadas de risco de crédito e nos dias de atraso. Os ativos de contratos se relacionam a atendimentos em andamento que não foram faturados e possuem essencialmente as mesmas características de riscos das contas a receber de clientes para os mesmos tipos de contratos. Portanto, a Rede Mater Dei concluiu que as taxas de perdas esperadas para o contas a receber de clientes representam uma aproximação razoável das taxas de perda para os ativos de contratos.

Para fins de cálculo de provisionamento a Rede Mater Dei controla seu contas a receber de clientes em (i) recursos de glosa, que são as glosas realizadas pelos clientes, das quais a Rede Mater Dei entra com o recurso pleiteando o recebimento, e (ii) recebíveis de clientes, que são créditos provenientes dos serviços particulares prestados aos pacientes.

No caso do provisionamento de créditos de liquidação duvidosa referente a inadimplência são feitas análises com dados históricos os quais são monitorados para definição de critério para provisionamento. Tais provisões são contabilizadas no grupo de “Outras receitas (despesas) operacionais”.

iv) Risco de liquidez

A Diretoria monitora as previsões contínuas das exigências de liquidez da Companhia e suas controladas para assegurar que a Companhia tenha caixa suficiente para atender às necessidades operacionais. Essa previsão leva em consideração os planos de financiamento da dívida da Rede Mater Dei e o cumprimento de cláusulas.

A tabela a seguir analisa os passivos financeiros por faixas de vencimento, correspondentes ao período remanescente entre a data do balanço patrimonial e a data contratual do vencimento. Os valores divulgados na tabela são os fluxos de caixa não descontados contratados.

Controladora	Menos de um ano	Entre um e dois anos	Entre três e cinco anos	Acima de cinco anos
Em 31 de março de 2026				
Fornecedores	119.247	-	-	-
Empréstimos, financiamentos e debêntures	193.014	309.968	382.320	1.087.071
Instrumentos financeiros e derivativos	4.583	6.482	4.114	2.039
Arrendamentos	84.718	87.060	173.629	1.828.417
Aquisição de empresas a pagar	70.380	-	63.537	-
Em 31 de dezembro de 2025				
Fornecedores	119.560	-	-	-
Empréstimos, financiamentos e debêntures	195.388	319.103	381.035	1.132.122
Instrumentos financeiros e derivativos	11.315	5.632	3.819	2.327
Arrendamentos	81.762	84.104	169.569	1.799.967
Parcelamento de impostos	146	-	-	-

Notas Explicativas**Hospital Mater Dei S.A.**

Notas explicativas às Informações contábeis intermediárias

31 de março de 2026

(Em milhares de reais, exceto quando indicado de outra forma)

Consolidado	Menos de um ano	Entre um e dois anos	Entre três e cinco anos	Acima de cinco anos
Em 31 de março de 2026				
Fornecedores	146.935	-	-	-
Empréstimos, financiamentos e debêntures	211.630	329.360	390.598	1.087.071
Instrumentos financeiros e derivativos	4.583	6.482	4.114	2.039
Arrendamentos	87.383	89.725	175.844	1.837.831
Parcelamento de impostos	153	103	208	197
Aquisição de empresas a pagar	72.643	36.836	66.467	-
Em 31 de dezembro de 2025				
Fornecedores	148.566	-	-	-
Empréstimos, financiamentos e debêntures	215.737	345.792	389.510	1.132.122
Instrumentos financeiros e derivativos	11.315	5.632	3.819	2.327
Arrendamentos	84.427	86.769	172.302	1.809.529
Parcelamento de impostos	338	112	232	197
Aquisição de empresas a pagar	32.336	88.273	51.795	-

v) Análise de sensibilidadea) Exposição da taxa de juros

Apresentamos, a seguir, o quadro demonstrativo de análise de sensibilidade dos empréstimos, financiamentos e debêntures com encargos financeiros variáveis, tais como CDI, TJLP e contas a pagar de aquisição de empresas com exposição em CDI e IPCA, que descreve os riscos que podem gerar prejuízos materiais para a Rede Mater Dei, com o cenário provável (cenário base), segundo avaliação efetuada pela Administração.

Para a realização da análise de sensibilidade foram utilizados como premissa de estimativas para o cenário provável, os indicadores macroeconômicos estimados para o ano de 2026, conforme divulgado pelo Banco Central do Brasil publicado em 06 de abril de 2026. As dívidas atreladas a taxas pós-fixadas, foram consideradas para essa análise de sensibilidade como a variável de risco. Assim, a Rede Mater Dei estima no cenário provável as taxas anuais TJLP em 8,71%, a média do CDI em 13,83% e IPCA em 4,55%. O “Cenário possível” contempla um aumento de 25% nas taxas em questão e o “Cenário remoto” um aumento de 50%.

Notas Explicativas

Hospital Mater Dei S.A.



Notas explicativas às Informações contábeis intermediárias

31 de março de 2026

(Em milhares de reais, exceto quando indicado de outra forma)

Controladora	Em 31 de março de 2026			
	Valor contábil	Cenário provável	+ 25%	+ 50%
<i>Variação da dívida</i>				
Empréstimo em TJLP (Nota 14)	30.247	31.497	32.183	32.869
Empréstimo em IPCA (Nota 14)	367.248	368.737	372.928	377.118
Empréstimos, debêntures e derivativos em CDI (i)	950.920	943.159	975.778	1.008.397
Aquisição de empresas em CDI (Nota 15)	64.923	64.393	66.620	68.847
Aquisição de empresas em IPCA (Nota 15)	50.101	50.304	50.876	51.447
	1.463.439	1.458.090	1.498.385	1.538.678
<i>Variação das aplicações financeiras</i>				
CDI (Nota 5)	(576.199)	(571.498)	(591.263)	(611.028)
Exposição líquida	887.240	886.592	907.122	927.650
Variação da TJLP		1.250	1.936	2.622
Variação da IPCA		1.693	6.455	11.216
Variação do CDI		(3.589)	11.492	26.573
Efeito da exposição (ganho) perda		(646)	19.883	40.411

(i) A Companhia possui empréstimos em IPCA para os quais foram contratos swap trocando a taxa de atualização de IPCA para CDI. Para mais detalhes, vide as notas explicativas 3.2 e 14.

Consolidado	Em 31 de março de 2026			
	Valor contábil	Cenário provável	+ 25%	+ 50%
<i>Variação da dívida</i>				
Empréstimo em TJLP (Nota 14)	30.247	31.497	32.183	32.869
Empréstimo em IPCA (Nota 14)	367.248	368.737	372.928	377.118
Empréstimos, debêntures e derivativos em CDI (i)	989.429	981.354	1.015.294	1.049.233
Aquisição de empresas em CDI (Nota 15)	96.084	95.299	98.595	101.890
Aquisição de empresas em IPCA (Nota 15)	55.314	55.538	56.169	56.801
	1.538.322	1.532.425	1.575.169	1.617.911
<i>Variação das aplicações financeiras</i>				
CDI (Nota 5)	(580.995)	(576.255)	(596.184)	(616.114)
Exposição líquida	957.327	956.170	978.985	1.001.797
Variação da TJLP		1.250	1.936	2.622
Variação do IPCA		1.714	6.535	11.357
Variação do CDI		(2.549)	14.757	32.062
Efeito da exposição (ganho) perda		415	23.228	46.041

(i) A Companhia possui empréstimos em IPCA para os quais foram contratos swap trocando a taxa de atualização de IPCA para CDI. Para mais detalhes, vide as notas explicativas 3.2 e 14.

Notas Explicativas

Hospital Mater Dei S.A.



Notas explicativas às Informações contábeis intermediárias

31 de março de 2026

(Em milhares de reais, exceto quando indicado de outra forma)

Controladora	Em 31 de dezembro de 2025			
	Valor contábil	Cenário provável	+ 25%	+ 50%
<i>Variação da dívida</i>				
Empréstimo em TJLP (Nota 14)	34.325	34.253	34.977	35.701
Empréstimo em IPCA (Nota 14)	372.438	382.836	386.696	390.555
Empréstimos, debêntures e derivativos em CDI (i)	975.169	960.707	992.931	1.025.155
Aquisição de empresas em CDI (Nota 15)	88.035	86.729	89.638	92.547
Aquisição de empresas em IPCA (Nota 15)	48.865	50.229	50.736	51.242
	<u>1.518.832</u>	<u>1.514.754</u>	<u>1.554.978</u>	<u>1.595.200</u>
<i>Variação das aplicações financeiras</i>				
CDI (Nota 5)	(605.303)	(596.327)	(616.329)	(636.331)
Exposição líquida	<u>913.529</u>	<u>918.427</u>	<u>938.649</u>	<u>958.869</u>
Variação da TJLP		(72)	652	1.376
Variação da IPCA		11.764	16.130	20.495
Variação do CDI		(6.791)	8.339	23.471
Efeito da exposição (ganho) perda		<u>4.901</u>	<u>25.121</u>	<u>45.342</u>

Consolidado	Em 31 de dezembro de 2025			
	Valor contábil	Cenário provável	+ 25%	+ 50%
<i>Variação da dívida</i>				
Empréstimo em TJLP (Nota 14)	34.325	34.253	34.977	35.701
Empréstimo em IPCA (Nota 14)	372.438	382.836	386.696	390.555
Empréstimos, debêntures e derivativos em CDI (i)	1.021.391	1.006.243	1.039.995	1.073.747
Aquisição de empresas em CDI (Nota 15)	118.322	116.566	120.476	124.386
Aquisição de empresas em IPCA (Nota 15)	54.078	55.588	56.148	56.709
	<u>1.600.554</u>	<u>1.595.486</u>	<u>1.638.292</u>	<u>1.681.098</u>
<i>Variação das aplicações financeiras</i>				
CDI (Nota 5)	(621.668)	(612.447)	(632.990)	(653.532)
Exposição líquida	<u>978.886</u>	<u>983.039</u>	<u>1.005.302</u>	<u>1.027.566</u>
Variação da TJLP		(72)	652	1.376
Variação do IPCA		11.909	16.329	20.749
Variação do CDI		(7.683)	9.435	26.554
Efeito da exposição (ganho) perda		<u>4.154</u>	<u>26.416</u>	<u>48.679</u>

Notas Explicativas

Hospital Mater Dei S.A.



Notas explicativas às Informações contábeis intermediárias

31 de março de 2026

(Em milhares de reais, exceto quando indicado de outra forma)

3.2. Instrumentos financeiros derivativos

a) Hedge accounting

Em 2022, a Companhia contratou instrumento financeiro derivativo (*swap*) no valor de R\$268.564 para proteção da oscilação das taxas de juros do financiamento junto ao BNB, trocando IPCA + 1,0264% a.a. (considerado o bônus de adimplência) por CDI menos 4,94% a.a. Para o desembolso adicional, ocorrido em 25 de julho de 2022, no valor de R\$52.686, foi firmado contrato de *swap* complementar, trocando IPCA + 1,0264% a.a. (considerado o bônus de adimplência) por CDI menos 4,50% a.a..

Em 2023, foi firmado contrato de *swap* da parcela adicional recebida em 2023 do financiamento da Companhia junto ao BNB no valor de R\$70.699, trocando IPCA + 1,0264% a.a. (considerado o bônus de adimplência) por CDI menos 4,05% a.a..

	<u>Controladora e consolidado</u> <u>31/03/2026</u>	<u>Controladora e consolidado</u> <u>31/12/2025</u>
Passivo		
Contrato de <i>Swap</i>	19.284	22.960
Total	<u>19.284</u>	<u>22.960</u>
Circulante	2.246	2.599
Não Circulante	17.038	20.361

A movimentação dos instrumentos financeiros nos períodos findos em 31 de março de 2026 e 31 de março de 2025 estão apresentados a seguir:

	<u>31/03/2026</u>	<u>31/03/2025</u>
Saldo inicial - Ativo/(Passivo)	(22.960)	(23.856)
Ajuste de valor justo - Patrimônio Líquido	2.670	1.134
Ganho/(Perda) – Resultado	(3.110)	(66)
(Recebimento)/Pagamento	4.116	1.543
Saldo final - Ativo/(Passivo)	<u>(19.284)</u>	<u>(21.245)</u>

Notas Explicativas

Hospital Mater Dei S.A.



Notas explicativas às Informações contábeis intermediárias
31 de março de 2026
(Em milhares de reais, exceto quando indicado de outra forma)

Exposição ativa e passiva:

Em 31 de março de 2026				
Operação	Indexação	Tipo de Hedge	Saldo ativo/ (passivo)	Ganho (perda) - Resultado
Empréstimo Bradesco (Ativo)	IPCA + 1,0264% a.a.	Hedge Accounting	197.192	
Banco Bradesco (Passivo)	CDI - 4,94% a.a.	Hedge Accounting	(208.416)	
Empréstimo Bradesco (Ativo)	IPCA + 1,0264% a.a.	Hedge Accounting	38.471	
Banco Bradesco (Passivo)	CDI - 4,5% a.a.	Hedge Accounting	(41.444)	
			(14.197)	(2.459)
Empréstimo Itaú (Ativo)	IPCA + 1,0264% a.a.	Hedge Accounting	51.593	
Banco Itaú (Passivo)	CDI - 4,05% a.a.	Hedge Accounting	(56.680)	
			(5.087)	(651)

b) Transações que não afetaram o fluxo de caixa

Determinadas transações não geraram efeitos de caixa e que, portanto, não estão refletidas na demonstração dos fluxos de caixa:

	Controladora		Consolidado	
	31/03/2026	31/03/2025	31/03/2026	31/03/2025
Recebimento reembolso de obra (compensação)	10.669	10.243	10.669	10.243
Pagamento de arrendamento (compensação)	(10.699)	(10.243)	(10.669)	(10.243)
Transferência de adiantamento de imobilizado	(5.705)	-	(7.214)	-
Transferência de adiantamento de estoque	5.705	-	7.214	-
Remensuração de arrendamentos	21.873	23.852	21.866	23.854
Cancelamentos de ações em tesouraria	-	(23.782)	-	(23.782)
Recompra de ações em tesouraria	-	1.943	-	1.943

3.3. Gestão de capital

Os objetivos da Companhia e suas controladas ao administrar seu capital são de salvaguardar a capacidade de continuidade para oferecer retorno aos acionistas e benefícios às outras partes interessadas, além de manter uma estrutura de capital ideal para reduzir esse custo.

Condizente com outras companhias do setor, a Administração monitora o capital com base no índice de alavancagem financeira. Esse índice corresponde à dívida líquida expressa como percentual do capital total. A dívida líquida, por sua vez, corresponde ao total de empréstimos, financiamentos e debêntures (incluindo empréstimos de curto e longo prazos, conforme demonstrado no balanço patrimonial), subtraído do montante de caixa e equivalentes de caixa. O capital total é apurado através da soma do patrimônio líquido, conforme demonstrado no balanço patrimonial, com a dívida líquida.

Os índices de alavancagem financeira em 31 de março de 2026 e em 31 de dezembro de 2025 podem ser assim sumariados:

Notas Explicativas

Hospital Mater Dei S.A.



Notas explicativas às Informações contábeis intermediárias

31 de março de 2026

(Em milhares de reais, exceto quando indicado de outra forma)

	Controladora		Consolidado	
	31/03/2026	31/12/2025	31/03/2026	31/12/2025
Empréstimos, financiamentos e debêntures	1.326.486	1.356.232	1.364.995	1.402.454
Instrumentos financeiros derivativos	19.284	22.960	19.284	22.960
(-) Caixa e equivalentes de caixa	(550.917)	(581.485)	(556.803)	(599.130)
(-) Aplicações financeiras	(27.168)	(26.328)	(27.168)	(26.328)
Dívida financeira líquida	767.685	771.379	800.308	799.956
Total do patrimônio líquido	1.498.779	1.464.488	1.511.700	1.477.574
Capital Total	2.266.464	2.235.867	2.312.008	2.277.530
Índice de alavancagem financeira - %	33,9	34,5	34,6	35,1

i) Cláusulas contratuais restritivas - covenants

Contratos com BNDES e BNB

Os contratos de financiamentos com as instituições financeiras BNDES e BNB, que foram firmados respectivamente para a construção das Unidades Hospitalares Betim/Contagem e da nova Unidade Salvador, possuem cláusulas restritivas quanto a (i) realização de operações societárias que envolvem cisão, fusão ou incorporação da Companhia, e (ii) locar, ceder, vender, transferir, gravar ou constituir qualquer ônus sob qualquer título os bens adquiridos por força do Projeto ora financiado e/ou dados em garantia, sem permissão prévia por parte dos bancos, sob pena de vencimento antecipado da dívida. Informamos que em 31 de março de 2026, a Companhia cumpriu todos os requisitos desta e das demais cláusulas restritivas.

2ª Emissão de Debêntures

A Escritura da 2ª emissão de debêntures simples da Companhia possui cláusula restritiva financeira definida como “Índice Financeiro” o qual, se não observada o cumprimento, haverá a penalidade de vencimento antecipado não automático das debêntures. O Índice Financeiro será calculado pela Companhia trimestralmente e acompanhado pelo Agente Fiduciário, com base nos 12 meses imediatamente anteriores com as informações contábeis auditadas ou revisadas da Emissora, a partir do exercício encerrado em 31 de dezembro de 2024.

O Índice Financeiro é a razão entre a Dívida Líquida pelo EBITDA menor ou igual (i) a 3,5 (três inteiros e cinco décimos) até o encerramento do trimestre findo em 30 de junho de 2025 (inclusive); e (ii) a 3,00 (três inteiros) a partir do trimestre findo em 30 de setembro de 2025 (inclusive).

3ª Emissão de Debêntures

A Escritura da 3ª emissão de debêntures simples da Companhia possui cláusula restritiva financeira definida como “Índice Financeiro” o qual, se não observada o cumprimento, haverá a penalidade de

Notas Explicativas

Hospital Mater Dei S.A.



Notas explicativas às Informações contábeis intermediárias

31 de março de 2026

(Em milhares de reais, exceto quando indicado de outra forma)

vencimento antecipado não automático das debêntures. O Índice Financeiro será calculado pela Companhia trimestralmente e acompanhado pelo Agente Fiduciário, com base nos 12 meses imediatamente anteriores com as informações contábeis auditadas ou revisadas da Emissora, a partir de 30 de junho de 2025.

O Índice Financeiro é razão entre a Dívida Líquida pelo EBITDA anualizado menor ou igual (i) a 3,5 (três inteiros e cinco décimos) até o encerramento do trimestre findo em 30 de setembro de 2025 (inclusive); e (ii) a 3,00 (três inteiros) a partir do trimestre findo em 31 de dezembro de 2025 (inclusive).

Informamos que em 31 de março de 2026, a Companhia cumpriu todos os requisitos desta e das demais cláusulas restritivas de todas as emissões de debêntures. O Índice Financeiro apurado em 31 de março de 2026 foi de 1,62.

3.4. Estimativa do valor justo

Ao mensurar o valor justo de um ativo ou um passivo, a Rede Mater Dei usa dados observáveis de mercado, tanto quanto possível. Os valores justos classificados em diferentes níveis em uma hierarquia baseada nas informações (*inputs*) utilizadas nos métodos de avaliação.

A tabela abaixo classifica os ativos e passivos contabilizados ao valor justo de acordo com o método de avaliação. Os diferentes níveis foram definidos como segue:

- Nível 1 - preços cotados (não ajustados) em mercados ativos para ativos e passivos idênticos.
- Nível 2 - informações, além dos preços cotados incluídas no nível 1, que são observáveis pelo mercado para o ativo ou passivo, seja diretamente (ou seja, como preços) ou indiretamente (ou seja, derivados dos preços).
- Nível 3 - informações para os ativos ou passivos que não são baseadas em dados observáveis pelo mercado (ou seja, premissas não observáveis).

No período findo em 31 de março de 2026, não houve transferências entre ativos e passivos financeiros, bem como não houve transferências, entre níveis hierárquicos. As aplicações financeiras, empréstimos, financiamentos e debêntures da Rede Mater Dei estão detalhadas nas Notas 5 e 14 respectivamente e a apresentação ao valor justo considera o nível 2 - preços de mercado cotados (não ajustados) em mercados ativos.

Notas Explicativas

Hospital Mater Dei S.A.



Notas explicativas às Informações contábeis intermediárias

31 de março de 2026

(Em milhares de reais, exceto quando indicado de outra forma)

	Controladora			
	Valor Contábil	Valor Justo	Valor Contábil	Valor Justo
	31/03/2026	31/03/2026	31/12/2025	31/12/2025
Ativo				
Ativos financeiros ao custo amortizado				
Caixa e equivalentes de caixa (Nota 5)	550.917	550.917	581.485	581.485
Aplicações financeiras (Nota 5)	27.168	27.168	26.328	26.328
Contas a receber de clientes (Nota 6)	565.262	565.262	528.807	528.807
Contas a receber de obra (Nota 8)	294.711	294.711	302.363	302.363
Total do ativo	1.438.058	1.438.058	1.438.983	1.438.983
Passivo				
Passivos financeiros ao custo amortizado				
Fornecedores (Nota 13)	119.247	119.247	119.560	119.560
Impostos e contribuições a recolher	29.510	29.510	23.922	23.922
Parcelamento de impostos	-	-	146	146
Empréstimos, financiamentos e debêntures (Nota 14)	1.326.486	1.326.486	1.356.232	1.356.232
Arrendamentos (Nota 9)	787.502	787.502	766.858	766.858
Aquisição de empresas a pagar (Nota 15)	115.024	115.024	136.900	136.900
Passivos financeiros ao valor justo				
Instrumentos financeiros derivativos - <i>Hedge Accounting</i> (Nota 3)	19.284	19.284	22.960	22.960
Total do Passivo	2.397.053	2.397.053	2.426.578	2.426.578
	Consolidado			
	Valor Contábil	Valor Justo	Valor Contábil	Valor Justo
	31/03/2026	31/03/2026	31/12/2025	31/12/2025
Ativo				
Ativos financeiros ao custo amortizado				
Caixa e equivalentes de caixa (Nota 5)	556.803	556.803	599.130	599.130
Aplicações financeiras (Nota 5)	27.168	27.168	26.328	26.328
Contas a receber de clientes (Nota 6)	768.819	768.819	717.064	717.064
Contas a receber de obra (Nota 8)	294.711	294.711	302.363	302.363
Ativos de indenização (Nota 16) (i)	59.160	59.160	44.865	44.865
Total do ativo	1.706.661	1.706.661	1.689.750	1.689.750
Passivo				
Passivos financeiros ao custo amortizado				
Fornecedores (Nota 13)	146.935	146.935	148.566	148.566
Impostos e contribuições a recolher	43.997	43.997	38.519	38.519
Parcelamento de impostos	661	661	846	846
Empréstimos, financiamentos e debêntures (Nota 14)	1.364.995	1.364.995	1.402.454	1.402.454
Arrendamentos (Nota 9)	797.057	797.057	776.798	776.798
Aquisição de empresas a pagar (Nota 15)	151.398	151.398	172.400	172.400
Passivos financeiros ao valor justo				
Passivo de resgate (Nota 10)	2.383	2.383	2.383	2.383
Instrumentos financeiros derivativos - <i>Hedge Accounting</i> (Nota 3)	19.284	19.284	22.960	22.960
Total do Passivo	2.526.710	2.526.710	2.564.926	2.564.926

(i) Incluídos em "Outros ativos não circulantes"

4. Apresentação de informações por segmentos

A Rede Mater Dei opera apenas um segmento, denominado "hospitalar". A análise do segmento hospitalar contempla informações desagregadas por hospital sem que os mesmos se constituam em segmentos operacionais distintos. Essa análise é realizada pela Diretoria Executiva e o Conselho de Administração que são os tomadores de decisões operacionais. A Rede Mater Dei não possui receitas oriundas de clientes fora do território nacional.

Notas Explicativas**Hospital Mater Dei S.A.**

Notas explicativas às Informações contábeis intermediárias

31 de março de 2026

(Em milhares de reais, exceto quando indicado de outra forma)

5. Caixa e equivalentes de caixa e aplicações financeiras**a) Caixa e equivalentes de caixa**

	Controladora		Consolidado	
	31/03/2026	31/12/2025	31/03/2026	31/12/2025
Caixa e bancos	1.886	2.510	2.976	3.790
Aplicações financeiras	549.031	578.975	553.827	595.340
	550.917	581.485	556.803	599.130

As aplicações financeiras, classificadas como equivalentes de caixa, referem-se substancialmente a aplicações em Certificados de Depósito Bancário e letras financeiras com liquidez imediata. As taxas de rendimento no período findo em 31 de março de 2026 foram de 85% a 102% do CDI (85% a 102% do CDI em 31 de dezembro de 2025), sendo a menor taxa referente a operações compromissadas com liquidez diária.

b) Aplicações financeiras

A Companhia detém aplicações financeiras em fundo e CDB, mas cuja composição não se qualifica como equivalente de caixa, conforme apresentado:

	Controladora		Consolidado	
	31/03/2026	31/12/2025	31/03/2026	31/12/2025
CDB - BNB (i)	24.554	23.758	24.554	23.758
Debentures privadas	2.614	2.570	2.614	2.570
	27.168	26.328	27.168	26.328

(i) CDB constituído como forma de garantia junto ao contrato de financiamento do Banco do Nordeste do Brasil (BNB).

As taxas de rendimento no período findo em 31 de março de 2026 foram em média de 98% do CDI (média de 98% do CDI em 31 dezembro de 2025).

Notas Explicativas

Hospital Mater Dei S.A.



Notas explicativas às Informações contábeis intermediárias

31 de março de 2026

(Em milhares de reais, exceto quando indicado de outra forma)

6. Contas a receber de clientes

Apresentamos a seguir o saldo do contas a receber de clientes e os respectivos saldos de provisões para perdas:

	Controladora		Consolidado	
	31/03/2026	31/12/2025	31/03/2026	31/12/2025
Particulares	57.579	57.504	84.777	84.661
Convênios e seguradoras	667.479	605.178	889.039	803.654
Ativo de contrato - Receitas a faturar	153.604	155.578	204.756	206.933
	878.662	818.260	1.178.572	1.095.248
Provisão para glosas	(199.762)	(181.015)	(249.392)	(224.399)
Provisão para créditos de liquidação duvidosa	(113.638)	(108.438)	(160.361)	(153.785)
	(313.400)	(289.453)	(409.753)	(378.184)
	565.262	528.807	768.819	717.064

Os valores contábeis se aproximam dos valores justos das contas a receber de clientes e demais contas a receber. O *aging* do contas a receber em 31 de março de 2026 e 31 de dezembro de 2025 é composto da seguinte forma:

	Controladora		Consolidado	
	31/03/2026	31/12/2025	31/03/2026	31/12/2025
A vencer	392.888	356.183	522.813	439.978
Vencidos até 30 dias	55.651	75.579	68.985	108.358
Vencidos de 31 até 180 dias	132.080	107.624	184.527	155.177
Vencidos de 181 a 365 dias	56.021	49.700	81.079	72.618
Vencidos a mais de 365 dias	242.022	229.174	321.168	319.117
	878.662	818.260	1.178.572	1.095.248

A movimentação da provisão para glosas para os períodos findos em 31 de março de 2026 e 31 de março de 2025 pode ser assim apresentada:

	Controladora		Consolidado	
	31/03/2026	31/03/2025	31/03/2026	31/03/2025
Saldo inicial	(181.015)	(158.328)	(224.399)	(186.771)
Provisões	(28.305)	(34.076)	(39.315)	(47.655)
Reversões	9.558	44.300	14.322	57.720
Saldo final	(199.762)	(148.104)	(249.392)	(176.706)

A movimentação da provisão para crédito de liquidação duvidosa 31 de março de 2026 e 31 de março de 2025 pode ser assim apresentada:

Notas Explicativas

Hospital Mater Dei S.A.



Notas explicativas às Informações contábeis intermediárias

31 de março de 2026

(Em milhares de reais, exceto quando indicado de outra forma)

	Controladora		Consolidado	
	31/03/2026	31/03/2025	31/03/2026	31/03/2025
Saldo inicial	(108.438)	(99.730)	(153.785)	(136.225)
Provisões	(6.856)	(6.709)	(9.107)	(9.243)
Reversões	1.656	1.814	2.531	3.502
Saldo final	(113.638)	(104.625)	(160.361)	(141.966)

7. Estoques

	Controladora		Consolidado	
	31/03/2026	31/12/2025	31/03/2026	31/12/2025
Drogas e medicamentos	26.990	22.833	30.816	29.667
Órteses, próteses e materiais especiais	11.642	7.481	14.173	10.191
Materiais hospitalares	10.907	12.359	14.911	16.509
Materiais de manutenção	1.382	1.932	2.407	2.802
Material de consumo e expediente	6.230	2.738	7.328	4.059
Copa, cozinha e alimentação	1.595	1.663	2.016	1.983
Materiais de Segurança	448	363	602	534
Outros estoques	6.627	6.036	6.629	6.040
	65.821	55.405	78.882	71.785

O custo dos materiais e medicamentos reconhecido no resultado do período totalizou R\$122.702 (março de 2025 - R\$103.090) na controladora e R\$155.683 no consolidado (março de 2025 - R\$129.756), conforme apresentado na Nota 19.

8. Contas a receber de obra

Em 31 de dezembro de 2020, a Companhia no processo de cisão dos ativos, firmou contrato com sua controladora JSS Empreendimentos e Administração Ltda (“JSS”), se comprometendo com a finalização da execução das obras das edificações das unidades localizadas na cidade Salvador (Hospital Mater Dei Salvador e o Centro Médico Mater Dei) de acordo com as características especiais e necessárias para o desenvolvimento das suas atividades.

O Hospital Mater Dei foi exclusivamente responsável pela execução da obra, respeitando todas as normas e legislações específicas para a construção e, também em obter e apresentar à JSS todas as licenças, autorizações e alvarás referentes às obras, inclusive o atestado de vistoria do Corpo de Bombeiros e o Auto de Conclusão de Obras (“Habite-se”). O Hospital Mater Dei Salvador foi inaugurado no dia 01 de maio de 2022 e o Centro Médico no dia 01 de fevereiro de 2023.

Pela execução das obras, a Companhia receberá uma contrapartida correspondente da JSS para reembolso total dos custos da obra. Conforme contrato, a JSS reembolsará a Companhia no prazo de 12 anos, sendo o mesmo prazo de cada tranche do financiamento obtida pela Companhia para a construção dos respectivos imóveis. O contrato prevê uma remuneração de 4,1% ao ano e com início em 02 de janeiro de 2021. O recebimento do reembolso está sendo realizado através de compensação com o saldo a pagar com o arrendamento de imóveis com a JSS.

Notas Explicativas

Hospital Mater Dei S.A.



Notas explicativas às Informações contábeis intermediárias

31 de março de 2026

(Em milhares de reais, exceto quando indicado de outra forma)

A seguir apresentamos o saldo e a movimentação do contas a receber de obras (controladora e consolidado), para os períodos findos em 31 de março de 2026 e 2025:

	Controladora e Consolidado	Controladora e Consolidado
	31/03/2026	31/03/2025
Saldo inicial	302.363	330.859
Remuneração	3.017	3.334
Pagamento (Compensação com Arrendamento)	(10.669)	(10.243)
Saldo final	294.711	323.950
	31/03/2026	31/12/2025
Circulante	43.661	43.195
Não Circulante	251.050	259.168

9. Arrendamentos

A Companhia e a JSS celebraram em 31 de dezembro de 2020, contratos de locação dos imóveis das três unidades operacionais (Hospital Mater Dei Santo Agostinho, Hospital Mater Dei Contorno e Hospital Mater Dei Betim Contagem) e outros imóveis de uso administrativo, assistencial e laboratorial. Os contratos têm duração de 30 anos, com possibilidade de renovação. Para os três imóveis das unidades operacionais o valor base do aluguel anual foi de R\$40.000. Para os demais imóveis, é cobrado o valor anual de R\$1.143 referentes aos imóveis onde trabalham parte da equipe administrativa. Os valores dos aluguéis estão sujeitos ao reajuste pela variação do IPCA, com a possibilidade de revisão dos preços a cada 5 anos para permitir ajuste à evolução dos preços praticados no mercado.

Em 1º de maio de 2022, entrou em vigor o contrato de locação da unidade hospitalar em Salvador inaugurado na mesma data. Em fevereiro de 2023, entrou em vigor o contrato de locação da unidade Centro Médico, em Salvador, inaugurado na mesma data. O valor do aluguel acordado foi escalonado por um período de 3 anos. O contrato referente a unidade Salvador iniciando em R\$5.155 no primeiro ano e a unidade Centro Médico iniciando em R\$845 no primeiro ano, atingindo R\$19.000 no terceiro ano para as duas unidades conjuntamente, corrigido anualmente pelo IPCA.

A unidade de Betim/Contagem, objeto dos contratos de arrendamento, está dada em garantia aos empréstimos e financiamentos contratados pela Companhia com o BNDES no montante de R\$30.247 em 31 de março de 2026 (em 31 de dezembro de 2025 - R\$ 34.325).

Em agosto de 2024, foi inaugurada a unidade Mater Dei Nova Lima cuja unidade hospitalar foi construída sob o terreno da controladora JSS e a responsabilidade da obra era, conforme contrato, do Mater Dei. Como acerto entre as partes, ficou acordado a transferência de uma parte do imóvel para a Companhia. Para as futuras benfeitorias ficou acordado que cada empresa ficará responsável dentro da sua respectiva participação no imóvel citado.

Notas Explicativas

Hospital Mater Dei S.A.



Notas explicativas às Informações contábeis intermediárias

31 de março de 2026

(Em milhares de reais, exceto quando indicado de outra forma)

O contrato foi celebrado no dia 23 de agosto de 2024 com vigência de 30 anos. O valor do aluguel é fixo e será escalonado por um período de 4 anos. O contrato referente a esta unidade em R\$2.096 no primeiro ano, atingindo R\$8.596 no início do quarto ano, corrigido anualmente pelo IPCA.

A Companhia possui contratos de aluguéis de equipamentos que possuem prazos iguais ou menores que 12 meses. Para estes casos, a Companhia aplica a isenção do reconhecimento de arrendamento de curto prazo e arrendamentos de ativos de baixo valor. Em 31 de março de 2026, o saldo desses aluguéis somava o valor de R\$2.783 na Controladora e R\$3.653 no Consolidado (R\$2.646 na Controladora e R\$3.672 no Consolidado em 31 de março de 2025).

a) Direito de uso

	Controladora		Consolidado	
	31/03/2026	31/12/2025	31/03/2026	31/12/2025
Equipamentos hospitalares	4.092	4.606	8.339	9.273
Locação de imóveis	667.376	652.054	671.834	656.579
	671.468	656.660	680.173	665.852

Movimentação para os períodos findos em 31 de março de 2026:

	Controladora		Consolidado	
	31/03/2026	31/03/2025	31/03/2026	31/03/2025
Saldo inicial	656.660	651.479	665.852	656.637
Remensuração de contrato	21.873	23.852	21.866	23.854
Amortização	(7.065)	(6.368)	(7.545)	(6.471)
Saldo final	671.468	668.963	680.173	674.020

b) Passivo de arrendamentos

Os saldos dos passivos de arrendamento em 31 de março de 2026 e em 31 de dezembro de 2025 são apresentados no quadro abaixo:

	Controladora		Consolidado	
	31/03/2026	31/12/2025	31/03/2026	31/12/2025
Menos de 1 ano	84.718	81.762	87.383	84.427
Entre 2 e 3 anos	87.060	84.104	89.725	86.769
Entre 3 e 5 anos	173.629	169.569	175.844	172.302
Mais de 5 anos	1.828.417	1.799.967	1.837.831	1.809.529
Valores não descontados	2.173.824	2.135.402	2.190.783	2.153.027
Juros embutidos	(1.386.322)	(1.368.544)	(1.393.726)	(1.376.229)
Total do passivo	787.502	766.858	797.057	776.798
Circulante	75.760	73.132	80.641	78.371
Não circulante	711.742	693.726	716.416	698.427

Notas Explicativas

Hospital Mater Dei S.A.



Notas explicativas às Informações contábeis intermediárias

31 de março de 2026

(Em milhares de reais, exceto quando indicado de outra forma)

Movimentação para os períodos findos em 31 de março de 2026 e 2025:

	Controladora		Consolidado	
	31/03/2026	31/03/2025	31/03/2026	31/03/2025
Saldo inicial	766.858	736.105	776.798	741.834
Remensuração de contrato	21.873	23.852	21.866	23.854
Juros provisionados	19.605	18.515	19.894	18.656
Juros pagos	(7.158)	(5.436)	(7.237)	(5.482)
Pagamentos	(13.676)	(13.000)	(14.264)	(13.142)
Saldo final	787.502	760.036	797.057	765.720

c) Estimativa das taxas de desconto

A Companhia e suas controladas estimaram a taxa de desconto para os contratos de locação de imóveis e dos equipamentos hospitalares, utilizando como premissa, a taxa de juros de financiamentos para a aquisição de ativo semelhante ao ativo objeto do contrato de arrendamento, por prazo semelhante e com garantia semelhante, os recursos necessários para obter o ativo com valor similar ao ativo de direito de uso em ambiente econômico similar. As taxas de desconto foram estimadas entre 10,31% e 13,91% para imóveis e em 14,12% para equipamentos hospitalares.

Informações adicionais

Conforme orientação do Ofício Circular CVM/SNC/SEP/nº02/2019, visando atender aos investidores, apresentamos os saldos comparativos com aplicação da inflação projetada e divulgada no Boletim Focus do Banco Central do Brasil publicado em 13 de janeiro de 2026, sobre o fluxo de pagamentos do passivo de arrendamento, com impacto no ativo de direito de uso, da despesa financeira e da despesa de amortização:

	Controladora				Consolidado			
	31/03/2026		31/12/2025		31/03/2026		31/12/2025	
	Sem inflação	Com inflação	Sem inflação	Com inflação	Sem inflação	Com inflação	Sem inflação	Com inflação
Direito de uso líquido	671.468	1.044.900	656.660	983.607	680.173	1.055.951	665.852	994.927
Passivo de arrendamento	787.502	1.061.422	766.858	1.048.983	797.057	1.072.666	776.798	1.060.803
Despesa de amortização	7.065	10.824	26.252	38.958	7.545	11.358	26.962	39.783
Despesa financeira	19.605	26.532	75.626	103.234	19.894	26.857	76.268	104.044

10. Investimentos

Controladora

O saldo dos investimentos é representado pelo percentual de participação da Companhia no patrimônio líquido das investidas e o ágio apurado na aquisição destes investimentos.

Notas Explicativas**Hospital Mater Dei S.A.**

Notas explicativas às Informações contábeis intermediárias
31 de março de 2026
(Em milhares de reais, exceto quando indicado de outra forma)

A seguir apresentamos a movimentação de investimentos:

Controladora	RMDS	GPDMater	A3 Data	Total
Saldo 31/12/2025	1.057.383	3.080	7.440	1.067.903
Aporte de capital (AFAC)	6.290	-	-	6.290
Equivalência patrimonial e mais valia	1.497	-	(97)	1.400
Outros	(16)	-	(179)	(195)
Saldo 31/03/2026	1.065.154	3.080	7.164	1.075.398

Controladora	RMDS	GPDMater	A3 Data	Outros	Total
Saldo em 31/12/2024	786.291	3.080	10.163	35	799.569
Aporte de capital	48.678	-	-	-	48.678
Equivalência patrimonial e mais valia	(2.275)	-	(1.366)	-	(3.641)
Outros (i)	(3.588)	-	(203)	-	(3.791)
Saldo em 31/03/2025	829.106	3.080	8.594	35	840.815

Principais informações da principal controlada na data base 31 de março de 2026:

Investidas	Ativo	Passivo	Patrimônio líquido	Resultado do período
RMDS	1.103.999	38.845	1.065.154	1.497

Consolidado

Movimentação e saldo dos investimentos em controladas em conjunto e coligadas:

Consolidado	Hiperbárica	A3Data	GPDMater	Centru	Outros	Total
Saldo em 31/12/2025	772	7.440	3.080	13	201	11.506
Dividendos	(443)	-	-	-	-	(443)
Equivalência patrimonial	191	(97)	-	-	-	94
Outros	-	(179)	-	-	-	(179)
Saldo em 31/03/2026	520	7.164	3.080	13	201	10.978

Consolidado	Hiperbárica	A3Data	GPDMater	Centru	Outros	Total
Saldo em 31/12/2024	836	10.164	3.080	14	238	14.332
Dividendos	(508)	-	-	-	-	(508)
Equivalência patrimonial	138	(1.366)	-	-	-	(1.228)
Outros	-	(203)	-	-	-	(203)
Saldo em 31/03/2025	466	8.595	3.080	14	238	12.393

Notas Explicativas

Hospital Mater Dei S.A.



Notas explicativas às Informações contábeis intermediárias

31 de março de 2026

(Em milhares de reais, exceto quando indicado de outra forma)

a) Passivo de resgate de ações

Os contratos de opções de compra e venda de ações com acionistas não controladores são contabilizados com base no CPC 39 – IAS 32 - Instrumentos Financeiros Apresentação e as variações do valor justo são contabilizadas no patrimônio líquido. Apresentamos a seguir a movimentação:

	Consolidado	
	HSC	Total
Saldo em 31 de dezembro de 2024	59.860	59.860
Variação do valor justo	1.554	1.554
Saldo em 31 de março de 2025	61.414	61.414
Saldo em 31 de dezembro de 2025	2.383	2.383
Saldo em 31 de março de 2026	2.383	2.383

Hospital Santa Clara

Em 01 de setembro de 2022, a Companhia e os acionistas não controladores do Hospital Santa Clara celebraram um contrato de opção de compra e venda das ações remanescentes de propriedade desses acionistas.

Em 1º de outubro de 2025, a Companhia (HMD) elevou sua participação na controlada Hospital Santa Clara S/A (HSC) para 98,98%, ante os 75,13% detidos anteriormente. Esse aumento de 23,85% na participação decorreu do exercício da opção de venda por acionistas minoritários realizado em agosto de 2025 e concretizado em outubro, gerando um pagamento de R\$ 55.986 pela Companhia. O direito de venda referente aos 1,02% restantes do capital (avaliados em R\$ 2.383) não foi exercido.

11. Imobilizado

Controladora

	Consolidado			31/12/2025
	31/03/2026		Valor líquido	
	Custo	Depreciação acumulada		Valor líquido
Imóveis e edificações	213.380	(13.395)	199.985	201.995
Benefícios em imóveis	38.177	(2.896)	35.281	33.242
Equipamentos e aparelhos hospitalares	378.657	(181.213)	197.444	203.778
Móveis, utensílios e informática	58.014	(40.068)	17.946	18.646
Adiantamento a fornecedores	2.801	-	2.801	7.857
Outros	25.413	(5.093)	20.320	20.573
	716.442	(242.665)	473.777	486.091

Notas Explicativas

Hospital Mater Dei S.A.



Notas explicativas às Informações contábeis intermediárias

31 de março de 2026

(Em milhares de reais, exceto quando indicado de outra forma)

A seguir apresentamos a movimentação do ativo mobilizado:

	31/12/2025	Aquisições	Baixa	Depreciação	Transferência (a)	31/03/2026
Imóveis e edificações	201.995	141	(41)	(2.133)	23	199.985
Benfeitorias em imóveis	33.242	2.468	(43)	(363)	(23)	35.281
Equipamentos e aparelhos hospitalares	203.778	1.344	(1.128)	(8.233)	1.683	197.444
Móveis, utensílios e informática	18.648	140	(4)	(1.096)	258	17.946
Adiantamento a fornecedores	7.857	675	(5.731)	-	-	2.801
Outros	20.571	1.982	-	(292)	(1.941)	20.320
	486.091	6.750	(6.947)	(12.117)	-	473.777

	31/12/2024	Aquisições	Baixa	Depreciação	Transferência (a)	31/03/2025
Imóveis e edificações	205.391	2.340	-	(2.297)	36	205.470
Benfeitorias em imóveis	26.551	2.584	-	(282)	716	29.569
Equipamentos e aparelhos hospitalares	219.270	2.191	(143)	(7.969)	2.580	215.929
Móveis, utensílios e informática	21.695	673	(7)	(1.442)	280	21.199
Adiantamento a fornecedores	15.098	4	-	-	(3.612)	11.490
Outros	22.859	100	-	(293)	-	22.666
	510.864	7.892	(150)	(12.283)	-	506.323

(a) As transferências são oriundas de adiantamentos realizados a fornecedores para aquisição de imobilizado e bens em estoque para uso futuro. Quando o imobilizado está disponível para o uso da Rede Mater Dei, o mesmo é alocado no grupo a qual pertence.

Consolidado

	Consolidado			31/12/2025
	31/03/2026			
	Custo	Depreciação acumulada	Valor líquido	Valor líquido
Terrenos	63.813	-	63.813	63.813
Imóveis e edificações	436.245	(85.836)	350.409	354.923
Benfeitorias em imóveis	57.887	(5.744)	52.143	49.816
Equipamentos e aparelhos hospitalares	531.649	(256.728)	274.921	282.432
Móveis, utensílios e informática	83.550	(59.381)	24.169	25.459
Adiantamento a fornecedores	6.777	-	6.777	13.780
Outros	26.501	(5.732)	20.769	21.381
	1.206.422	(413.421)	793.001	811.604

	31/12/2025	Aquisições	Baixa	Depreciação	Transferência (a)	31/03/2026
Terrenos	63.813	-	-	-	-	63.813
Imóveis e edificações	354.923	183	(42)	(3.865)	(790)	350.409
Benfeitorias em imóveis	49.816	2.877	(49)	(1.272)	771	52.143
Equipamentos e aparelhos hospitalares	282.432	1.344	(1.609)	(11.009)	3.763	274.921
Móveis, utensílios e informática	25.459	172	(13)	(1.571)	122	24.169
Adiantamento a fornecedores	13.780	766	(7.335)	(15)	(419)	6.777
Outros	21.381	3.353	(211)	(307)	(3.447)	20.769
	811.604	8.695	(9.259)	(18.039)	-	793.001

Notas Explicativas

Hospital Mater Dei S.A.



Notas explicativas às Informações contábeis intermediárias

31 de março de 2026

(Em milhares de reais, exceto quando indicado de outra forma)

	31/12/2024	Aquisições	Baixa	Depreciação	Transferência (a)	31/03/2025
Terrenos	64.247	-	-	-	-	64.247
Imóveis e edificações	366.205	2.373	-	(4.410)	2.772	366.940
Benfeitorias em imóveis	41.157	3.081	-	(818)	714	44.134
Equipamentos e aparelhos hospitalares	297.104	2.752	(144)	(10.507)	345	289.550
Móveis, utensílios e informática	30.806	890	(7)	(2.069)	283	29.903
Adiantamento a fornecedores	17.442	59	(190)	-	(4.101)	13.210
Outros	23.633	1.042	(12)	(360)	(13)	24.290
	840.594	10.197	(353)	(18.164)	-	832.274

- (a) As transferências são, em grande parte, oriundas de adiantamentos realizados a fornecedores para aquisição de imobilizado e bens em estoque para uso futuro. Quando o imobilizado está disponível para a Rede Mater Dei, o bem é alocado no grupo a qual pertence.

12. Intangível

Controladora

	31/12/2025	Aquisições	Baixa	Amortização	31/03/2026
Direito de uso de software	27.450	2.849	(9)	(3.142)	27.148
Outros	1.000	-	-	-	1.000
	28.450	2.849	(9)	(3.142)	28.148

	31/12/2024	Aquisições	Baixas	Amortização	31/03/2025
Direito de uso de software	28.227	1.639	(530)	(2.493)	26.843
Outros	-	1.000	-	-	1.000
	28.227	2.639	(530)	(2.493)	27.843

Consolidado

Consolidado	31/12/2025	Aquisições	Baixa	Amortização	31/03/2026
Ágio na aquisição de empresas	604.439	-	-	-	604.439
Marcas	96.382	-	-	-	96.382
Direito de uso de software	28.677	2.896	(32)	(3.292)	28.249
Outros	1.000	-	-	-	1.000
	730.498	2.896	(32)	(3.292)	730.070

Consolidado	31/12/2024	Aquisições	Baixa	Amortização	31/03/2025
Ágio na aquisição de empresas	604.439	-	-	-	604.439
Marcas	96.382	-	-	-	96.382
Direito de uso de software	29.468	1.773	(530)	(2.631)	28.080
Outros	-	1.000	-	-	1.000
	730.289	2.773	(530)	(2.631)	729.901

Notas Explicativas

Hospital Mater Dei S.A.



Notas explicativas às Informações contábeis intermediárias
31 de março de 2026
(Em milhares de reais, exceto quando indicado de outra forma)

Ágio e mais-valia na aquisição de empresas

Apresentamos a composição do ágio e mais-valia na aquisição de empresas:

Investidas	Ágio	Mais-valia	Ágio	Mais-valia
	31/03/2026	31/03/2026	31/12/2025	31/12/2025
HSG	138.153	28.204	138.153	28.204
HMDG	169.749	30.041	169.749	30.041
EMEC	114.042	18.110	114.042	18.110
CDI	66.305	2.104	66.305	2.104
Cardio	916	-	916	-
HSC	115.274	17.923	115.274	17.923
	604.439	96.382	604.439	96.382

Para o período findo em 31 de março de 2026, a Administração avaliou que não ocorreram alterações significativas nas premissas macroeconômicas ou no desempenho operacional que indicassem a desvalorização dos ativos.

13. Fornecedores

	Controladora		Consolidado	
	31/03/2026	31/12/2025	31/03/2026	31/12/2025
Órteses, próteses e materiais especiais	60.102	58.951	71.610	71.189
Drogas e medicamentos	35.837	34.679	40.333	41.216
Material médico e hospitalar	4.174	5.047	6.410	7.599
Bens de natureza permanente	2.252	5.436	3.664	5.653
Material diagnóstico	1.043	1.343	1.137	1.477
Gêneros alimentícios	1.162	1.413	1.841	2.183
Prestação de serviços	11.700	10.789	17.372	16.041
Outros fornecedores	2.977	1.902	4.568	3.208
	119.247	119.560	146.935	148.566

Risco sacado

Em 2025, a Companhia estabeleceu parcerias com instituições financeiras que viabilizam aos fornecedores a antecipação, a critério exclusivo do fornecedor, do recebimento de valores por meio da cessão de seus direitos creditórios a essas entidades. Essas operações não resultaram em mudanças nos preços ou prazos estabelecidos com os fornecedores, nem produziram efeitos sobre o resultado financeiro.

Notas Explicativas

Hospital Mater Dei S.A.



Notas explicativas às Informações contábeis intermediárias

31 de março de 2026

(Em milhares de reais, exceto quando indicado de outra forma)

14. Empréstimos, financiamentos e debêntures

Instituição	Taxa a.a.	Controladora		Consolidado	
		31/03/2026	31/12/2025	31/03/2026	31/12/2025
Debêntures – 2ª Emissão (i)	CDI + 0,95%	210.992	203.563	210.992	203.563
Debêntures – 3ª Emissão (ii)	CDI + 1,10%	720.644	748.646	720.644	748.646
BNDES - Pós-fixados (iii)	TJLP + 3,18%	30.247	34.325	30.247	34.325
Banco do Nordeste (iv)	IPCA + 1,21%	367.248	372.438	367.248	372.438
Banco Itaú (v)	CDI + 1,90%	-	-	5.959	13.412
Banco do Brasil (vi)	CDI + 1,35%	-	-	32.464	32.466
Sicoob (vii)	CDI + 3,66%	-	-	86	344
		1.329.131	1.358.972	1.367.640	1.405.194
(-) Custo de transação		(2.645)	(2.740)	(2.645)	(2.740)
		1.326.486	1.356.232	1.364.995	1.402.454
Circulante		77.614	96.235	91.935	112.332
Não circulante		1.248.872	1.259.997	1.273.060	1.290.122

- (i) Em 15 de maio de 2024 ocorreu a 2ª emissão de debêntures da Companhia no valor de R\$200.000 com a taxa de juros de CDI+0,95% a.a.. As amortizações serão em duas parcelas iguais vincendas em 2030 e 2031, enquanto os pagamentos de juros são semestrais, nos meses de maio e novembro.
- (ii) Em julho de 2025 ocorreu a 3ª emissão de debêntures da Companhia no valor de R\$700.000 com a taxa de juros de CDI+1,1% a.a.. As amortizações serão em duas parcelas iguais que vencem em 2031 e 2032, enquanto os pagamentos de juros são semestrais, nos meses de janeiro e julho.
- (iii) Em 29 de janeiro de 2018, houve contratação de financiamento pela Companhia no valor de R\$109.030 junto ao BNDES, a taxa de juros TJLP+3,18%a.a.. O financiamento termina no dia 15 de dezembro de 2027, com pagamentos de juros e amortizações mensais.
- (iv) O financiamento junto ao BNB no valor de R\$392.215 possui um bônus de adimplência de 85% do spread, que leva a taxa de juros para IPCA+1,03%a.a., caso não haja atraso nos pagamentos das parcelas da dívida. O vencimento deste contrato está previsto para o dia 16 de outubro de 2034.
- (v) O empréstimo junto ao banco Itaú no valor de R\$17.812, com taxas de juros de CDI+1,90% a.a., possui vencimento no dia 22 de março de 2027. Os juros e as amortizações são anuais, sendo a primeira parcela com amortização em 24 de março de 2025.
- (vi) Em 14 de março de 2022, houve contratação de um empréstimo pelo HSG no valor de R\$43.000 junto ao Banco do Brasil, a taxa de juros CDI+1,90% a.a.. No dia 3 de junho de 2024, houve um aditamento no contrato que mudou a taxa para CDI+1,35% a.a.. Os juros são trimestrais e as amortizações anuais a partir de 2026. O empréstimo termina no dia 15 de junho de 2029.
- (vii) Em 5 de abril de 2019, houve a contratação de um empréstimo pelo CDI no valor de R\$5.605 junto ao Sicoob. O empréstimo possui amortizações e juros de DI+3,66% a.a. pagos mensalmente e foi quitado no dia 8 de abril de 2026.

Apresentamos a seguir o cronograma de pagamento dos empréstimos sem considerarmos o custo de transação:

	Controladora		Consolidado	
	31/03/2026	31/12/2025	31/03/2026	31/12/2025
Menos de um ano	78.060	96.677	92.381	112.773
Dois e três anos	76.103	78.123	92.228	100.185
Quatro e cinco anos	183.467	180.780	191.530	188.844
Acima de cinco anos	991.501	1.003.392	991.501	1.003.392
	1.329.131	1.358.972	1.367.640	1.405.194
(-) Custo de transação	(2.645)	(2.740)	(2.645)	(2.740)
Total	1.326.486	1.356.232	1.364.995	1.402.454

Notas Explicativas

Hospital Mater Dei S.A.



Notas explicativas às Informações contábeis intermediárias

31 de março de 2026

(Em milhares de reais, exceto quando indicado de outra forma)

A movimentação para os períodos findos em 31 de março de 2026 e 2025 ocorreu da seguinte forma:

	Controladora		Consolidado	
	31/03/2026	31/03/2025	31/03/2026	31/03/2025
Saldo inicial	1.356.232	1.352.899	1.402.454	1.422.921
Juros passivos	39.211	38.616	40.936	40.879
Variação monetária	250	219	246	219
Pagamento de principal	(10.142)	(8.190)	(16.334)	(23.507)
Pagamento de juros	(59.160)	(6.498)	(62.402)	(10.607)
Custo de transação	95	213	95	213
Outros	-	-	-	-
Saldo final	1.326.486	1.377.259	1.364.995	1.430.118

15. Aquisição de empresas a pagar

Apresentamos a seguir as contraprestações a pagar referentes às aquisições de empresas:

Empresas adquiridas	Controladora		Consolidado	
	31/03/2026	31/12/2025	31/03/2026	31/12/2025
HSG	-	-	2.263	2.263
CDI	-	-	25	25
HMDG	64.923	88.035	96.083	118.321
EMEC	21.711	21.450	21.711	21.450
HSC	28.390	27.415	31.316	30.341
	115.024	136.900	151.398	172.400
Circulante	64.923	28.498	67.186	30.761
Não circulante	50.101	108.402	84.212	141.639

A movimentação para os períodos findos em 31 de março de 2026 e 2025 ocorreu da seguinte forma:

	Controladora		Consolidado	
	31/03/2026	31/03/2025	31/03/2026	31/03/2025
Saldo inicial (i)	136.900	-	172.400	196.056
Juros provisionados	2.002	-	2.876	2.500
Juros Pagos	(4.050)	-	(4.050)	(3.101)
Pagamentos (ii)	(19.828)	-	(19.828)	(20.972)
Saldo final	115.024	-	151.398	174.483

(i) Em 30 de abril de 2025, foi aprovado, em Assembleia Geral Ordinária e Extraordinária da Companhia, o aumento de capital da RMDS Participações, no valor de R\$128.471, mediante a assunção de dívidas relativas à aquisição de empresas.

(ii) O pagamento realizado no ano de 2026 refere-se a quarta parcela da aquisição da HMDG.

O cronograma de pagamento dos saldos de aquisição de empresas a pagar e os respectivos valores nominais são como segue:

Notas Explicativas**Hospital Mater Dei S.A.**

Notas explicativas às Informações contábeis intermediárias

31 de março de 2026

(Em milhares de reais, exceto quando indicado de outra forma)

	Controladora		Consolidado	
	31/03/2026	31/12/2025	31/03/2026	31/12/2025
Menos de um ano	64.923	28.498	67.186	30.761
Entre um e dois anos	50.101	108.402	84.212	141.639
Total	115.024	136.900	151.398	172.400

16. Provisão para contingênciasControladora

	Cíveis	Trabalhistas e previdenciárias	Tributárias	Total
Adições	44	1.657	-	1.701
Atualizações monetárias	325	167	-	492
Baixas e reversões	(83)	(407)	(7)	(497)
Em 31 de março de 2025	19.490	10.219	21.820	51.529
Em 31 de dezembro de 2025	22.275	14.488	21.416	58.179
Adições	191	1.241	419	1.851
Atualizações monetárias	181	1.112	-	1.293
Baixas e reversões	-	(1.415)	-	(1.415)
Em 31 de março de 2026	22.647	15.426	21.835	59.908

Consolidado

	Cíveis	Trabalhistas e previdenciárias	Tributárias	Total
Adições	91	2.036	-	2.127
Atualizações monetárias	54	521	-	575
Baixas e reversões	(1.610)	(1.158)	(7)	(2.775)
Em 31 de março de 2025	70.942	12.896	23.301	107.139
Em 31 de dezembro de 2025	70.408	16.894	22.939	110.241
Adições (i)	14.256	2.110	427	16.793
Atualizações monetárias	253	1.160	(6)	1.407
Baixas e reversões (i)	-	(1.496)	(10)	(1.507)
Em 31 de março de 2026	84.917	18.668	23.350	126.935

- (i) Conforme mencionado abaixo no item (c), determinadas contingências são reembolsáveis pelos acionistas vendedores na aquisição de controladas. Em 2026, o valor correspondente a movimentação de contingências passivas reembolsáveis foi de R\$ 11.106.

Notas Explicativas

Hospital Mater Dei S.A.



Notas explicativas às Informações contábeis intermediárias

31 de março de 2026

(Em milhares de reais, exceto quando indicado de outra forma)

(a) Trabalhistas, cíveis e fiscais

A Companhia e suas controladas são partes envolvidas em processos cíveis, trabalhistas e fiscais, que estão discutindo essas questões nas esferas administrativa e judicial, que, quando aplicáveis, são amparadas por depósitos judiciais. As provisões para as eventuais perdas decorrentes desses processos são estimadas e atualizadas pela Administração e amparada por seus assessores legais externos. O encargo de provisão é reconhecido no resultado em "Outras receitas (despesas) operacionais" e as atualizações monetárias no "Resultado financeiro". A natureza das obrigações pode ser sumarizada como segue:

Ações cíveis: as principais causas estão relacionadas a ações judiciais movidas por clientes questionando erros em procedimentos médicos realizados por médicos nas dependências da Companhia. Para eventuais processos da controladora existem depósitos judiciais vinculados no valor de R\$1.658 em 31 de março de 2026.

Ações trabalhistas: As principais demandas movidas contra a Companhia envolvem pedidos de adicional de insalubridade, horas extras, adicional noturno, equiparação salarial e intervalos intrajornada. Para eventuais processos da controladora há depósitos judiciais vinculados no valor de R\$10.558 em 31 de março de 2026.

Ações fiscais: a Companhia identificou riscos relativos a tratamentos tributários na esfera federal relativos ao PIS/COFINS, imposto de renda e contribuição social.

(b) Contingências possíveis

A Companhia e suas controladas tem ações de naturezas fiscal, trabalhistas e cível, envolvendo riscos de perda classificados pela Administração como possíveis, com base na avaliação de seus assessores legais, para as quais não há provisão constituída.

A maior parcela dos processos trabalhistas e previdenciários referem-se a autuações da Receita Federal do Brasil que buscam o reconhecimento de vínculo empregatício de médicos que prestam serviços nas dependências dos hospitais da Companhia por meio de pessoas jurídicas. Sendo assim, a Receita Federal do Brasil emitiu notificações exigindo o recolhimento de encargos trabalhistas.

Com relação aos processos fiscais, a Companhia questiona na justiça a exclusão do ISSQN na base do PIS e da COFINS sobre a receita de serviços. Para estes processos, a Companhia realiza os pagamentos via depósito judicial, cujo saldo em 31 de março de 2026, corresponde a R\$16.134.

Notas Explicativas**Hospital Mater Dei S.A.**

Notas explicativas às Informações contábeis intermediárias
31 de março de 2026
(Em milhares de reais, exceto quando indicado de outra forma)

Os valores estimados para as causas possíveis são:

	Controladora		Consolidado	
	31/03/2026	31/12/2025	31/03/2026	31/12/2025
Fiscais	25.050	24.187	28.517	24.555
Trabalhistas e previdenciárias	198.503	181.509	233.198	209.443
Cíveis	53.880	50.492	70.689	66.021
	277.433	256.188	332.404	300.019

(c) Ativos de indenização

Conforme estipulado em contrato, os acionistas vendedores têm a obrigação de reembolsar a Companhia por eventuais pagamentos de contingências, materializadas ou não, oriundas do período de gestão dos acionistas vendedores. Para certos contratos, a Companhia possui garantias de pagamentos, representadas por parcelas retidas da contraprestação a pagar. Os ativos indenizáveis foram reconhecidos na rubrica de “Outros ativos não circulantes” conforme abaixo:

	Consolidado	
	31/03/2026	31/12/2025
HSG	16.368	16.142
EMEC	13.479	13.215
HSC	14.473	10.639
HMDG	14.840	4.869
	59.160	44.865

17. Patrimônio líquido**a) Capital subscrito e integralizado**

O capital social da Companhia, subscrito e integralizado, no montante de R\$1.355.182 está dividido em 333.548.825 ações ordinárias nominativas, sem valor nominal. A composição dos acionistas pode ser assim discriminada:

	Quantidade de ações	
	31/03/2026	31/12/2025
JSS Empreend. e Administração Ltda. – Controlador	219.287.242	219.287.242
Pessoas físicas – Controlador	54.445.879	54.445.879
Outros acionistas – Mercado	58.164.304	58.393.304
Ações em tesouraria (i)	1.651.400	1.422.400
	333.548.825	333.548.825
Capital integralizado	1.355.182	1.355.182
(-) Gastos com emissão de ações	(54.163)	(54.163)
Saldo em 31 de março de 2026 e 31 de dezembro de 2025	1.301.019	1.301.019

Notas Explicativas

Hospital Mater Dei S.A.



Notas explicativas às Informações contábeis intermediárias

31 de março de 2026

(Em milhares de reais, exceto quando indicado de outra forma)

b) Reserva de capital

Reserva de ágio

Em 01 de novembro de 2021, a Companhia constituiu uma reserva de ágio no montante de R\$370.382 decorrente da diferença do valor justo da ação emitida e o valor nominal quando da emissão de ações da Companhia decorrente da aquisição do controle acionário do Grupo Porto Dias. Adicionalmente, os cancelamentos de ações em tesouraria são reconhecidos nesta rubrica. Em 31 de março de 2026 e em 31 de dezembro de 2025, o saldo dessa reserva de ágio era de R\$122.564.

Reserva especial de ágio reflexo

No dia 31 de maio de 2023, foi realizada a cisão parcial da RMDS seguida pela incorporação do acervo líquido pela A3 Data mediante incorporação reversa, na qual a A3Data incorporou o próprio investimento da RMDS, o ágio e mais valia apurados na data da aquisição. O efeito líquido, da transação de cisão e incorporação acima descritos, contabilizado no patrimônio líquido da Companhia em reserva de ágio especial reflexo foi no valor de R\$26.210.

Pagamento baseado em ações

No dia 12 de maio 2021, o Conselho da Administração da Companhia, ratificou e aprovou a outorga de 5.334.935 opções de compra de ações no âmbito do Primeiro Programa de Opções de Compra de Ações da Companhia, aos beneficiários indicados pelo Conselho de Administração, bem a celebração dos contratos de outorga de ações entre a Companhia e os beneficiários selecionados.

O exercício total das opções poderá ser realizado em, no mínimo, 5 anos a contar da data de assinatura dos contratos e no máximo 7 anos, sendo a primeira tranche disponível no 3º ano. O valor justo das opções foi mensurado conforme modelo Binomial de Hull & White, utilizando-se das premissas contratuais e das estimativas aplicáveis e disponíveis no mercado.

Tranche	Data da Outorga	Período de Vesting	Data de vencimento	Valor justo por ação
1	08/04/2021	08/04/2024	08/04/2028	R\$7,92
2	08/04/2021	08/04/2025	08/04/2028	R\$8,55
3	08/04/2021	08/04/2026	08/04/2028	R\$9,07

O preço do exercício das opções concedidas foi de R\$13,95 por ação, corrigidos pela variação da inflação, apurada pelo IPCA, calculado pro rata die, bem como será ajustado pelo montante de dividendos, juros sobre o capital próprio e outros proventos pagos pela Companhia, entre a data outorga e data do período. O primeiro *vesting* iniciou em 08 de abril de 2024 e até o momento nenhum beneficiário do programa exerceu o direito dos tranches disponíveis.

Notas Explicativas

Hospital Mater Dei S.A.



Notas explicativas às Informações contábeis intermediárias

31 de março de 2026

(Em milhares de reais, exceto quando indicado de outra forma)

O reconhecimento das opções no balanço patrimonial e na demonstração de resultados da Companhia, seguiu as orientações do pronunciamento CPC 10 - Pagamento Baseado em Ações (IFRS 02). Em 31 de março de 2026, o montante reconhecido no resultado e na reserva de capital foi de R\$794 (R\$4.251 em dezembro de 2025).

Em Assembleia Geral Extraordinária realizada em 23 de abril de 2026 foi aprovado um novo plano de pagamento baseado em ações, que poderá ser outorgado sob a forma de ações de compra de emissão da Companhia ou sob forma de um direito ao recebimento futuro de ações de emissão da Companhia (“Ações Restritas”). Poderão ser outorgadas, somado às ações correspondentes às opções outorgadas no âmbito do primeiro Plano, aprovado em 10 de fevereiro de 2021, um número total de ações correspondentes a no máximo 3,0% do total de ações ordinárias da Companhia.

Adicionalmente, em 06 de maio de 2026, o Conselho de Administração aprovou os programas referentes a esse novo plano de pagamento baseado em ações, e autorizou a Administração a tomar todas providências necessárias.

c) Ajuste de avaliação patrimonial

No ajuste de avaliação patrimonial são reconhecidas as seguintes transações: (i) valor justo do contrato de opções de compra e venda de ações do Hospital Santa Clara, conforme detalhe na Nota 10; (ii) ajuste de avaliação patrimonial reflexo oriundo de transações com acionistas não controladores; e, (iii) outros resultados abrangentes composto pelo resultado líquido do *hedge accounting* deduzido o IR e CSLL diferidos.

Em 31 de março de 2026, o valor justo de *hedge accounting* registrou uma variação positiva de R\$1.762, perfazendo um saldo no Patrimônio Líquido de R\$12.764 (R\$14.526 em 31 de dezembro de 2025), líquido de impostos.

d) Reservas de lucros

Reserva legal

A reserva legal é constituída anualmente como destinação de 5% do lucro líquido do período e não poderá exceder a 20% do capital social. A reserva legal tem por fim assegurar a integridade do capital social e somente poderá ser utilizada para compensar prejuízo e aumentar o capital.

Reserva para reinvestimento

A reserva para reinvestimento é uma reserva estatutária e tem a finalidade de destinar recursos para a expansão das atividades operacionais da Companhia.

Notas Explicativas

Hospital Mater Dei S.A.



Notas explicativas às Informações contábeis intermediárias

31 de março de 2026

(Em milhares de reais, exceto quando indicado de outra forma)

e) Dividendos

A distribuição de dividendos para os acionistas da Companhia é reconhecida como um passivo nas demonstrações financeiras ao final do exercício, com base no estatuto social da Companhia. É permitida também a distribuição de dividendos intercalares durante o exercício. Qualquer valor acima do mínimo obrigatório somente é provisionado na data em que são aprovados pelos acionistas, em Assembleia Geral.

Não houve deliberação em assembleia para a distribuição de dividendos intercalares no primeiro trimestre de 2026.

f) Ações em tesouraria

No dia 9 de dezembro de 2024, o Conselho de Administração da Companhia aprovou o terceiro Programa de Recompra de Ações de emissão da Companhia, no qual poderão ser adquiridas até 22.996.645 (vinte e dois milhões, novecentas e noventa e seis mil, seiscentas e quarenta e cinco) ações ordinárias, representativas de 6,66% (seis virgula sessenta e seis por cento) das ações totais emitidas pela Companhia e 32,20% (trinta e dois virgula vinte por cento) das ações em circulação no mercado nesta data, mantendo em circulação, caso o programa seja totalizado, o mínimo de 15% (quinze por cento) de ações em circulação. As ações adquiridas devem respeitar os limites de manutenção em tesouraria de 10% (dez por cento) das ações em circulação no mercado, nos termos do Artigo 9º da Resolução CVM nº 77/22. Tal programa possui duração de até 18 meses. As ações adquiridas no âmbito do Programa de Recompra serão mantidas em tesouraria e, posteriormente, canceladas, alienadas, utilizadas para atendimento aos planos de remuneração baseados em ações da Companhia e/ou eventual aquisições em outras sociedades. Em 31 de março de 2026, o valor médio das ações em tesouraria era de R\$4,56 (R\$4,43 em 31 de dezembro de 2025).

A seguir estão demonstradas as movimentações nas ações em tesouraria no período:

	Quantidade de ações	Valor em R\$ mil
Em 31 de dezembro de 2024	3.686.100	16.302
Recompra de ações	2.043.400	7.480
Cancelamento de ações (i)	(5.729.500)	(23.782)
Recompra de ações	1.322.000	4.934
Em 31 de março de 2025	1.322.000	4.934
Em 31 de dezembro de 2025	1.422.400	6.303
Recompra de ações	239.000	1.274
Em 31 de março de 2026	1.661.400	7.577

Notas Explicativas

Hospital Mater Dei S.A.



Notas explicativas às Informações contábeis intermediárias

31 de março de 2026

(Em milhares de reais, exceto quando indicado de outra forma)

18. Receita de serviços hospitalares

	Controladora		Consolidado	
	31/03/2026	31/03/2025	31/03/2026	31/03/2025
Convênios	453.476	388.340	597.269	517.268
Particulares	23.251	23.130	36.975	33.865
Comissões	6.303	5.255	6.427	5.348
Estacionamento	3.333	3.032	3.619	3.184
Outras receitas	32	-	32	690
Receita bruta	486.395	419.757	644.322	560.355
Glosas (i)	(21.212)	(18.187)	(27.981)	(24.292)
Total de glosas	(21.212)	(18.187)	(27.981)	(24.292)
Faturamentos cancelados	(733)	(744)	(1.313)	(1.160)
Outras deduções	(594)	(488)	(616)	(508)
Deduções da receita	(1.327)	(1.232)	(1.929)	(1.668)
ISSQN	(12.387)	(12.449)	(15.408)	(15.247)
PIS	(3.244)	(2.634)	(4.283)	(3.532)
COFINS	(14.970)	(12.154)	(19.763)	(16.298)
Impostos sobre receita	(30.601)	(27.237)	(39.454)	(35.077)
Receita líquida	433.255	373.101	574.958	499.318

(i) Os valores representam a estimativa de perdas de glosas sobre as receitas com convênios e glosas acatadas.

19. Custos e despesas por natureza

i) Custo dos serviços prestados

	Controladora		Consolidado	
	31/03/2026	31/03/2025	31/03/2026	31/03/2025
Pessoal	(75.766)	(68.342)	(113.881)	(104.189)
Alimentação e refeição	(4.725)	(4.364)	(7.091)	(6.786)
Serviços médicos	(27.907)	(24.791)	(60.619)	(55.074)
Materiais e medicamentos	(122.702)	(103.090)	(155.683)	(129.756)
Manutenção e conservação	(17.939)	(15.969)	(24.153)	(21.536)
Depreciação e amortização	(15.808)	(16.695)	(21.101)	(22.034)
Outros custos	(14.299)	(12.171)	(18.509)	(16.155)
	(279.146)	(245.422)	(401.037)	(355.530)

Notas Explicativas

Hospital Mater Dei S.A.



Notas explicativas às Informações contábeis intermediárias

31 de março de 2026

(Em milhares de reais, exceto quando indicado de outra forma)

ii) Despesas administrativas

	Controladora		Consolidado	
	31/03/2026	31/03/2025	31/03/2026	31/03/2025
Pessoal	(35.907)	(35.760)	(43.099)	(43.422)
Propaganda e publicidade	(660)	(447)	(899)	(590)
Depreciação e amortização	(6.516)	(4.449)	(7.775)	(5.232)
Serviços de terceiros	(12.480)	(11.019)	(15.145)	(13.969)
Outras despesas	(3.920)	(3.113)	(4.815)	(4.021)
	(59.483)	(54.788)	(71.733)	(67.234)

20. Outras receitas (despesas) operacionais

	Controladora		Consolidado	
	31/03/2026	31/03/2025	31/03/2026	31/03/2025
Provisão para riscos fiscais, trabalhistas e cíveis	(436)	(1.211)	(938)	(1.260)
Provisão para crédito de liquidação duvidosa	(5.200)	(4.895)	(6.576)	(5.741)
Receita de Aluguéis	480	379	703	570
Outras receitas (despesas) operacionais	134	470	4	419
Outras receitas (despesas) operacionais	(5.022)	(5.257)	(6.807)	(6.012)

21. Resultado financeiro

Resultado financeiro por natureza de transação financeira:

	Controladora		Consolidado	
	31/03/2026	31/03/2025	31/03/2026	31/03/2025
Receitas financeiras				
Rendimentos de aplicações financeiras	17.872	18.568	18.174	18.642
Descontos financeiros	1.673	923	2.018	1.138
Ganho com derivativos - Swap	-	838	-	838
Reversão de atualização monetária de contingências	26	-	36	423
Contas a receber de obras	3.018	3.334	3.018	3.334
Outras receitas financeiras	2.467	2.151	2.542	2.168
	25.056	25.814	25.788	26.543

	Controladora		Consolidado	
	31/03/2026	31/03/2025	31/03/2026	31/03/2025
Despesas financeiras				
Juros provisionados (i)	(41.213)	(38.772)	(43.812)	(43.550)
Juros contrato de arrendamento	(19.605)	(18.515)	(19.894)	(18.656)
Variação cambial e monetária passiva	(254)	(181)	(254)	(181)
Atualização monetária de contingências	(1.319)	(492)	(1.375)	(998)
Perda com derivativos - Swap	(3.110)	(904)	(3.110)	(904)
Descontos concedidos	(484)	(247)	(773)	(512)
Custo de transação	(95)	(213)	(95)	(213)
Outras despesas financeiras	(570)	(516)	(856)	(669)
	(66.650)	(59.840)	(70.169)	(65.683)
Resultado financeiro líquido	(41.594)	(34.026)	(44.381)	(39.140)

- (i) Refere-se a valores de juros com empréstimos, financiamentos, debêntures, parcelamentos de impostos e contas a pagar por aquisição de empresas.

Notas Explicativas

Hospital Mater Dei S.A.



Notas explicativas às Informações contábeis intermediárias

31 de março de 2026

(Em milhares de reais, exceto quando indicado de outra forma)

22. Imposto de renda e contribuição social

a) Apuração de imposto de renda e contribuição social

Segue a reconciliação da apuração do imposto de renda e contribuição social para os períodos findos:

	Controladora		Consolidado	
	31/03/2026	31/03/2025	31/03/2026	31/03/2025
Lucro antes do imposto de renda e da contribuição social	49.410	29.967	51.094	30.174
Alíquota de IR e CSLL	34%	34%	34%	34%
Imposto calculado com base na alíquota dos impostos	(16.799)	(10.189)	(17.372)	(10.259)
Diferenças permanentes				
Resultado de equivalência patrimonial	476	(1.165)	32	(418)
Patrocínios e doações	(107)	(40)	(107)	(59)
Ativo de prejuízo fiscal não constituído	-	-	(300)	(887)
Incentivos fiscais	241	-	279	-
Perdas e multas não dedutíveis	(90)	-	(99)	-
Outras diferenças permanentes	(312)	1.215	(1.643)	1.479
Conciliação do regime de lucro presumido	386	143	682	143
Provisão do imp. de renda e contr. social	(16.205)	(10.036)	(18.528)	(10.001)
IR e CSLL - corrente	(12.700)	(3.783)	(16.930)	(6.312)
IR e CSLL - diferido	(3.505)	(6.253)	(1.598)	(3.689)
	(16.205)	(10.036)	(18.528)	(10.001)

(b) Composição de saldos de imposto de renda e contribuição social diferidos

Os impostos diferidos estão representados por despesas e receitas temporárias e são apresentados líquidos no balanço patrimonial quando há o direito legal e a intenção de compensá-los quando da apuração dos tributos correntes, em geral relacionado com a mesma entidade legal e mesma autoridade fiscal. Dessa forma, impostos diferidos ativos e passivos em diferentes entidades, em geral são apresentados em separado, e não pelo líquido.

	Controladora		Consolidado	
	31/03/2026	31/12/2025	31/03/2026	31/12/2025
Provisão para contingências	11.360	10.766	17.383	15.718
Provisão para glosas	57.832	59.278	74.521	73.741
Provisão para devedores duvidosos	35.373	36.134	44.379	44.732
Arrendamento mercantil	40.253	38.274	40.601	38.587
Instrumentos financeiros derivativos	5.753	7.004	5.753	7.004
Prejuízo fiscal e base negativa	9.044	14.550	27.224	33.674
Pagamento baseado em ações	15.415	15.145	15.415	15.145
Outros	5.603	3.895	8.394	5.665
Mais valia de ativos e reavaliação de imobilizado	-	-	(75.689)	(74.362)
Ativo (passivo) líquido	180.633	185.046	157.981	159.904
IR e CSLL ativo	180.633	185.046	233.511	234.266
IR e CSLL passivo	-	-	(75.530)	(74.362)

Notas Explicativas

Hospital Mater Dei S.A.



Notas explicativas às Informações contábeis intermediárias

31 de março de 2026

(Em milhares de reais, exceto quando indicado de outra forma)

De acordo com a legislação tributária vigente, as diferenças temporárias dedutíveis e os prejuízos fiscais acumulados não prescrevem. Ativos fiscais diferidos foram reconhecidos com relação a esses itens, pois é provável que os lucros tributáveis futuros estejam disponíveis para que o Grupo possa utilizar os benefícios destes. A utilização dos saldos de prejuízo fiscal e base negativa são limitados a 30% do lucro fiscal do período em que este será utilizado. Conforme as estimativas do Grupo, os lucros tributáveis futuros permitem a realização do ativo fiscal diferido sobre prejuízo fiscal no prazo de 4 anos, no valor de R\$27.224 existente em 31 de março de 2026.

Para a controlada RMDS não foi reconhecido um ativo fiscal diferido em relação ao prejuízo fiscal gerado, uma vez que não há expectativa de lucros tributáveis futuros, e também, por não haver ainda outras oportunidades de planejamento fiscal ou outras evidências que pudessem indicar sua recuperabilidade no futuro próximo. O valor do prejuízo fiscal da RMDS gerado no período de 2026 foi de R\$875, representando R\$14.274 de ativo diferido acumulado não registrado.

23. Lucro por ação

Básico e diluído

O lucro básico por ação é calculado mediante a divisão do lucro atribuível aos acionistas da Companhia, pela quantidade média ponderada de ações ordinárias em circulação durante o período, excluindo, quando aplicável, as ações ordinárias compradas pela Companhia e mantidas como ações em tesouraria. O lucro diluído por ação é calculado mediante o ajuste da quantidade média ponderada de ações ordinárias em circulação, para presumir a conversão de todas as ações ordinárias potenciais com efeitos diluidores. Os instrumentos potenciais com efeitos diluidores foram considerados no cálculo do lucro diluído, conforme descrito abaixo, ponderando-se, para as opções de ações, se o preço médio de mercado das ações ordinárias no período excede o preço de exercício das opções.

	Controladora	
	31/03/2026	31/03/2025
Lucro básico		
Lucro atribuível aos acionistas da Companhia	33.205	19.931
Qtde. média ponderada de ações ordinárias em circulação (milhares)	331.946	338.929
Lucro básico por ação - R\$ por ação	0,10	0,06
Lucro diluído		
Lucro atribuível aos acionistas da Companhia	33.205	19.931
Qtde. média ponderada de ações ordinárias em circulação (milhares)	331.946	338.929
Lucro básico e diluído por ação - R\$ por ação	0,10	0,06

Em 31 de março de 2026 e de 2025, a Companhia não possui efeitos diluidores, conseqüentemente, o lucro por ação diluído se equipara ao valor básico por ação.

Notas Explicativas**Hospital Mater Dei S.A.**

Notas explicativas às Informações contábeis intermediárias
31 de março de 2026
(Em milhares de reais, exceto quando indicado de outra forma)

24. Saldos e transações com partes relacionadas

Os saldos e transações com partes relacionadas estão descritos abaixo:

Controladora

	Parte relacionada	31/03/2026	31/12/2025
Ativo			
Contas a receber de obra	JSS Empr. e Admin. Ltda	294.711	302.363
Venda de Imobilizado (i)	HMDG	71	93
Venda de Imobilizado (i)	HSG	1.062	2.655
Venda de imobilizado (i)	EMEC	1.016	1.016
Venda de imobilizado (i)	HSC	273	18
Passivo			
Arrendamentos a pagar	JSS Empr. e Admin. Ltda	787.502	760.558
Aquisição de imobilizado (ii)	HMDG	-	-
Contas a pagar	A3 DATA Consultoria S.A.	898	-
Contas a pagar	A3 Data Inteligência artificial	49	72
		31/03/2026	31/03/2025
Receitas (despesas e custos)			
Contas a receber de obras	JSS Empr. e Admin. Ltda.	3.017	3.334
Arrendamentos	JSS Empr. e Admin. Ltda.	(19.605)	(24.883)
Outros (ii)	Acionistas	(377)	(358)

- (i) Os valores estão apresentados na rubrica de "outros ativos circulantes".
(ii) O valor corresponde a remuneração paga pela gestão da *holding* controladora.

Consolidado

	Parte relacionada	31/03/2026	31/12/2025
Ativo			
Contas a receber de obra	JSS Empr. e Admin. Ltda	294.711	302.363
Passivo			
Arrendamentos a pagar	JSS Empr. e Admin. Ltda	787.502	760.558
Contas a pagar	A3 DATA Consultoria S.A.	898	-
Contas a pagar	A3 Data Inteligência artificial	49	72
		31/03/2026	31/03/2025
Receitas, despesas e custos			
Contas a receber de obras	JSS Empr. e Admin. Ltda.	3.017	3.334
Arrendamentos	JSS Empr. e Admin. Ltda.	(19.894)	(24.883)
Outros	Acionistas	(377)	(358)

As transações com partes relacionadas estão de acordo com a política de partes relacionadas da Companhia.

Notas Explicativas**Hospital Mater Dei S.A.**

Notas explicativas às Informações contábeis intermediárias
31 de março de 2026
(Em milhares de reais, exceto quando indicado de outra forma)

a) Remuneração do pessoal-chave da administração

A administração compreende os Conselheiros de Administração e os Diretores Estatutários. A remuneração paga ao pessoal-chave da administração, por seus serviços, está apresentada a seguir:

	Controladora		Consolidado	
	31/03/2026	31/03/2025	31/03/2026	31/03/2025
Salários e outros benefícios de curto prazo	9.682	9.320	9.963	9.807
	9.682	9.320	9.963	9.807

Pareceres e Declarações / Relatório da Revisão Especial - Sem Ressalva

Relatório sobre a revisão de informações trimestrais

Aos
Acionistas, Conselheiros(as) e Diretores(as) do
Hospital Mater Dei S.A.
Belo Horizonte - MG

Introdução

Revisamos as informações contábeis intermediárias, individuais e consolidadas, do Hospital Mater Dei S.A. ("Companhia"), contidas no Formulário de Informações Trimestrais (ITR) referente ao trimestre findo em 31 de março de 2026, que compreendem o balanço patrimonial em 31 de março de 2026 e as respectivas demonstrações do resultado, do resultado abrangente, das mutações do patrimônio líquido e dos fluxos de caixa para o período de três meses findo naquela data, incluindo as notas explicativas.

A diretoria é responsável pela elaboração das informações contábeis intermediárias individuais e consolidadas de acordo com o Pronunciamento Técnico CPC 21 Demonstração Intermediária e com a norma internacional IAS 34 Interim Financial Reporting, emitida pelo International Accounting Standards Board (IASB), assim como pela apresentação dessas informações de forma condizente com as normas expedidas pela Comissão de Valores Mobiliários, aplicáveis à elaboração das Informações Trimestrais (ITR). Nossa responsabilidade é a de expressar uma conclusão sobre essas informações contábeis intermediárias com base em nossa revisão.

Alcance da revisão

Conduzimos nossa revisão de acordo com as normas brasileiras e internacionais de revisão de informações intermediárias (NBC TR 2410 Revisão de Informações Intermediárias Executada pelo Auditor da Entidade e ISRE 2410 Review of Interim Financial Information Performed by the Independent Auditor of the Entity, respectivamente). Uma revisão de informações intermediárias consiste na realização de indagações, principalmente às pessoas responsáveis pelos assuntos financeiros e contábeis e na aplicação de procedimentos analíticos e de outros procedimentos de revisão. O alcance de uma revisão é significativamente menor do que o de uma auditoria conduzida de acordo com as normas de auditoria e, conseqüentemente, não nos permitiu obter segurança de que tomamos conhecimento de todos os assuntos significativos que poderiam ser identificados em uma auditoria. Portanto, não expressamos uma opinião de auditoria.

Conclusão sobre as informações intermediárias individuais e consolidadas

Com base em nossa revisão, não temos conhecimento de nenhum fato que nos leve a acreditar que as informações contábeis intermediárias, individuais e consolidadas, incluídas nas informações trimestrais acima referidas não foram elaboradas, em todos os aspectos relevantes, de acordo com o Pronunciamento Técnico CPC 21 e a IAS 34 aplicáveis à elaboração de Informações Trimestrais (ITR), e apresentadas de forma condizente com as normas expedidas pela Comissão de Valores Mobiliários - CVM.

Outros assuntos

Demonstrações do valor adicionado

As informações trimestrais acima referidas incluem as Demonstrações do Valor Adicionado (DVA), individuais e consolidadas, referentes ao período de três meses findo em 31 de março de 2026, elaboradas sob a responsabilidade da diretoria da Companhia e apresentadas como informação suplementar para fins de IAS 34. Essas demonstrações foram submetidas a procedimentos de revisão executados em conjunto com a revisão das informações trimestrais, com o objetivo de concluir se ela está conciliada com as informações contábeis intermediárias e registros contábeis, conforme aplicável, e se sua forma e conteúdo estão de acordo com os critérios definidos no Pronunciamento Técnico CPC 09 Demonstração do Valor Adicionado. Com base em nossa revisão, não temos conhecimento de nenhum fato que nos leve a acreditar que essa demonstração do valor adicionado não foi elaborada, em todos os aspectos relevantes, segundo os critérios definidos nessa Norma e de forma consistente em relação às informações contábeis intermediárias individuais e consolidadas tomadas em conjunto.

Outras informações que acompanham as informações contábeis intermediárias individuais e consolidadas e o relatório do auditor

A diretoria da Companhia é responsável por essas outras informações que compreendem o Relatório da administração.

Nossa conclusão sobre as informações contábeis intermediárias individuais e consolidadas não abrange o Relatório da administração e não expressamos qualquer forma de conclusão de auditoria sobre esse relatório.

Em conexão com a revisão das informações contábeis intermediárias individuais e consolidadas, nossa responsabilidade é a de ler o Relatório da administração e, ao fazê-lo, considerar se esse relatório está, de forma relevante, inconsistente com as informações financeiras intermediárias individuais e consolidadas ou com nosso conhecimento obtido na revisão ou, de outra forma, aparenta estar distorcido de forma relevante. Se, com base no trabalho realizado, concluirmos que há distorção relevante no Relatório da administração, somos requeridos a comunicar esse fato. Não temos nada a relatar a este respeito.

Belo Horizonte, 06 de maio de 2026.

ERNST & YOUNG
Auditores Independentes S/S Ltda.

CRC SP-015199/O

Rogério Xavier Magalhães
Contador CRC-MG-080613/O

Pareceres e Declarações / Parecer do Conselho Fiscal ou Órgão Equivalente

Parecer do Conselho Fiscal

Os membros do Conselho Fiscal da Companhia Mater Dei, no desempenho de suas funções legais e estatutárias, analisaram as Informações Contábeis Intermediárias relativas ao período findo em 31 de março de 2026 e os respectivos documentos complementares, aliado aos esclarecimentos prestados pelos representantes da Administração da Companhia e do Auditor Independente, e manifestaram-se favoráveis, por unanimidade e sem ressalvas, em encaminhar à aprovação do Conselho de Administração declarando não conhecer quaisquer eventos que possam afetar substancialmente as Informações Contábeis Intermediárias referentes ao 1º trimestre do corrente ano, que foram elaboradas, em todos os aspectos relevantes, de acordo com a legislação vigente.

Belo Horizonte, 06 de maio de 2026.

Pareceres e Declarações / Declaração dos Diretores sobre as Demonstrações Financeiras

Declaração dos Diretores sobre as Demonstrações Financeiras

Em observância às disposições constantes o artigo 27, parágrafo 1.º, inciso V, da Instrução CVM n.º 80/22, a Diretoria declara que revisou, discutiu e concordou com as demonstrações contábeis intermediárias individuais e consolidadas da Companhia referentes ao período findo em 31 de março de 2026.

Belo Horizonte, 06 de maio de 2026.

Diretor Presidente - José Henrique Dias Salvador

Diretor Financeiro e de Relações com Investidores - Rafael Cardoso Cordeiro

Pareceres e Declarações / Declaração dos Diretores sobre o Relatório do Auditor Independente

Declaração dos Diretores sobre o Relatório do Auditor Independente

Em observância às disposições constantes o artigo 27, parágrafo 1.º, inciso V, da Instrução CVM n.º 80/22, a Diretoria declara que revisou, discutiu e concordou com as opiniões expressas no relatório dos auditores independentes da Companhia, Ernst&Young auditores independentes, acerca das informações contábeis intermediárias individuais e consolidadas da Companhia referente ao período findo em 31 de março de 2026.

Belo Horizonte, 06 de maio de 2026.

Diretor Presidente - José Henrique Dias Salvador

Diretor Financeiro e de Relações com Investidores - Rafael Cardoso Cordeiro