

DESEMPENHO MENSAL

Segmentos SUSEP | Setembro/2023

CAIXA *Seguridade*

Visão Geral – Ramos SUSEP

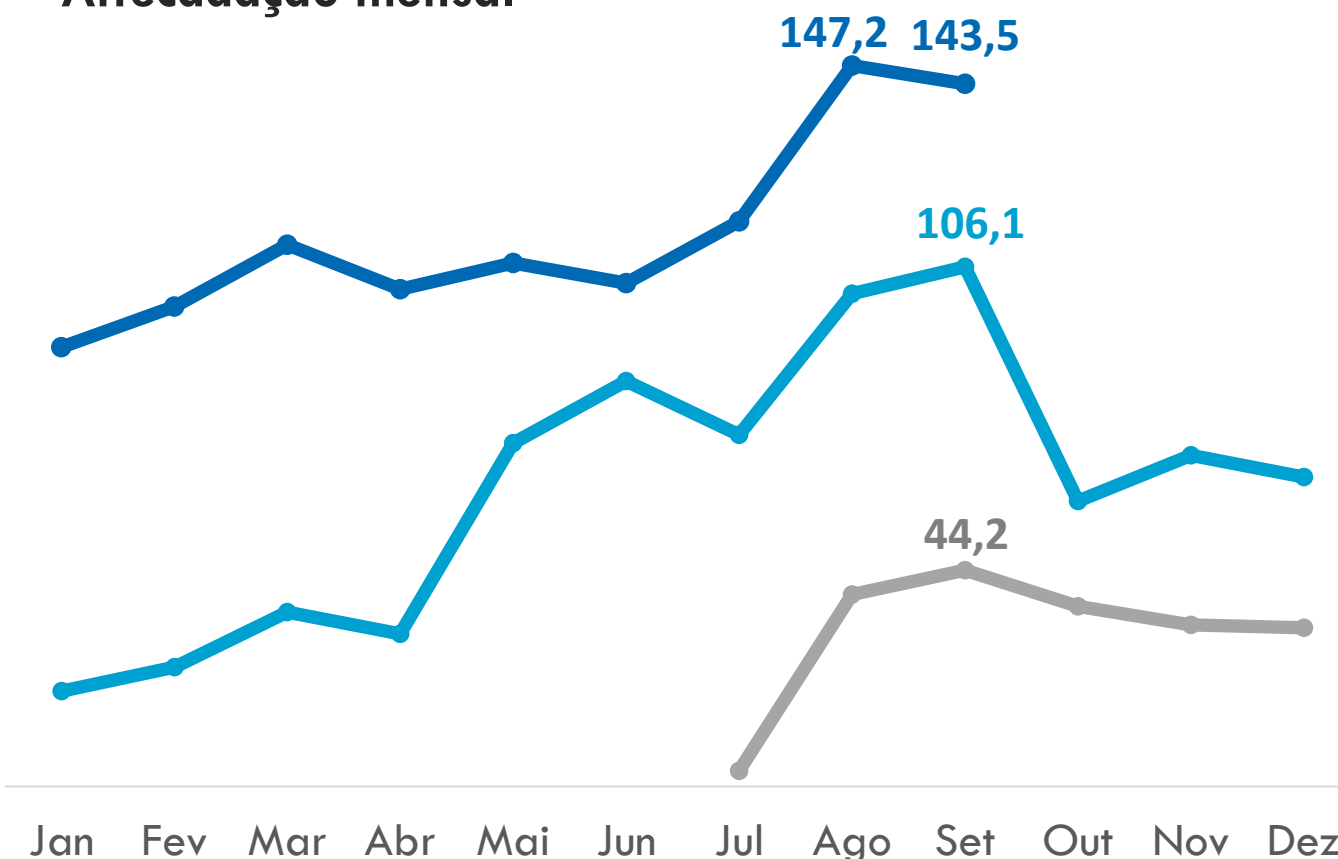
No segmento de **Seguros**, os prêmios emitidos em set/23 foram de R\$ 743,0 milhões, com destaque para as emissões do Habitacional, com aumento de 11,5%, e Vida, com crescimento 4,7%. No acumulado do ano, o segmento apresentou crescimento de 3,6% em relação ao mesmo período de 2022, atingindo R\$ 6,7 bilhões em prêmios emitidos.

O segmento de **Capitalização** apresentou crescimento de 35,3% e, em **Previdência**, destaque para o recorde em reservas, que atingiram R\$ 149,8 bilhões, um crescimento de 15,1% em 12 meses.

Capitalização | R\$ MM

2023 2022 2021

Arrecadação mensal¹



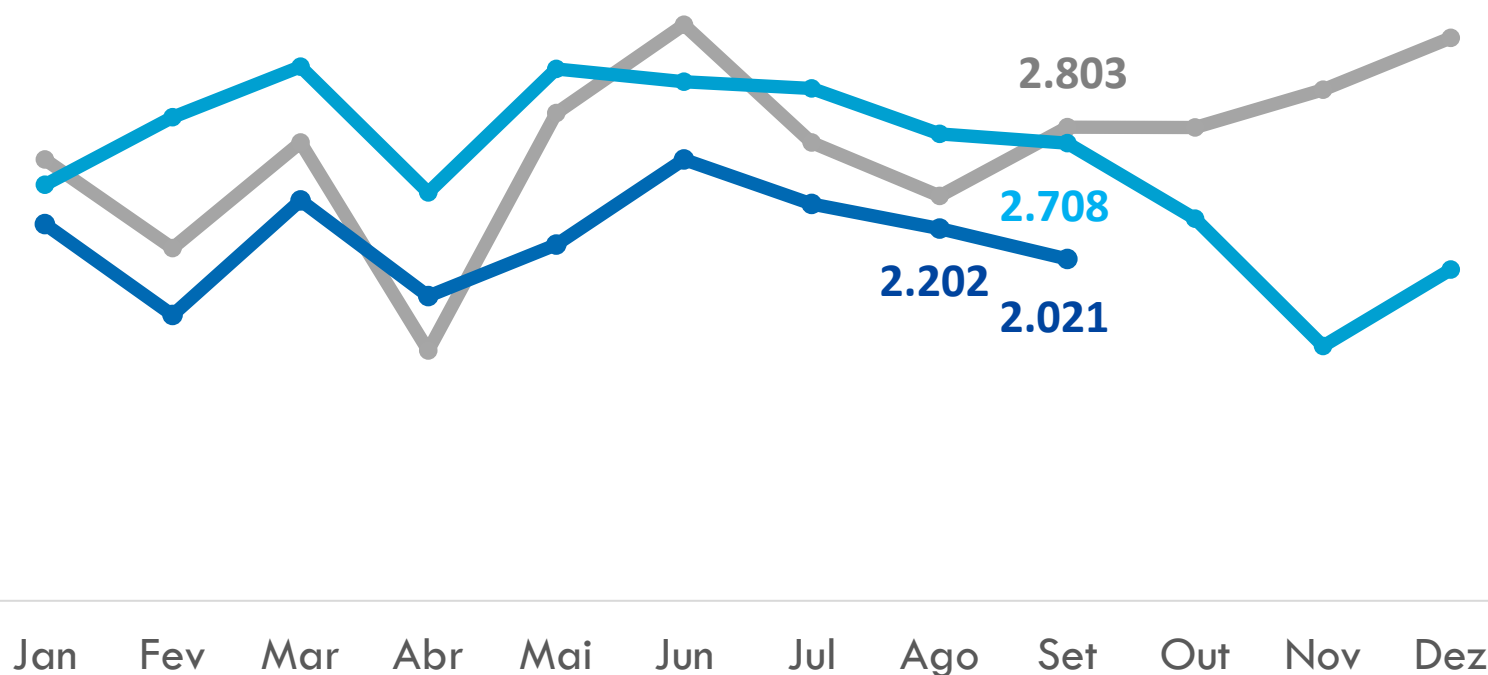
	set/23	Δ% set/22
Arrecadação mensal	143,5	+35,3%
Arrecadação acumulada	1.015,4	+87,4%
Provisões técnicas	1.261,9	+157,4%

O segmento **Capitalização** apresentou crescimento de 35,3% frente à set/22, totalizando o montante de R\$ 143,5 milhões, impulsionado pelo empilhamento de arrecadações de pagamento mensal, que representaram 51,8% do total arrecadado no mês, e campanha comercial realizada no período. Na visão acumulada, as arrecadações totalizaram R\$ 1,0 bi, com aumento de 87,4% em referência ao mesmo período de 2022.

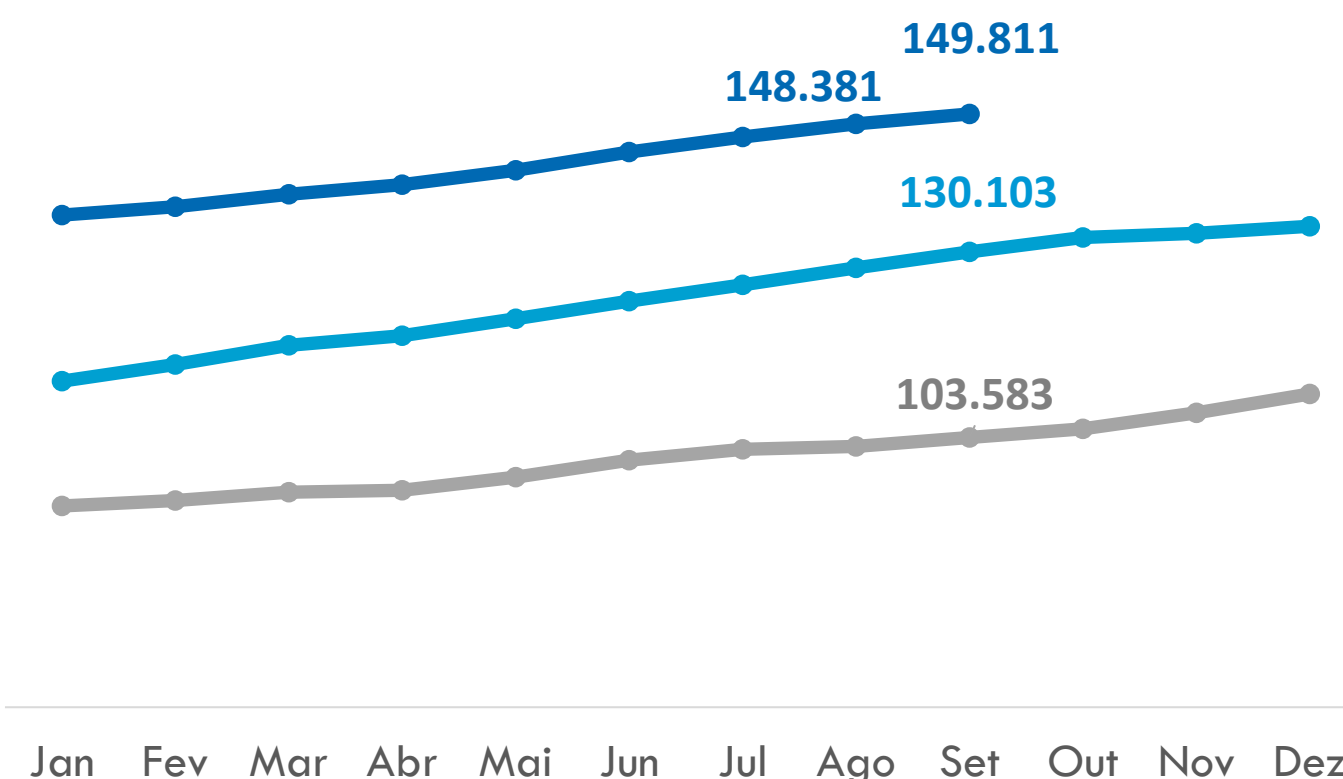
Previdência | R\$ MM

2023 2022 2021

Contribuições mensais



Reservas



	set/23	Δ% set/22
Contribuições mensais	2.021,3	-25,4%
Contribuições acumuladas	19.379,2	-24,4%
Reservas	149.810,5	+15,1%

As contribuições de **Previdência** mensais totalizaram R\$ 2,0 bilhões em set/23, redução de 25,4% em relação a set/22, volume ainda afetado pela concorrência com outros produtos de captação na CAIXA. Contudo, no mês, a captação líquida positiva foi de R\$ 454,2 milhões, denotando o foco na retenção da base de clientes. As Reservas de registraram crescimento de 15,1% em relação a set/22, alcançando o montante de R\$ 149,8 bilhões.

¹ Considera os dados históricos apenas da XS4 Capitalização, que passou a operar a partir de jul/21

Prêmio Emitido – Mensal | R\$ MM

Ramos	set/23	Δ% set/22	9M23	Δ% 9M22
Habitacional	273,2	+11,5%	2.386,6	+9,5%
Vida	200,0	+4,7%	1.762,9	+11,8%
Prestamista	159,2	-24,4%	1.615,8	-8,2%
Residencial	71,5	-3,8%	587,8	+4,2%
Outros não estratégicos ¹	39,1	16,5%	335,0	-10,0%
Total	743,0	-1,5%	6.688,2	+3,6%

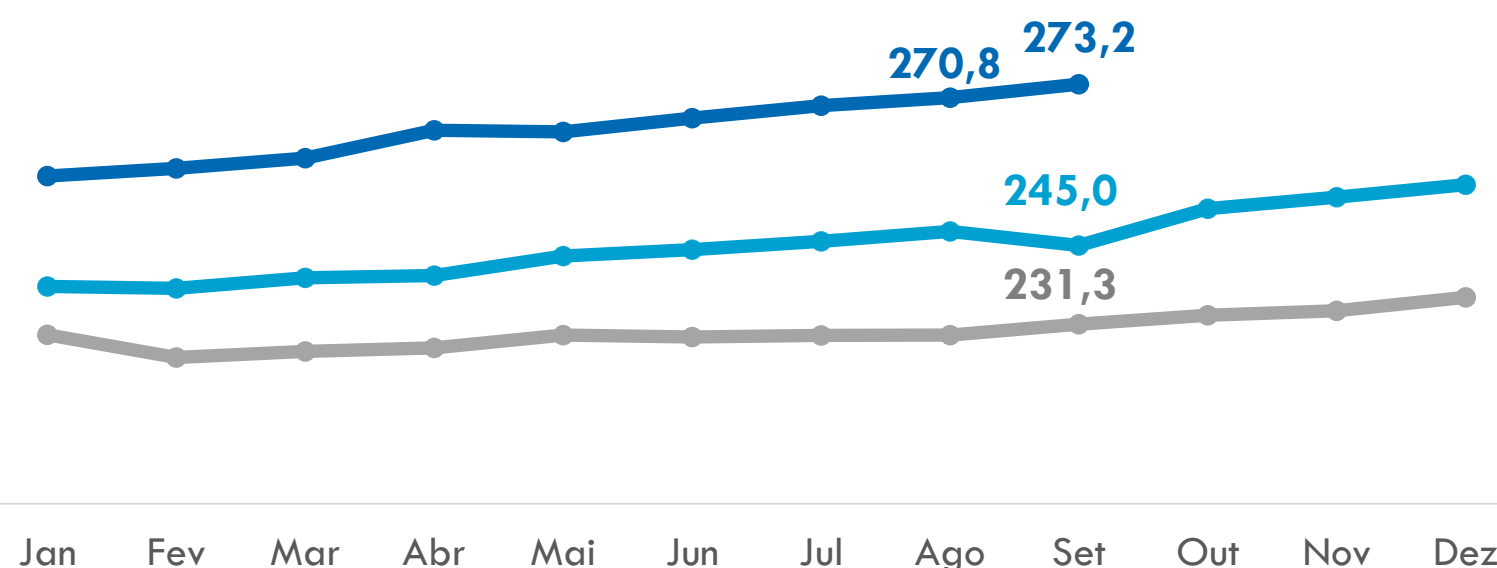
Prêmio Ganho – Mensal | R\$ MM

Ramos	set/23	Δ% set/22	9M23	Δ% 9M22
Habitacional	273,2	+11,5%	2.386,6	+9,5%
Vida	183,0	+0,6%	1.704,0	+4,5%
Prestamista	160,2	+5,1%	1.460,1	+13,5%
Residencial	63,8	+6,0%	582,2	+15,1%
Outros não estratégicos ¹	40,6	+3,1%	389,0	+13,8%
Total	720,8	+6,2%	6.521,8	+9,7%

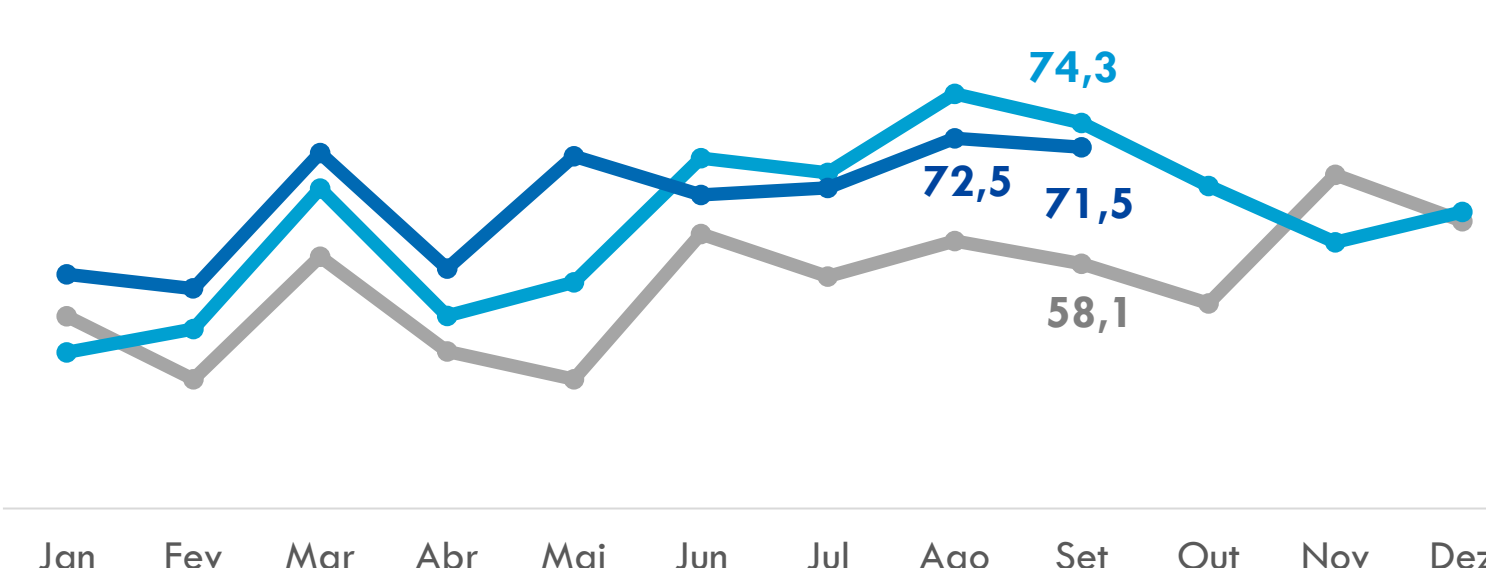
¹ Inclui os ramos em *run-off*, que não foram estabelecidas novas parcerias estratégicas e estão atualmente dentro do negócio de co-corretagem: ramos de seguro Auto; Empresarial; e outros menos relevantes.

² Linha de crédito do Programa Nacional de Apoio às Micro e Pequenas Empresas (PRONAMPE) para auxiliar no desenvolvimento e fortalecimento do seu negócio.

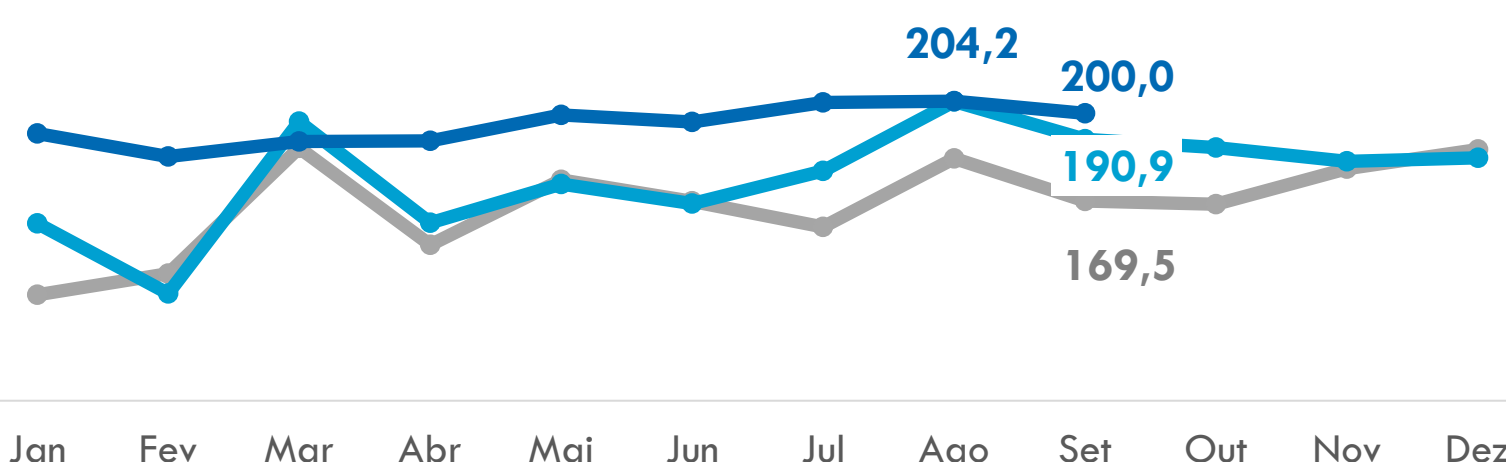
Habitacional | Prêmio Emitido



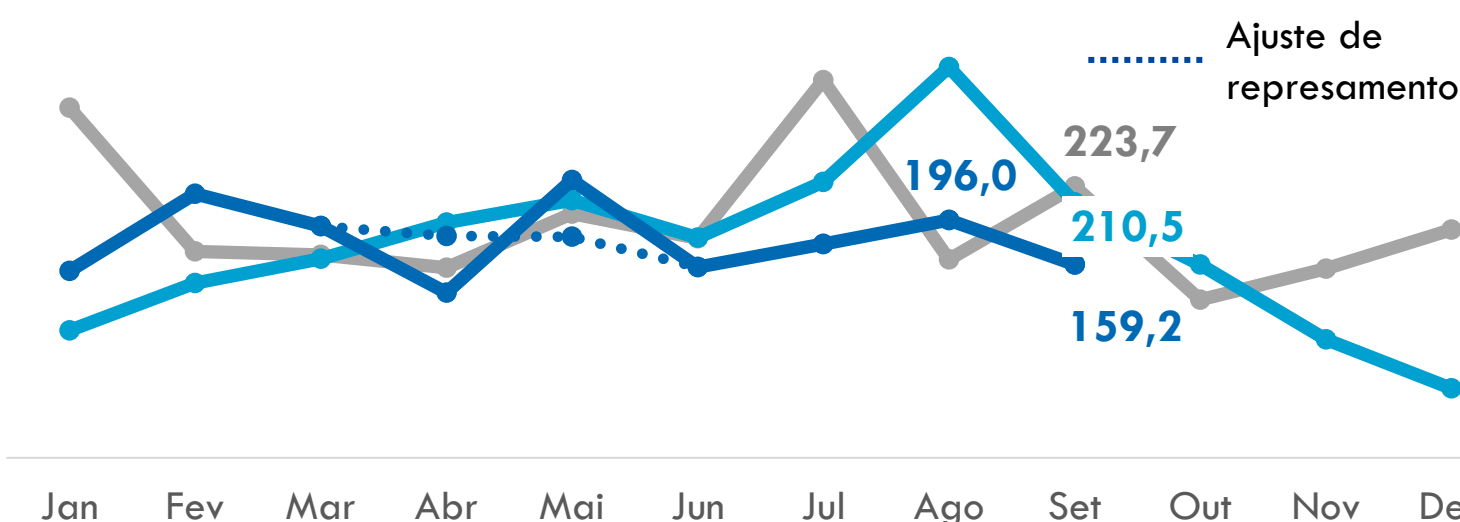
Residencial | Prêmio Emitido



Vida | Prêmio Emitido



Prestamista | Prêmio Emitido



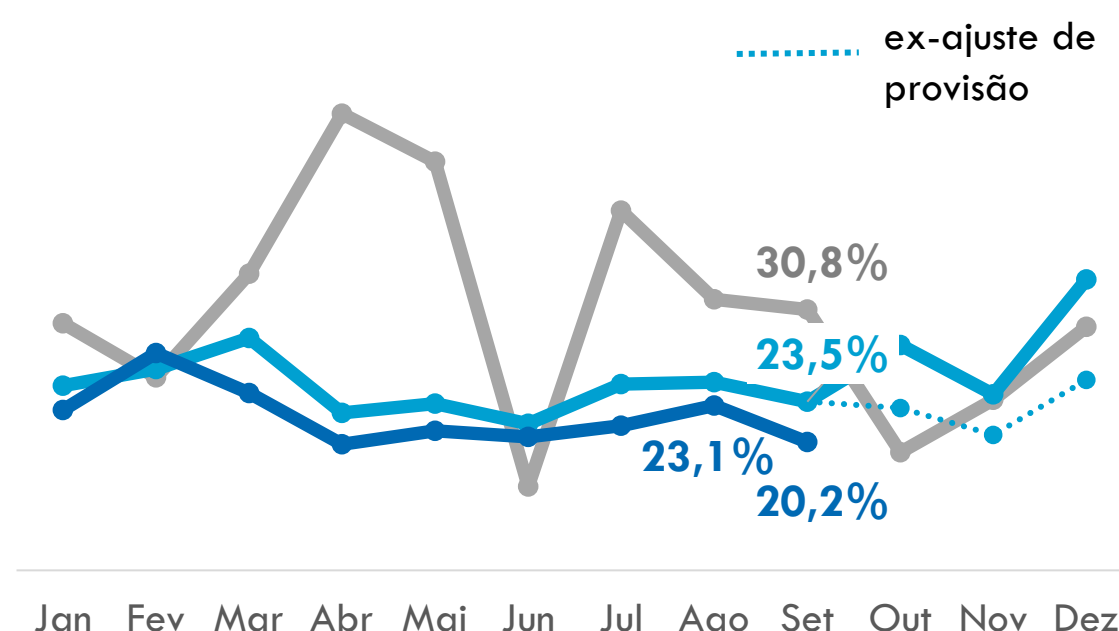
Os prêmios emitidos de seguro **Habitacional** apresentaram, em set/23, crescimento de 11,5% em relação ao mesmo período do ano anterior, desempenho que reflete o crescimento da carteira de crédito imobiliário da CAIXA. O Seguro **Residencial** totalizou R\$ 71,5 milhões em prêmios emitidos no mês, o que representa o segundo melhor volume mensal do ano, de modo que o crescimento acumulado atingiu 4,2% até set/23.

No mês, o ramo **Vida** alcançou a marca de R\$ 200,0 milhões em prêmios emitidos, representando crescimento de 4,7% em comparação ao mesmo período do ano anterior, sendo 74,4% de produtos de pagamento mensal e 25,6% de produtos de pagamento único. Em set/23, foram emitidos R\$ 159,2 milhões em prêmios de seguro **Prestamista**, redução de 24,4% em comparação a set/22, explicada pela concentração de operações vinculadas ao PRONAMPE² nos meses de agosto e setembro do ano anterior. Do total emitido no mês, 48,3% foram provenientes de operações com pessoas físicas, 26,8% com pessoas jurídicas e 25,0% de rural.


Consolidado | Sinistralidade

% Prêmio Ganho

2023 2022 2021



Provisão para Sinistros¹ Saldo em R\$MM



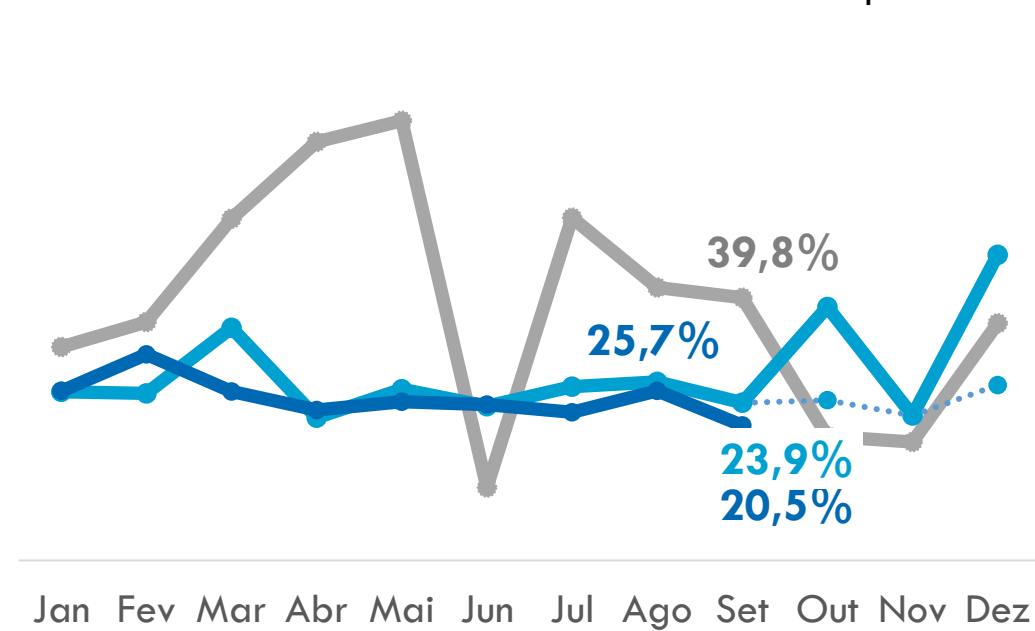
Destaques

Na visão **consolidada**, a sinistralidade atingiu 20,2%, no mês e 22,3% no acumulado do ano, mantendo-se abaixo do patamar histórico para as operações da companhia, influenciada, principalmente, pela redução no volume de avisos de sinistros dos ramos Habitacional e Prestamista.

Habitacional | Sinistralidade

% Prêmio Ganho

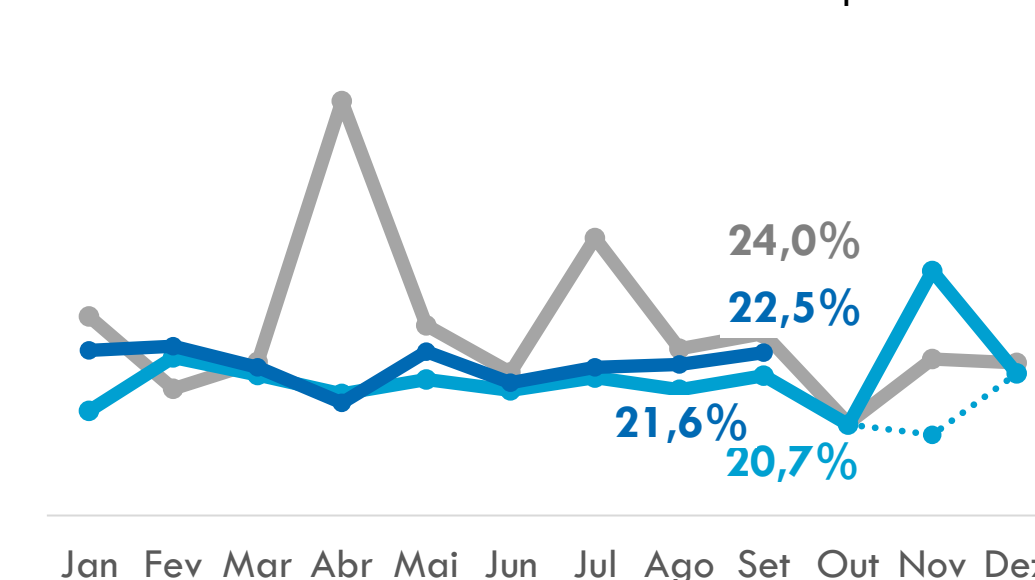
ex-ajuste de provisão



Vida | Sinistralidade


% Prêmio Ganho

ex-ajuste de provisão



2023 2022 2021

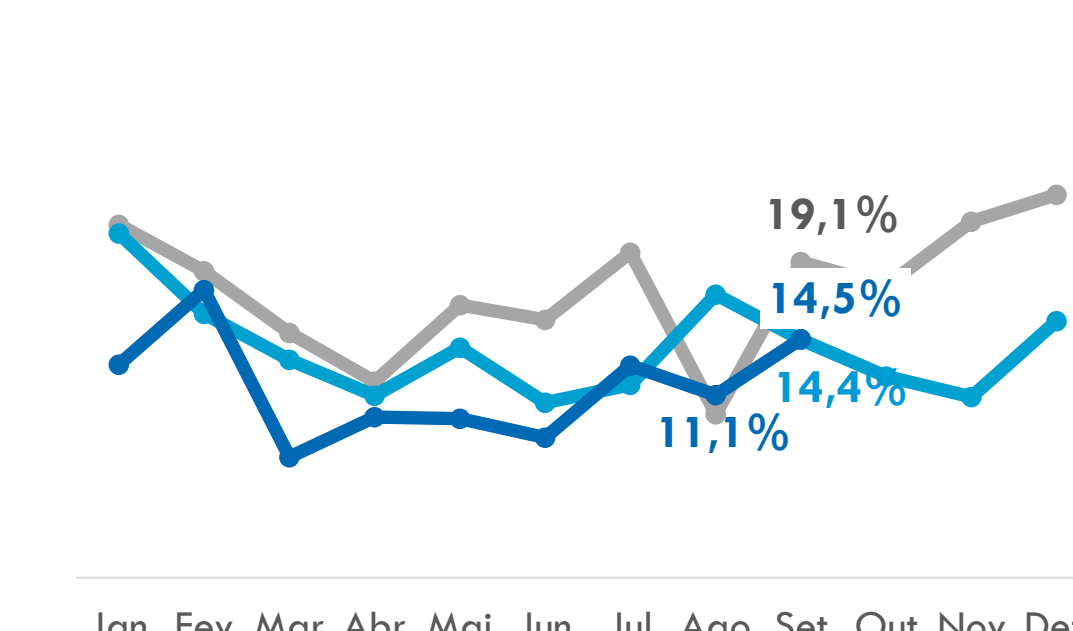
Provisão¹ (R\$MM)



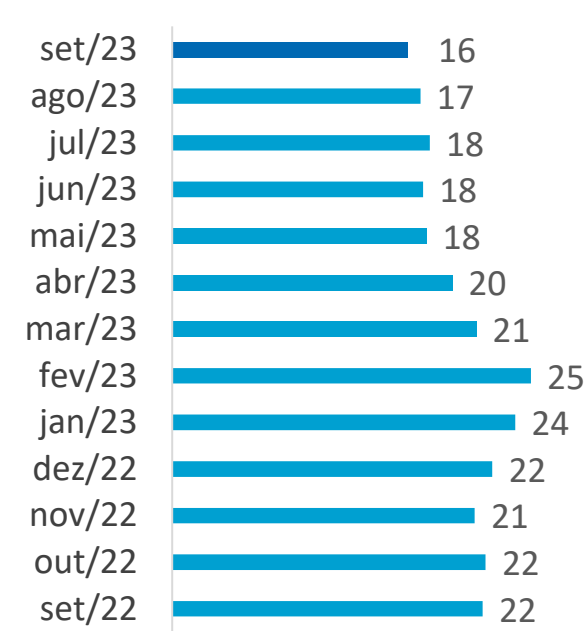
Residencial | Sinistralidade

% Prêmio Ganho

2023 2022 2021



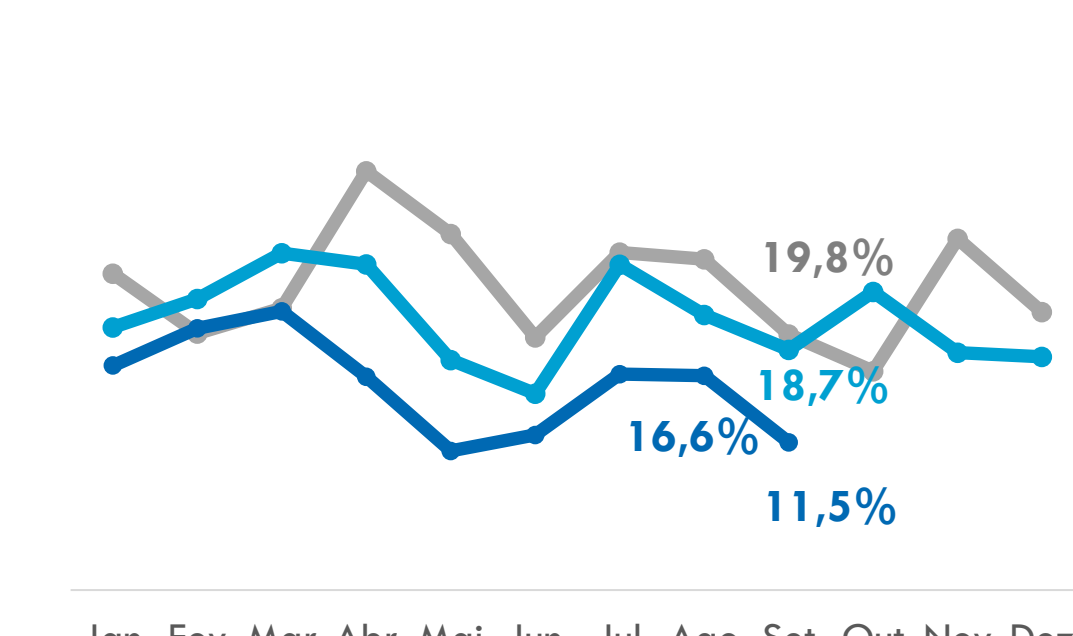
Provisão¹ (R\$MM)



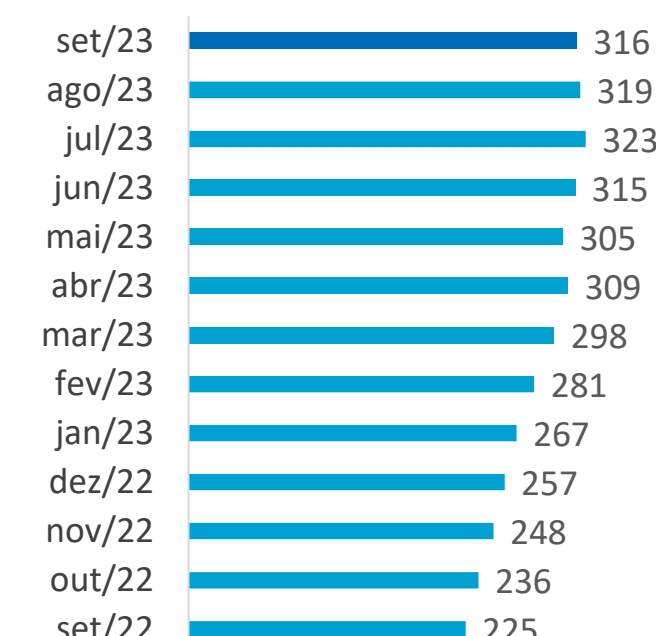
Prestamista | Sinistralidade

% Prêmio Ganho

2023 2022 2021



Provisão¹ (R\$MM)



A sinistralidade do ramo **Habitacional** em set/23 apresentou redução de 3,4 p.p. em relação a set/22 e de 5,3 p.p. em comparação ao mês anterior, variações explicadas pelo menor volume de acionamentos no mês. No ramo **Residencial**, o indicador ficou em linha com set/22 e apresentou elevação de 3,4 p.p. em relação ao mês anterior, variação dentro da normalidade das operações, explicada pelo maior ocorrência de eventos climáticos frente aos períodos anteriores.

O indicador do ramo **Vida** para set/23 também se manteve dentro do patamar histórico da operação, com aumentos de 1,8 p.p. e 0,9 p.p. em relação a set/22 e ao mês anterior, respectivamente. A sinistralidade do ramo **Prestamista** se apresentou ainda abaixo do nível histórico da operação, com redução de 7,2 p.p em relação a set/22 e redução de 5,1% na comparação com o mês anterior, devido a redução no total de acionamentos de sinistros.

Seguros

Fonte de dados: SUSEP - : <http://www2.susep.gov.br/menuestatistica/SES/principal.aspx> | Base do SES para Download: Base de Dados do SES, atualizada até 202309.

Prêmios Emitidos: Arquivo SES_seguros | Coluna F do Relatório

Sinistralidade: Índice calculado pela divisão entre Sinistro Ocorrido (arquivo SES_seguros | Coluna O do Relatório) e Prêmios Ganhos (arquivo SES_seguros | Coluna H do Relatório).

Provisão para Sinistros (IBNR + PSL + PDR): Arquivo SES_provramos | para IBNR valores da Coluna I do Relatório, para PSL valores da Coluna H do Relatório e para PDR valores da Coluna U do Relatório.

Códigos das Empresas - Coluna B da base de dados: 05631, 08141, 04421, 03476

Códigos dos ramos - Coluna C da base de dados:

Habitacional: 1061, 1065, 1068

Prestamista¹: 0977, 1198, 1377

Vida²: 0929, 0936, 0969, 0980, 0983, 0984, 0986, 0987, 0990, 0991, 0993, 0997, 1329, 1336, 1369, 1383, 1384, 1386, 1390, 1391, 2201, 2202, 2203, 2293, 0981, 0982, 1381³

Residencial: 0114

Outros não Estratégicos: 0111, 0112, 0113, 0116, 0117, 0118, 0141, 0142, 0143, 0167, 0171, 0173, 0176, 0195, 0196, 0234, 0727, 0274, 0310, 0313, 0327, 0351, 0378, 0433, 0435, 0437, 0457, 0484, 0520, 0523, 0524, 0525, 0526, 0531, 0542, 0553, 0544, 0583, 0588, 0589, 0621, 0622, 0623, 0628, 0632, 0638, 0644, 0652, 0654, 0655, 0656, 0658, 0711, 0739, 0740, 0743, 0745, 0746, 0747, 0748, 0749, 0750, 0775, 0776, 0819, 0848, 0849, 0859, 0860, 0870, 0949, 0996, 1066, 1101, 1102, 1103, 1104, 1105, 1106, 1107, 1108, 1109, 1130, 1161, 1162, 1163, 1164, 1165, 1279, 1285, 1286, 1287, 1299, 1380, 1387, 1396, 1417, 1428, 1433, 1457, 1528, 1535, 1537, 1574, 1597, 1601, 1602, 1603, 1734, 1872, 1985, 2079, 2199

¹ A partir do relatório Mai/22 o Código **1198 – Seguro de Vida de Produtor Rural** – deixa de compor **Outros não Estratégicos** e passa a ser considerado no ramo **Prestamista**. Para comparabilidade dos gráficos e tabelas do relatório de Desempenho Mensal, foram também ajustados os dados históricos.

² Para o ramo Vida, para a composição do Prêmio Emitido do relatório, é também considerado para o Código 1391 o valor correspondente ao Prêmio Emitido (Reg. Capitalização), coluna M do arquivo SES_seguros.

³ A partir do relatório Set/22 o ramo **Acidentes Pessoas** (Códigos 0981, 0982 e 1381) passou a ser considerado no ramo **Vida**. Para comparabilidade dos gráficos e tabelas do relatório de Desempenho Mensal, foram também ajustados os dados históricos.

Previdência

Contribuições: SUSEP - <http://www2.susep.gov.br/menuestatistica/SES/principal.aspx> / Base do SES para Download: Base de Dados do SES, atualizada até 202309 | arquivo SES_Contrib_Benf
Para contribuições é selecionado a Coluna D do Relatório.

Códigos das Empresas - Coluna A da base de dados: 05631, 08141

Reservas: SUSEP - <http://www2.susep.gov.br/menuestatistica/SES/principal.aspx> | Empresas | Seguradoras: Demonstrações Contábeis | Passivo
Para reservas considerar: Vida com Cobertura Por Sobrevivência + Provisões Técnicas Previdência Complementar.

Códigos das Empresas: 05631, 08141

Capitalização¹

Arrecadação: SUSEP - <http://www2.susep.gov.br/menuestatistica/SES/principal.aspx> | Base do SES para Download: Base de Dados do SES, atualizada até 202309 | arquivo SES_Dados_Cap
Para receitas é selecionado a Coluna E do Relatório.

Códigos das Empresas - Coluna A da base de dados: 24872¹.

Provisões Técnicas: SUSEP - <http://www2.susep.gov.br/menuestatistica/SES/principal.aspx> | Empresas | Capitalização: Demonstrações Contábeis | Passivo
Provisões técnicas: Provisões Técnicas Capitalização e o Código 24872 para Empresa.

¹ A partir do Jan/23, os dados de Capitalização considera apenas os dados da empresa XS4.

Disclaimer

Este relatório foi preparado pela Caixa Seguridade e tem como objetivo fornecer um direcionamento em relação ao desempenho comercial mensal de suas empresas investidas, tendo como base os dados públicos disponibilizados pelo Sistema de Estatísticas da SUSEP, acessível em <http://www2.susep.gov.br/menuestatistica/SES/principal.aspx>.

Para o segmento de seguros foram agrupados todos os códigos SUSEP, mesmo os que a Companhia não tem produção.

Os números constantes neste relatório podem divergir dos divulgados no Release de Resultados e as Demonstrações Financeiras trimestrais, pois a Caixa Seguridade adota as normas e padrões internacionais de contabilidade (InternationalFinancialReportingStandards-IFRS), emitidas pelo InternationalAccountingStandards Board(IASB), enquanto a SUSEP utiliza o padrão contábil conhecido como Susep GAAP.

Na produção deste relatório não foram segregados eventuais efeitos que possam ser considerados não recorrentes. Informações adicionais nesse sentido serão detalhadas exclusivamente no Release de Resultados do trimestre.