

# DESEMPENHO MENSAL

Fevereiro/2024

**CAIXA** *Seguridade*

## VISÃO GERAL – SUSEP

**PREVIDÊNCIA** - As reservas cresceram 15,8% na comparação entre fev/24 e fev/23, atingindo R\$158,1 bilhões. A contribuição bruta acumulada, de R\$ 4,3 bilhões, foi 9,8% superior ao montante apurado até fev/23.

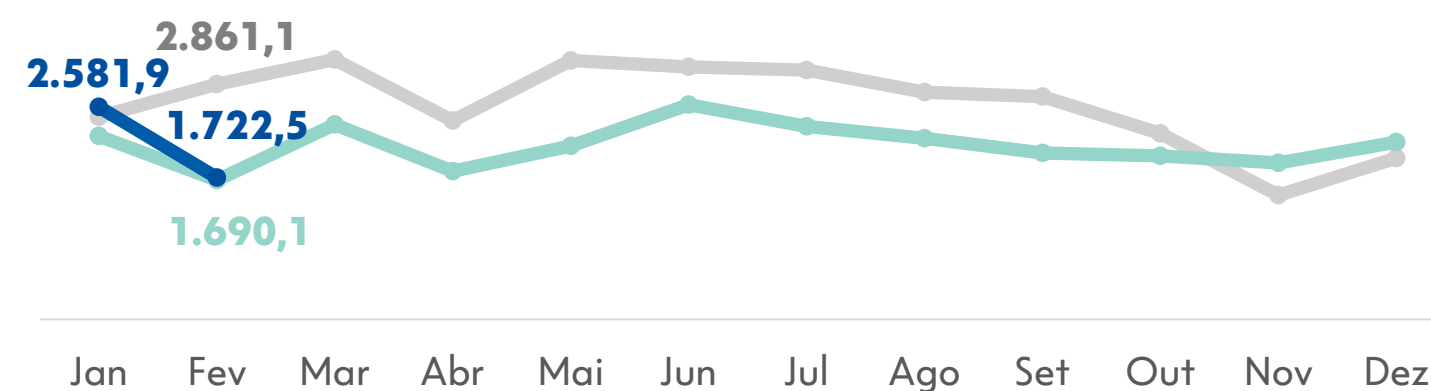
**CAPITALIZAÇÃO** - As arrecadações mensais atingiram R\$ 123,1 milhões, aumento de 25,7% em relação a fev/23.

**SEGUROS** - Crescimento de 5,5% nos prêmios emitidos na relação entre o acumulado de 2024 e de 2023, com destaque para o ramo Residencial, com crescimento de 24,5%, e Habitacional com aumento de 10,4% na mesma comparação. A sinistralidade foi de 20,6%, redução de 6,7 p.p. em relação a fev/23, com destaque para Prestamista, que apresentou uma melhora de 10,3 p.p em relação a fev/23.

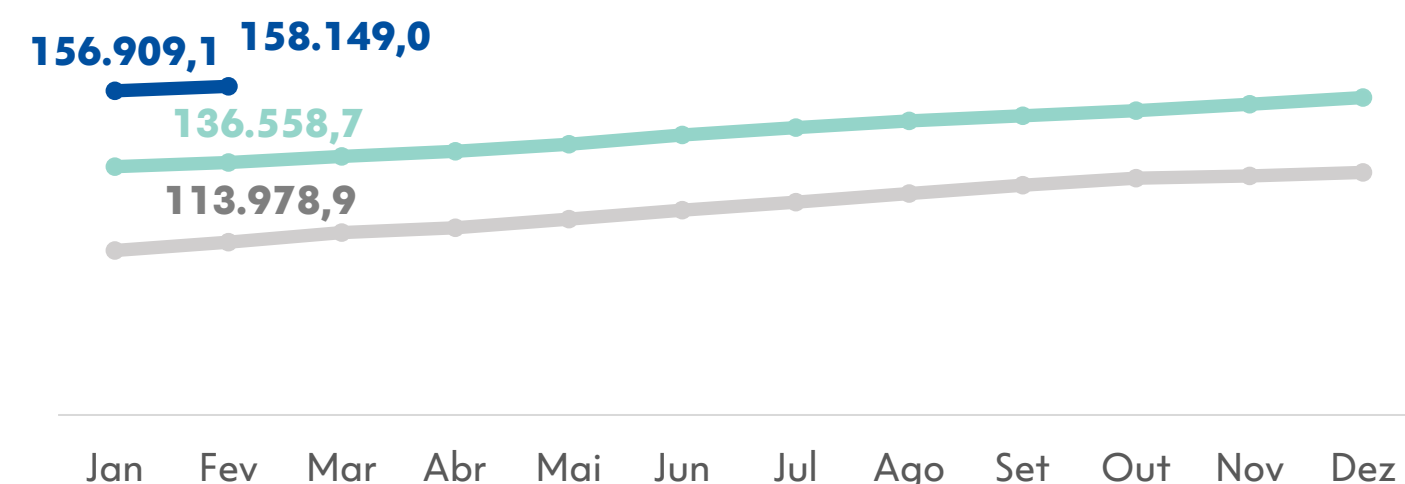
## PREVIDÊNCIA

R\$ MM	CXSE3		Mercado Ex – CXSE3	
	FEV/24	Δ% FEV/23	FEV/24	Δ% FEV/23
Contribuição bruta mensal	1.722,5	+1,9%	13.081,4	+36,6%
Contribuição bruta acumulada	4.304,4	+9,8%	27.058,3	+27,0%
Captação líquida mensal	169,3	+16,1%	4.922,8	+248,9%
Captação líquida acumulada	933,5	+135,8%	9.099,4	+201,2%
Reservas	158.149,0	+15,8%	1.258.783,9	+15,2%

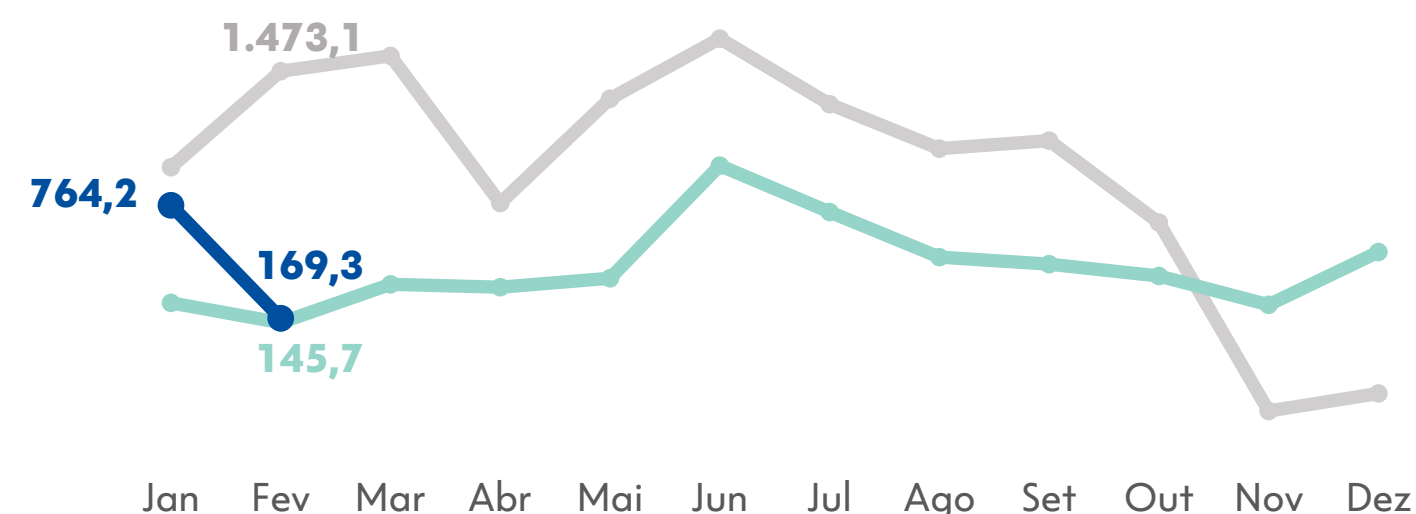
### CONTRIBUIÇÃO BRUTA



### RESERVAS



### CAPTAÇÃO LÍQUIDA



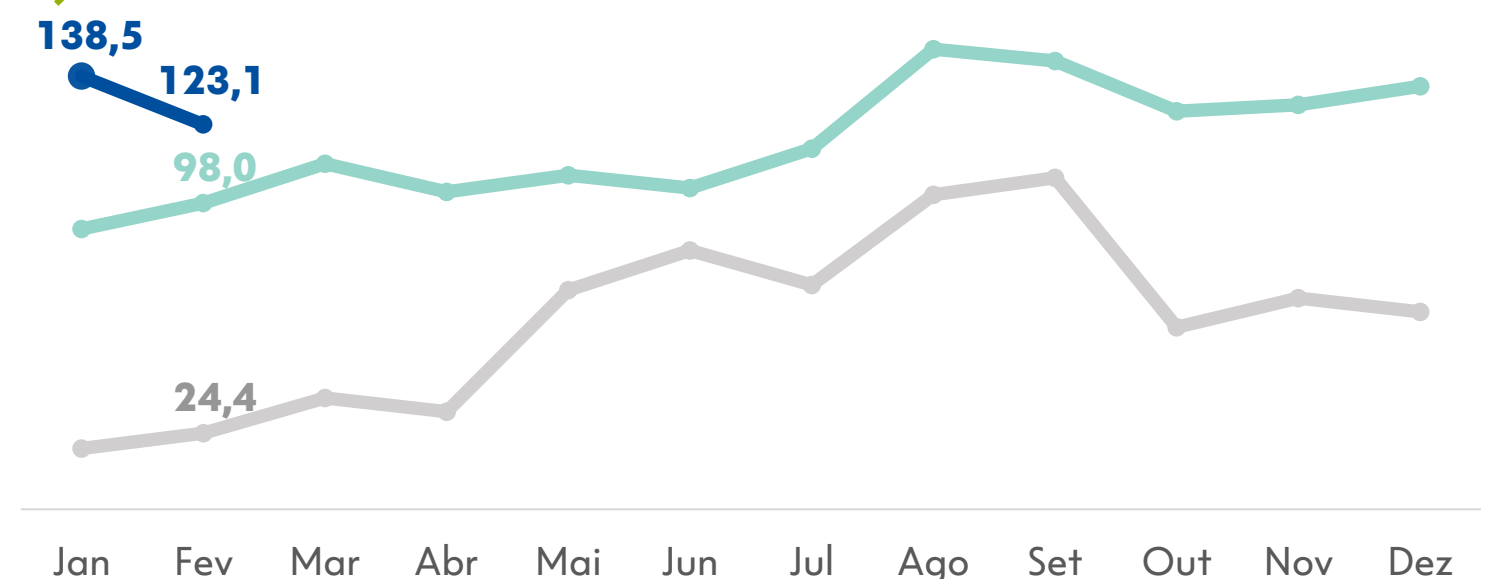
### DESTAQUES

No mês, o volume de R\$ 1,7 bilhão em contribuições foi 1,9% maior que o apresentado em fev/23 enquanto na visão acumulada o crescimento foi de 9,8%. A captação líquida de fev/24 foi de R\$ 169,3 milhões, aumento de 16,1% em relação a fev/23. A captação acumulada foi de R\$ 933,5 milhões, crescimento de 135,8%. As Reservas de Previdência cresceram 15,8% em relação a fev/23, alcançando o montante de R\$ 158,1 bilhões.

## CAPITALIZAÇÃO

R\$ MM	CXSE3		Mercado Ex – CXSE3	
	FEV/24	Δ% FEV/23	FEV/24	Δ% FEV/23
Arrecadação mensal	123,1	+25,7%	2.271,1	+8,9%
Arrecadação acumulada	261,7	+39,5%	4.527,9	+4,8%
Provisões técnicas	1.682,2	+135,9%	37.371,0	+1,3%

### ARRECADAÇÃO MENSAL

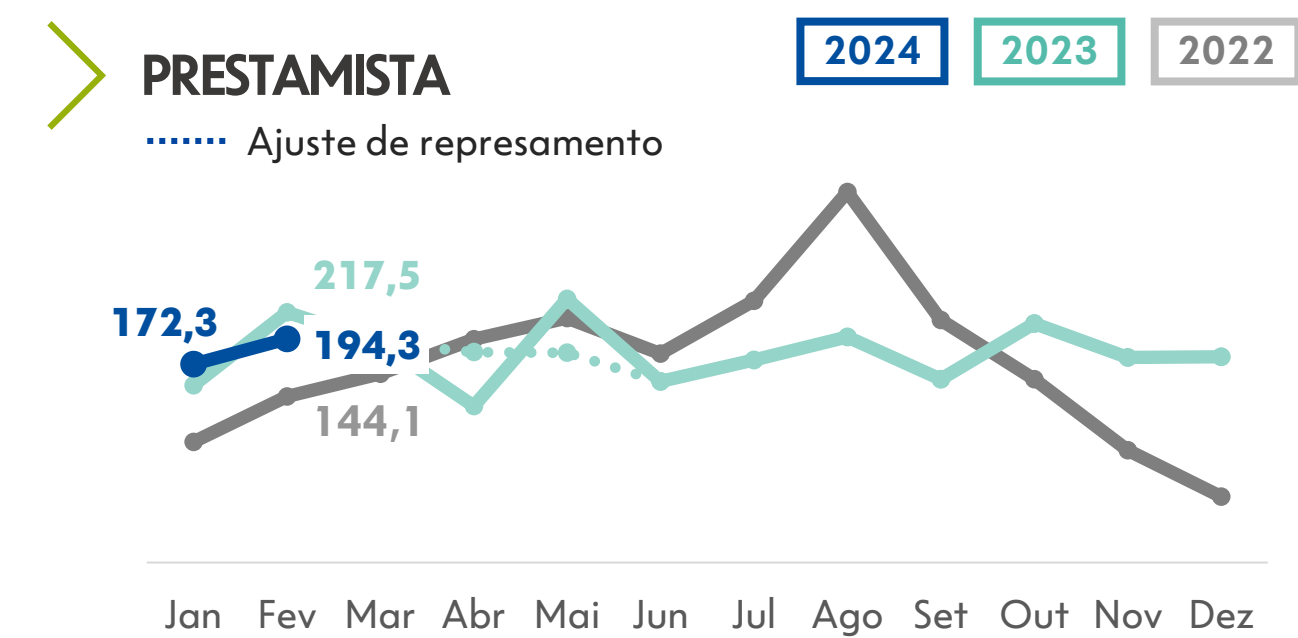
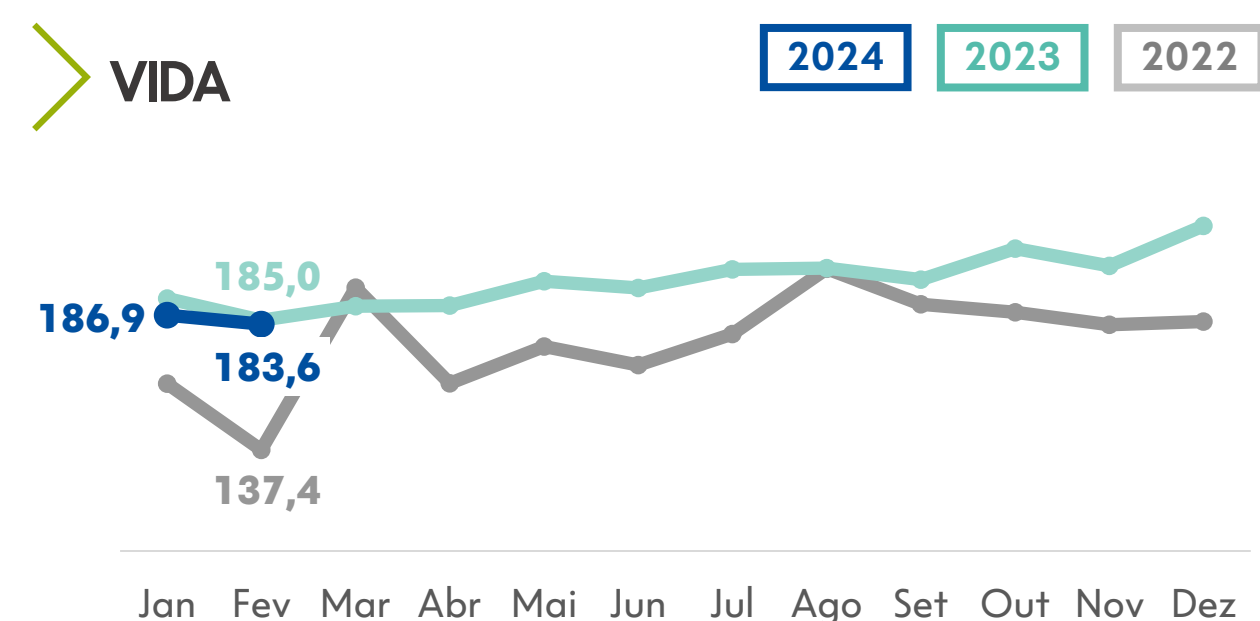
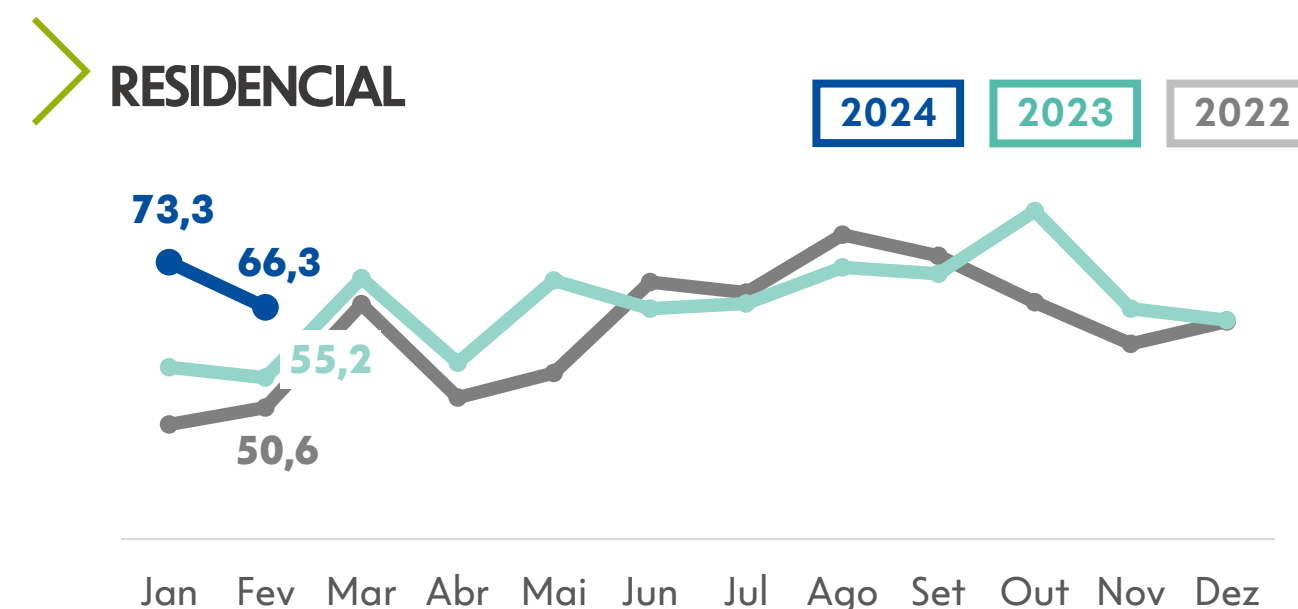
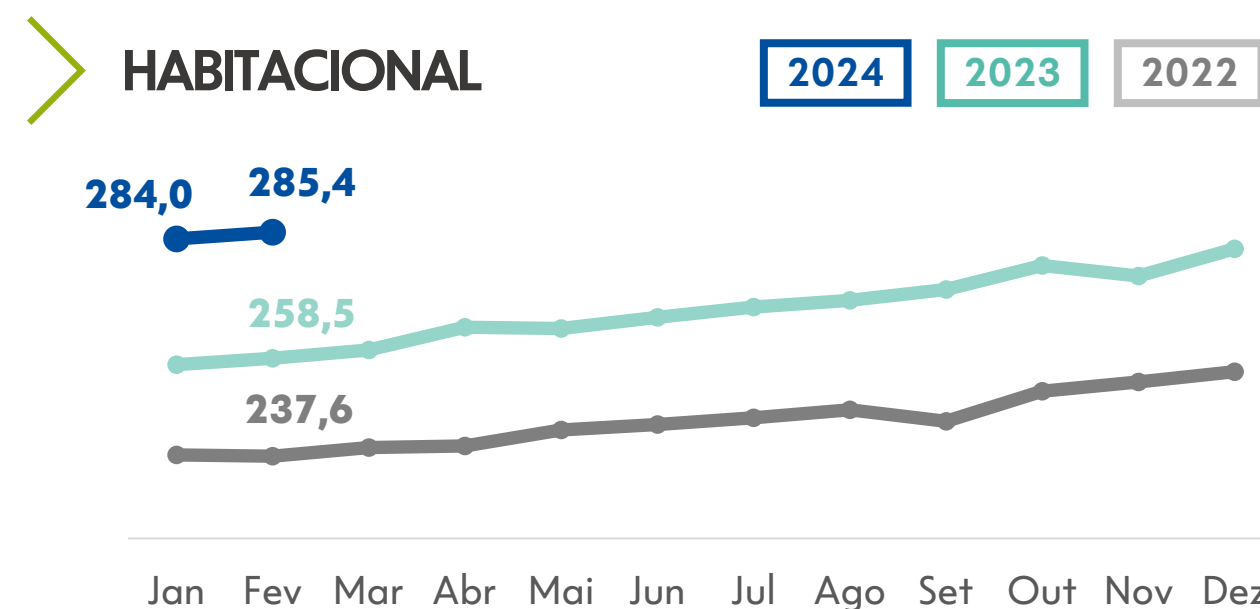


### DESTAQUES

As arrecadações mensais alcançaram R\$ 123,1 milhões, aumento de 25,7% em relação a fev/23. No mês, as arrecadações acumuladas atingiram R\$ 261,7 milhões, montante 39,5% superior ao realizado no mesmo período de 2023. Destaque para as arrecadações de pagamento mensal, que representaram 67,9% do total arrecadado no mês, equivalente a um volume de R\$ 83,7 milhões.

## SEGUROS - PRÊMIOS EMITIDOS | R\$ MM

RAMOS	CXSE3		Mercado Ex - CXSE3		CXSE3		Mercado Ex - CXSE3	
	FEV/24	Δ% FEV/23	FEV/24	Δ% FEV/24	2M24	Δ% 2M23	2M24	Δ% 2M23
Habitacional	285,4	+10,4%	281,9	+9,5%	569,4	+10,4%	564,7	+11,2%
Vida	183,6	-0,7%	3.765,6	+20,4%	370,5	-2,0%	7.502,4	+19,4%
Prestamista	194,3	-10,7%	1.717,4	+29,3%	366,6	-1,3%	3.420,9	+19,3%
Residencial	66,3	+19,9%	412,5	+32,0%	139,6	+24,5%	854,4	+32,4%
Outros não estratégicos <sup>1</sup>	38,1	+40,2%	8.559,6	+9,7%	81,2	+14,3%	18.273,3	+8,1%
<b>Total</b>	<b>767,6</b>	<b>+3,3%</b>	<b>14.737,0</b>	<b>+14,9%</b>	<b>1.527,4</b>	<b>+5,5%</b>	<b>30.615,6</b>	<b>+12,5%</b>



## DESTAQUES DE SEGUROS

**HABITACIONAL** Líder de mercado no ramo, a Caixa Seguridade emitiu R\$ 285,4 milhões em prêmios no mês, elevação de 10,4% em relação a fev/23, refletindo o crescimento da carteira de crédito imobiliário da Caixa.

**RESIDENCIAL** Com R\$ 66,3 milhões em prêmios emitidos, fev/24 registrou crescimento de 19,9% em comparação com fev/23, e redução de 9,6% na comparação com jan/24 em função da menor quantidade de dias úteis. Na visão acumulada, o volume R\$ 139,6 milhões em 2024 representa um crescimento de 24,5% em relação a 2023.

**VIDA** No mês, foram emitidos R\$ 183,6 milhões em prêmios de Vida, montante em linha com o volume emitido no mesmo período de 2023. As emissões na modalidade de pagamento mensal representaram 74,4% do total de prêmios em fev/24, enquanto os produtos de pagamento único 25,6%.

**PRESTAMISTA** Em fev/24 foram emitidos R\$ 194,3 milhões em prêmios, crescimento de 12,7% em relação a jan/24, em função do aumento do crédito comercial, e redução de 10,7% em relação a fev/23, período em que houve uma concentração de operações vinculadas às pessoas jurídicas. Do total emitido no mês, 56,3% foram provenientes de operações com pessoas físicas, 32,4% com pessoas jurídicas e 11,3% de rural.

<sup>1</sup> Inclui os ramos em run-off, que não foram estabelecidas novas parcerias estratégicas e estão atualmente dentro do negócio de co-corretagem: ramos de seguro Auto; Empresarial; e outros menos relevantes.



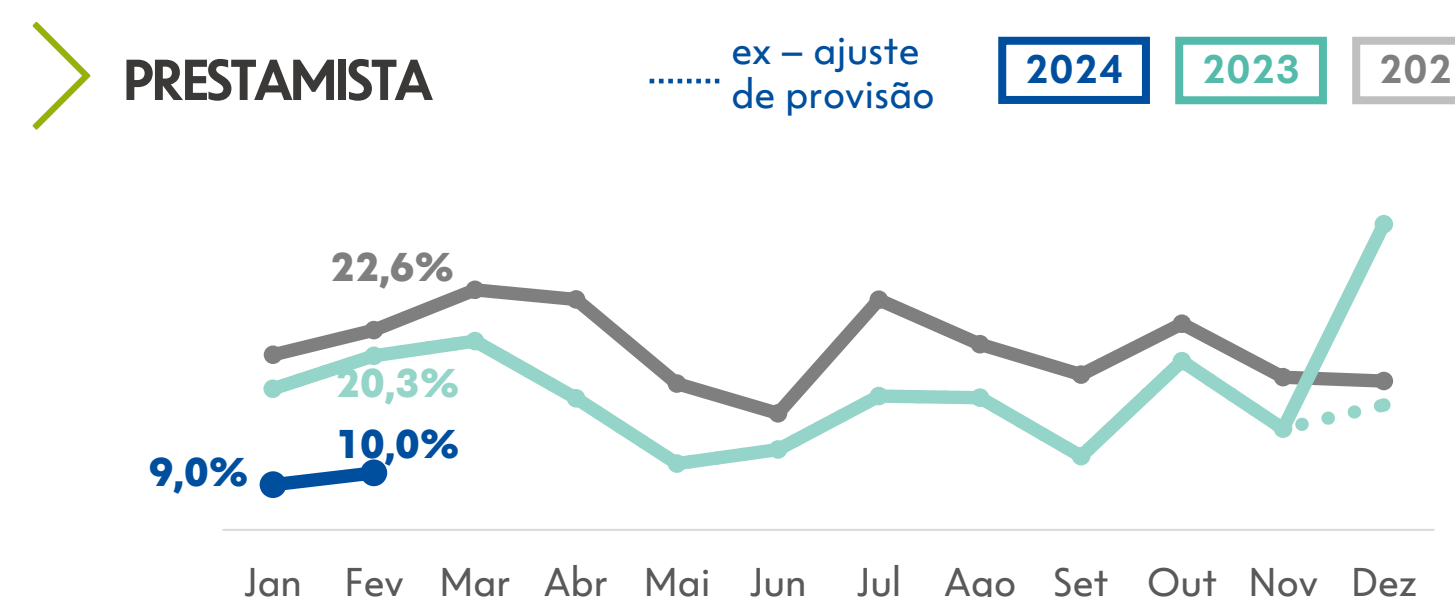
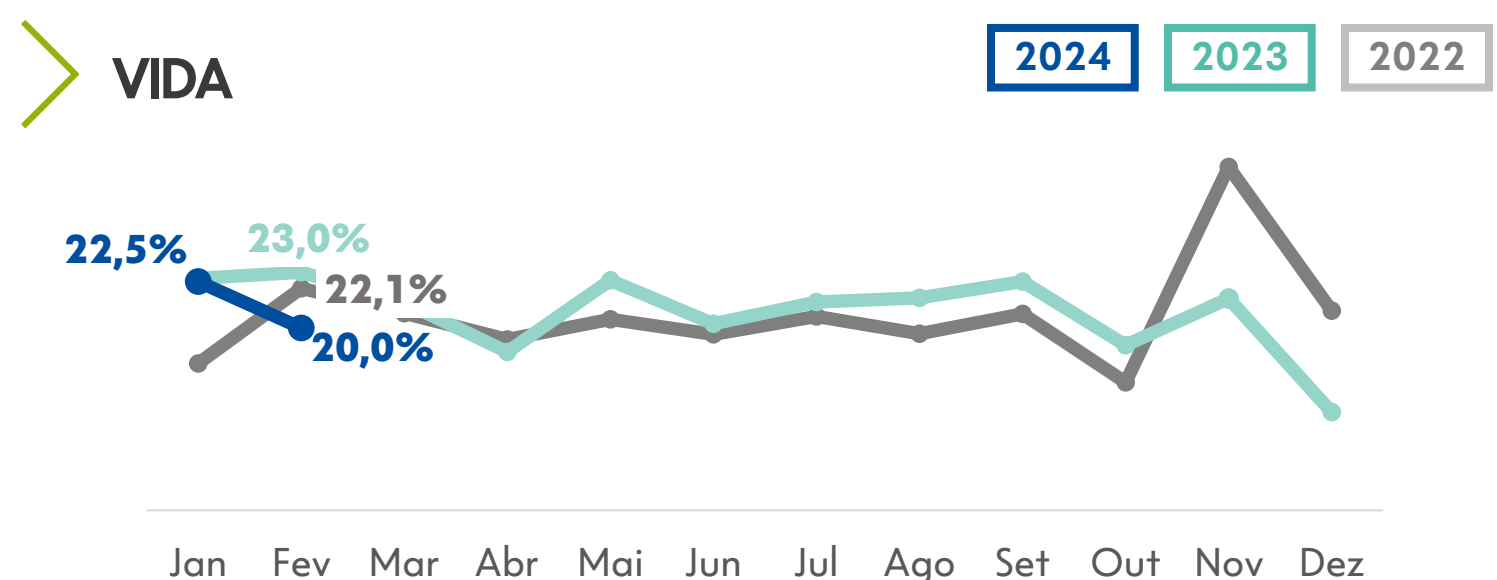
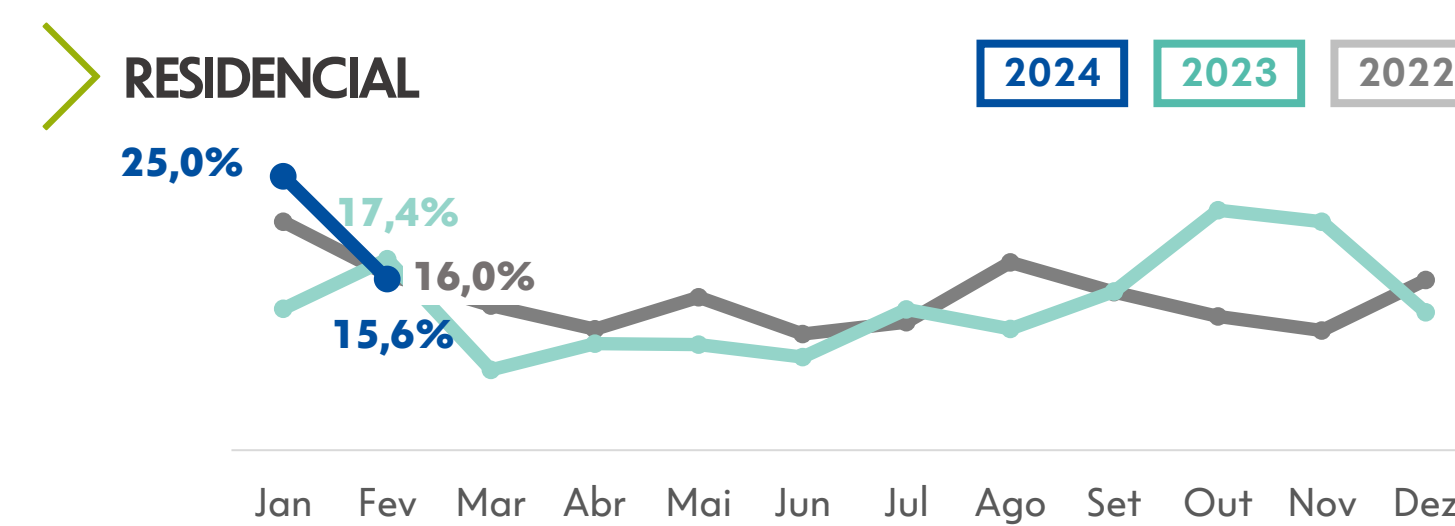
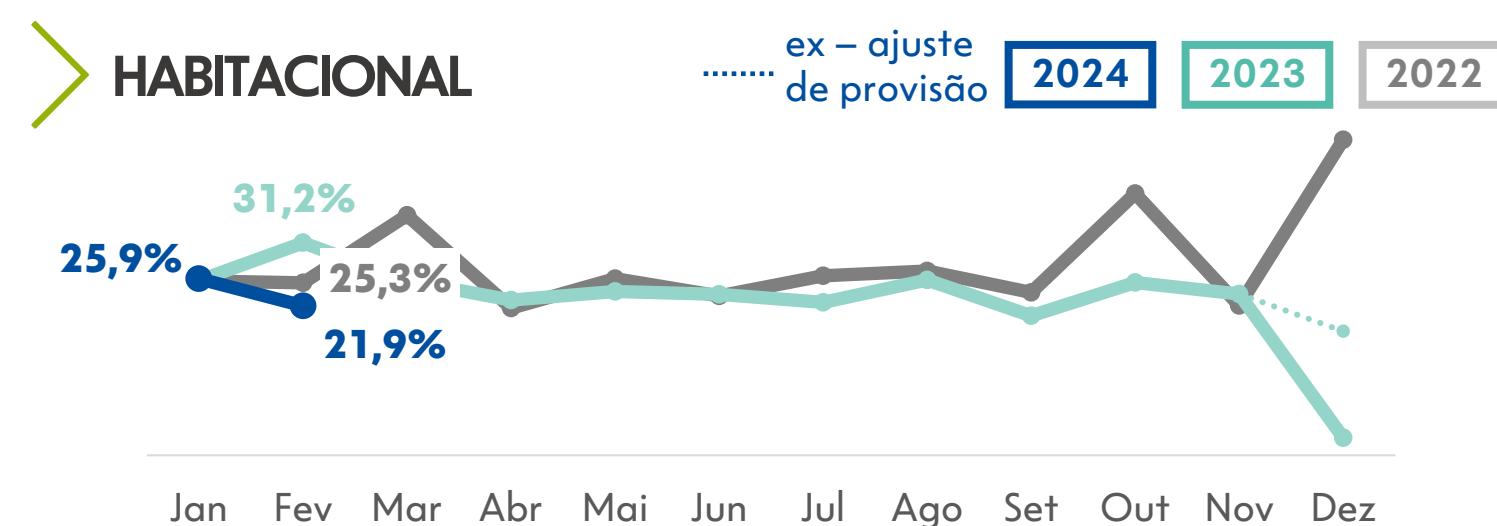
## SINISTRALIDADE POR RAMO

% PRÊMIOS GANHOS

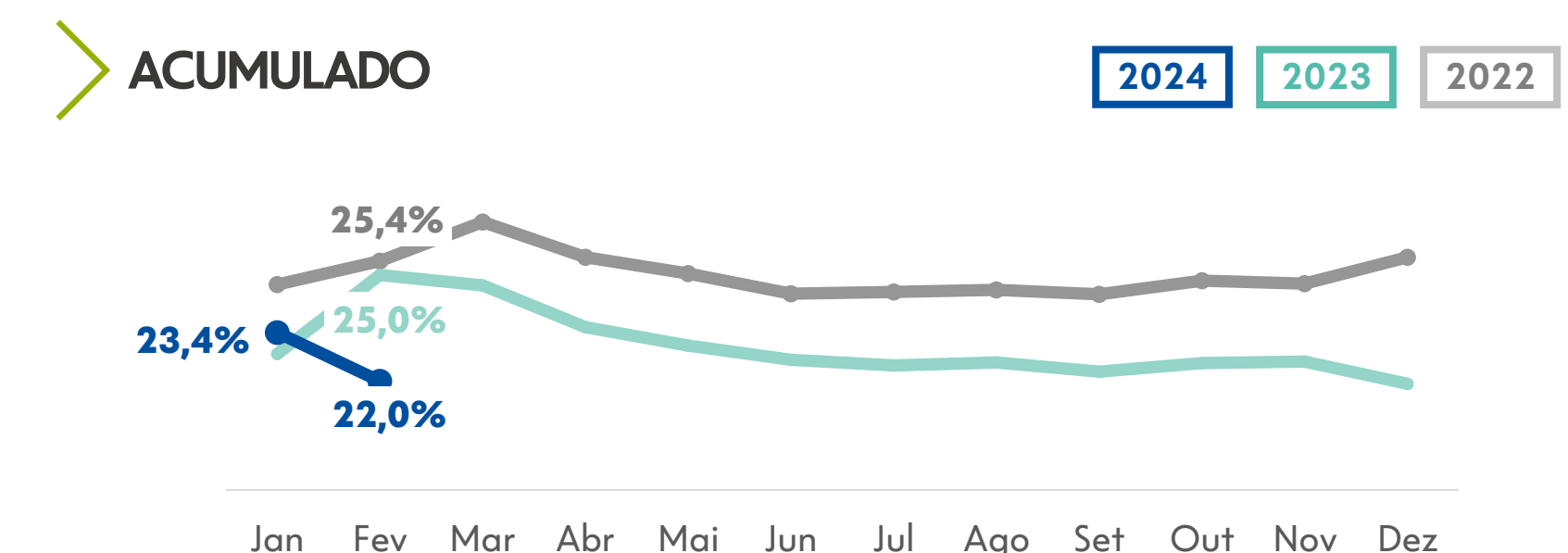
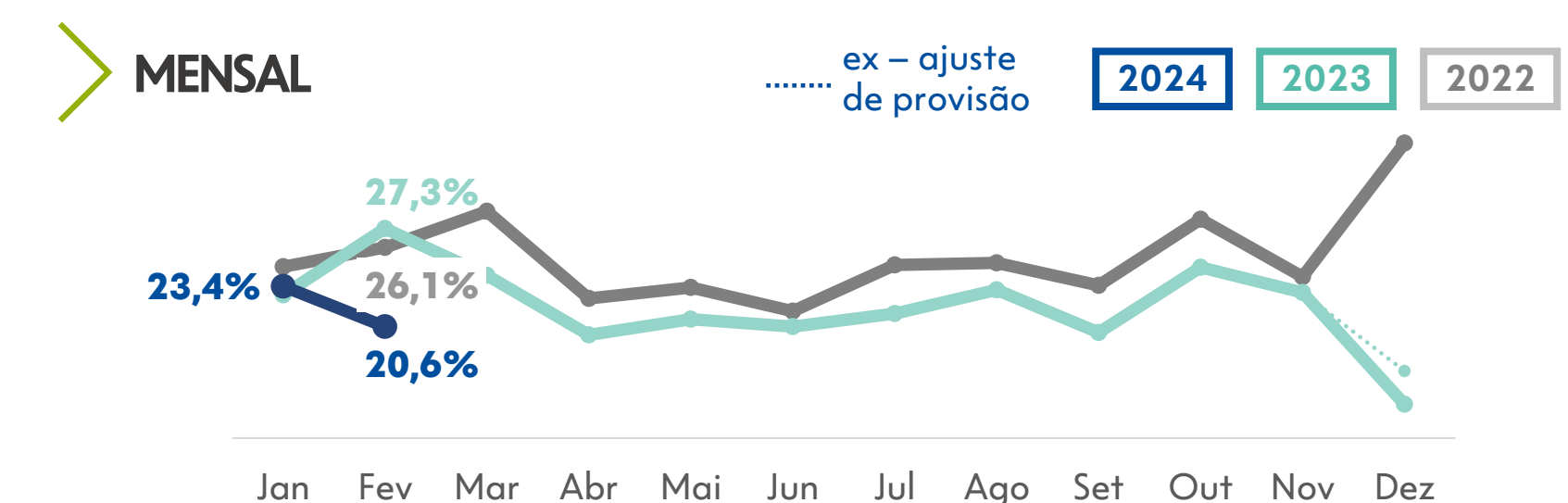
RAMOS	CXSE3			Mercado Ex - CXSE3			CXSE3			Mercado Ex - CXSE3	
	FEV/24	Δ p.p. FEV/23	Δ p.p. JAN/24	FEV/24	Δ p.p. FEV/23	Δ p.p. JAN/24	2M24	Δ p.p. 2M23	2M24	Δ p.p. 2M23	
Habitacional	21,9	-9,3	-4,0	22,0	+6,5	-6,0	23,9	-4,5	25,0	+6,6	
Vida	20,0	-3,0	-2,5	36,6	-1,2	-1,1	21,3	-1,6	37,2	-0,6	
Prestamista	10,0	-10,3	+1,0	16,1	+0,2	+0,1	9,5	-9,3	16,0	-0,1	
Residencial	15,6	-1,8	-9,4	38,9	-7,1	-9,1	20,4	+5,4	43,5	+0,1	
Total	20,6	-6,7	-2,8	43,3	-7,9	-1,5	22,0	-3,0	44,1	-4,7	

## DESTAQUES DE SINISTRALIDADE

Em fev/24, o segmento de seguros apresentou redução da sinistralidade, com uma melhora de 3,0 p.p. no acumulado do ano. Os indicadores dos ramos **Habitacional** e **Vida** para fev/24 refletem a redução no volume de avisos, registrando respectivamente 23,9% e 21,3% no acumulado do ano. A sinistralidade de **Residencial** para fev/24 foi 9,4 p.p. inferior a jan/24, período impactado pelo aumento no volume de avisos relacionados a incêndios. O **Prestamista** manteve o indicador próximo ao observado para jan/24, sendo que na comparação anual, a redução de 10,3% está relacionada a maior necessidade de provisão de IBNR em fev/23.



## SINISTRALIDADE TOTAL | % PRÊMIOS GANHOS



## SEGUROS

**Fonte de dados:** SUSEP - : <http://www2.susep.gov.br/menuestatistica/SES/principal.aspx> | Base do SES para Download: Base de Dados do SES, atualizada até 202402.

**Prêmios Emitidos:** Arquivo SES\_seguros | Coluna F do Relatório

**Sinistralidade:** Índice calculado pela divisão entre Sinistro Ocorrido (arquivo SES\_seguros | Coluna O do Relatório) e Prêmios Ganhos (arquivo SES\_seguros | Coluna H do Relatório).

**Provisão para Sinistros (IBNR + PSL + PDR):** Arquivo SES\_provramos | para IBNR valores da Coluna I do Relatório, para PSL valores da Coluna H do Relatório e para PDR valores da Coluna U do Relatório.

**Códigos das Empresas** - Coluna B da base de dados: 05631, 08141, 04421, 03476

**Códigos dos ramos** - Coluna C da base de dados:

**Habitacional:** 1061, 1065, 1068

**Prestamista<sup>1</sup>:** 0977, 1198, 1377

**Vida<sup>2</sup>:** 0929, 0936, 0969, 0980, 0983, 0984, 0986, 0987, 0990, 0991, 0993, 0997, 1329, 1336, 1369, 1383, 1384, 1386, 1390, 1391, 2201, 2202, 2203, 2293, 0981, 0982, 1381<sup>3</sup>

**Residencial:** 0114

**Outros não Estratégicos:** 0111, 0112, 0113, 0116, 0117, 0118, 0141, 0142, 0143, 0167, 0171, 0173, 0176, 0195, 0196, 0234, 0727, 0274, 0310, 0313, 0327, 0351, 0378, 0433, 0435, 0437, 0457, 0484, 0520, 0523, 0524, 0525, 0526, 0531, 0542, 0553, 0544, 0583, 0588, 0589, 0621, 0622, 0623, 0628, 0632, 0638, 0644, 0652, 0654, 0655, 0656, 0658, 0711, 0739, 0740, 0743, 0745, 0746, 0747, 0748, 0749, 0750, 0775, 0776, 0819, 0848, 0849, 0859, 0860, 0870, 0949, 0996, 1066, 1101, 1102, 1103, 1104, 1105, 1106, 1107, 1108, 1109, 1130, 1161, 1162, 1163, 1164, 1165, 1279, 1285, 1286, 1287, 1299, 1380, 1387, 1396, 1417, 1428, 1433, 1457, 1528, 1535, 1537, 1574, 1597, 1601, 1602, 1603, 1734, 1872, 1985, 2079, 2199

<sup>1</sup> A partir do relatório Mai/22 o Código 1198 – Seguro de Vida de Produtor Rural – deixa de compor Outros não Estratégicos e passa a ser considerado no ramo Prestamista. Para comparabilidade dos gráficos e tabelas do relatório de Desempenho Mensal, foram também ajustados os dados históricos.

<sup>2</sup> Para o ramo Vida, para a composição do Prêmio Emitido do relatório, é também considerado para o Código 1391 o valor correspondente ao Prêmio Emitido (Reg. Capitalização), coluna M do arquivo SES\_seguros.

<sup>3</sup> A partir do relatório Set/22 o ramo Acidentes Pessoas (Códigos 0981, 0982 e 1381) passou a ser considerado no ramo Vida. Para comparabilidade dos gráficos e tabelas do relatório de Desempenho Mensal, foram também ajustados os dados históricos.

## PREVIDÊNCIA

**Contribuições:** SUSEP - <http://www2.susep.gov.br/menuestatistica/SES/principal.aspx> / Base do SES para Download: Base de Dados do SES, atualizada até 202402 | arquivo SES\_Contrib\_Benf  
Para contribuições é selecionado a Coluna D do Relatório.

**Códigos das Empresas** - Coluna A da base de dados: 05631, 08141

**Reservas:** SUSEP - <http://www2.susep.gov.br/menuestatistica/SES/principal.aspx> | Empresas | Seguradoras: Demonstrações Contábeis | Passivo  
Para reservas considerar: Vida com Cobertura Por Sobrevivência + Provisões Técnicas Previdência Complementar.  
Códigos das Empresas: 05631, 08141

## CAPITALIZAÇÃO<sup>1</sup>

**Arrecadação:** SUSEP - <http://www2.susep.gov.br/menuestatistica/SES/principal.aspx> | Base do SES para Download: Base de Dados do SES, atualizada até 202402 | arquivo SES\_Dados\_Cap  
Para receitas é selecionado a Coluna E do Relatório.

**Códigos das Empresas** - Coluna A da base de dados: 24872<sup>1</sup>.

**Provisões Técnicas:** SUSEP - <http://www2.susep.gov.br/menuestatistica/SES/principal.aspx> | Empresas | Capitalização: Demonstrações Contábeis | Passivo  
Provisões técnicas: Provisões Técnicas Capitalização e o Código 24872 para Empresa.

<sup>1</sup> A partir do Jan/23, os dados de Capitalização considera apenas os dados da empresa XS4.

## DISCLAIMER

Este relatório foi preparado pela Caixa Seguridade e tem como objetivo fornecer um direcionamento em relação ao desempenho comercial mensal de suas empresas investidas, tendo como base os dados públicos disponibilizados pelo Sistema de Estatísticas da SUSEP, acessível em <http://www2.susep.gov.br/menuestatistica/SES/principal.aspx>.

Para o segmento de seguros foram agrupados todos os códigos SUSEP, mesmo os que a Companhia não tem produção.

Os números constantes neste relatório podem divergir dos divulgados no Release de Resultados e as Demonstrações Financeiras trimestrais, pois a Caixa Seguridade adota as normas e padrões internacionais de contabilidade (InternationalFinancialReportingStandards-IFRS), emitidas pelo InternationalAccountingStandards Board(IASB), enquanto a SUSEP utiliza o padrão contábil conhecido como Susep GAAP.

Na produção deste relatório não foram segregados eventuais efeitos que possam ser considerados não recorrentes. Informações adicionais nesse sentido serão detalhadas exclusivamente no Release de Resultados do trimestre.