

DESEMPENHO MENSAL SUSEP

ABRIL
2026

VISÃO GERAL

PREVIDÊNCIA A contribuição bruta no mês, de R\$ 2,4 bilhões, representa crescimento de 14,2% em relação a abril de 2025. Destaque para a captação líquida, que se manteve positiva em R\$ 676,6 milhões, volume 130,0% superior ao registrado no mesmo mês de 2025. Nesse contexto, as Reservas de Previdência apresentaram crescimento de 15,7% na comparação entre os períodos, alcançando R\$ 209,7 bilhões.

CAPITALIZAÇÃO A arrecadação mensal atingiu o volume de R\$ 176,2 milhões, registrando crescimento de 27,3% em relação a abril de 2025, impulsionado principalmente pelo aumento nas emissões de produtos na modalidade de pagamento mensal.

SEGUROS No mês, a emissão de prêmios totalizou R\$ 787,0 milhões, representando crescimento de 3,0% em relação a abril de 2025, com destaque para o ramo Habitacional, que registrou expansão de 14,1% no período.

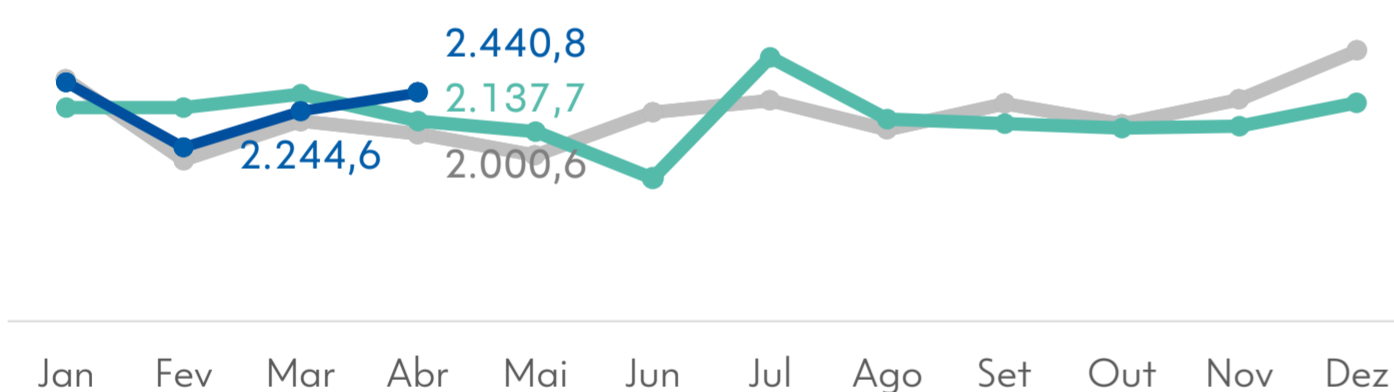
PREVIDÊNCIA

2026 2025 2024

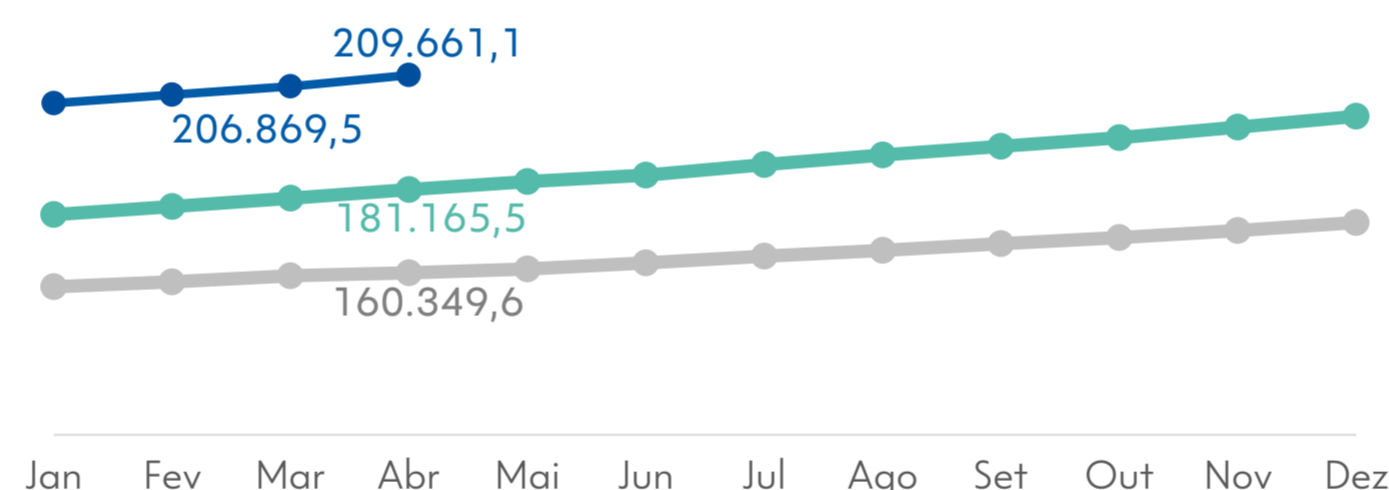
R\$ milhões	CXSE		MERCADO EX-CXSE	
	ABR/26	Δ% ABR/25	ABR/26	Δ% ABR/25
Contribuição bruta mensal	2.440,8	+14,2%	10.361,7	-14,2%
Contribuição bruta acumulada	9.092,6	-0,4%	45.222,7	-9,7%
Captação líquida mensal	676,6	+130,0%	6,0	-99,5%
Captação líquida acumulada	1.976,9	+32,7%	5.003,1	-16,2%
Reservas de Previdência	209.661,1	+15,7%	1.626.816,4	+12,6%

PREVIDÊNCIA Em abril de 2026, a contribuição bruta em previdência totalizou R\$ 2,4 bilhões, representando crescimento de 14,2% em relação a abril de 2025. Destaca-se a captação líquida, que se manteve positiva ao longo do ano, atingindo R\$ 676,6 milhões no mês, com expansão de 130,0% na comparação com o mesmo período de 2025. As Reservas de Previdência alcançaram R\$ 209,7 bilhões, o que corresponde a um crescimento de 15,7% na comparação entre os períodos.

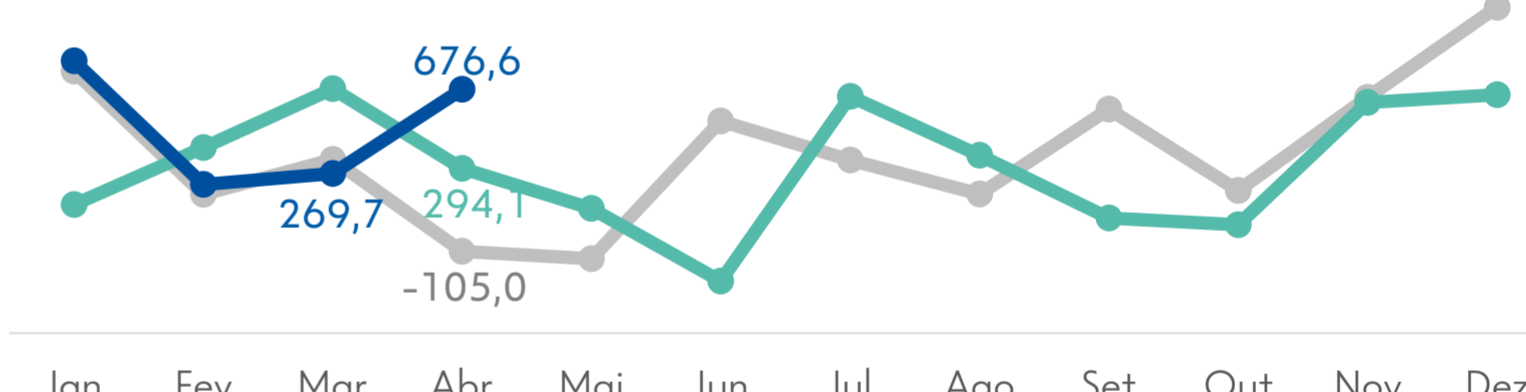
CONTRIBUIÇÃO BRUTA



RESERVAS



CAPTAÇÃO LÍQUIDA

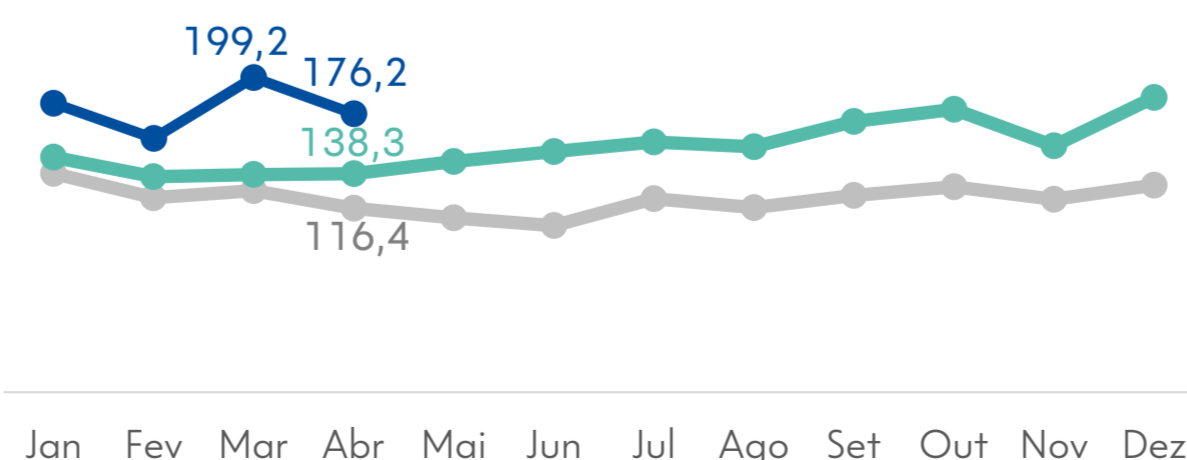


CAPITALIZAÇÃO

2026 2025 2024

R\$ milhões	CXSE		MERCADO EX-CXSE	
	ABR/26	Δ% ABR/25	ABR/26	Δ% ABR/25
Arrecadação Mensal	176,2	+27,3%	2.557,4	-7,4%
Arrecadação acumulada	719,1	+28,1%	9.753,8	-6,7%
Provisões Técnicas	3.642,9	+35,1%	40.868,1	+2,2%

ARRECADAÇÃO MENSAL



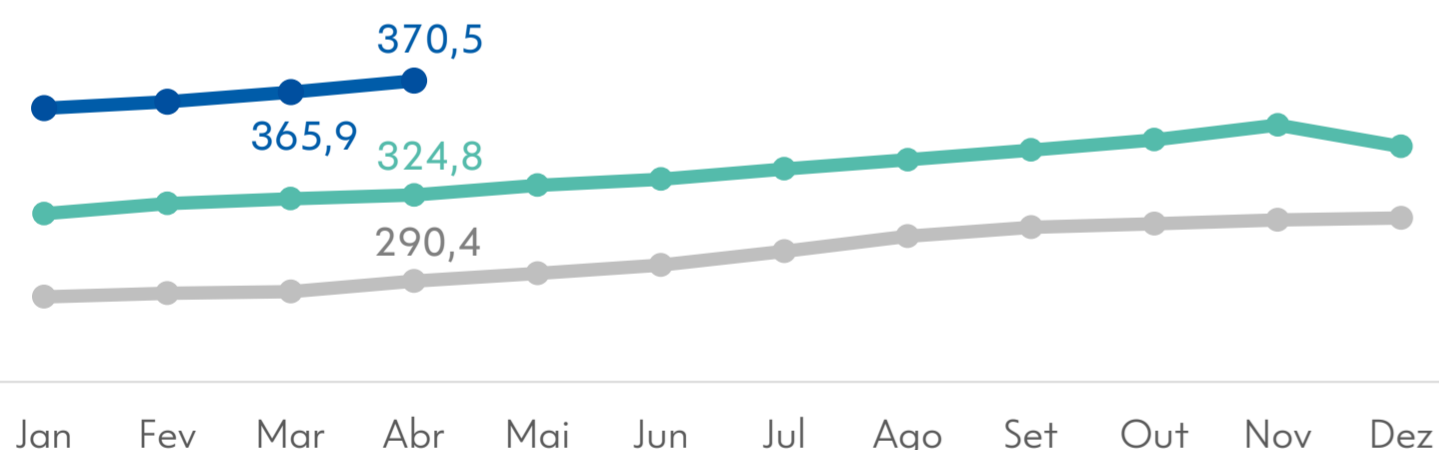
CAPITALIZAÇÃO A arrecadação atingiu R\$ 176,2 milhões no mês, montante 27,3% superior ao registrado em abril de 2025. Destacaram-se os produtos na modalidade de pagamento mensal, que apresentaram crescimento de 25,9% na comparação entre os períodos e responderam por 95,5% do total arrecadado no mês.

SEGUROS – PRÊMIOS EMITIDOS

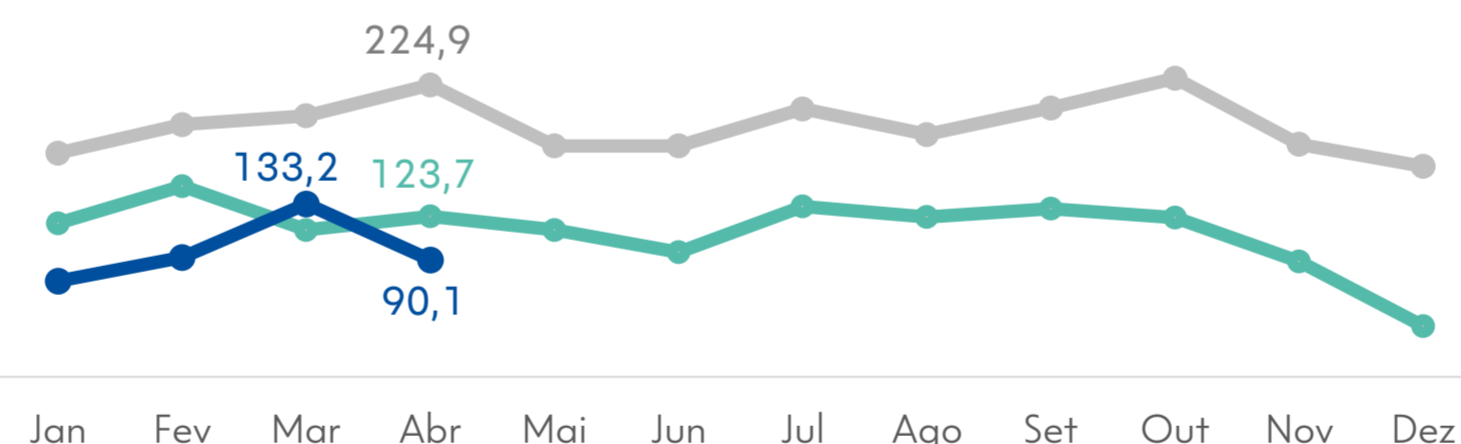
2026 2025 2024

R\$ milhões	CXSE		MERCADO EX-CXSE		CXSE		MERCADO EX-CXSE	
	ABR/26	Δ% ABR/25	ABR/26	Δ% ABR/25	4M26	Δ% 4M25	4M26	Δ% 4M25
Habitacional	370,5	+14,1%	356,6	+7,7%	1.457,9	+13,3%	1.415,1	+8,0%
Vida	182,2	-7,7%	4.720,2	+8,8%	734,0	-2,8%	18.410,4	+9,4%
Prestamista	90,1	-27,2%	2.345,8	+11,7%	389,0	-22,5%	9.354,4	+17,0%
Residencial	86,6	-1,4%	446,2	+8,3%	369,2	+3,8%	1.891,6	+10,2%
Outros não estratégicos ¹	57,7	+90,2%	10.104,5	+4,0%	246,4	+97,0%	39.539,6	+3,9%
Total	787,0	+3,0%	17.973,2	+6,4%	3.196,6	+5,7%	70.611,0	+7,1%

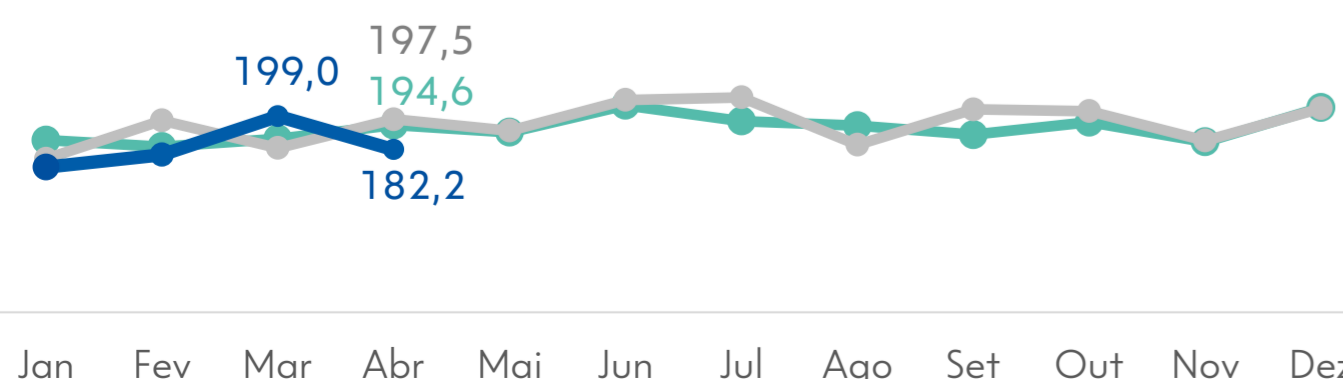
HABITACIONAL



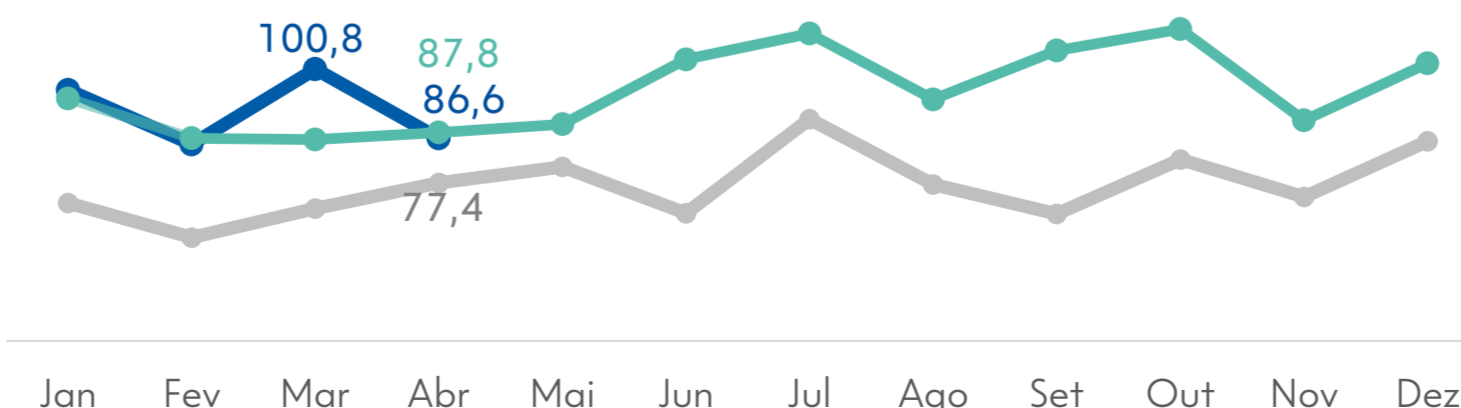
PRESTAMISTA



VIDA



RESIDENCIAL



HABITACIONAL Em abril de 2026, foram emitidos R\$ 370,5 milhões em prêmios de seguro habitacional, representando crescimento de 14,1% em relação a abril de 2025 e de 13,3% no acumulado do ano, movimento que reflete a expansão da carteira de crédito imobiliário da CAIXA.

VIDA No mês, foram emitidos R\$ 182,2 milhões em prêmios de seguro de vida, com destaque para a modalidade de pagamento mensal, responsável por 80,2% do total de prêmios emitidos.

PRESTAMISTA Em abril de 2026, foram emitidos R\$ 90,1 milhões em prêmios, volume influenciado pela menor quantidade de dias úteis no mês e por ajustes operacionais na oferta do produto nas operações do Consignado CLT (Crédito do Trabalhador). O desempenho permanece influenciado pelo nível das taxas de juros sobre o custo do crédito, bem como pela manutenção da suspensão de comercialização do produto vinculado ao consignado INSS, fatores que resultaram em menor volume de crédito elegível ao produto. Do total de prêmios emitidos no mês, 65,8% foram provenientes de operações com pessoas físicas, 32,9% com pessoas jurídicas e 1,3% do segmento rural.

RESIDENCIAL Os prêmios emitidos de seguro residencial totalizaram R\$ 86,6 milhões no mês de abril e, no acumulado do ano, atingiram R\$ 369,2 milhões, representando crescimento de 3,8% em relação ao mesmo período de 2025. Vale observar que o volume de prêmios de seguros com cobertura de Danos Físicos ao Conteúdo (DFC) vinculados ao habitacional representou 17,9% do total emitidos no mês.

¹ Inclui os ramos em run-off, que não foram estabelecidas novas parcerias estratégicas e estão atualmente dentro do negócio de co-corretagem: ramos de seguro Auto; Empresarial; e outros menos relevantes.

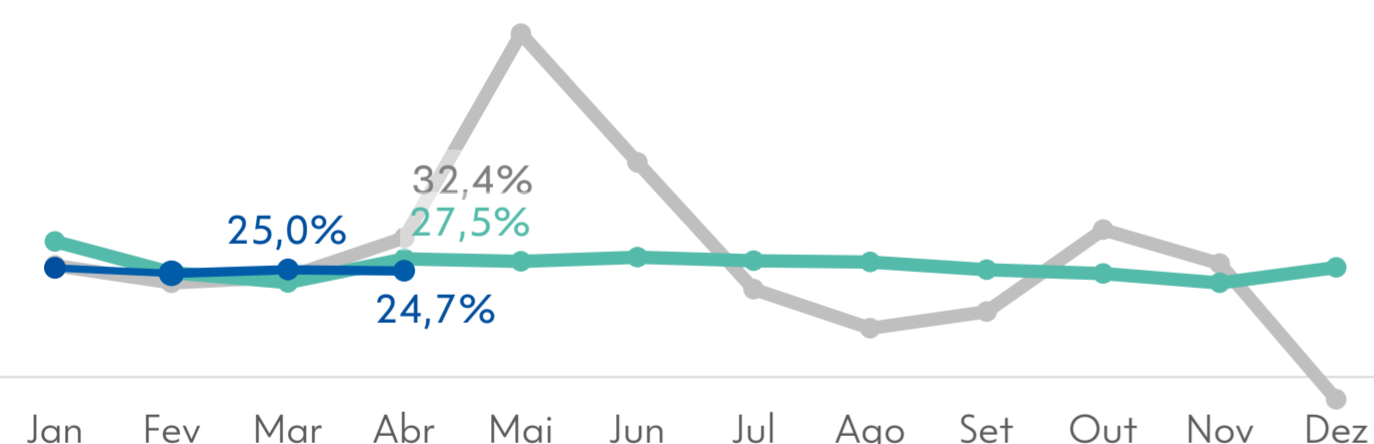
SINISTRALIDADE POR RAMO

2026 2025 2024

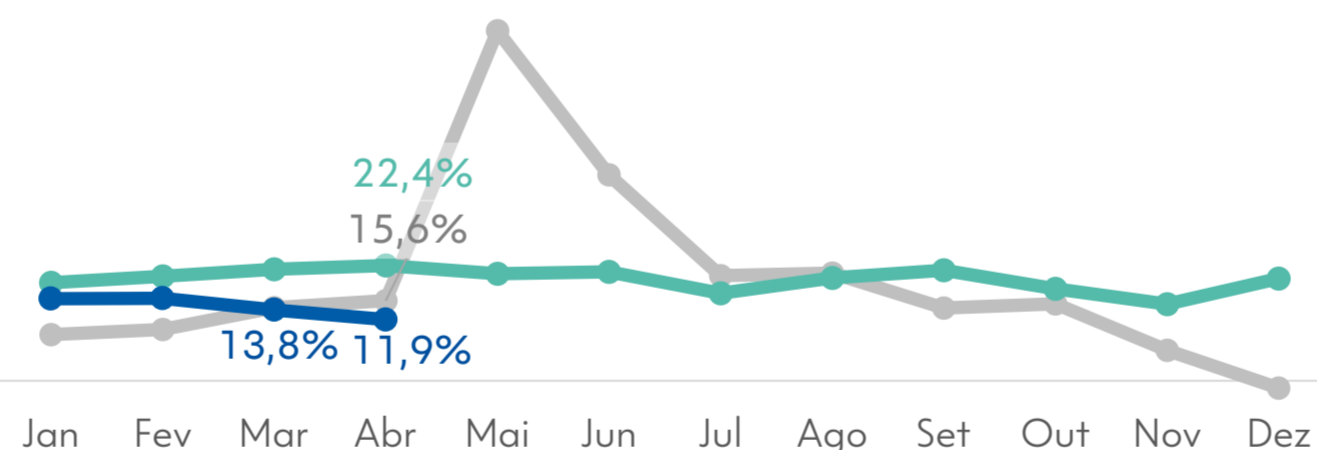
% Prêmios Ganhos	CXSE			MERCADO EX-CXSE			CXSE			MERCADO EX-CXSE	
	ABR/26	Δ P.P. ABR/25	Δ P.P. MAR/26	ABR/26	Δ P.P. ABR/25	Δ P.P. MAR/26	4M26	Δ P.P. 4M25	4M26	Δ P.P. 4M25	
Ramos											
Habitacional	24,7	-2,9	-0,4	20,2	+0,8	-11,0	24,8	-1,5	25,2	+4,1	
Vida	18,4	+0,6	-6,0	38,5	+0,6	-1,1	19,9	-0,7	37,8	-0,3	
Prestamista	11,9	-10,5	-1,9	18,4	-0,2	-0,5	14,4	-6,4	17,9	-1,1	
Residencial	24,7	+9,7	+13,1	25,1	-3,7	-1,9	15,6	-0,7	29,6	-1,9	
Total	22,3	-2,3	-1,3	39,7	-4,1	-1,8	22,4	-2,1	39,9	-4,0	

A sinistralidade total do segmento de seguros no mês foi de 22,3%. No ramo **Habitacional**, o indicador no período manteve-se em linha com o patamar histórico da operação, enquanto no **Residencial**, a variação mensal do indicador está relacionada a um registro pontual das despesas com serviços de assistência no valor de R\$ 11,8 milhões, realizado no período; desconsiderando esse efeito, o índice seria de 11,0% no mês. No ano, o indicador foi de 15,6%. Em **Prestamista**, o indicador reflete o volume de avisos, e uma reversão no saldo de provisão de IBNR no mês. Desconsiderando este efeito, o nível de sinistralidade encontra-se no patamar histórico da operação. No ramo **Vida**, a sinistralidade manteve-se alinhada à média histórica da operação.

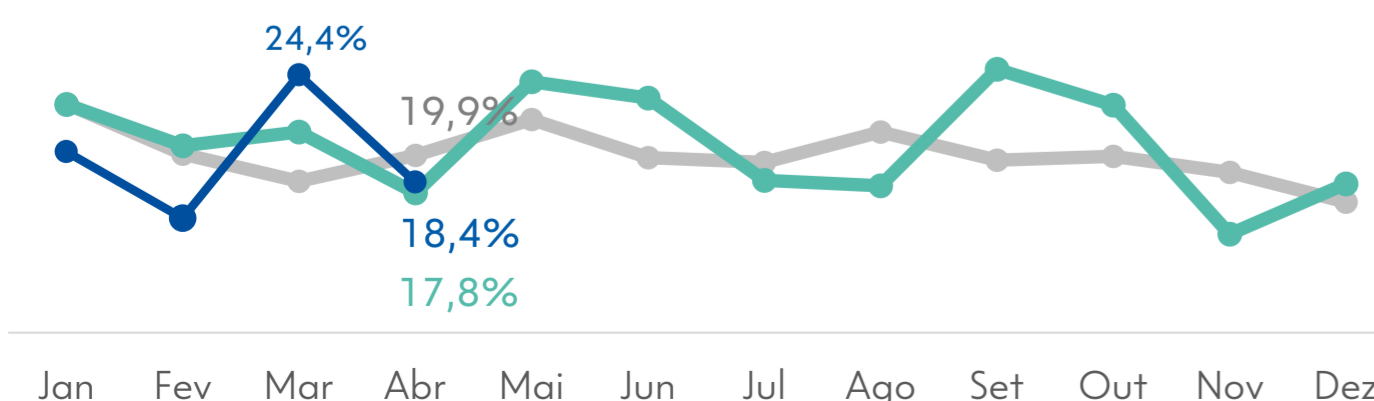
HABITACIONAL



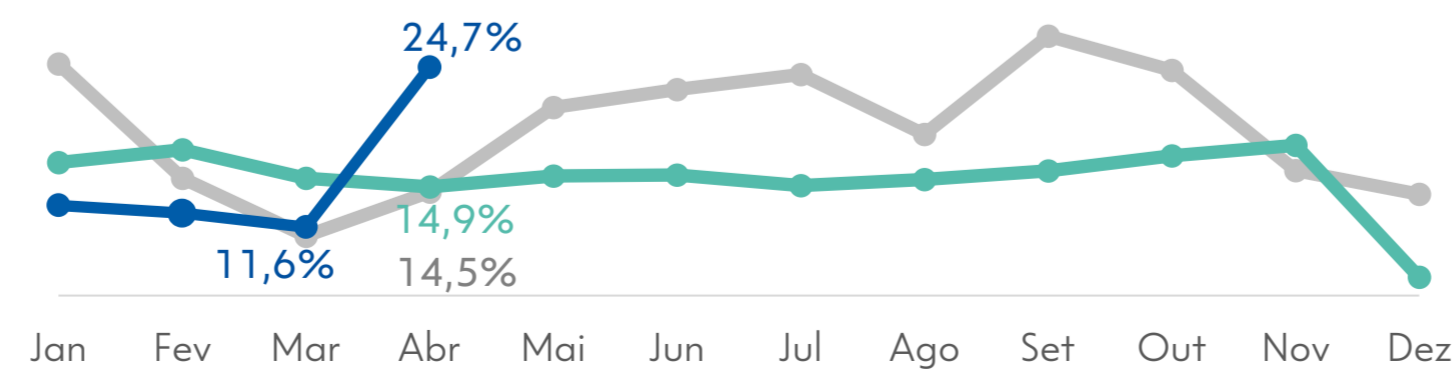
PRESTAMISTA



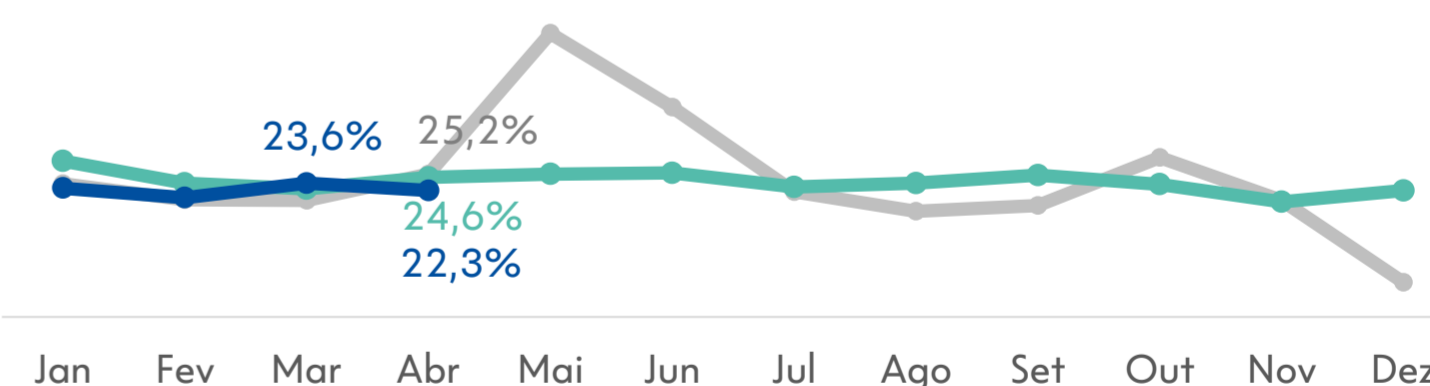
VIDA



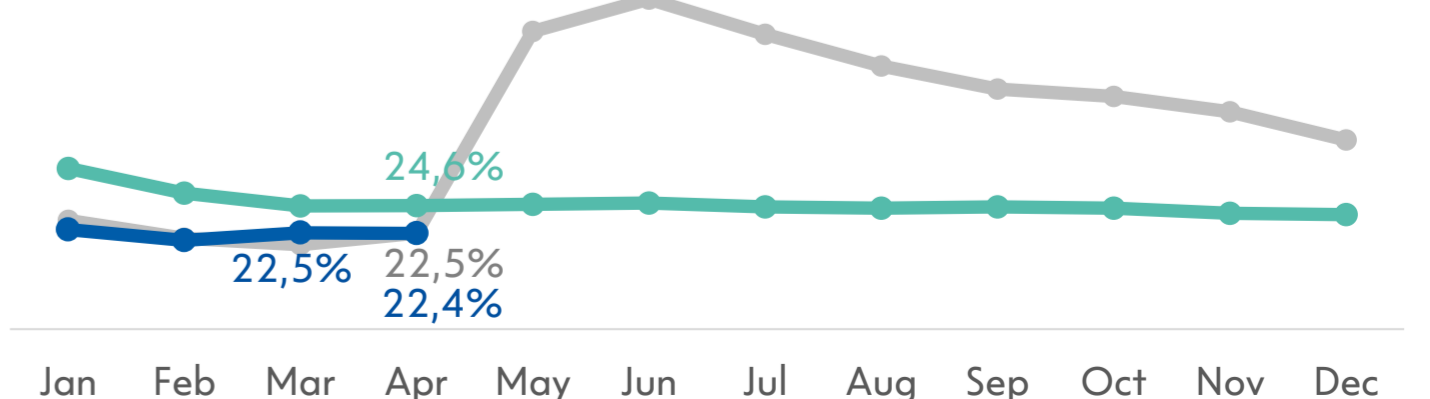
RESIDENCIAL



SINISTRALIDADE TOTAL % Prêmios Ganhos MENSAL



ACUMULADA



SEGUROS

Fonte de dados: SUSEP - : <http://www2.susep.gov.br/menuestatistica/SES/principal.aspx> | Base do SES para Download: Base de Dados do SES, atualizada até 202604.

Prêmios Emitidos: Arquivo SES_seguros | Coluna F do Relatório

Sinistralidade: Índice calculado pela divisão entre Sinistro Ocorrido (arquivo SES_seguros | Coluna O do Relatório) e Prêmios Ganhos (arquivo SES_seguros | Coluna H do Relatório).

Códigos das Empresas⁴ - Coluna B da base de dados: 05631, 08141, 04421, 03476

Códigos dos ramos - Coluna C da base de dados:

Habitacional: 1061, 1065, 1068

Prestamista¹: 0977, 1198, 1377

Vida²: 0929, 0936, 0969, 0980, 0983, 0984, 0986, 0987, 0990, 0991, 0993, 0997, 1329, 1336, 1369, 1383, 1384, 1386, 1390, 1391, 2201, 2202, 2203, 2293, 0981, 0982, 1381³

Residencial: 0114

Outros não Estratégicos: 0111, 0112, 0113, 0116, 0117, 0118, 0141, 0142, 0143, 0167, 0171, 0173, 0176, 0195, 0196, 0234, 0727, 0274, 0310, 0313, 0327, 0351, 0378, 0433, 0435, 0437, 0457, 0484, 0520, 0523, 0524, 0525, 0526, 0531, 0542, 0553, 0544, 0583, 0588, 0589, 0621, 0622, 0623, 0628, 0632, 0638, 0644, 0652, 0654, 0655, 0656, 0658, 0711, 0739, 0740, 0743, 0745, 0746, 0747, 0748, 0749, 0750, 0775, 0776, 0819, 0848, 0849, 0859, 0860, 0870, 0949, 0996, 1066, 1101, 1102, 1103, 1104, 1105, 1106, 1107, 1108, 1109, 1130, 1161, 1162, 1163, 1164, 1165, 1279, 1285, 1286, 1287, 1299, 1380, 1387, 1396, 1417, 1428, 1433, 1457, 1528, 1535, 1537, 1574, 1597, 1601, 1602, 1603, 1734, 1872, 1985, 2079, 2199

¹ A partir do relatório Mai/22 o Código 1198 – Seguro de Vida de Produtor Rural – deixa de compor Outros não Estratégicos e passa a ser considerado no ramo Prestamista. Para comparabilidade dos gráficos e tabelas do relatório de Desempenho Mensal, foram também ajustados os dados históricos.

² Para o ramo Vida, para a composição do Prêmio Emitido e Sinistros do relatório, é também considerado para o Código 1391 o valor correspondente ao Prêmio Emitido (Reg. Capitalização), coluna M do arquivo SES_seguros e a coluna Q para Sinistros (Reg. Capitalização).

³ A partir do relatório out/22 o ramo Acidentes Pessoas (Códigos 0981, 0982 e 1381) passou a ser considerado no ramo Vida. Para comparabilidade dos gráficos e tabelas do relatório de Desempenho Mensal, foram também ajustados os dados históricos.

⁴ A partir de SET/24, os dados da XS2 Vida e Previdência foram incorporados pela Caixa Vida e Previdência.

PREVIDÊNCIA

Contribuições e Captação Líquida: SUSEP - <http://www2.susep.gov.br/menuestatistica/SES/principal.aspx> / Base do SES para Download: Base de Dados do SES, atualizada até 202604.

Para Contribuições é selecionada a Coluna D do arquivo SES_Contrib_Benf.

Para a Captação Líquida: Contribuições + Portabilidade aceita (arquivo ses_transferenciasexternas, coluna "E" para o TIPOTRANSF "R") - Portabilidade cedida (arquivo ses_transferenciasexternas, coluna "E" para o TIPOTRANSF "D") - Resgates pagos (arquivo ses_pgbl_resgates colunas C e D + Ses_vgbl_resgates colunas C e D + ses_prev_trad_resgates colunas C e D)

Códigos das Empresas - Coluna A da base de dados: 05631, 08141

Reservas: SUSEP - <http://www2.susep.gov.br/menuestatistica/SES/principal.aspx> | Empresas | Seguradoras: Demonstrações Contábeis | Passivo

Para reservas considerar: Vida com Cobertura Por Sobrevivência + Provisões Técnicas Previdência Complementar e o Código 05631 e 08141 para Empresa.

CAPITALIZAÇÃO¹

Arrecadação: SUSEP - <http://www2.susep.gov.br/menuestatistica/SES/principal.aspx> | Base do SES para Download: Base de Dados do SES, atualizada até 202604 | arquivo SES_Dados_Cap

Para receitas é selecionado a Coluna E do Relatório.

Códigos das Empresas - Coluna A da base de dados: 24872¹.

Provisões Técnicas: SUSEP - <http://www2.susep.gov.br/menuestatistica/SES/principal.aspx> | Empresas | Capitalização: Demonstrações Contábeis | Passivo

Provisões técnicas: Provisões Técnicas Capitalização e o Código 24872 para Empresa.

DISCLAIMER

Este relatório foi preparado pela Caixa Seguridade e tem como objetivo fornecer um direcionamento em relação ao desempenho comercial mensal de suas empresas investidas, tendo como base os dados públicos disponibilizados pelo Sistema de Estatísticas da SUSEP, acessível em <http://www2.susep.gov.br/menuestatistica/SES/principal.aspx>.

Para o segmento de seguros foram agrupados todos os códigos SUSEP, mesmo os que a Companhia não tem produção.

Os números constantes neste relatório podem divergir dos divulgados no Release de Resultados e as Demonstrações Financeiras trimestrais, pois a Caixa Seguridade adota as normas e padrões internacionais de contabilidade (InternationalFinancialReportingStandards-IFRS), emitidas pelo InternationalAccountingStandards Board(IASB), enquanto a SUSEP utiliza o padrão contábil conhecido como Susep GAAP.

Na produção deste relatório não foram segregados eventuais efeitos que possam ser considerados não recorrentes. Informações adicionais nesse sentido serão detalhadas exclusivamente no Release de Resultados do trimestre.

¹ A partir do Jan/23, os dados de Capitalização considera apenas os dados da empresa XS4.