

DESEMPENHO MENSAL

Outubro/2024

CAIXA *Seguridade*

VISÃO GERAL – SUSEP

PREVIDÊNCIA - As contribuições brutas no mês foram de R\$ 2,1 bilhões, crescimento de 5,9% na comparação entre out/24 e out/23. As reservas de previdência apresentaram aumento de 11,8%, alcançando o montante R\$ 169,2 bilhões.

CAPITALIZAÇÃO - As arrecadações acumuladas até Outubro atingiram R\$ 1,2 bilhão, aumento de 6,4% na comparação com o mesmo período de 2023.

SEGUROS - Crescimento de 3,8% nos prêmios emitidos mês em relação com ao mesmo período de 2023. Destaque para o ramo Habitacional, com crescimento de 12,6%, e Prestamista, com incremento de 10,7% na relação entre out/24 e out/23.

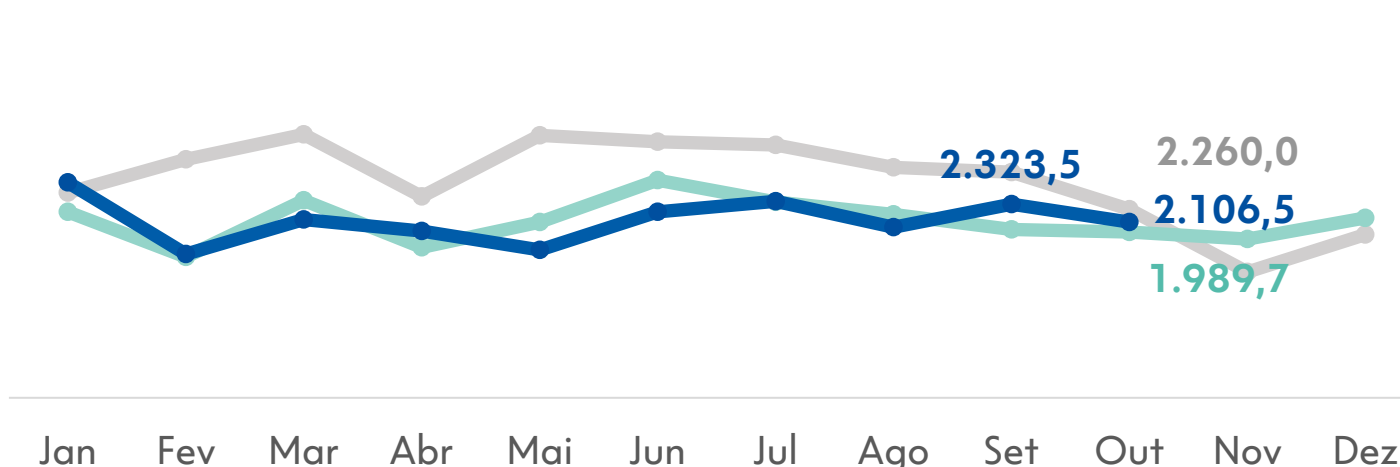
PREVIDÊNCIA

R\$ MM	CXSE3		Mercado Ex - CXSE3	
	out/24	Δ% out/23	out/24	Δ% out/23
Contribuição bruta mensal	2.106,5	+5,9%	13.600,1	+11,2%
Contribuição bruta acumulada	21.279,6	-0,4%	141.772,6	+20,1%
Captação líquida mensal	188,6	-52,0%	3.468,1	+9,1%
Captação líquida acumulada	2.822,9	-37,3%	49.344,1	+69,7%
Reservas	169.162,9	+11,8%	1.532.392,1	+28,6%

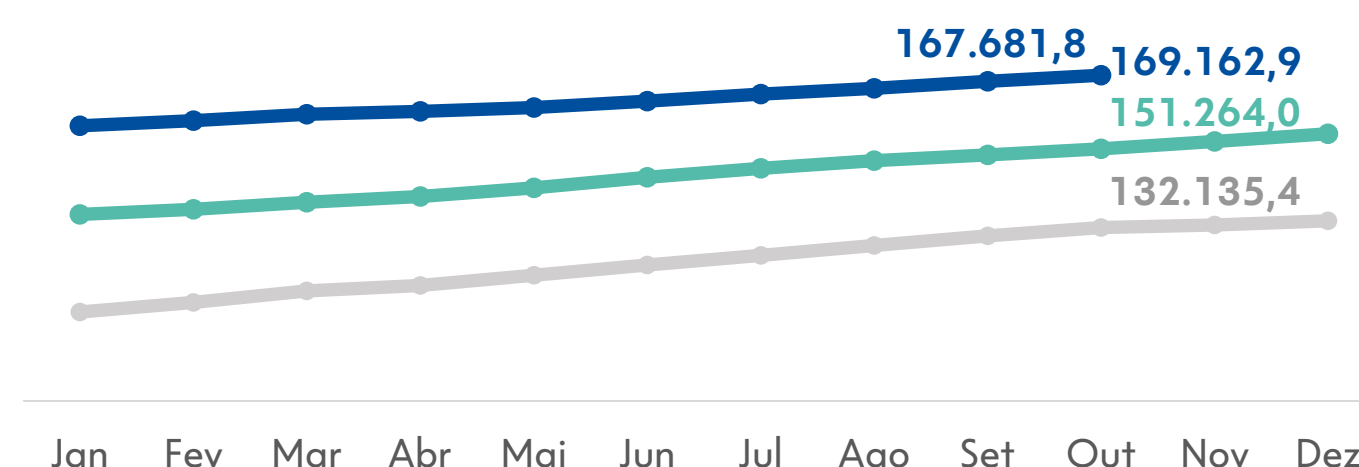
CAPITALIZAÇÃO

R\$ MM	CXSE3		Mercado Ex - CXSE3	
	out/24	Δ% out/23	out/24	Δ% out/23
Arrecadação mensal	130,0	+2,1%	2.740,5	+6,2%
Arrecadação acumulada	1.215,6	+6,4%	25.141,2	+6,2%
Provisões técnicas	2.229,3	+65,9%	40.786,2	+7,4%

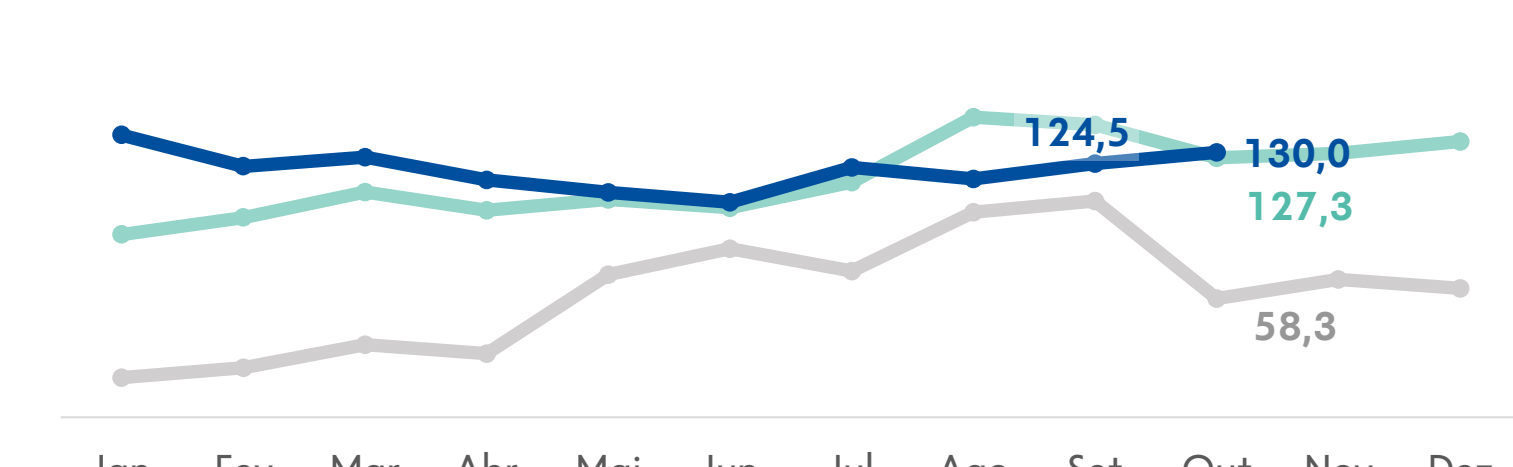
CONTRIBUIÇÃO BRUTA



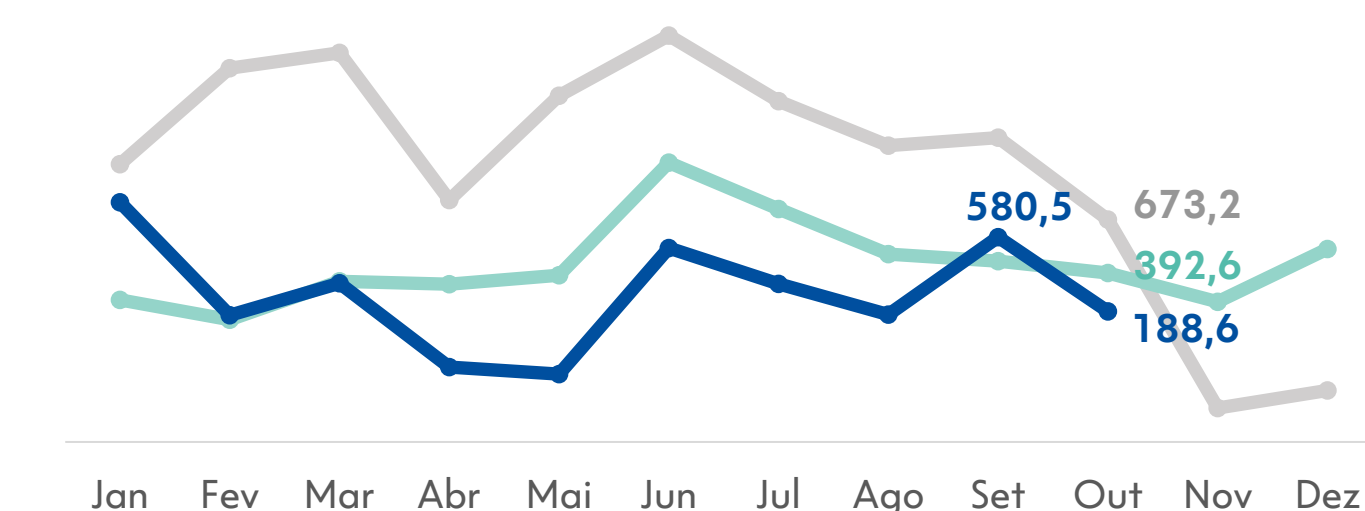
RESERVAS



ARRECADAÇÃO MENSAL



CAPTAÇÃO LÍQUIDA



DESTAQUES

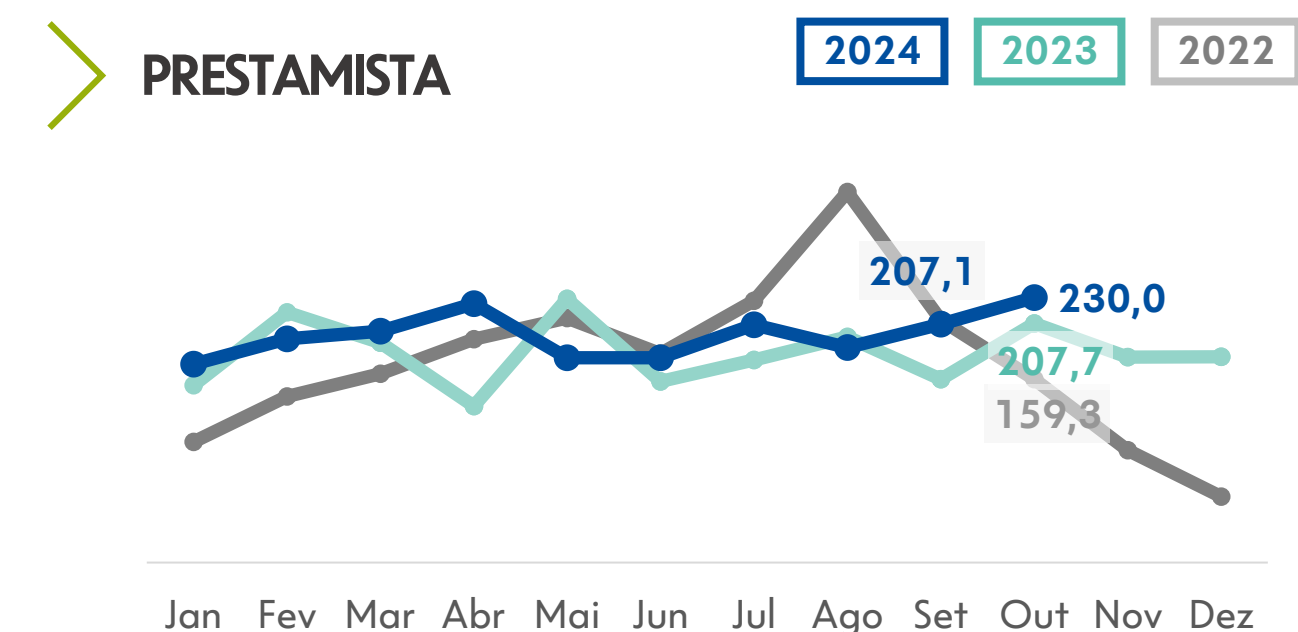
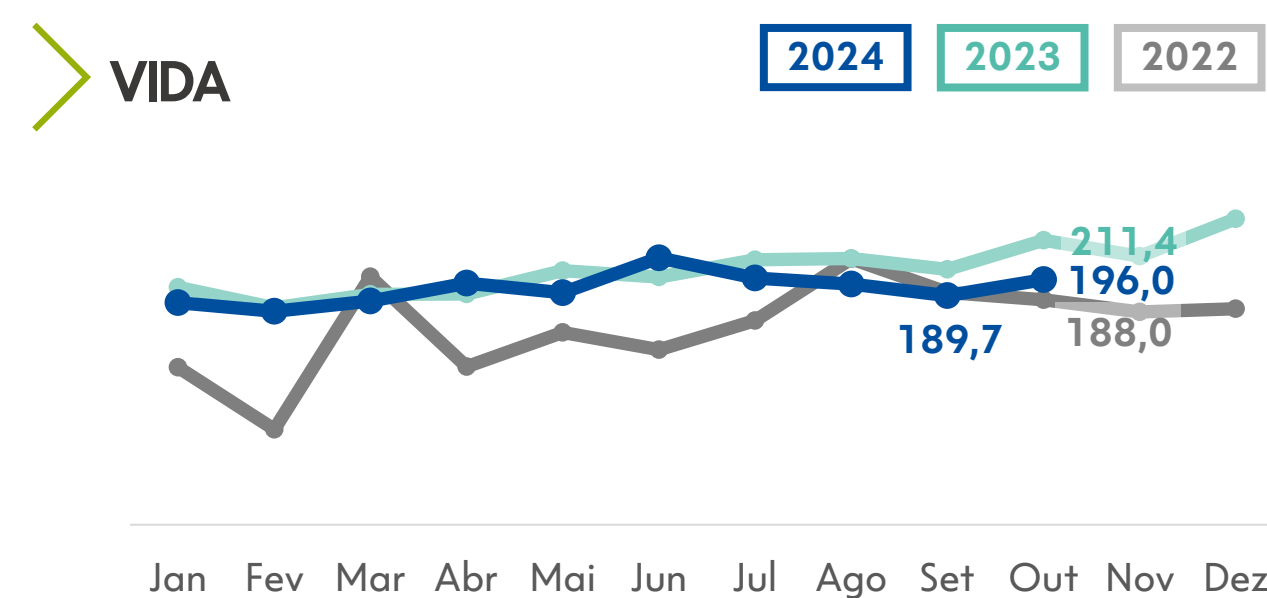
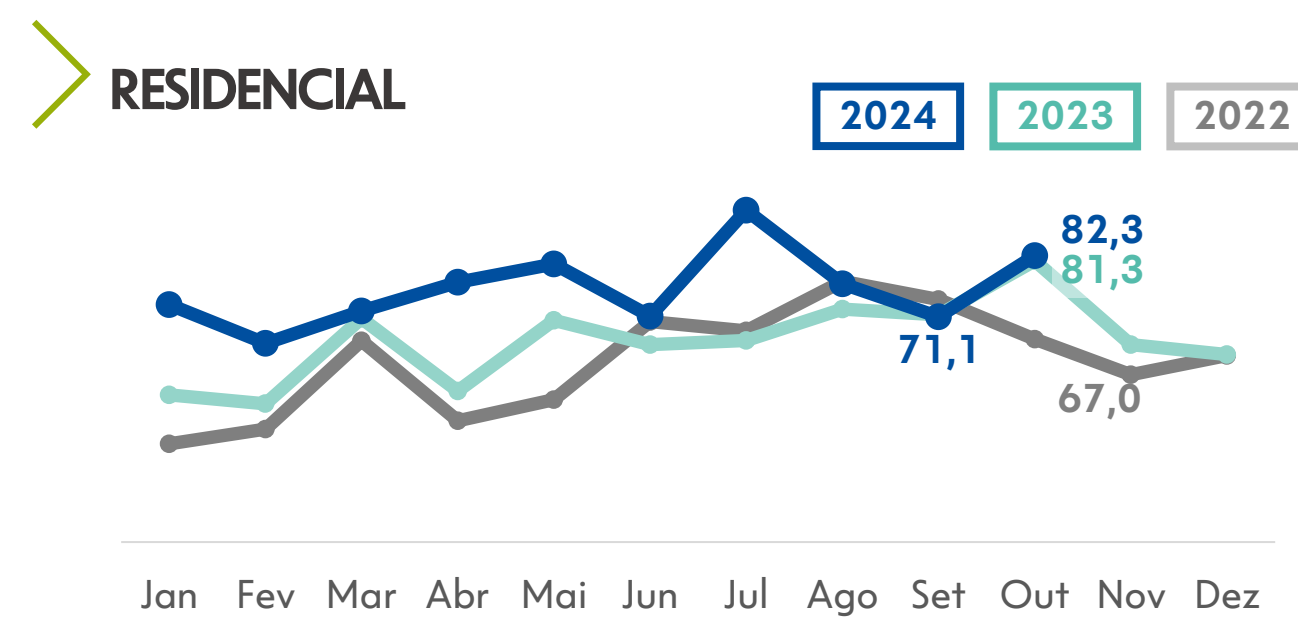
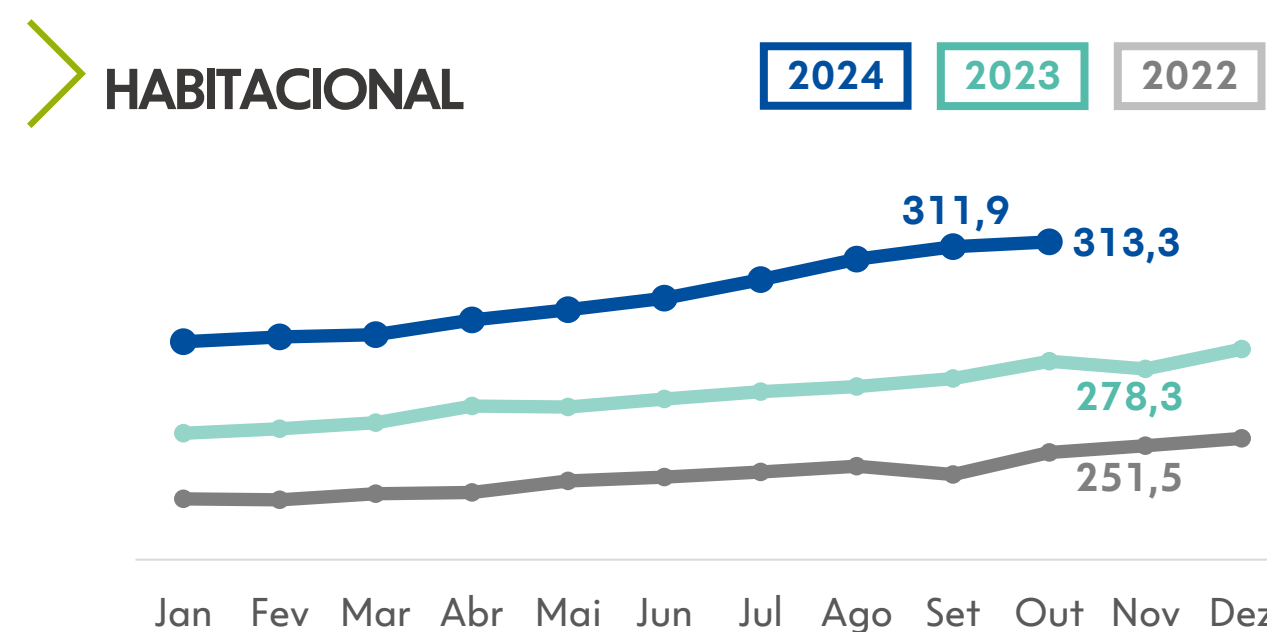
As contribuições brutas de previdência em out/24 atingiram o montante de R\$ 2,1 bilhões, crescimento de 5,9% em relação a out/23, alcançando o volume de R\$ 21,3 bilhões no acumulado do ano. A captação líquida registrou volume de R\$ 188,6 milhões no mês e, na visão acumulada do ano, atingiu R\$ 2,8 bilhões. As Reservas de Previdência cresceram 11,8% em relação a out/23, alcançando o montante de R\$ 169,2 bilhões.

DESTAQUES

A arrecadação no mês, no volume de R\$ 130,0 milhões, representou um crescimento de 2,1% em relação a out/23. No acumulado do ano, as arrecadações atingiram o montante de R\$ 1,2 bilhão, volume 6,4% superior em relação ao realizado no mesmo período de 2023. Destaque para as arrecadações na modalidade de pagamento mensal, que representaram 92,4% do total arrecadado no mês, volume equivalente a R\$ 120,1 milhões.

SEGUROS - PRÊMIOS EMITIDOS | R\$ MM

RAMOS	CXSE3		Mercado Ex - CXSE3		CXSE3		Mercado Ex - CXSE3	
	out/24	Δ% out/23	out/24	Δ% out/23	10M24	Δ% 10M23	10M24	Δ% 10M23
Habitacional	313,3	+12,6%	308,1	+10,7%	2.971,9	+11,5%	2.937,1	+10,7%
Prestamista	230,0	+10,7%	2.299,2	+35,7%	1.978,5	+8,5%	19.072,8	+22,4%
Vida	196,0	-7,3%	4.267,8	+8,4%	1.924,6	-2,5%	40.041,6	+14,8%
Residencial	82,3	+1,2%	442,6	+12,5%	762,3	+13,9%	4.237,9	+20,6%
Outros não estratégicos ¹	25,4	-31,1%	10.406,5	+17,0%	372,6	+0,2%	97.835,6	+7,0%
Total	846,9	+3,8%	17.724,1	+16,6%	8.009,8	+6,7%	164.125,0	+10,8%



DESTAQUES DE SEGUROS

HABITACIONAL Em out/24, foram emitidos R\$ 313,3 milhões em prêmios de seguros, crescimento de 12,6% na comparação com out/23, e de 11,5% no acumulado do ano, reflexo do crescimento da carteira de crédito imobiliário da Caixa.

RESIDENCIAL Com R\$ 82,3 milhões em prêmios emitidos no mês, o ramo manteve-se no mesmo patamar na comparação com Oct/23, o melhor mês do ano anterior, e, na visão acumulada do ano, o volume de R\$ 762,3 milhões foi 13,9% superior ao acumulado até out/23.

VIDA No mês, foram emitidos R\$ 196,0 milhões em prêmios de seguros de Vida e, no acumulado do ano, o montante de R\$ 1.924,6 milhões representou uma redução de 2,5% em relação ao mesmo período de 2023. As emissões na modalidade de pagamento mensal representaram 69,8% do total de prêmios em out/24, enquanto os produtos de pagamento único 30,2%.

PRESTAMISTA Em out/24 foram emitidos R\$ 230,0 milhões em prêmios, aumento de 10,7% em relação com out/23, refletindo o movimento da concessão de crédito no período. Do total de prêmios emitidos no mês, 51,8% foram provenientes de operações com pessoas físicas, 34,6% com pessoas jurídicas e 13,6% de rural. Na visão acumulada, foram emitidos R\$ 1.978,5 em prêmios de seguros prestamista, montante 8,5% superior na em relação ao mesmo período de 2023.

¹ Inclui os ramos em run-off, que não foram estabelecidas novas parcerias estratégicas e estão atualmente dentro do negócio de co-corretagem: ramos de seguro Auto; Empresarial; e outros menos relevantes.

SINISTRALIDADE POR RAMO

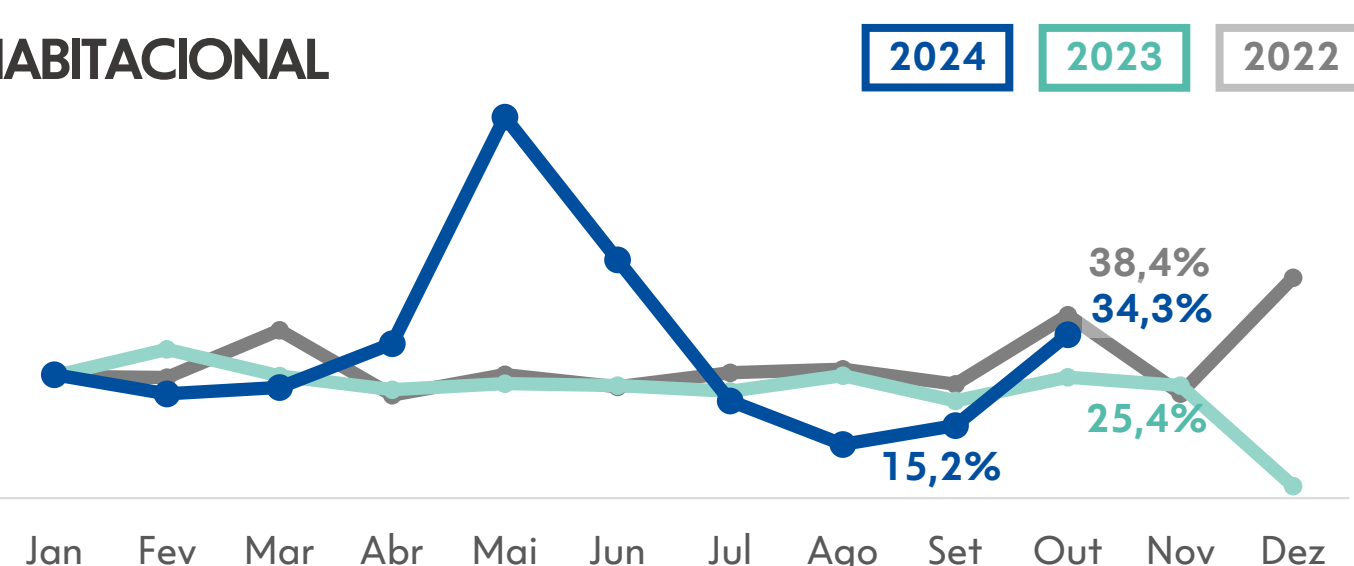
% PRÊMIOS GANHOS

RAMOS	CXSE3			Mercado Ex - CXSE3			CXSE3		Mercado Ex - CXSE3	
	out/24	Δ p.p. out/23	Δ p.p. ago/24	out/24	Δ p.p. out/23	Δ p.p. out/24	10M24	Δ p.p. 10M23	10M24	Δ p.p. 10M23
Habitacional	34,3	+8,9	+19,0	26,0	+7,1	+8,2	37,9	+13,3	28,3	+6,6
Prestamista	15,0	-4,9	+0,8	11,5	-3,3	-7,9	35,9	+19,6	17,6	-0,2
Vida	19,9	+0,8	+0,2	39,0	+2,0	+3,5	20,3	-1,1	39,9	-2,2
Residencial	24,4	+2,6	-2,8	39,2	-9,6	+15,7	20,6	+8,1	33,3	-3,1
Total	28,1	+3,4	+8,5	40,1	-1,8	-2,2	33,1	+10,5	44,7	+0,2

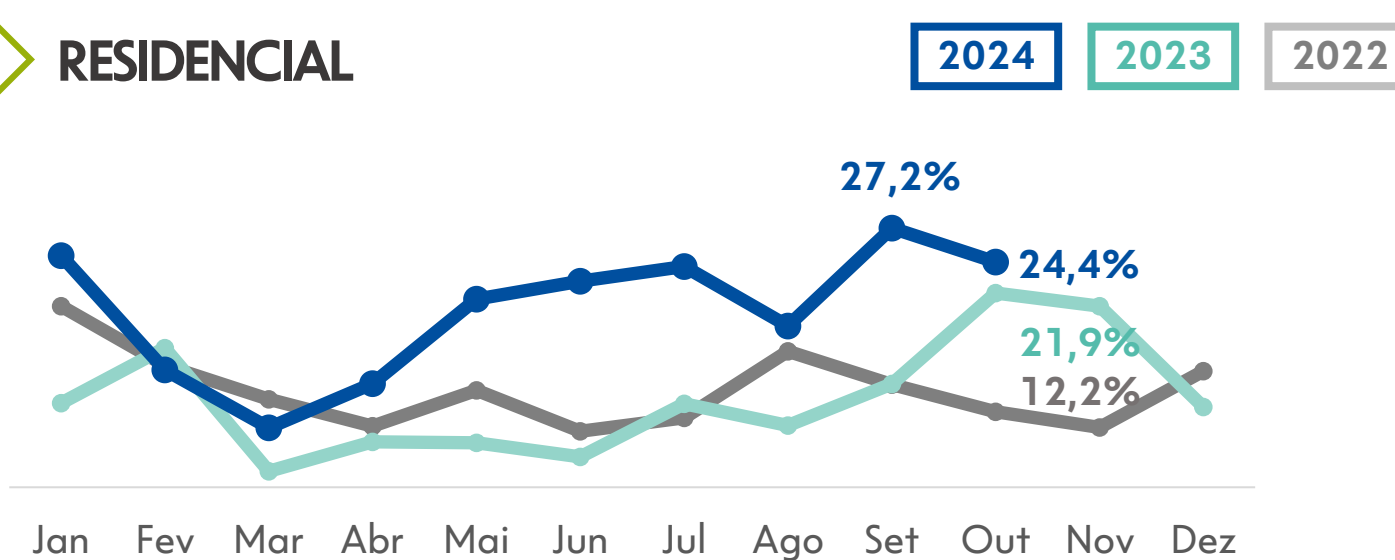
DESTAQUES DE SINISTRALIDADE

A sinistralidade total do segmento de seguros foi de 28,1% para out/24. Para o **Habitacional**, o indicador do mês foi impactado pelo ajuste de provisões judiciais no período que totalizaram R\$ 28,5 milhões. Desconsiderando o ajuste realizado, a sinistralidade do ramo para o mês seria 25,2%. O indicador do ramo **Residencial** foi influenciado pelo volume de acionamentos de serviços de assistência no período. A variação do ramo **Prestamista** em relação ao indicador de out/23 está relacionada à maior severidade de sinistros ocorridos naquele período. Já o indicador do ramo **Vida** manteve-se no mesmo patamar na comparação com o ano anterior.

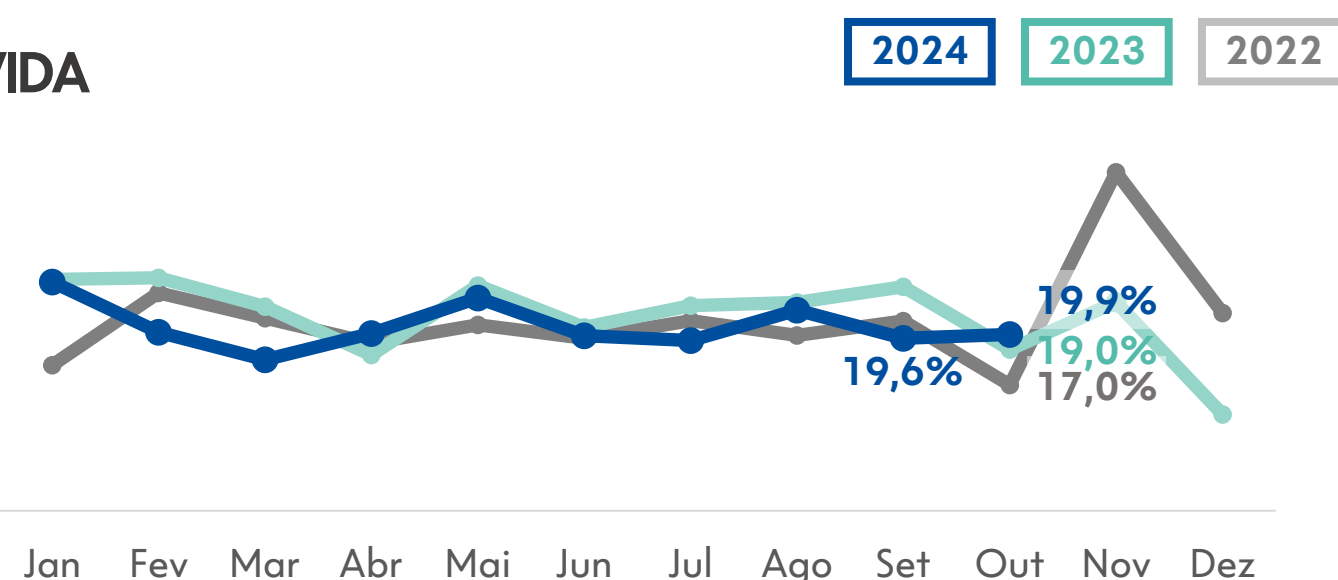
HABITACIONAL



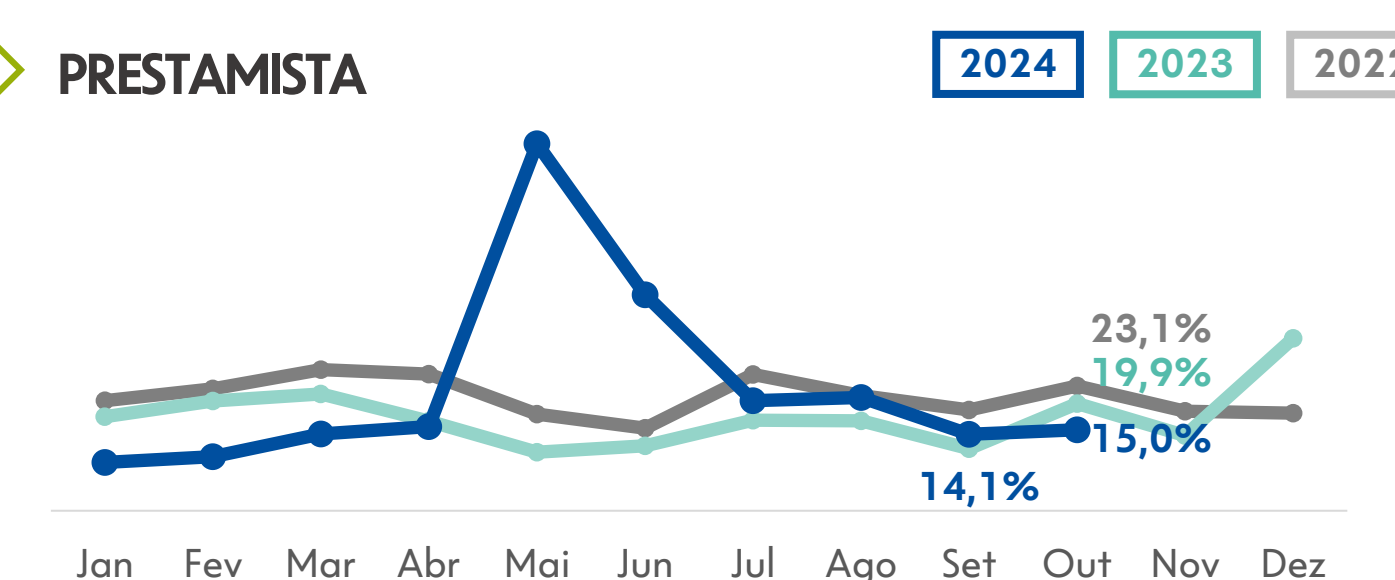
RESIDENCIAL



VIDA

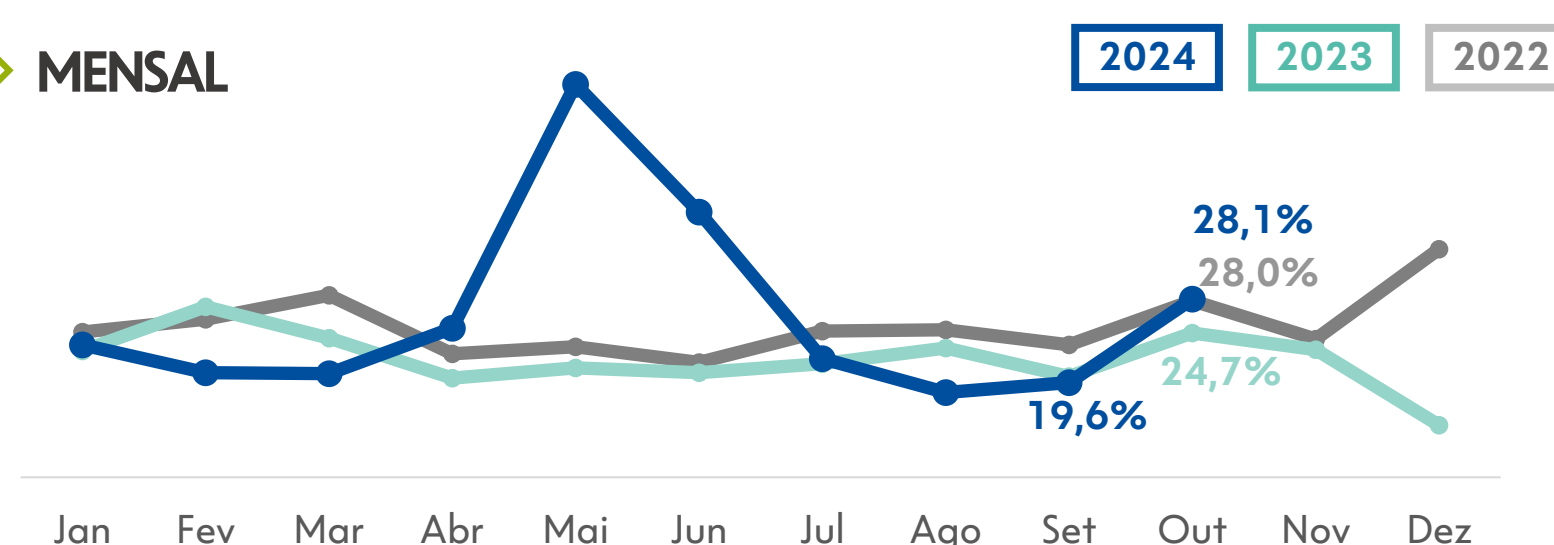


PRESTAMISTA

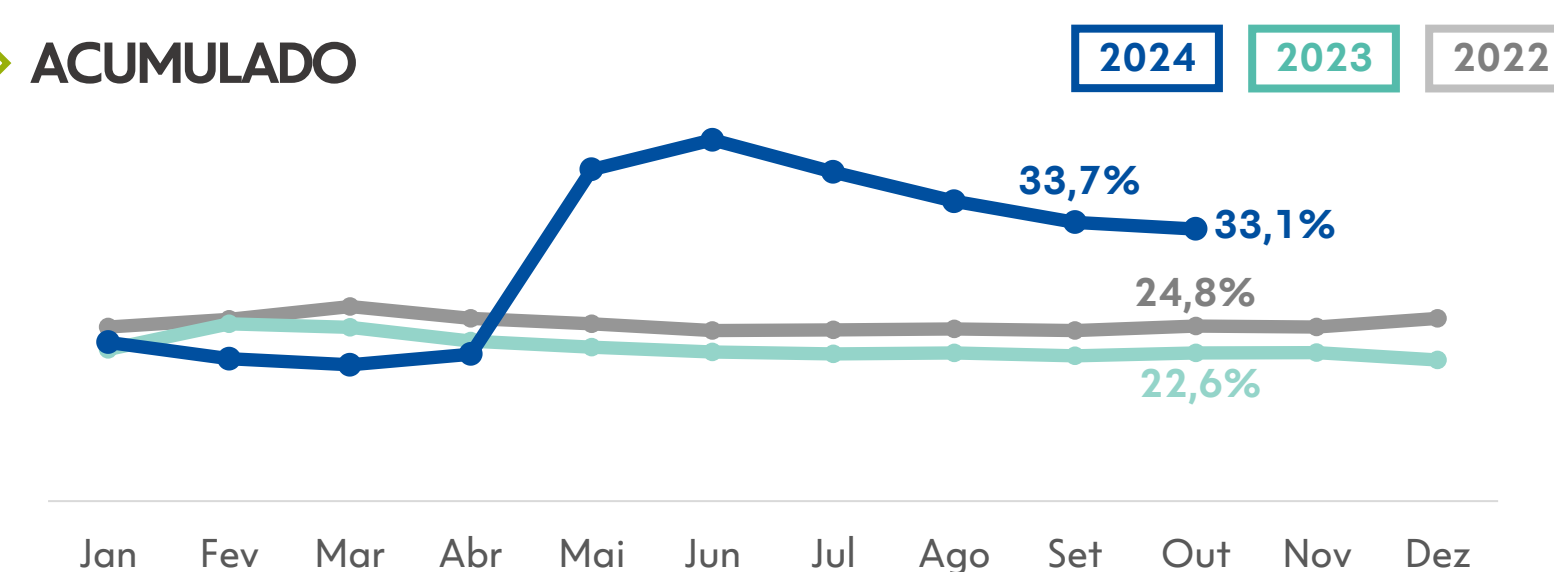


SINISTRALIDADE TOTAL | % PRÊMIOS GANHOS

MENSAL



ACUMULADO



SEGUROS

Fonte de dados: SUSEP - : <http://www2.susep.gov.br/menuestatistica/SES/principal.aspx> | Base do SES para Download: Base de Dados do SES, atualizada até 202410.

Prêmios Emitidos: Arquivo SES_seguros | Coluna F do Relatório

Sinistralidade: Índice calculado pela divisão entre Sinistro Ocorrido (arquivo SES_seguros | Coluna O do Relatório) e Prêmios Ganhos (arquivo SES_seguros | Coluna H do Relatório).

Códigos das Empresas⁴ - Coluna B da base de dados: 05631, 08141, 04421, 03476

Códigos dos ramos - Coluna C da base de dados:

Habitacional: 1061, 1065, 1068

Prestamista¹: 0977, 1198, 1377

Vida²: 0929, 0936, 0969, 0980, 0983, 0984, 0986, 0987, 0990, 0991, 0993, 0997, 1329, 1336, 1369, 1383, 1384, 1386, 1390, 1391, 2201, 2202, 2203, 2293, 0981, 0982, 1381³

Residencial: 0114

Outros não Estratégicos: 0111, 0112, 0113, 0116, 0117, 0118, 0141, 0142, 0143, 0167, 0171, 0173, 0176, 0195, 0196, 0234, 0727, 0274, 0310, 0313, 0327, 0351, 0378, 0433, 0435, 0437, 0457, 0484, 0520, 0523, 0524, 0525, 0526, 0531, 0542, 0553, 0544, 0583, 0588, 0589, 0621, 0622, 0623, 0628, 0632, 0638, 0644, 0652, 0654, 0655, 0656, 0658, 0711, 0739, 0740, 0743, 0745, 0746, 0747, 0748, 0749, 0750, 0775, 0776, 0819, 0848, 0849, 0859, 0860, 0870, 0949, 0996, 1066, 1101, 1102, 1103, 1104, 1105, 1106, 1107, 1108, 1109, 1130, 1161, 1162, 1163, 1164, 1165, 1279, 1285, 1286, 1287, 1299, 1380, 1387, 1396, 1417, 1428, 1433, 1457, 1528, 1535, 1537, 1574, 1597, 1601, 1602, 1603, 1734, 1872, 1985, 2079, 2199

¹ A partir do relatório Mai/22 o Código 1198 – Seguro de Vida de Produtor Rural – deixa de compor Outros não Estratégicos e passa a ser considerado no ramo Prestamista. Para comparabilidade dos gráficos e tabelas do relatório de Desempenho Mensal, foram também ajustados os dados históricos.

² Para o ramo Vida, para a composição do Prêmio Emitido e Sinistros do relatório, é também considerado para o Código 1391 o valor correspondente ao Prêmio Emitido (Reg. Capitalização), coluna M do arquivo SES_seguros e a coluna Q para Sinistros (Reg. Capitalização).

³ A partir do relatório out/22 o ramo Acidentes Pessoas (Códigos 0981, 0982 e 1381) passou a ser considerado no ramo Vida. Para comparabilidade dos gráficos e tabelas do relatório de Desempenho Mensal, foram também ajustados os dados históricos.

⁴ A partir de out/24, os dados da XS2 Vida e Previdência foram incorporados pela Caixa Vida e Previdência.

PREVIDÊNCIA

Contribuições e Captação Líquida: SUSEP - <http://www2.susep.gov.br/menuestatistica/SES/principal.aspx> / Base do SES para Download: Base de Dados do SES, atualizada até 202410

Para Contribuições é selecionada a Coluna D do arquivo SES_Contrib_Benf.

Para a Captação Líquida: Contribuições + Portabilidade aceita (arquivo ses_transferenciasexternas, coluna "E" para o TIPOTRANSF "R") - Portabilidade cedida (arquivo ses_transferenciasexternas, coluna "E" para o TIPOTRANSF "D") - Resgates pagos (arquivo ses_pgbl_resgates colunas C e D + Ses_vgbl_resgates colunas C e D + ses_prev_trad_resgates colunas C e D

Códigos das Empresas - Coluna A da base de dados: 05631, 08141

Reservas: SUSEP - <http://www2.susep.gov.br/menuestatistica/SES/principal.aspx> | Empresas | Seguradoras: Demonstrações Contábeis | Passivo

Para reservas considerar: Vida com Cobertura Por Sobrevivência + Provisões Técnicas Previdência Complementar e o Código 05631 e 08141 para Empresa.

CAPITALIZAÇÃO¹

Arrecadação: SUSEP - <http://www2.susep.gov.br/menuestatistica/SES/principal.aspx> | Base do SES para Download: Base de Dados do SES, atualizada até 202410 | arquivo SES_Dados_Cap
Para receitas é selecionado a Coluna E do Relatório.

Códigos das Empresas - Coluna A da base de dados: 24872¹.

Provisões Técnicas: SUSEP - <http://www2.susep.gov.br/menuestatistica/SES/principal.aspx> | Empresas | Capitalização: Demonstrações Contábeis | Passivo
Provisões técnicas: Provisões Técnicas Capitalização e o Código 24872 para Empresa.

DISCLAIMER

Este relatório foi preparado pela Caixa Seguridade e tem como objetivo fornecer um direcionamento em relação ao desempenho comercial mensal de suas empresas investidas, tendo como base os dados públicos disponibilizados pelo Sistema de Estatísticas da SUSEP, acessível em <http://www2.susep.gov.br/menuestatistica/SES/principal.aspx>.

Para o segmento de seguros foram agrupados todos os códigos SUSEP, mesmo os que a Companhia não tem produção.

Os números constantes neste relatório podem divergir dos divulgados no Release de Resultados e as Demonstrações Financeiras trimestrais, pois a Caixa Seguridade adota as normas e padrões internacionais de contabilidade (InternationalFinancialReportingStandards-IFRS), emitidas pelo InternationalAccountingStandards Board(IASB), enquanto a SUSEP utiliza o padrão contábil conhecido como Susep GAAP.

Na produção deste relatório não foram segregados eventuais efeitos que possam ser considerados não recorrentes. Informações adicionais nesse sentido serão detalhadas exclusivamente no Release de Resultados do trimestre.

¹ A partir do Jan/23, os dados de Capitalização considera apenas os dados da empresa XS4.