



# DESEMPENHO MENSAL

---

Segmentos SUSEP | Agosto/2021

**CAIXA** *Seguridade*



## Prêmios emitidos | Mensal

Ramos	Caixa Seguridade	
	ago/21	Δ% ago/20
Habitacional	229,2	4,8%
Residencial	58,5	8,9%
Prestamista	158,5	-35,4%
Vida	175,6	14,2%
Acidentes Pessoais	9,1	6,8%
Outros não estratégicos <sup>1</sup>	45,2	2,3%
<b>Total</b>	<b>676,1</b>	<b>-6,6%</b>

## Prêmios emitidos | Acumulado

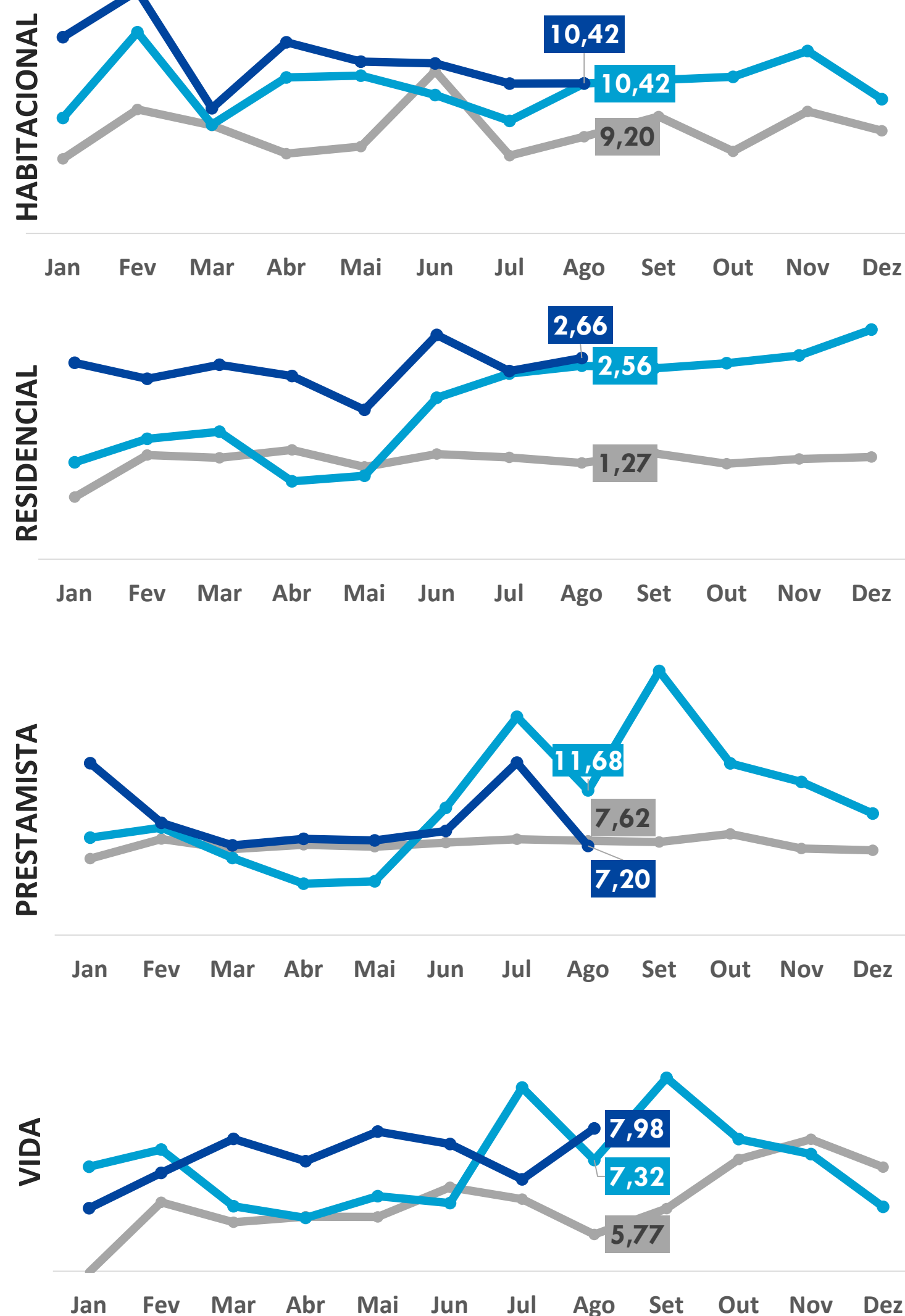
Ramos	Caixa Seguridade	
	8M21	Δ% 8M20
Habitacional	1.824,7	7,1%
Residencial	419,6	43,9%
Prestamista	1.564,8	4,1%
Vida	1.232,6	4,5%
Acidentes Pessoais	73,1	31,3%
Outros não estratégicos <sup>1</sup>	417,3	15,5%
<b>Total</b>	<b>5.532,1</b>	<b>8,6%</b>

<sup>1</sup> Inclui os ramos em run-off, que não foram estabelecidas novas parcerias estratégicas: ramos de seguro Auto; Empresarial; e outros menos relevantes.

<sup>2</sup> Linha de crédito do Programa Nacional de Apoio às Micro e Pequenas Empresas (PRONAMPE) para auxiliar no desenvolvimento e fortalecimento do seu negócio e apoiá-lo no enfrentamento dos impactos causados pela COVID-19

R\$ MM | Dados SUSEP | Agosto/2021

## 2021 2020 2019 Prêmios emitidos | Média diária



## Seguros

O desempenho do ramo **Habitacional** seguiu em linha com os meses anteriores. A CAIXA é líder absoluta no Crédito Imobiliário e a Caixa Seguridade segue essa estratégia, sendo responsável por mais de metade dos prêmios emitidos no mercado.

O ramo **Residencial** apresentou crescimento no mês de agosto. Além das melhorias de produto e processo executadas no início de 2021 com a entrada em operação da nova companhia CAIXA Residencial, foi realizada capacitação com mais de cinco mil funcionários – as vendas mensuradas deste grupo de empregados cresceram 36% quando comparadas ao mês anterior ao treinamento

O desempenho no ramo **Prestamista** está muito atrelado à estratégia de crédito do Banco, que na PJ esteve forte no mês de julho no produto PRONAMPE<sup>2</sup>. A grande contratação de julho adiantou contratos, o que explica o menor desempenho no produto em PJ no mês de agosto. Além de melhorias no processo para a Pessoa Física, em agosto foi realizado o lançamento do produto nos canais digitais de contratação do Crédito Direto CAIXA, possibilitando autonomia do cliente.

No ramo **Vida**, o aumento no número de apólices em agosto se deve também à estratégia de *cross-sell* com outros produtos CAIXA, como o desconto no Vida PJ para clientes do PRONAMPE, à divulgação para a contratação do produto em canais remotos, e às ações de capacitação com mais de quatro mil gerentes Pessoa Física na CAIXA.

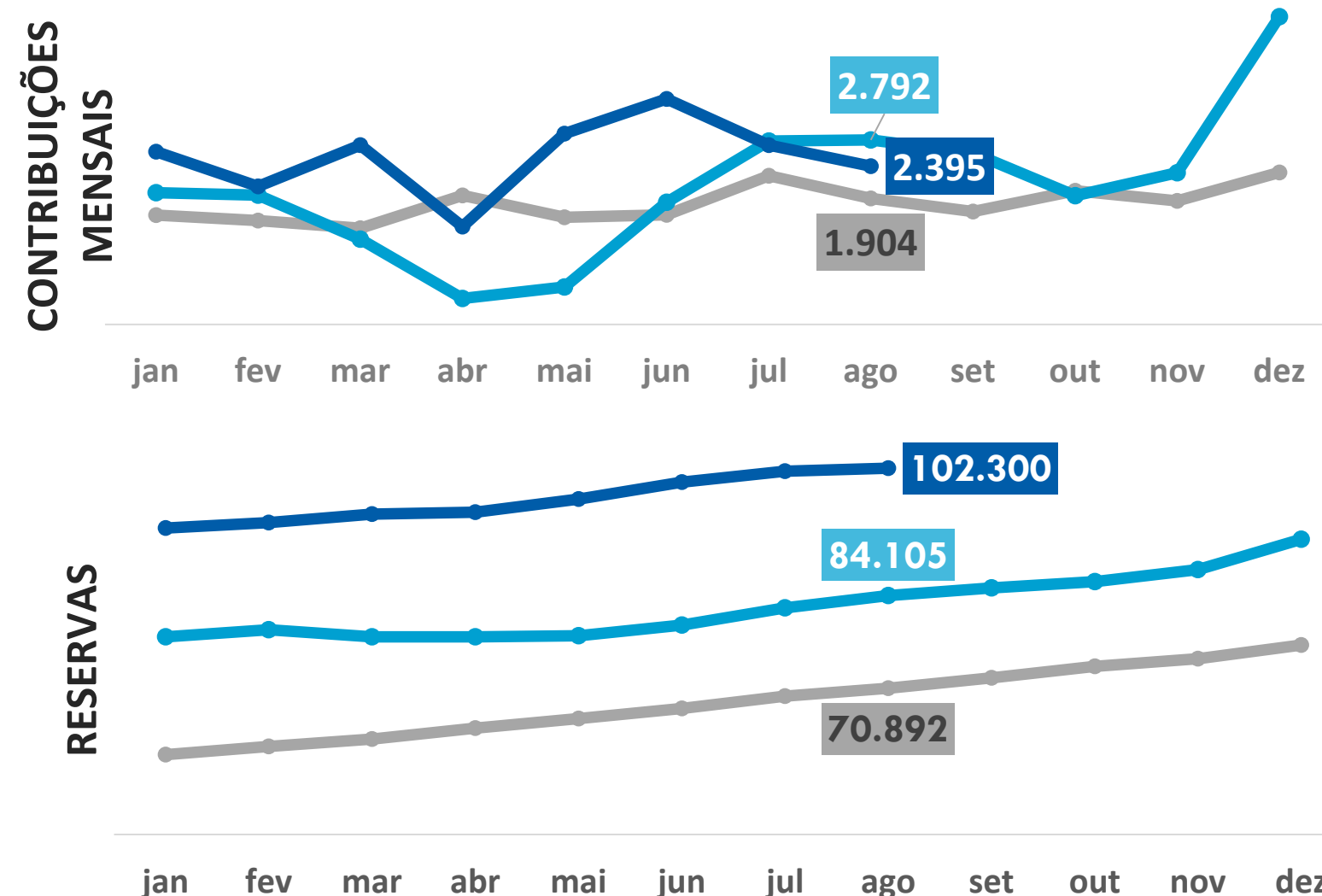
Em relação ao ramo de **Acidentes Pessoais**, agosto teve uma elevação de produção de 6,8%, comparado ao mesmo mês de 2020. No acumulado, o crescimento é ainda maior, de 31,3%. Como destaque do período, nosso melhor mês este ano, iniciamos a reformulação do produto para maior competitividade no mercado.

Os demais ramos (**Outros não estratégicos**) apresentaram crescimento no período, porém a expectativa é de redução gradativa, considerando tratar-se de produtos em *run-off* para os quais não haverá vendas novas.

## Contribuições e Reservas | Previdência

Ramos	Caixa Seguridade	
	ago/21	Δ% ago/20
Contribuições mensais	2.395,1	-14,2%
Contribuições acumuladas	20.292,5	49,2%
Reservas	102.299,8	21,6%

## 2021 2020 2019 Evolução | Previdência



## Previdência

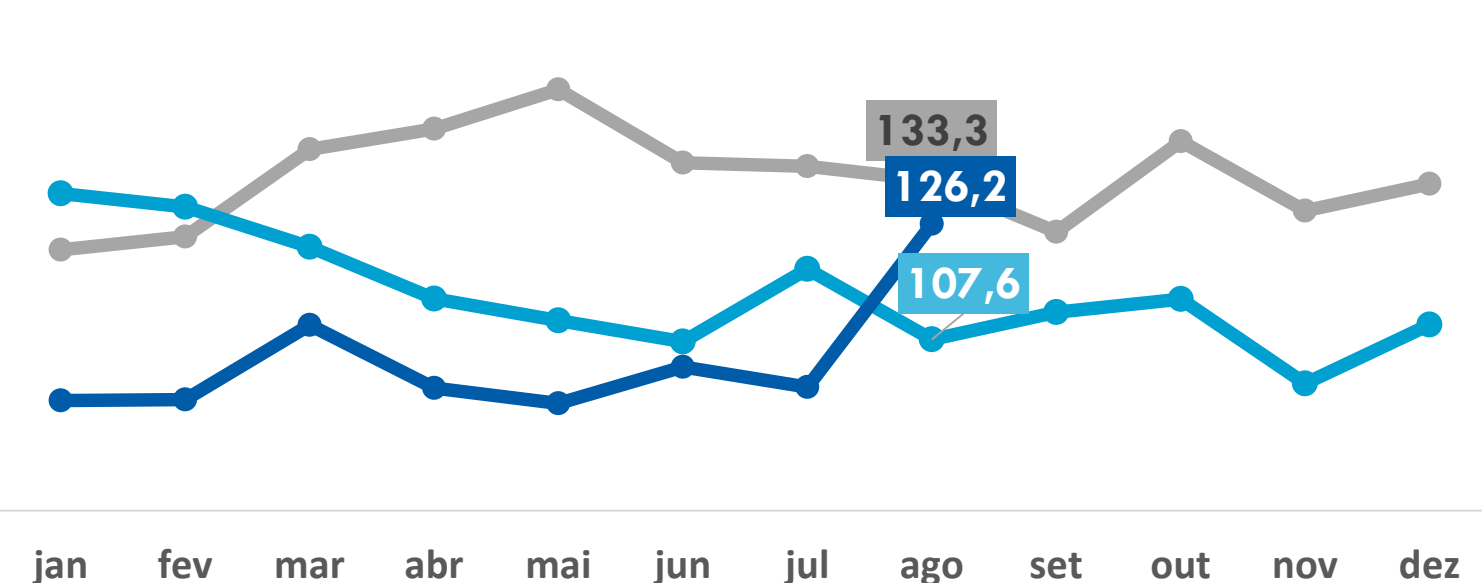
O volume das contribuições de **Previdência** acumuladas do ano aumentou em 49,2%. A Caixa Seguridade chegou ao marco histórico de R\$ 100 bi em reservas no mês de junho e, em agosto, mensurou um crescimento de reservas de 21,6% quando comparado ao mesmo período do ano anterior.

É possível observar linearidade nas contribuições mensais de Previdência em 2021, fruto do trabalho perene realizado pela Caixa Seguridade no balcão CAIXA.

## Arrecadação e Provisões | Capitalização

Ramos	Caixa Seguridade	
	ago/21	Δ% ago/20
Arrecadação Mensal	126,22	17,3%
Arrecadação Acumulada	832,0	11,6%
Provisões técnicas	3.181,6	4,0%

## 2021 2020 2019 Arrecadação Mensal | Capitalização



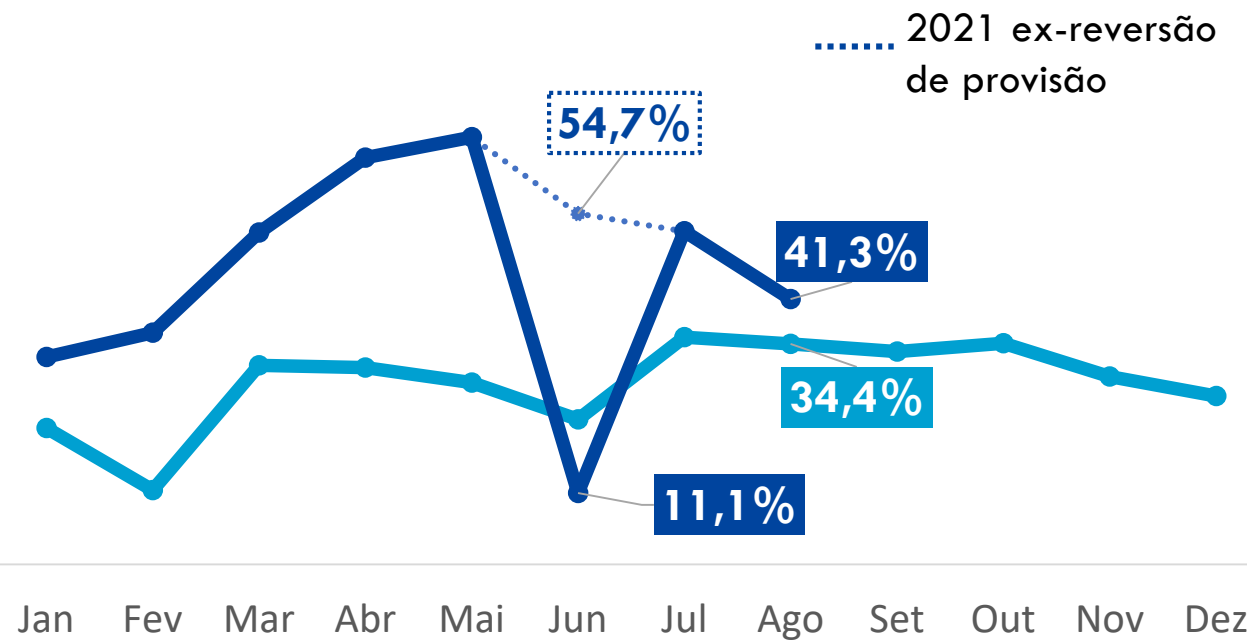
## Capitalização

O forte crescimento em agosto marca o efetivo início das operações da nova parceria de **Capitalização**. Até o final do mês de junho os produtos ainda eram vendidos exclusivamente no âmbito da antiga parceria. Com o novo acordo, a Caixa Seguridade e a Icatu iniciaram a formatação do novo portfólio e começaram as vendas no final de julho. Já no primeiro mês fechado das operações da nova parceria, as vendas deram um salto e atingiram mais de R\$ 126 milhões na arrecadação mensal, o melhor mês do ano até o momento.

A visibilidade no lançamento e mobilização para o produto trouxeram um acréscimo de 26% de vendas em relação à média dos demais meses de 2021 e 17,3% em relação a agosto de 2020.

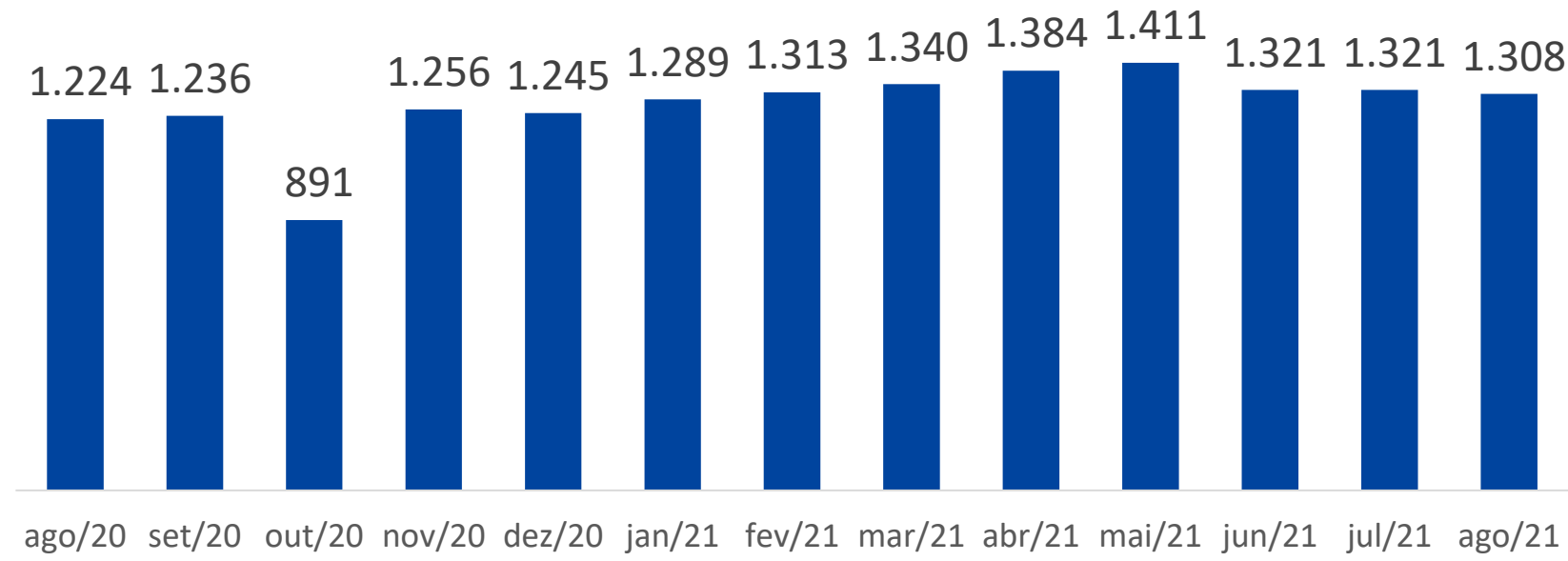
**2021** **2020** Sinistralidade | % Prêmio Ganho

HABITACIONAL



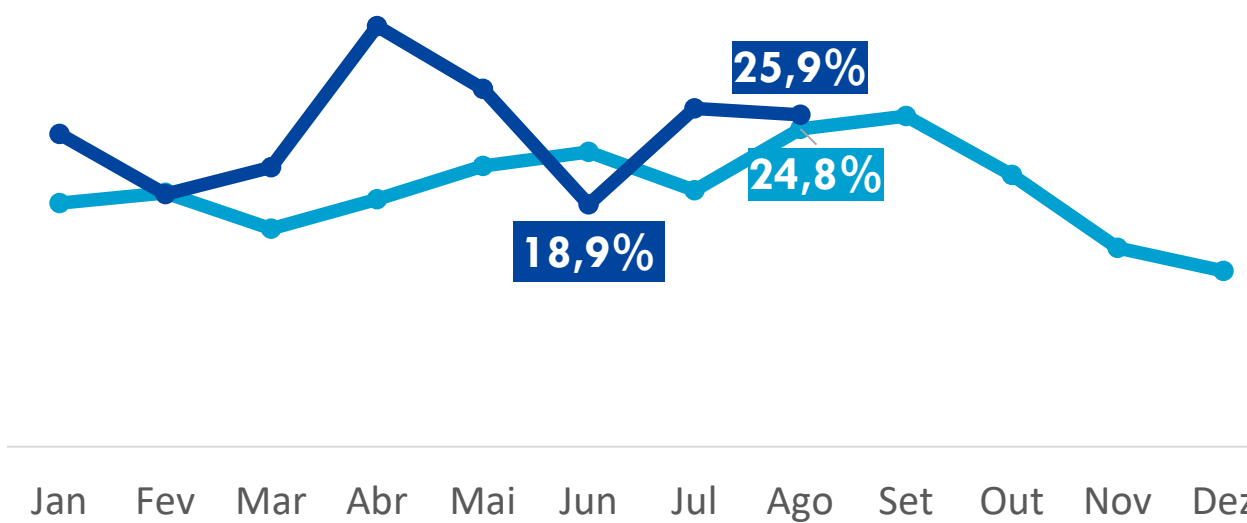
Jan Feb Mar Abr Mai Jun Jul Ago Set Out Nov Dez

**2021** **2020** Provisão para Sinistros<sup>1</sup> | Saldo

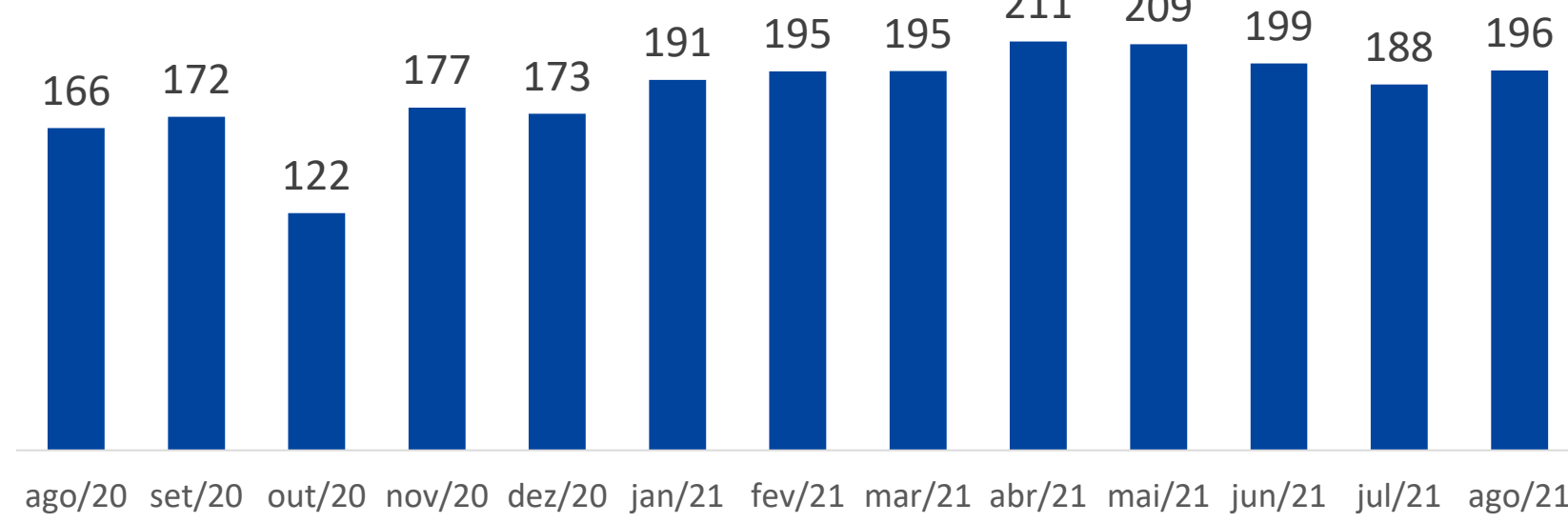


ago/20 set/20 out/20 nov/20 dez/20 jan/21 fev/21 mar/21 abr/21 mai/21 jun/21 jul/21 ago/21

PRESTAMISTA

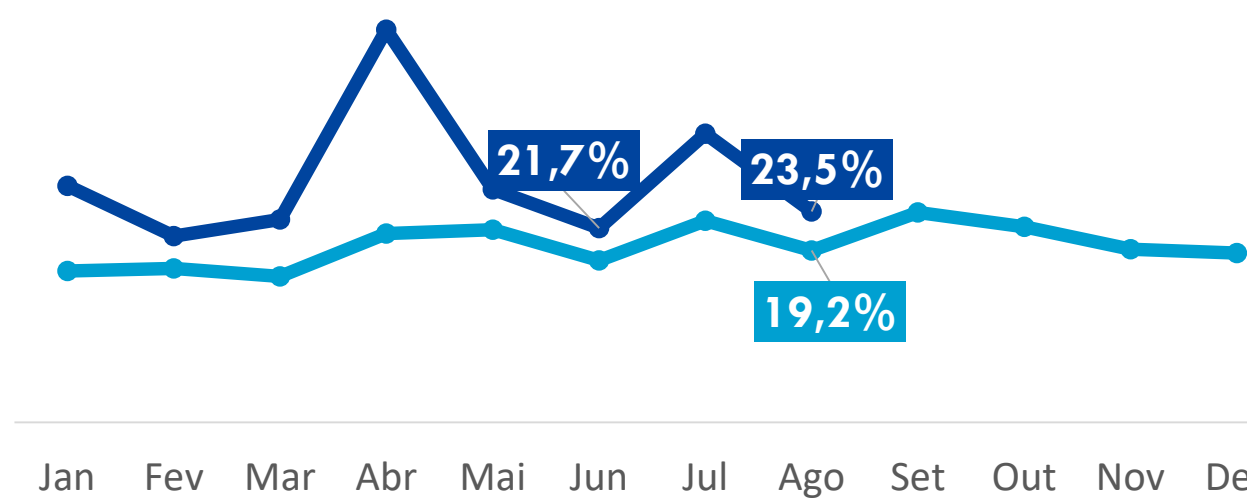


Jan Feb Mar Abr Mai Jun Jul Ago Set Out Nov Dez

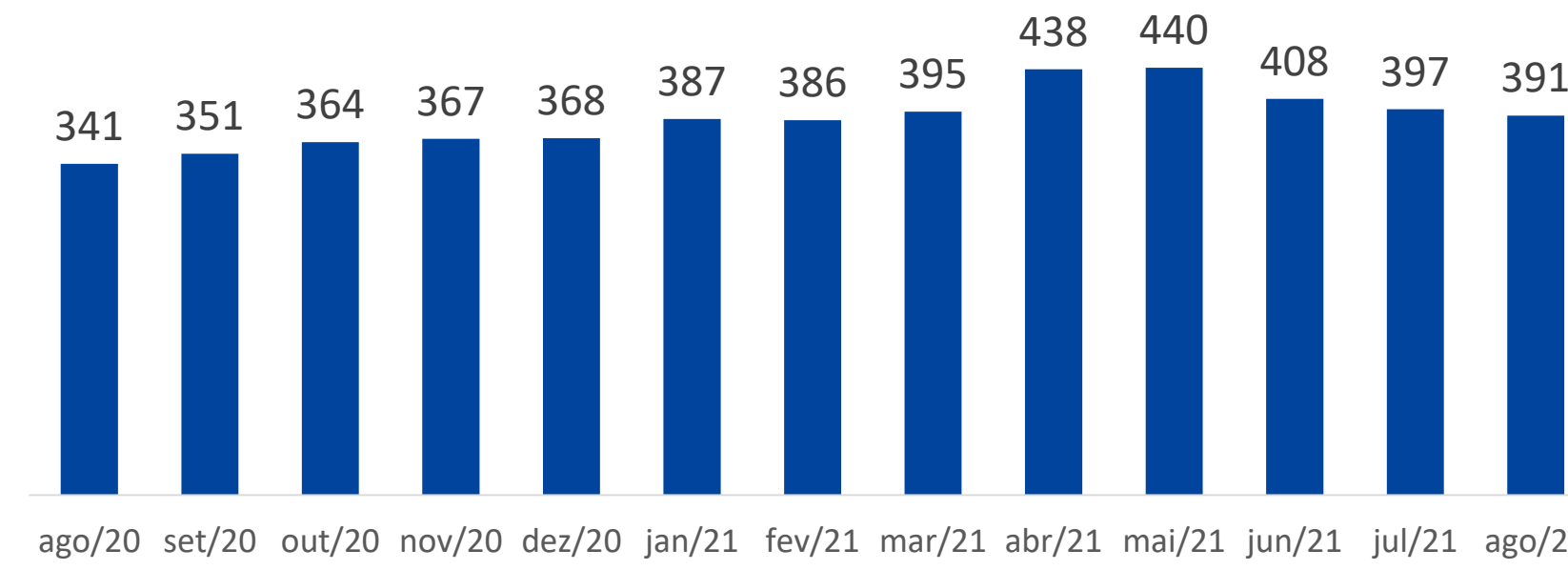


ago/20 set/20 out/20 nov/20 dez/20 jan/21 fev/21 mar/21 abr/21 mai/21 jun/21 jul/21 ago/21

VIDA



Jan Feb Mar Abr Mai Jun Jul Ago Set Out Nov Dez



ago/20 set/20 out/20 nov/20 dez/20 jan/21 fev/21 mar/21 abr/21 mai/21 jun/21 jul/21 ago/21

Seguros

Para o ramo **Habitacional**, a despeito da queda do índice de sinistralidade em jun/21, gerada em especial pela reversão de provisões, o valor apurado de 51,9% em jul/21 e a queda para 41,3% em ago/21 refletem a queda das indenizações avisadas e acompanha a queda das mortes por COVID-19. É possível verificar que os indicadores de sinistralidade para o mês de agosto estão nos mesmos patamares observados entre fevereiro e março.

Os ajustes de provisões de jun/21 se referem à reversão: (i) de um incremento de IBNR realizado em 2020, prevendo impacto relevante com o fechamento das agências da CAIXA, fato não mais pertinente; (ii) do recálculo periódico da IBNR tradicional, ocorrido anteriormente em 2019; e (iii) da revisão do percentual de ajuste das provisões para causas judiciais, não revisto desde 2017. Expurgado o efeito dessas reversões, em uma visão recorrente, o índice de sinistralidade ficaria em 54,7% e manteria a curva em uma trajetória condizente com o efeito da queda dos sinistros por COVID-19.

No ramo **Prestamista**, observa-se para agosto uma queda de sinistralidade, efeito da diminuição de sinistros causados por COVID-19. Se desconsiderado o efeito das variações de provisões de IBNR na análise do comportamento dos sinistros, verifica-se patamar próximo ao observado em março/21.

Para o ramo **Vida**, a diminuição das mortes por COVID-19 levou a uma redução da sinistralidade em julho/21, alcançando 23,5%. O indicador já se aproxima da média histórica para o ramo.

1 Provisão para Sinistros = IBNR + PSL + PDR

## Seguros

**Fonte de dados:** SUSEP - : <http://www2.susep.gov.br/menuestatistica/SES/principal.aspx> | Base do SES para Download: Base de Dados do SES, atualizada até 202107

**Prêmios Emitidos:** Arquivo SES\_seguros | Coluna F do Relatório

**Sinistralidade:** Índice calculado pela divisão entre Sinistro Ocorrido (arquivo SES\_seguros | Coluna O do Relatório) e Prêmios Ganhos (arquivo SES\_seguros | Coluna H do Relatório).

**Provisão para Sinistros (IBNR + PSL + PDR):** Arquivo SES\_provramos | para IBNR valores da Coluna I do Relatório e para PSL valores da Coluna H do Relatório

**Códigos das Empresas** - Coluna B da base de dados: 05631, 08141, 04421, 03476

**Códigos dos ramos** - Coluna C da base de dados:

Habitacional: 1061, 1065, 1068

Prestamista: 0977, 1377

Vida: 0929, 0936, 0969, 0980, 0983, 0984, 0986, 0987, 0990, 0991, 0992, 0993, 0994, 0997, 1329, 1336, 1369, 1383, 1384, 1386, 1390, 1391, 1392, 2201, 2202, 2203, 2293

Acidentes Pessoais: 0981, 0982, 1381

Residencial: 0114

Auto: 0520, 0524, 0525, 0526, 0531, 0542, 0553, 0544

Empresarial: 0118

Outros: 0111, 0112, 0,113, 0116, 0117, 0141, 0142, 0143, 0167, 0171, 0173, 0176, 0195, 0196, 0234, 0727, 0274, 0310, 0313, 0327, 0351, 0378, 0433, 0435, 0437, 0457, 0484, 0523, 0583, 0588, 0589, 0621, 0622, 0623, 0628, 0632, 0638, 0644, 0652, 0654, 0655, 0656, 0658, 0711, 0739, 0740, 0743, 0745, 0746, 0747, 0748, 0749, 0750, 0775, 0776, 0819, 0848, 0849, 0859, 0860, 0870, 0949, 0996, 1066, 1101, 1102, 1103, 1104, 1105, 1106, 1107, 1108, 1109, 1130, 1161, 1162, 1163, 1164, 1165, 1198, 1279, 1285, 1286, 1287, 1299, 1380, 1387, 1396, 1417, 1428, 1433, 1457, 1528, 1535, 1537, 1574, 1597, 1601, 1602, 1603, 1734, 1872, 1985, 2079, 2199

## Previdência

**Contribuições:** SUSEP - <http://www2.susep.gov.br/menuestatistica/SES/principal.aspx> / Base do SES para Download: Base de Dados do SES, atualizada até 202107 | arquivo SES\_Contrib\_Benf  
Para contribuições é selecionado a Coluna D do Relatório.

**Códigos das Empresas** - Coluna A da base de dados: 05631, 08141

**Reservas:** SUSEP - <http://www2.susep.gov.br/menuestatistica/SES/principal.aspx> | Empresas | Seguradoras: Demonstrações Contábeis | Passivo  
Para reservas considerar: Vida com Cobertura Por Sobrevivência + Provisões Técnicas Previdência Complementar.  
Códigos das Empresas: 05631, 08141

## Capitalização

**Arrecadação:** SUSEP - <http://www2.susep.gov.br/menuestatistica/SES/principal.aspx> | Base do SES para Download: Base de Dados do SES, atualizada até 202107 | arquivo SES\_Dados\_Cap  
Para receitas é selecionado a Coluna E do Relatório.

**Códigos das Empresas** - Coluna A da base de dados: 24872, 25585.

**Provisões Técnicas:** SUSEP - <http://www2.susep.gov.br/menuestatistica/SES/principal.aspx> | Empresas | Capitalização: Demonstrações Contábeis | Passivo  
Provisões técnicas: Provisões Técnicas Capitalização e os Códigos 24872 e 25585 para Empresa.

## Disclaimer

Este relatório foi preparado pela Caixa Seguridade e tem como objetivo fornecer um direcionamento em relação ao desempenho comercial mensal de suas empresas investidas, tendo como base os dados públicos disponibilizados pelo Sistema de Estatísticas da SUSEP, acessível em <http://www2.susep.gov.br/menuestatistica/SES/principal.aspx>.

Para o segmento de seguros foram agrupados todos os códigos SUSEP, mesmo os que a Companhia não tem produção.

Os números constantes neste relatório podem divergir dos divulgados no Release de Resultados e as Demonstrações Financeiras trimestrais, pois a Caixa Seguridade adota as normas e padrões internacionais de contabilidade (InternationalFinancialReportingStandards-IFRS), emitidas pelo InternationalAccountingStandards Board(IASB), enquanto a SUSEP utiliza o padrão contábil conhecido como Susep GAAP.

Na produção deste relatório não foram segregados eventuais efeitos que possam ser considerados não recorrentes. Informações adicionais nesse sentido serão detalhadas exclusivamente no Release de Resultados do trimestre.