

DESEMPENHO MENSAL

JUNHO/2025

VISÃO GERAL – SUSEP

PREVIDÊNCIA - As reservas de previdência registraram crescimento de 13,4% em relação ao mesmo período de 2024, alcançando o montante de R\$ 184,7 bilhões. A contribuição bruta acumulada no valor de R\$ 12,7 bilhões manteve o patamar do ano anterior.

CAPITALIZAÇÃO - A arrecadação mensal atingiu R\$ 152,4 milhões, aumento de 44,6% na comparação com jun/24.

SEGUROS - No mês, foram emitidos R\$ 778,0 milhões em prêmios, com destaque para o ramo Residencial, com recorde mensal de emissões, e com crescimento de 44,4%, em relação a junho do ano anterior.

PREVIDÊNCIA

R\$ milhões

| | CXSE3 | | Mercado Ex – CXSE3 | |
|------------------------------|-----------|-----------|--------------------|-----------|
| | JUN/25 | Δ% JUN/24 | JUN/25 | Δ% JUN/24 |
| Contribuição Bruta Mensal | 1.526,7 | -31,6% | 6.872,8 | -53,0% |
| Contribuição Bruta Acumulada | 12.680,8 | +1,9% | 69.577,4 | -16,3% |
| Captação Líquida Mensal | -249,1 | - | -2.551,3 | -153,7% |
| Captação Líquida Acumulada | 1.342,6 | -13,3% | 6.575,9 | -77,5% |
| Reservas | 184.695,9 | +13,4% | 1.472.820,1 | +15,5% |

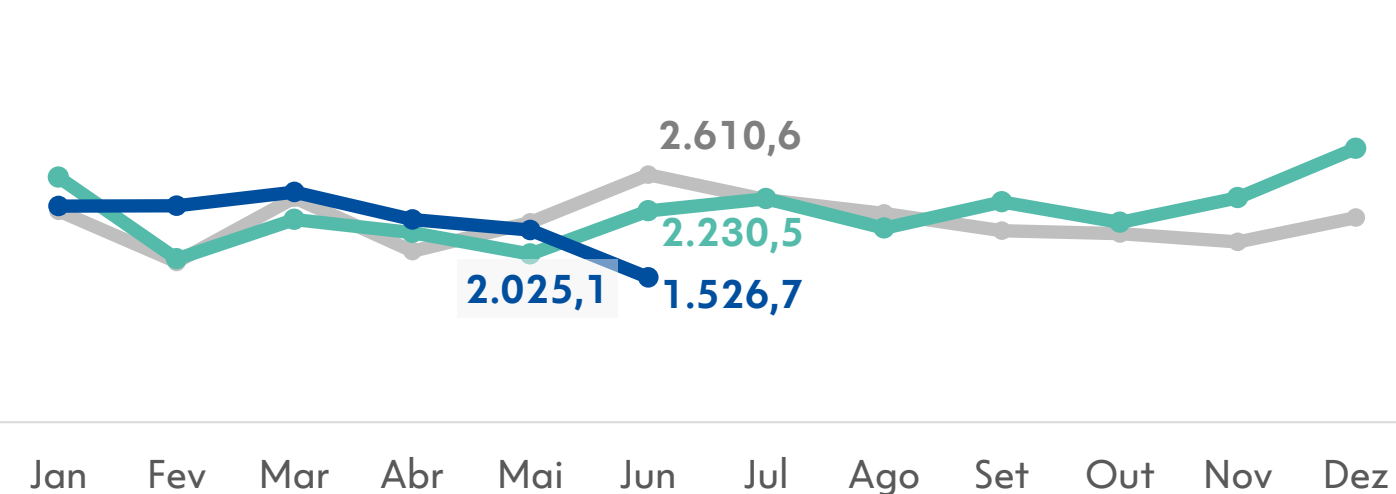
CAPITALIZAÇÃO

R\$ milhões

| | CXSE3 | | Mercado Ex – CXSE3 | |
|-----------------------|---------|-----------|--------------------|-----------|
| | JUN/25 | Δ% JUN/24 | JUN/25 | Δ% JUN/24 |
| Arrecadação Mensal | 152,4 | +44,6% | 2.798,3 | +13,0% |
| Arrecadação Acumulada | 859,8 | +19,2% | 16.030,7 | +11,7% |
| Provisões Técnicas | 2.863,3 | +46,5% | 40.535,6 | +8,0% |

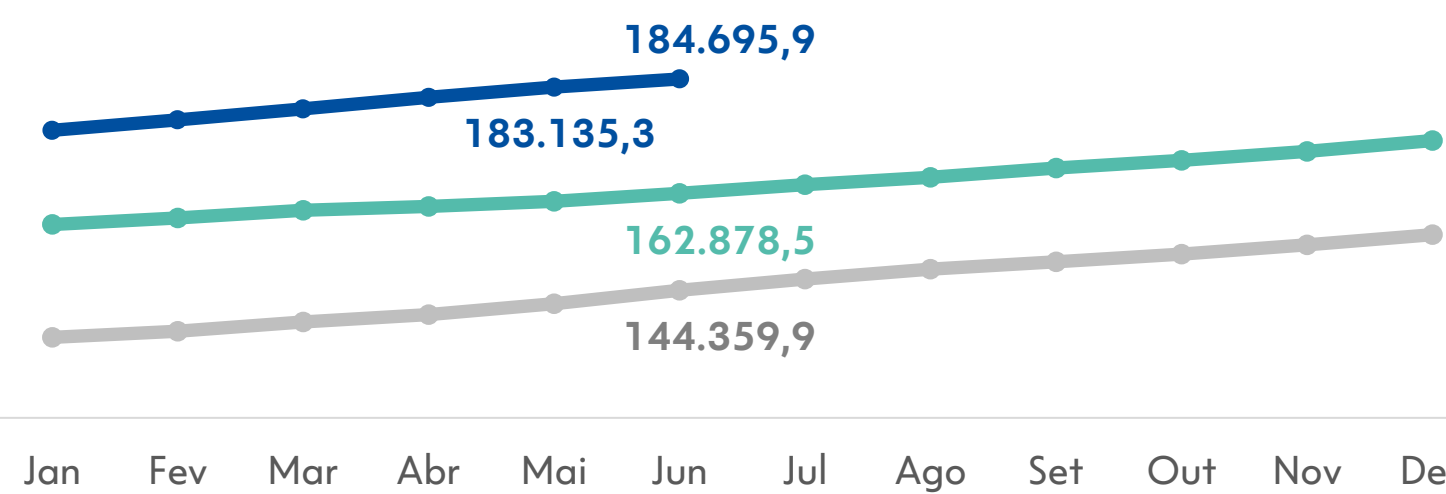
CONTRIBUIÇÃO BRUTA

2025 2024 2023



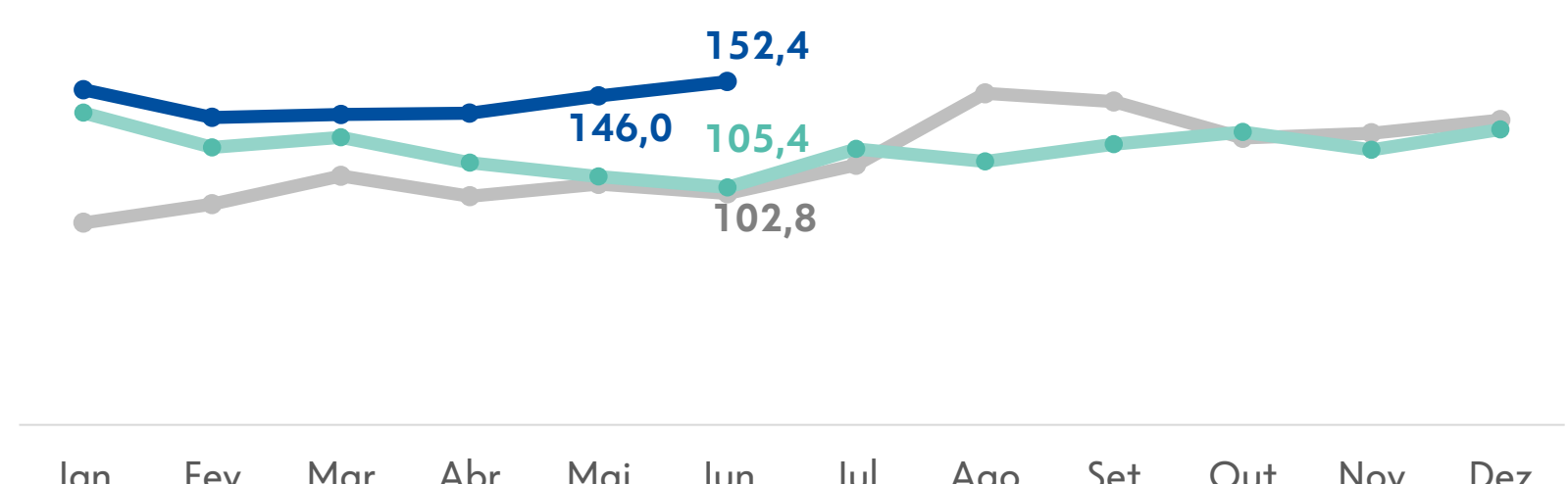
RESERVAS

2025 2024 2023



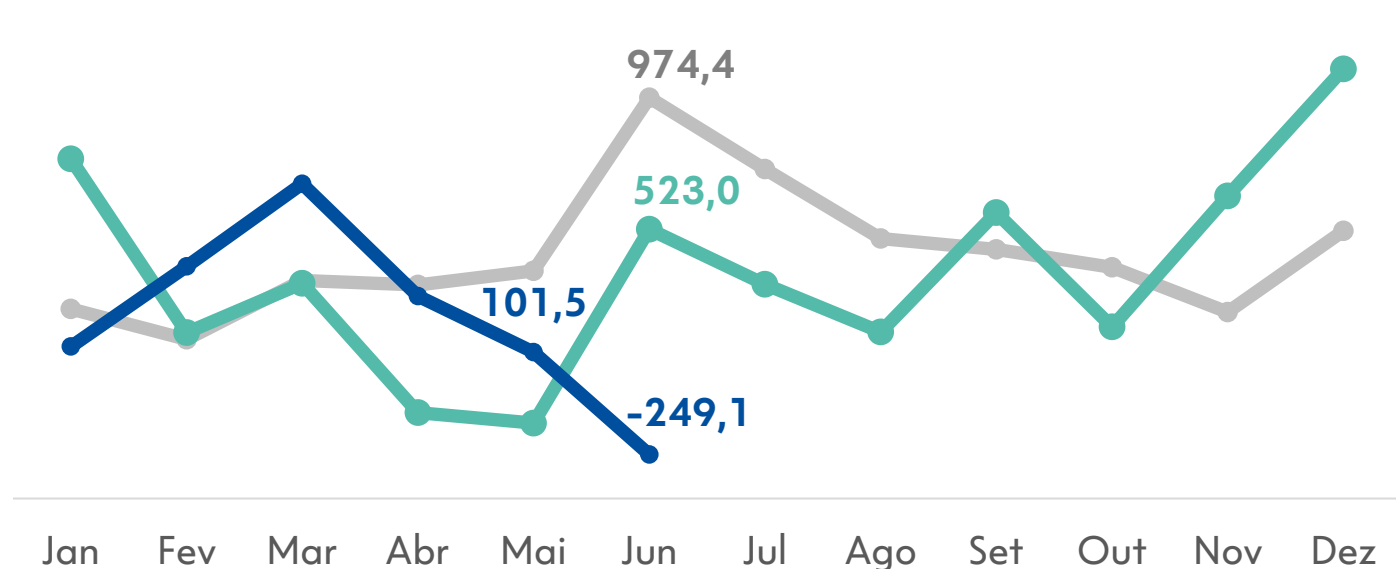
ARRECADAÇÃO MENSAL

2025 2024 2023



CAPTAÇÃO LÍQUIDA

2025 2024 2023



DESTAQUES

A contribuição bruta acumulada de previdência até jun/25 alcançou R\$ 12.680,8 milhões, aumento de 1,9%. Até o mês de jun/25, a captação líquida foi de R\$ 1.342,6 milhões e, na visão mensal, o volume negativo de R\$ 249,1 milhões, foi impactado por um menor volume de contribuição bruta no mês, em função das alterações na alíquota do IOF. As Reservas de Previdência cresceram 13,3% em relação a jun/24, alcançando o montante de R\$ 184,7 bilhões.

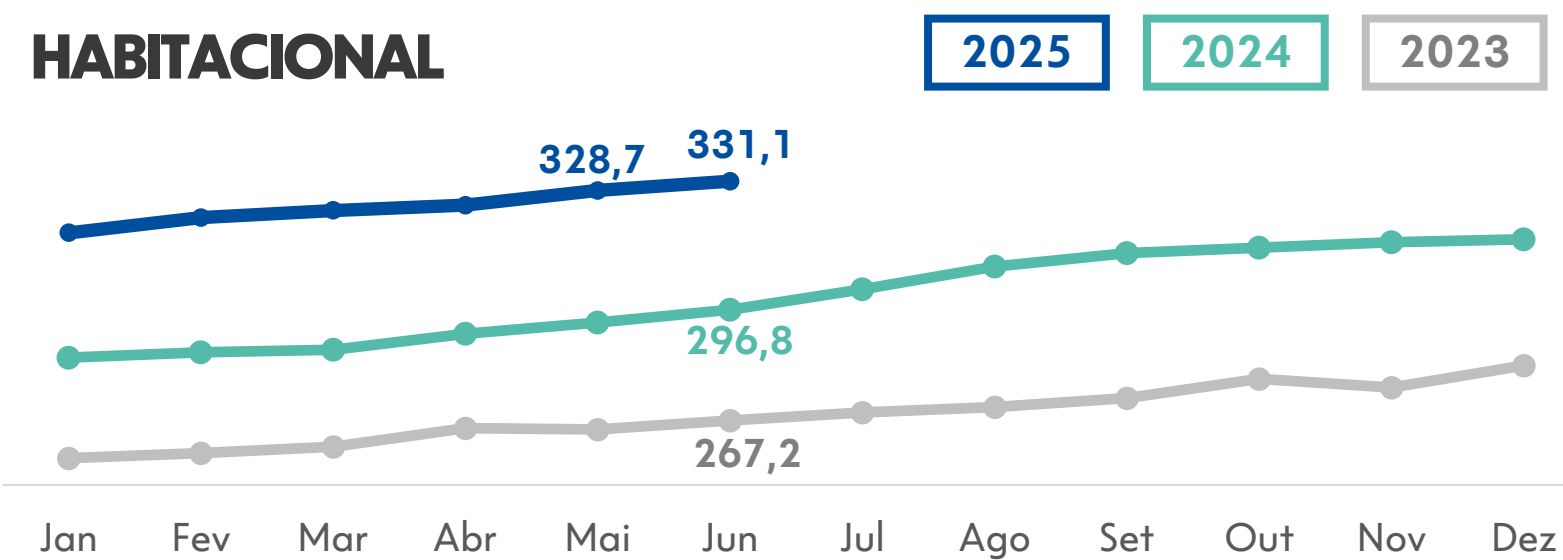
DESTAQUES

Em jun/25, a arrecadação mensal foi de R\$ 152,4 milhões, aumento de 44,6% em relação ao mesmo mês do ano anterior, com destaque para os produtos de modalidade de pagamento mensal, que apresentaram crescimento de 56,1% na comparação entre os períodos, representando 95,2% do total arrecadado no mês, o que equivale a um volume de R\$ 145,1 milhões.

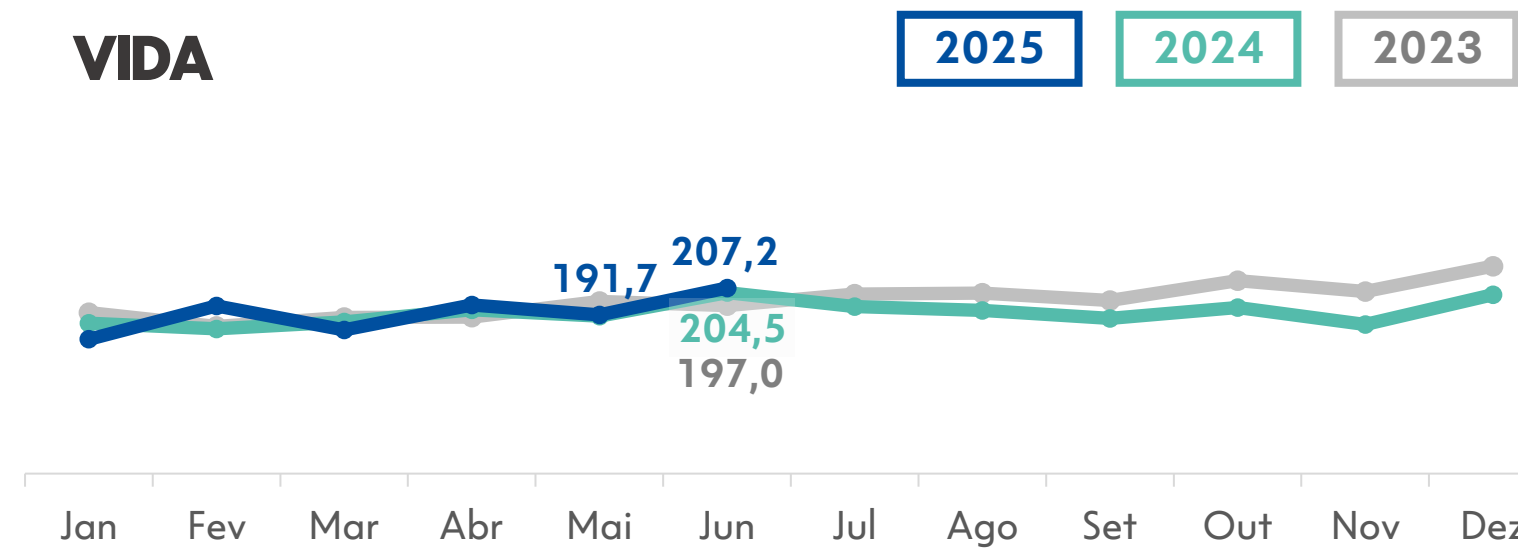
SEGUROS – PRÊMIOS EMITIDOS R\$ milhões

| Ramos | CXSE3 | | Mercado Ex – CXSE3 | | CXSE3 | | Mercado Ex – CXSE3 | |
|--------------------------------------|--------------|--------------|--------------------|--------------|----------------|--------------|--------------------|--------------|
| | JUN/25 | Δ%JUN/24 | JUN/25 | Δ% JUN/24 | 6M25 | 6M25/6M24 | 6M25 | 6M25/6M24 |
| Habitacional | 331,1 | +11,6% | 335,0 | +14,6% | 1.946,6 | +12,1% | 1.976,2 | +14,5% |
| Vida | 207,2 | +1,3% | 4.445,1 | +14,1% | 1.153,8 | +0,5% | 25.602,7 | +10,5% |
| Prestamista | 96,0 | -46,0% | 1.846,7 | +0,5% | 711,3 | -38,1% | 11.673,2 | +11,7% |
| Residencial | 102,8 | +44,4% | 434,4 | +6,8% | 548,0 | +24,2% | 2.598,1 | +4,6% |
| Outros não estratégicos ¹ | 40,8 | +25,4% | 10.857,5 | +3,3% | 206,8 | -11,3% | 58.880,2 | +3,9% |
| Total | 778,0 | -0,6% | 17.918,6 | +5,8% | 4.566,4 | -3,0% | 100.730,4 | +6,6% |

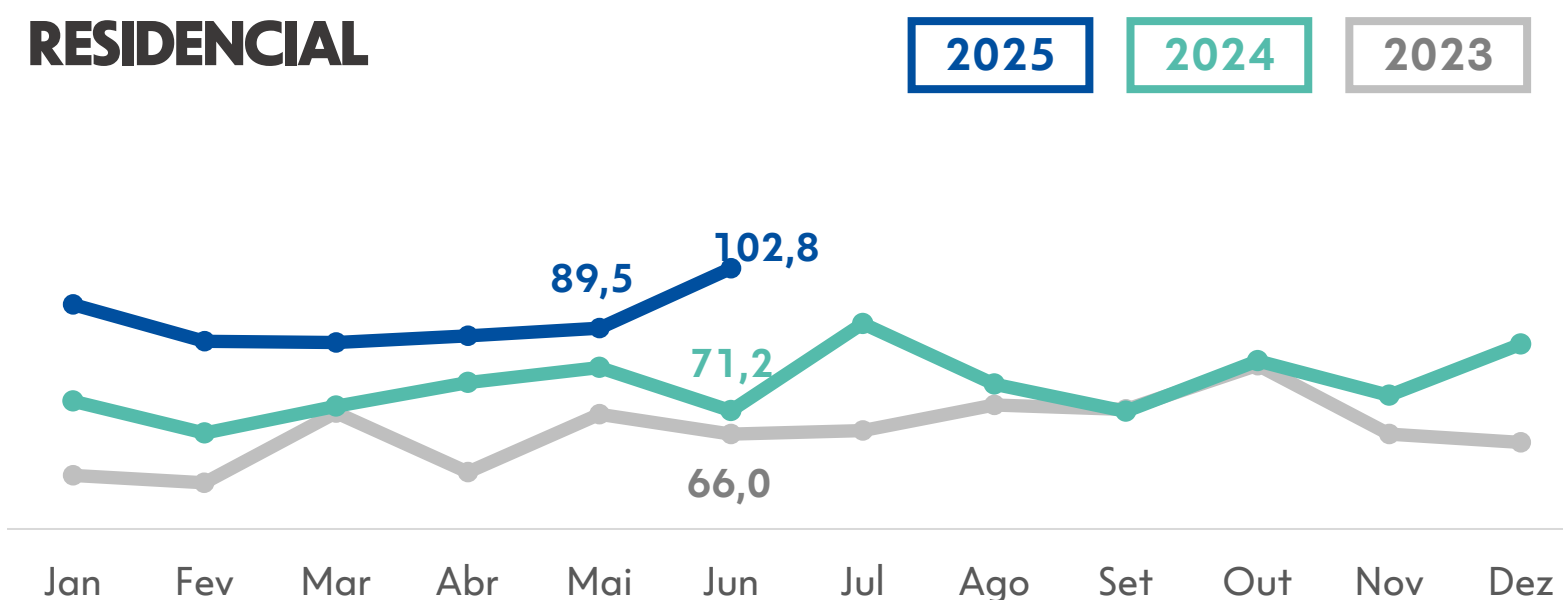
HABITACIONAL



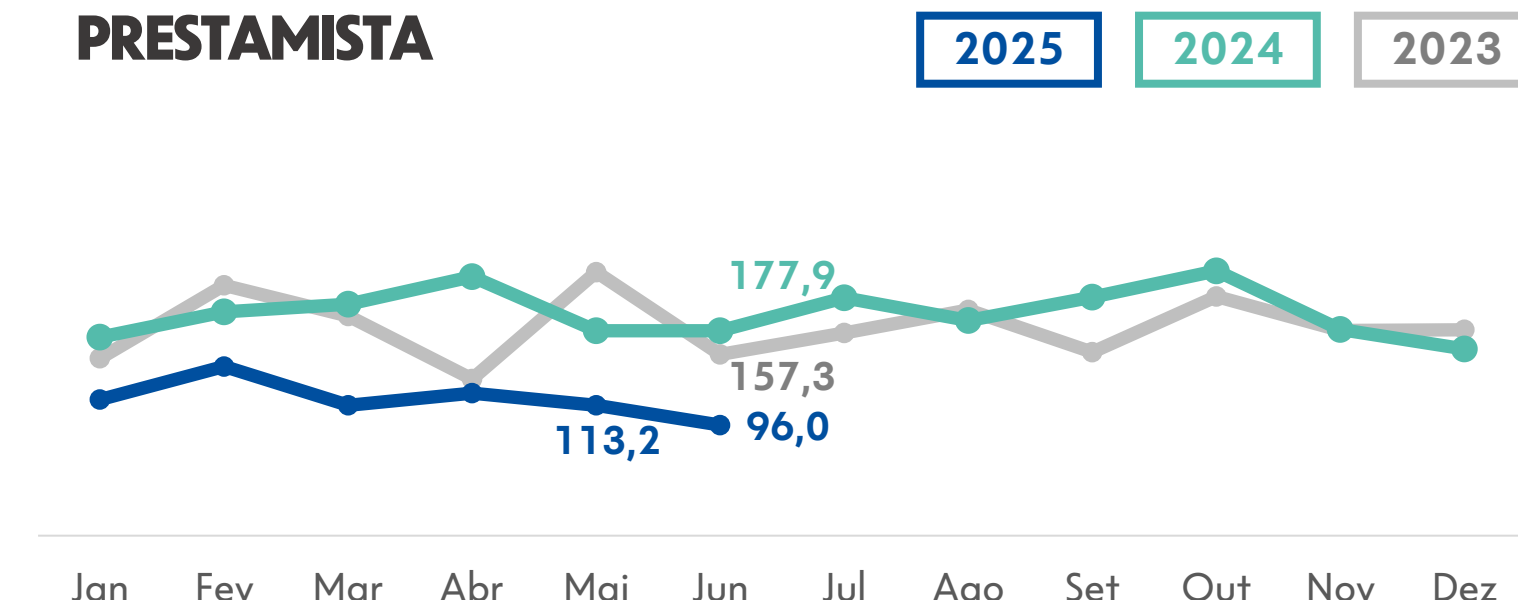
VIDA



RESIDENCIAL



PRESTAMISTA



DESTAQUES

- HABITACIONAL** Em jun/25, foram emitidos R\$ 331,1 milhões em prêmios de seguros, crescimento de 11,6% na comparação com jun/24, sendo reflexo do crescimento da carteira de crédito imobiliário da CAIXA.
- VIDA** No mês, foram emitidos R\$ 207,2 milhões em prêmios de seguros de Vida. As emissões na modalidade de pagamento mensal representaram 65,9% do total de prêmios em jun/25, enquanto os produtos de pagamento único 34,1%.
- PRESTAMISTA** Em jun/25, foram emitidos R\$ 96,0 milhões em prêmios. Este desempenho segue impactado pelo efeito das taxas de juros (SELIC) no custo do crédito, resultando em uma menor penetração do seguro. Do total de prêmios emitidos no mês, 74,7% foram provenientes de operações com pessoas físicas, 20,9% com pessoas jurídicas e 4,4% de rural.
- RESIDENCIAL** O montante de prêmios emitidos no mês foi de R\$ 102,8 milhões, maior volume histórico, o que representa um crescimento de 44,4% na comparação com jun/24.

¹ Inclui os ramos em *run-off*, que não foram estabelecidas novas parcerias estratégicas e estão atualmente dentro do negócio de co-corretagem: ramos de seguro Auto; Empresarial; e outros menos relevantes.

SINISTRALIDADE POR RAMO % Prêmios Ganhos

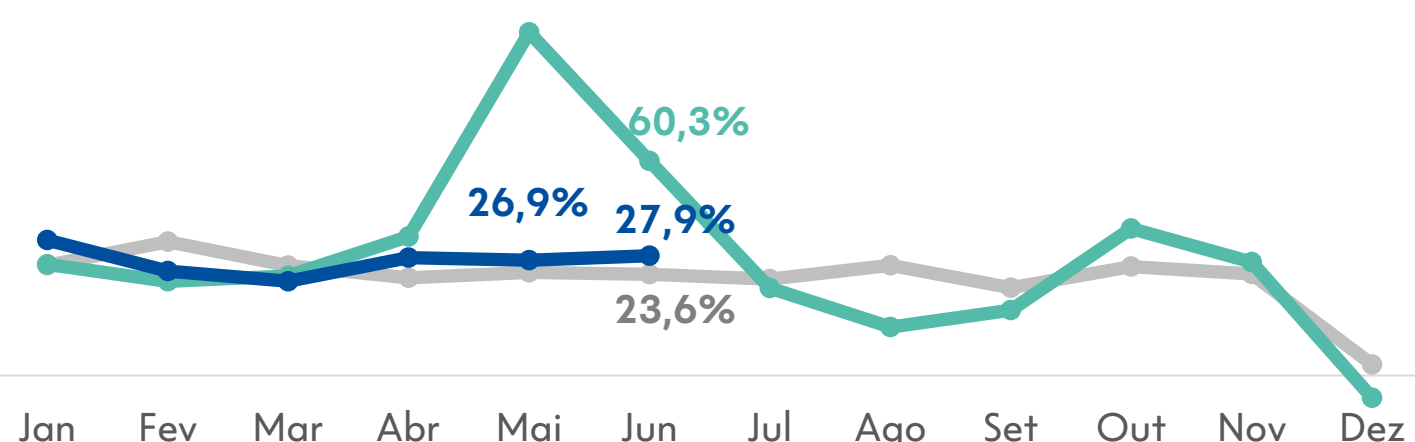
| Ramos | CXSE3 | | | Mercado Ex – CXSE3 | | | CXSE3 | | | Mercado Ex – CXSE3 | |
|--------------|-------------|---------------|---------------|--------------------|---------------|---------------|-------------|--------------|-------------|--------------------|--|
| | JUN/25 | Δ p.p. JUN/24 | Δ p.p. MAI/25 | JUN/25 | Δ p.p. JUN/24 | Δ p.p. MAI/25 | 6M25 | Δ p.p. 6M24 | 6M25 | Δ p.p. 6M24 | |
| Habitacional | 27,9 | -32,4 | +1,0 | 19,5 | -3,7 | -3,8 | 26,7 | -23,7 | 21,2 | -10,2 | |
| Vida | 23,1 | +3,3 | -1,0 | 36,0 | -3,2 | +0,3 | 21,6 | +1,1 | 37,3 | -1,4 | |
| Prestamista | 21,2 | -56,1 | +0,3 | 17,5 | -1,6 | -0,7 | 20,9 | -27,4 | 18,6 | +0,4 | |
| Residencial | 15,9 | -7,0 | +0,1 | 26,6 | +11,8 | +2,5 | 16,1 | -2,3 | 29,3 | -7,8 | |
| Total | 25,4 | -27,7 | +0,2 | 42,4 | -8,5 | -3,4 | 24,8 | -15,8 | 43,9 | -1,5 | |

DESTAQUES DE SINISTRALIDADE

A sinistralidade total do segmento de seguros no mês foi de 25,4%. Para os ramos **Habitacional** e **Residencial**, a variação do indicador no mês está relacionada com o volume de sinistros no período, e na comparação com o mesmo mês do ano anterior, o desempenho foi impactado pelos eventos climáticos ocorridos no Rio Grande do Sul. Para o ramo **Prestamista**, o indicador no mês se apresentou dentro do patamar histórico. Em relação ao ano anterior, a variação está associada ao evento extraordinário dos sinistros não avisados pelo estipulante até então. A variação da sinistralidade do ramo **Vida** reflete o número de avisos de sinistros registrados no período e, na visão acumulada do ano, se mantém em linha com o histórico da operação.

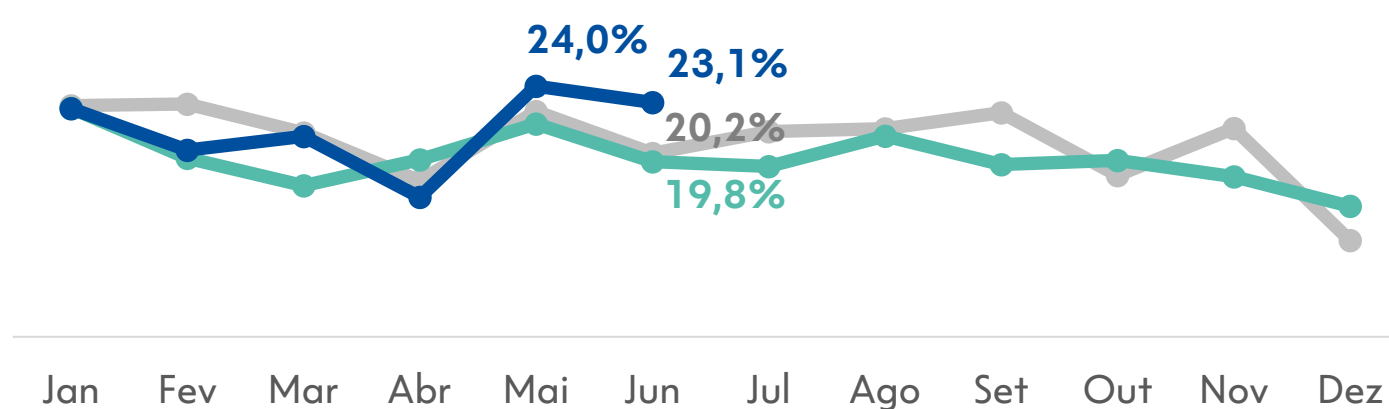
HABITACIONAL

2025 2024 2023



VIDA

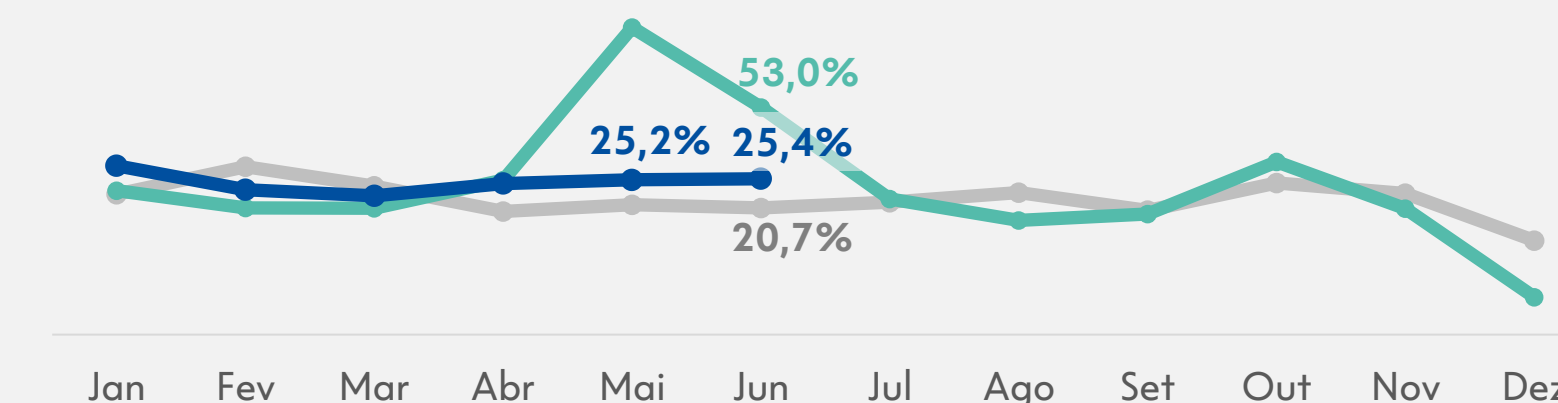
2025 2024 2023



SINISTRALIDADE TOTAL % Prêmios Ganhos

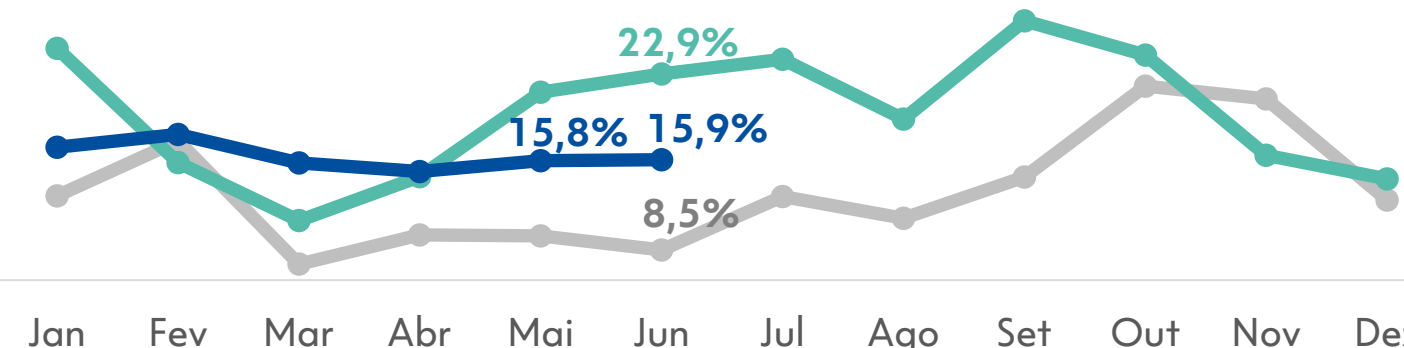
MENSAL

2025 2024 2023



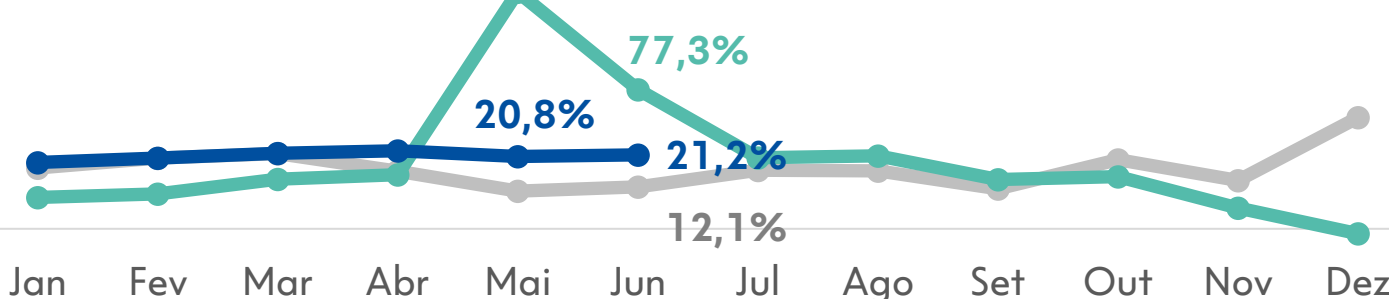
RESIDENCIAL

2025 2024 2023



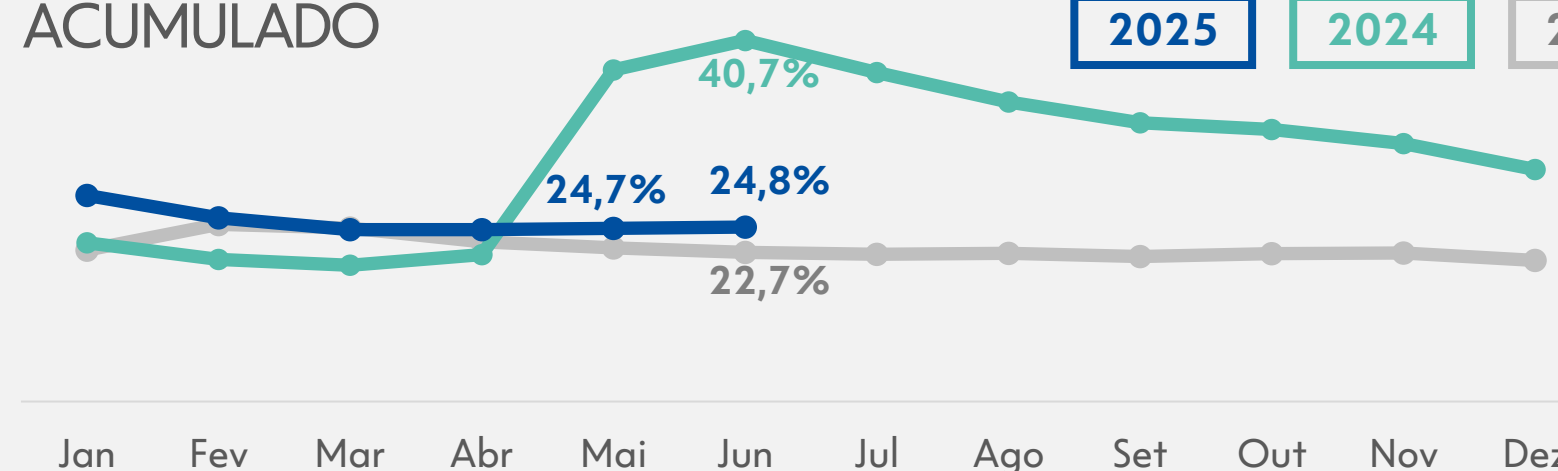
PRESTAMISTA

2025 2024 2023



ACUMULADO

2025 2024 2023



SEGUROS

Fonte de dados: SUSEP - : <http://www2.susep.gov.br/menuestatistica/SES/principal.aspx> | Base do SES para Download: Base de Dados do SES, atualizada até 202506.

Prêmios Emitidos: Arquivo SES_seguros | Coluna F do Relatório

Sinistralidade: Índice calculado pela divisão entre Sinistro Ocorrido (arquivo SES_seguros | Coluna O do Relatório) e Prêmios Ganhos (arquivo SES_seguros | Coluna H do Relatório).

Códigos das Empresas⁴ - Coluna B da base de dados: 05631, 08141, 04421, 03476

Códigos dos ramos - Coluna C da base de dados:

Habitacional: 1061, 1065, 1068

Prestamista¹: 0977, 1198, 1377

Vida²: 0929, 0936, 0969, 0980, 0983, 0984, 0986, 0987, 0990, 0991, 0993, 0997, 1329, 1336, 1369, 1383, 1384, 1386, 1390, 1391, 2201, 2202, 2203, 2293, 0981, 0982, 1381³

Residencial: 0114

Outros não Estratégicos: 0111, 0112, 0113, 0116, 0117, 0118, 0141, 0142, 0143, 0167, 0171, 0173, 0176, 0195, 0196, 0234, 0727, 0274, 0310, 0313, 0327, 0351, 0378, 0433, 0435, 0437, 0457, 0484, 0520, 0523, 0524, 0525, 0526, 0531, 0542, 0553, 0544, 0583, 0588, 0589, 0621, 0622, 0623, 0628, 0632, 0638, 0644, 0652, 0654, 0655, 0656, 0658, 0711, 0739, 0740, 0743, 0745, 0746, 0747, 0748, 0749, 0750, 0775, 0776, 0819, 0848, 0849, 0859, 0860, 0870, 0949, 0996, 1066, 1101, 1102, 1103, 1104, 1105, 1106, 1107, 1108, 1109, 1130, 1161, 1162, 1163, 1164, 1165, 1279, 1285, 1286, 1287, 1299, 1380, 1387, 1396, 1417, 1428, 1433, 1457, 1528, 1535, 1537, 1574, 1597, 1601, 1602, 1603, 1734, 1872, 1985, 2079, 2199

¹ A partir do relatório Mai/22 o Código 1198 – Seguro de Vida de Produtor Rural – deixa de compor Outros não Estratégicos e passa a ser considerado no ramo Prestamista. Para comparabilidade dos gráficos e tabelas do relatório de Desempenho Mensal, foram também ajustados os dados históricos.

² Para o ramo Vida, para a composição do Prêmio Emitido e Sinistros do relatório, é também considerado para o Código 1391 o valor correspondente ao Prêmio Emitido (Reg. Capitalização), coluna M do arquivo SES_seguros e a coluna Q para Sinistros (Reg. Capitalização).

³ A partir do relatório out/22 o ramo Acidentes Pessoas (Códigos 0981, 0982 e 1381) passou a ser considerado no ramo Vida. Para comparabilidade dos gráficos e tabelas do relatório de Desempenho Mensal, foram também ajustados os dados históricos.

⁴ A partir de set/24, os dados da XS2 Vida e Previdência foram incorporados pela Caixa Vida e Previdência.

PREVIDÊNCIA

Contribuições e Captação Líquida: SUSEP - <http://www2.susep.gov.br/menuestatistica/SES/principal.aspx> / Base do SES para Download: Base de Dados do SES, atualizada até 202506.

Para Contribuições é selecionada a Coluna D do arquivo SES_Contrib_Benf.

Para a Captação Líquida: Contribuições + Portabilidade aceita (arquivo ses_transferenciasexternas, coluna "E" para o TIPOTRANSF "R") - Portabilidade cedida (arquivo ses_transferenciasexternas, coluna "E" para o TIPOTRANSF "D") - Resgates pagos (arquivo ses_pgbl_resgates colunas C e D + Ses_vgbl_resgates colunas C e D + ses_prev_trad_resgates colunas C e D

Códigos das Empresas - Coluna A da base de dados: 05631, 08141

Reservas: SUSEP - <http://www2.susep.gov.br/menuestatistica/SES/principal.aspx> | Empresas | Seguradoras: Demonstrações Contábeis | Passivo

Para reservas considerar: Vida com Cobertura Por Sobrevivência + Provisões Técnicas Previdência Complementar e o Código 05631 e 08141 para Empresa.

CAPITALIZAÇÃO¹

Arrecadação: SUSEP - <http://www2.susep.gov.br/menuestatistica/SES/principal.aspx> | Base do SES para Download: Base de Dados do SES, atualizada até 202506 | arquivo SES_Dados_Cap
Para receitas é selecionado a Coluna E do Relatório.

Códigos das Empresas - Coluna A da base de dados: 24872¹.

Provisões Técnicas: SUSEP - <http://www2.susep.gov.br/menuestatistica/SES/principal.aspx> | Empresas | Capitalização: Demonstrações Contábeis | Passivo
Provisões técnicas: Provisões Técnicas Capitalização e o Código 24872 para Empresa.

DISCLAIMER

Este relatório foi preparado pela Caixa Seguridade e tem como objetivo fornecer um direcionamento em relação ao desempenho comercial mensal de suas empresas investidas, tendo como base os dados públicos disponibilizados pelo Sistema de Estatísticas da SUSEP, acessível em <http://www2.susep.gov.br/menuestatistica/SES/principal.aspx>.

Para o segmento de seguros foram agrupados todos os códigos SUSEP, mesmo os que a Companhia não tem produção.

Os números constantes neste relatório podem divergir dos divulgados no Release de Resultados e as Demonstrações Financeiras trimestrais, pois a Caixa Seguridade adota as normas e padrões internacionais de contabilidade (InternationalFinancialReportingStandards-IFRS), emitidas pelo InternationalAccountingStandards Board(IASB), enquanto a SUSEP utiliza o padrão contábil conhecido como Susep GAAP.

Na produção deste relatório não foram segregados eventuais efeitos que possam ser considerados não recorrentes. Informações adicionais nesse sentido serão detalhadas exclusivamente no Release de Resultados do trimestre.

¹ A partir do Jan/23, os dados de Capitalização considera apenas os dados da empresa XS4.