

DESEMPENHO MENSAL

MAIO/2025

VISÃO GERAL – SUSEP

PREVIDÊNCIA - A contribuição bruta no mês foi de R\$ 2,0 bilhões, crescimento de 14,3% em relação a mai/24. A captação líquida do mês manteve-se positiva em R\$ 101,5 milhões. No ano, acumula R\$ 1,6 bilhão, crescimento de 55,3% em relação a 2024. Desta forma, as reservas de previdência alcançaram o montante de R\$ 183,2 bilhões, aumento 13,5% ano contra ano.

CAPITALIZAÇÃO - A arrecadação mensal atingiu R\$ 146,0 milhões, aumento de 32,4% na comparação com mai/24.

SEGUROS - No mês, foram emitidos R\$ 764,0 milhões em prêmios, com destaque para o ramo Habitacional, com incremento de 12,0%, e para o ramo Residencial, com crescimento de 10,9%, em relação a maio do ano anterior.

PREVIDÊNCIA

R\$ milhões

	CXSE3		Mercado Ex – CXSE3	
	Mai/25	Δ% Mai/24	Mai/25	Δ% Mai/24
Contribuição Bruta Mensal	2.025,1	+14,3%	12.603,5	-13,9%
Contribuição Bruta Acumulada	11.154,0	+9,2%	62.704,7	-10,9%
Captação Líquida Mensal	101,5	-	2.657,5	-44,1%
Captação Líquida Acumulada	1.591,7	+55,3%	9.127,3	-63,7%
Reservas	183.175,8	+13,5%	1.462.365,6	+14,7%

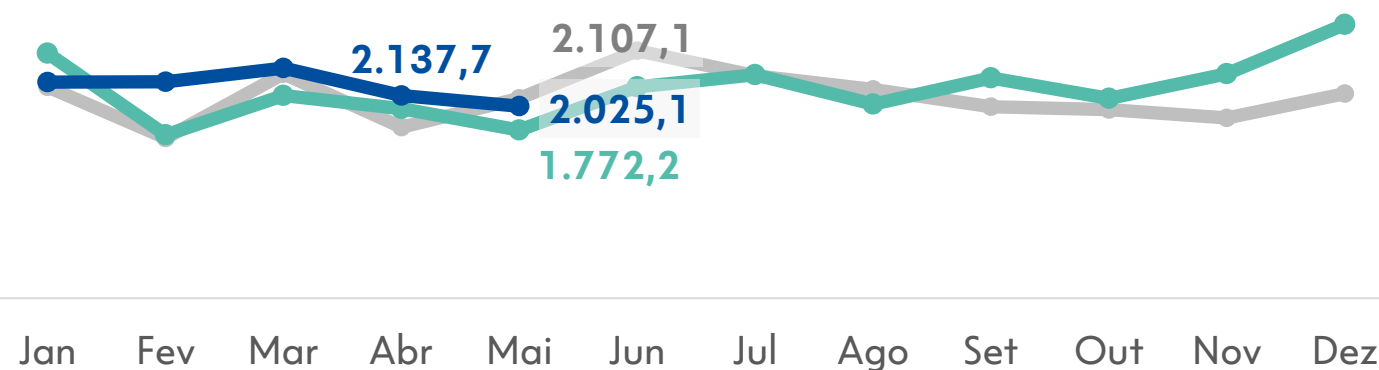
CAPITALIZAÇÃO

R\$ milhões

	CXSE3		Mercado Ex – CXSE3	
	Mai/25	Δ% Mai/24	Mai/25	Δ% Mai/24
Arrecadação Mensal	146,0	+32,4%	2.779,7	+12,1%
Arrecadação Acumulada	707,3	+14,8%	13.232,4	+11,4%
Provisões Técnicas	2.776,3	+46,6%	39.787,5	6,7%

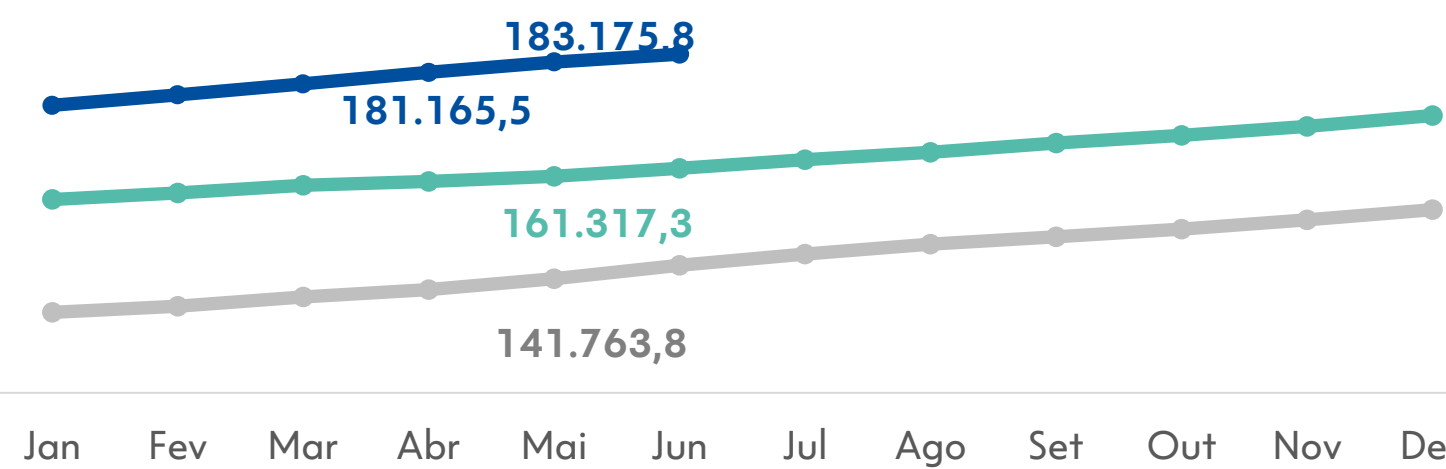
CONTRIBUIÇÃO BRUTA

2025 2024 2023



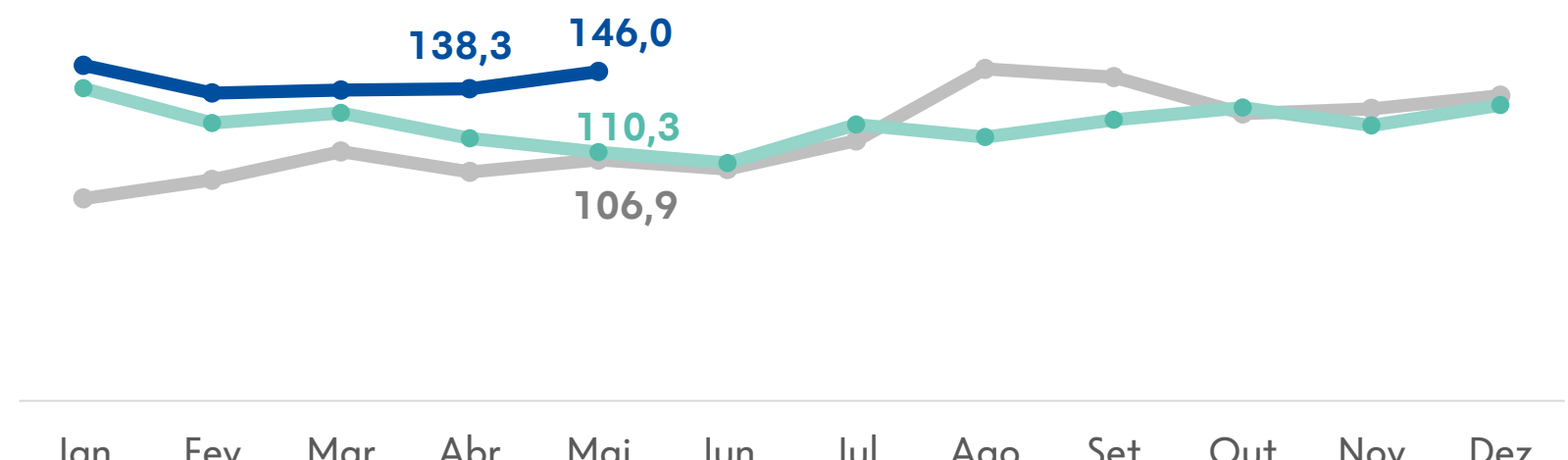
RESERVAS

2025 2024 2023



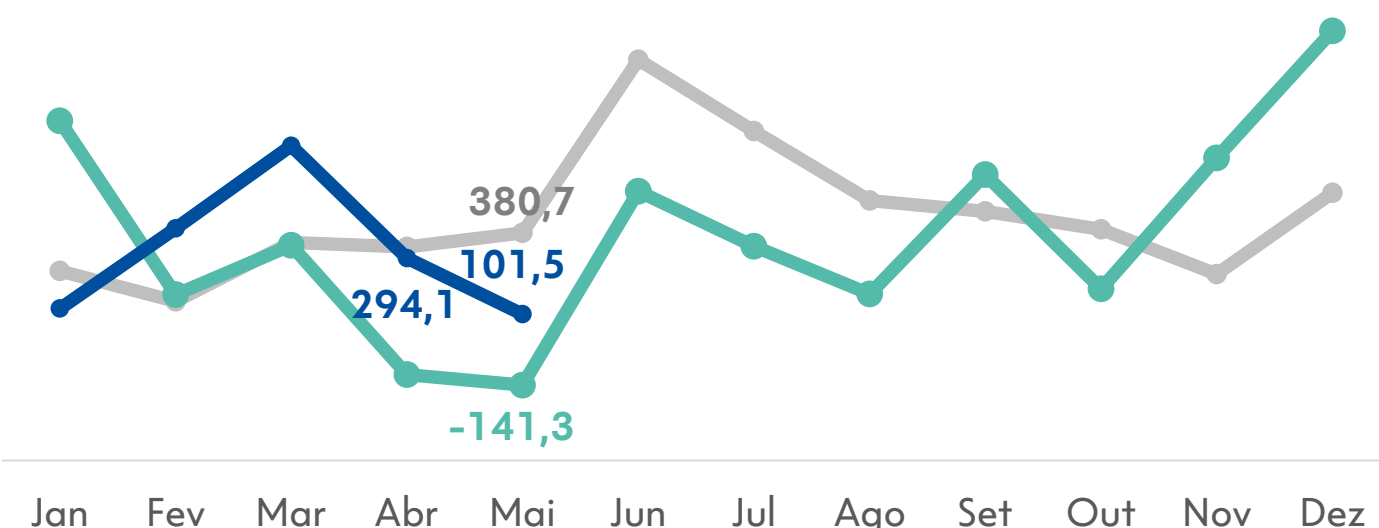
ARRECADAÇÃO MENSAL

2025 2024 2023



CAPTAÇÃO LÍQUIDA

2025 2024 2023



DESTAQUES

No mês, o volume da contribuição bruta foi de R\$ 2,0 bilhões, aumento de 14,3% em relação ao mesmo período de 2024. A captação líquida de mai/25 manteve-se positiva em R\$ 101,5 milhões e, no ano, acumula o montante de R\$ 1,6 bilhão, crescimento de 55,3% em relação a 2024. As reservas de previdência registraram crescimento de 13,5%, alcançando o montante R\$ 183,2 bilhões.

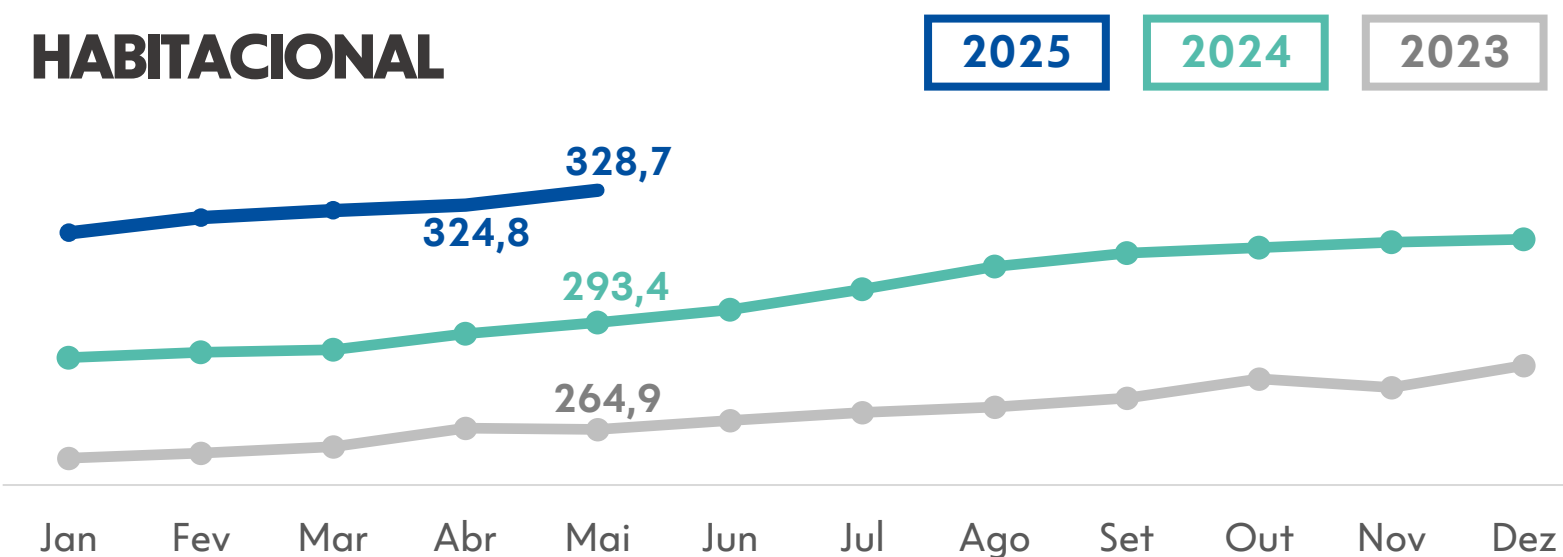
DESTAQUES

Em mai/25, a arrecadação registrou o volume de R\$ 146,0 milhões, aumento de 32,4% em relação ao mesmo mês do ano anterior, com destaque para os produtos de modalidade de pagamento mensal, que apresentaram crescimento de 42,0% na comparação entre os períodos, representando 93,3% do total arrecadado no mês, equivalente a um volume de R\$ 136,2 milhões.

SEGUROS – PRÊMIOS EMITIDOS R\$ milhões

Ramos	CXSE3		Mercado Ex – CXSE3		CXSE3		Mercado Ex – CXSE3	
	Mai/25	Δ%Mai/24	Mai/25	Δ%Mai/24	5M25	Δ%5M25/5M24	5M25	Δ%5M25/5M24
Habitacional	328,7	+12,0%	331,2	+12,8%	1.615,5	+12,2%	1.641,2	+14,4%
Vida	191,7	+0,4%	4.326,8	+9,2%	946,6	+0,3%	21.158,0	+9,7%
Prestamista	113,2	-36,3%	1.828,3	+8,5%	615,3	-36,6%	9.825,9	+14,1%
Residencial	89,5	+10,9%	447,2	+6,1%	445,2	+20,3%	2.163,7	+4,2%
Outros não estratégicos ¹	40,9	-4,8%	9.953,3	+1,7%	165,9	-17,3%	48.022,9	+4,0%
Total	764,0	-2,8%	16.886,8	+4,6%	3.788,5	-3,5%	82.811,8	+6,7%

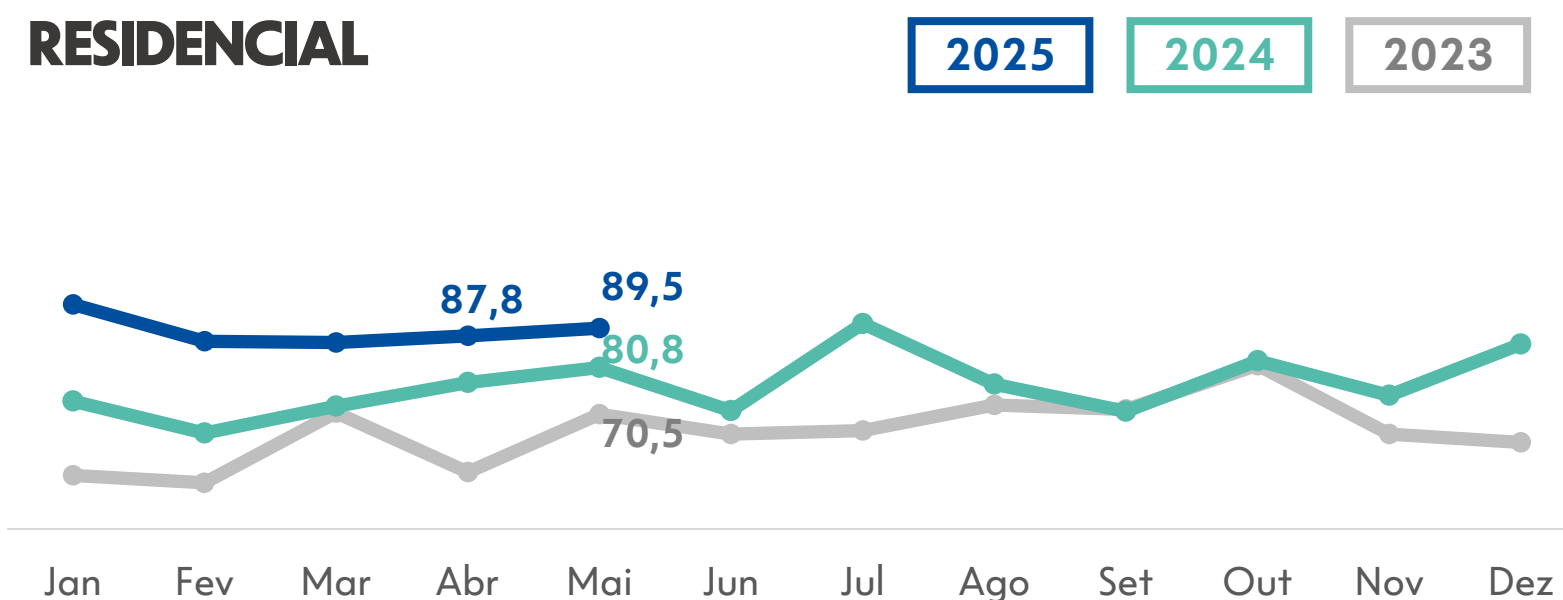
HABITACIONAL



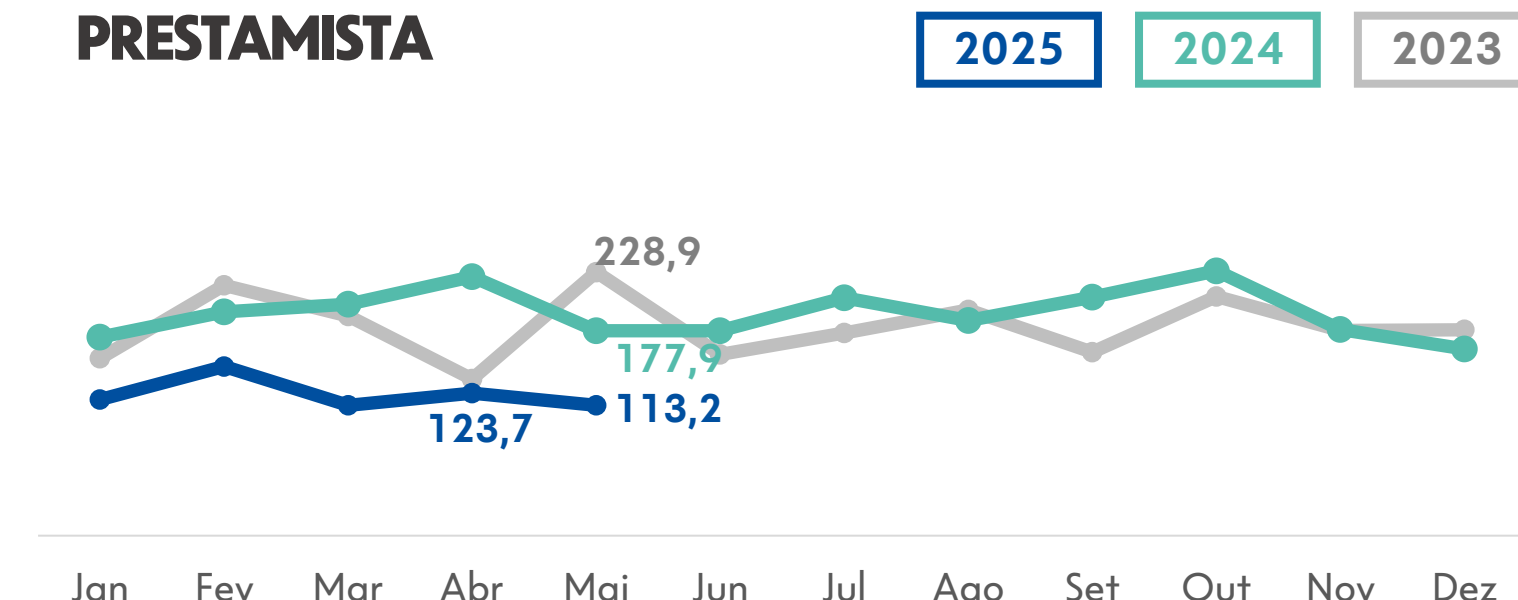
VIDA



RESIDENCIAL



PRESTAMISTA



DESTAQUES

- HABITACIONAL** Em mai/25, foram emitidos R\$ 328,7 milhões em prêmios de seguros, crescimento de 12,0% na comparação com mai/24, reflexo do crescimento da carteira de crédito imobiliário da CAIXA.
- RESIDENCIAL** O montante de prêmios emitidos no mês foi de R\$ 89,5 milhões, o que representa um crescimento de 10,9% na comparação com mai/24. Do total de prêmios emitidos no mês pela Caixa Residencial, 10,9% foram relacionados à produtos acoplados aos seguros habitacionais.
- VIDA** No mês, foram emitidos R\$ 191,7 milhões em prêmios de seguros de Vida. As emissões na modalidade de pagamento mensal representaram 76,2% do total de prêmios em mai/25, enquanto os produtos de pagamento único 23,8%.
- PRESTAMISTA** Em mai/25, foram emitidos R\$ 113,2 milhões em prêmios, montante que representa uma redução em relação aos meses anteriores. Esse desempenho segue impactado pelo efeito das taxas de juros (SELIC) no custo do crédito, resultando em uma menor penetração do seguro. Do total de prêmios emitidos no mês, 61,4% foram provenientes de operações com pessoas físicas, 28,0% com pessoas jurídicas e 10,6% de rural.

¹ Inclui os ramos em *run-off*, que não foram estabelecidas novas parcerias estratégicas e estão atualmente dentro do negócio de co-corretagem: ramos de seguro Auto; Empresarial; e outros menos relevantes.

SINISTRALIDADE POR RAMO % Prêmios Ganhos

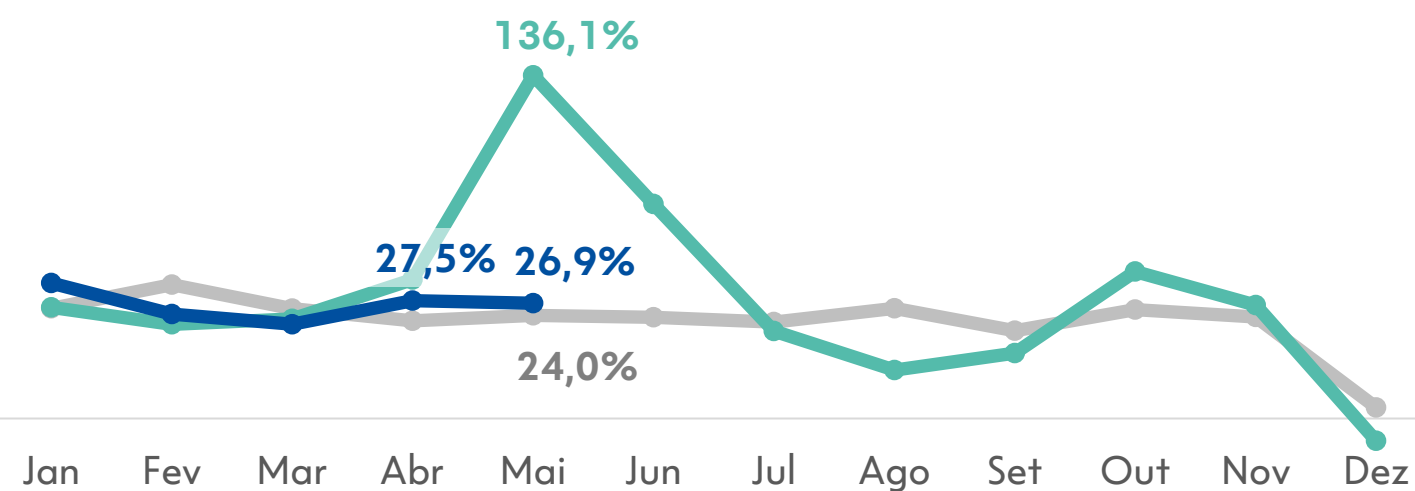
Ramos	CXSE3			Mercado Ex – CXSE3			CXSE3			Mercado Ex – CXSE3	
	Mai/25	Δ p.p. Mai/24	Δ p.p. Abr/25	Mai/25	Δ p.p. Mai/24	Δ p.p. Abr/25	5M25	Δ p.p. 5M24	5M25	Δ p.p. 5M24	
Habitacional	26,9	-109,2	-0,6	23,4	-47,4	+4,0	26,4	-21,9	21,6	-11,5	
Vida	24,0	+2,1	+6,2	35,7	+1,9	-2,2	21,3	+0,7	37,6	-1,0	
Prestamista	20,8	-137,9	-1,6	18,2	+4,7	-0,5	20,8	-21,7	18,8	+0,9	
Residencial	15,8	-5,6	+0,8	24,1	-35,5	-4,7	16,2	-1,3	29,9	-11,9	
Total	25,2	-74,3	+0,6	45,9	-8,7	+2,1	24,7	-13,4	44,2	-0,1	

DESTAQUES DE SINISTRALIDADE

A sinistralidade total do segmento de seguros no mês foi de 25,2%. Para o ramo **Habitacional** e **Residencial**, a sinistralidade do mês se apresentou em linha com os patamares históricos, e na comparação com o mesmo mês do ano anterior, o desempenho foi impactado por eventos climáticos ocorridos no Rio Grande do Sul. Para o ramo **Prestamista**, o indicador no mês se apresentou dentro do patamar histórico. Em relação ao ano anterior, a variação está associada ao evento extraordinário dos sinistros não avisados pelo estipulante até então. A variação da sinistralidade do ramo **Vida** reflete o número de avisos de sinistros registrados no período e, na visão acumulada do ano, apresenta variação em linha com o histórico da operação.

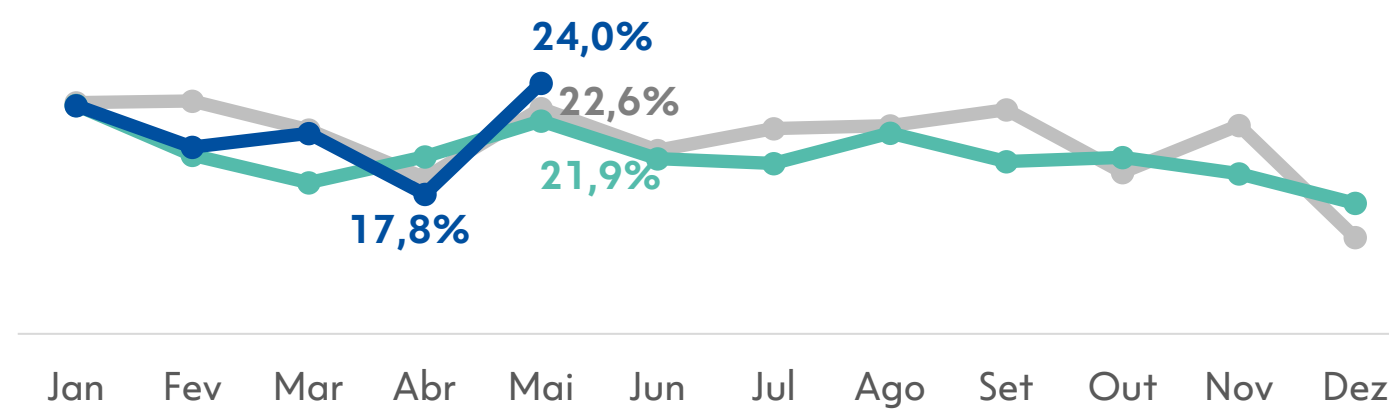
HABITACIONAL

2025 2024 2023



VIDA

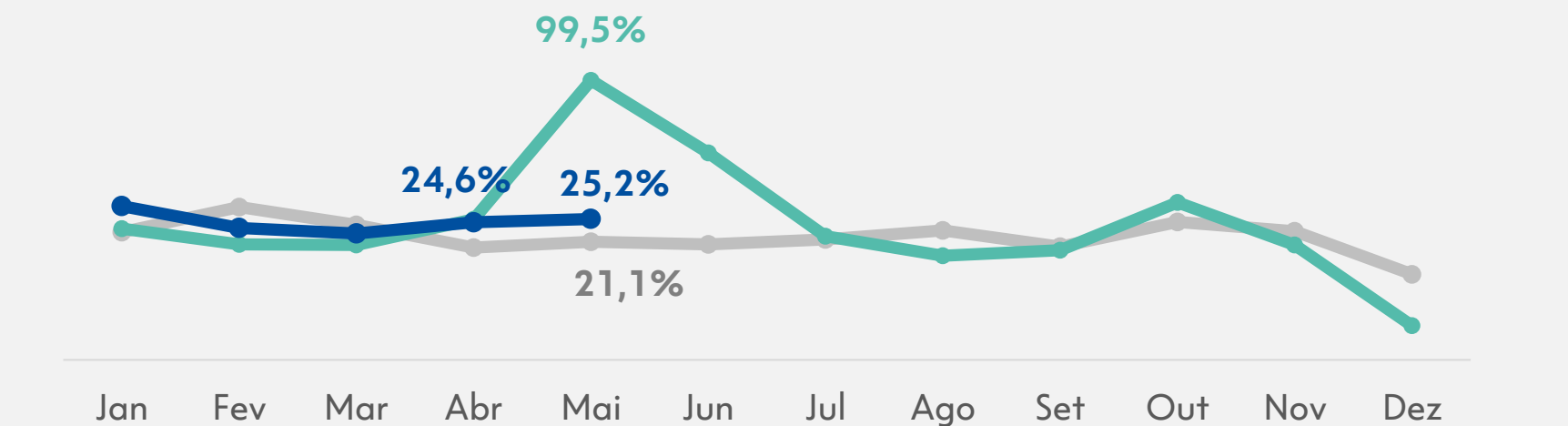
2025 2024 2023



SINISTRALIDADE TOTAL % Prêmios Ganhos

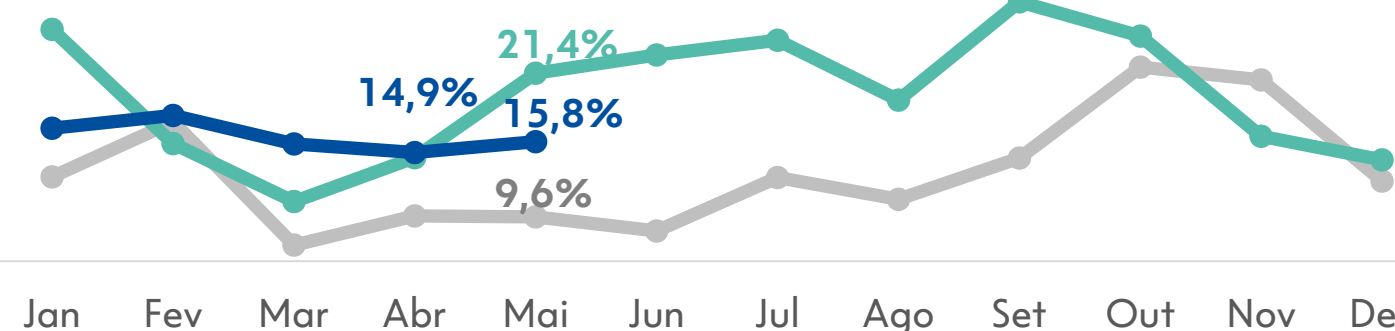
MENSAL

2025 2024 2023



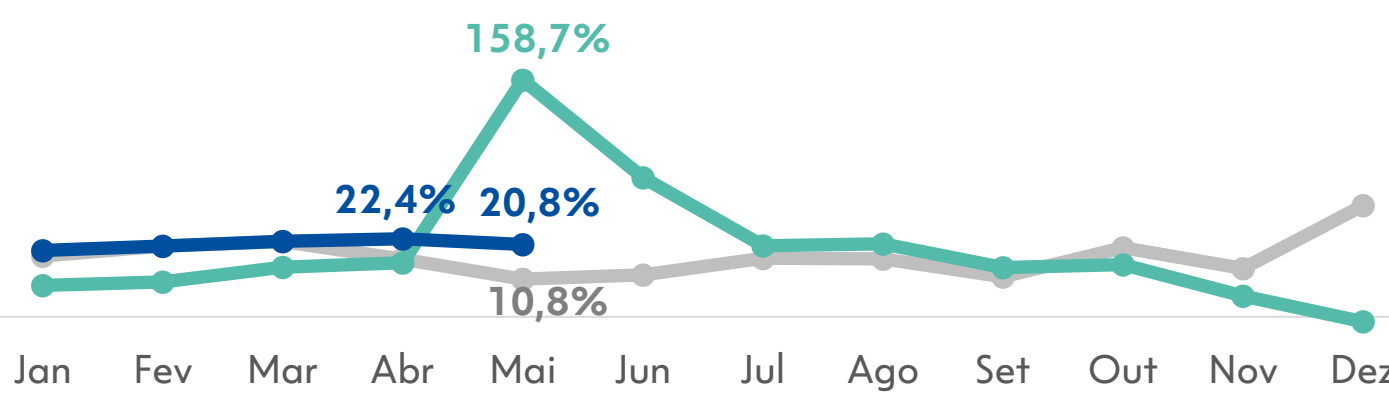
RESIDENCIAL

2025 2024 2023



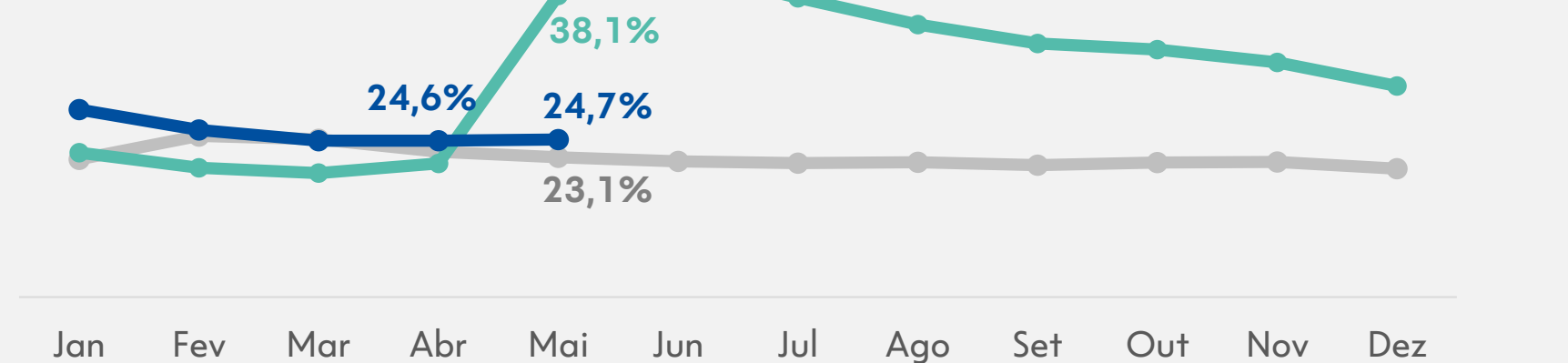
PRESTAMISTA

2025 2024 2023



ACUMULADO

2025 2024 2023



SEGUROS

Fonte de dados: SUSEP - : <http://www2.susep.gov.br/menuestatistica/SES/principal.aspx> | Base do SES para Download: Base de Dados do SES, atualizada até 202505.

Prêmios Emitidos: Arquivo SES_seguros | Coluna F do Relatório

Sinistralidade: Índice calculado pela divisão entre Sinistro Ocorrido (arquivo SES_seguros | Coluna O do Relatório) e Prêmios Ganhos (arquivo SES_seguros | Coluna H do Relatório).

Códigos das Empresas⁴ - Coluna B da base de dados: 05631, 08141, 04421, 03476

Códigos dos ramos - Coluna C da base de dados:

Habitacional: 1061, 1065, 1068

Prestamista¹: 0977, 1198, 1377

Vida²: 0929, 0936, 0969, 0980, 0983, 0984, 0986, 0987, 0990, 0991, 0993, 0997, 1329, 1336, 1369, 1383, 1384, 1386, 1390, 1391, 2201, 2202, 2203, 2293, 0981, 0982, 1381³

Residencial: 0114

Outros não Estratégicos: 0111, 0112, 0113, 0116, 0117, 0118, 0141, 0142, 0143, 0167, 0171, 0173, 0176, 0195, 0196, 0234, 0727, 0274, 0310, 0313, 0327, 0351, 0378, 0433, 0435, 0437, 0457, 0484, 0520, 0523, 0524, 0525, 0526, 0531, 0542, 0553, 0544, 0583, 0588, 0589, 0621, 0622, 0623, 0628, 0632, 0638, 0644, 0652, 0654, 0655, 0656, 0658, 0711, 0739, 0740, 0743, 0745, 0746, 0747, 0748, 0749, 0750, 0775, 0776, 0819, 0848, 0849, 0859, 0860, 0870, 0949, 0996, 1066, 1101, 1102, 1103, 1104, 1105, 1106, 1107, 1108, 1109, 1130, 1161, 1162, 1163, 1164, 1165, 1279, 1285, 1286, 1287, 1299, 1380, 1387, 1396, 1417, 1428, 1433, 1457, 1528, 1535, 1537, 1574, 1597, 1601, 1602, 1603, 1734, 1872, 1985, 2079, 2199

¹ A partir do relatório Mai/22 o Código 1198 – Seguro de Vida de Produtor Rural – deixa de compor Outros não Estratégicos e passa a ser considerado no ramo Prestamista. Para comparabilidade dos gráficos e tabelas do relatório de Desempenho Mensal, foram também ajustados os dados históricos.

² Para o ramo Vida, para a composição do Prêmio Emitido e Sinistros do relatório, é também considerado para o Código 1391 o valor correspondente ao Prêmio Emitido (Reg. Capitalização), coluna M do arquivo SES_seguros e a coluna Q para Sinistros (Reg. Capitalização).

³ A partir do relatório out/22 o ramo Acidentes Pessoas (Códigos 0981, 0982 e 1381) passou a ser considerado no ramo Vida. Para comparabilidade dos gráficos e tabelas do relatório de Desempenho Mensal, foram também ajustados os dados históricos.

⁴ A partir de set/24, os dados da XS2 Vida e Previdência foram incorporados pela Caixa Vida e Previdência.

PREVIDÊNCIA

Contribuições e Captação Líquida: SUSEP - <http://www2.susep.gov.br/menuestatistica/SES/principal.aspx> / Base do SES para Download: Base de Dados do SES, atualizada até 202505.

Para Contribuições é selecionada a Coluna D do arquivo SES_Contrib_Benf.

Para a Captação Líquida: Contribuições + Portabilidade aceita (arquivo ses_transferenciasexternas, coluna "E" para o TIPOTRANSF "R") - Portabilidade cedida (arquivo ses_transferenciasexternas, coluna "E" para o TIPOTRANSF "D") - Resgates pagos (arquivo ses_pgbl_resgates colunas C e D + Ses_vgbl_resgates colunas C e D + ses_prev_trad_resgates colunas C e D

Códigos das Empresas - Coluna A da base de dados: 05631, 08141

Reservas: SUSEP - <http://www2.susep.gov.br/menuestatistica/SES/principal.aspx> | Empresas | Seguradoras: Demonstrações Contábeis | Passivo

Para reservas considerar: Vida com Cobertura Por Sobrevivência + Provisões Técnicas Previdência Complementar e o Código 05631 e 08141 para Empresa.

CAPITALIZAÇÃO¹

Arrecadação: SUSEP - <http://www2.susep.gov.br/menuestatistica/SES/principal.aspx> | Base do SES para Download: Base de Dados do SES, atualizada até 202505 | arquivo SES_Dados_Cap
Para receitas é selecionado a Coluna E do Relatório.

Códigos das Empresas - Coluna A da base de dados: 24872¹.

Provisões Técnicas: SUSEP - <http://www2.susep.gov.br/menuestatistica/SES/principal.aspx> | Empresas | Capitalização: Demonstrações Contábeis | Passivo
Provisões técnicas: Provisões Técnicas Capitalização e o Código 24872 para Empresa.

DISCLAIMER

Este relatório foi preparado pela Caixa Seguridade e tem como objetivo fornecer um direcionamento em relação ao desempenho comercial mensal de suas empresas investidas, tendo como base os dados públicos disponibilizados pelo Sistema de Estatísticas da SUSEP, acessível em <http://www2.susep.gov.br/menuestatistica/SES/principal.aspx>.

Para o segmento de seguros foram agrupados todos os códigos SUSEP, mesmo os que a Companhia não tem produção.

Os números constantes neste relatório podem divergir dos divulgados no Release de Resultados e as Demonstrações Financeiras trimestrais, pois a Caixa Seguridade adota as normas e padrões internacionais de contabilidade (InternationalFinancialReportingStandards-IFRS), emitidas pelo InternationalAccountingStandards Board(IASB), enquanto a SUSEP utiliza o padrão contábil conhecido como Susep GAAP.

Na produção deste relatório não foram segregados eventuais efeitos que possam ser considerados não recorrentes. Informações adicionais nesse sentido serão detalhadas exclusivamente no Release de Resultados do trimestre.

¹ A partir do Jan/23, os dados de Capitalização considera apenas os dados da empresa XS4.