

DESEMPENHO MENSAL

Dezembro/2023

CAIXA Seguridade

VISÃO GERAL — SUSEP

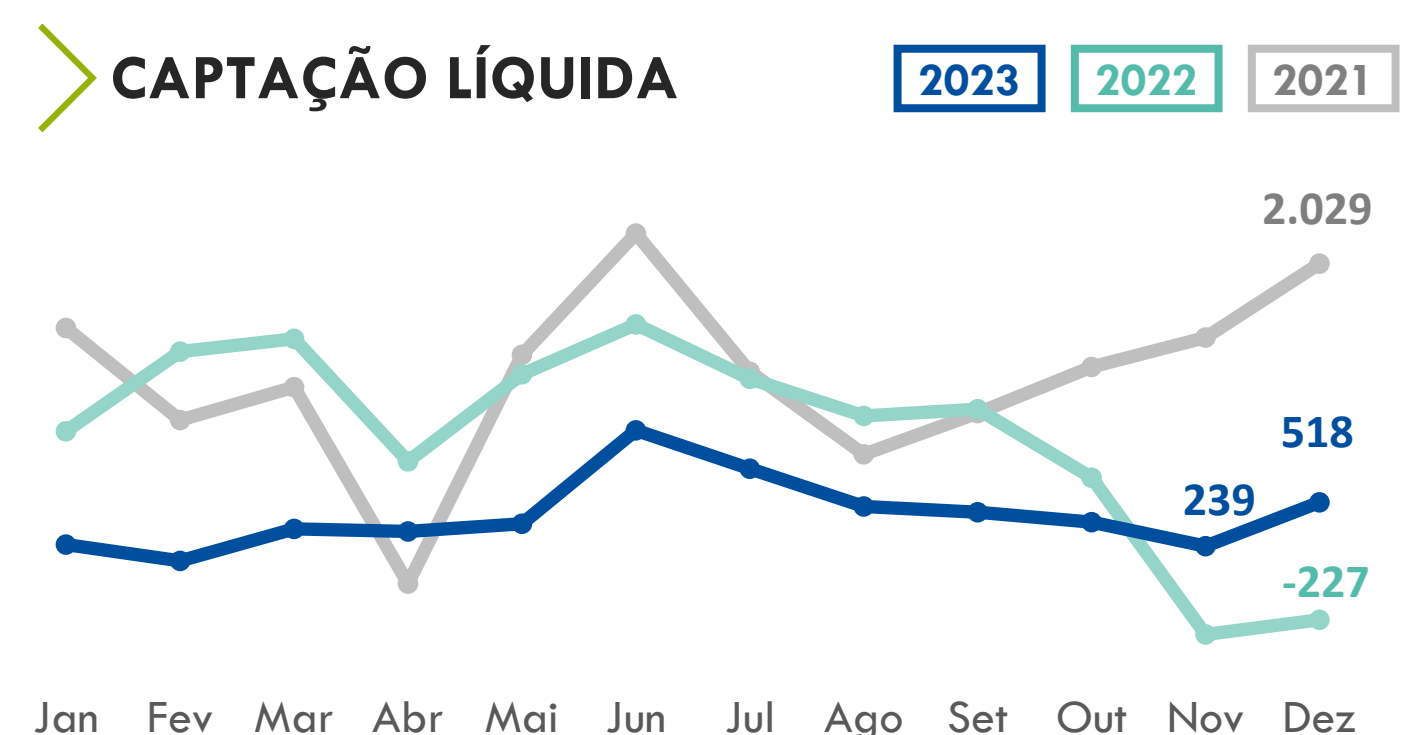
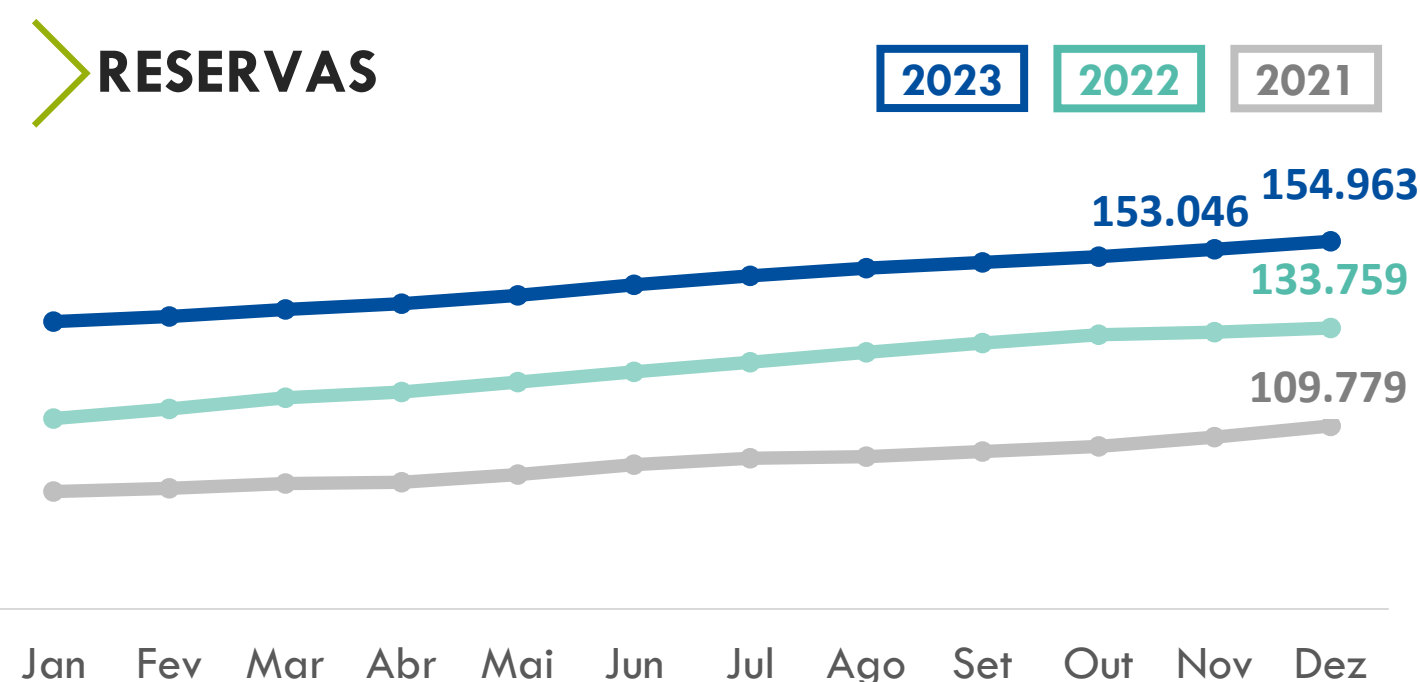
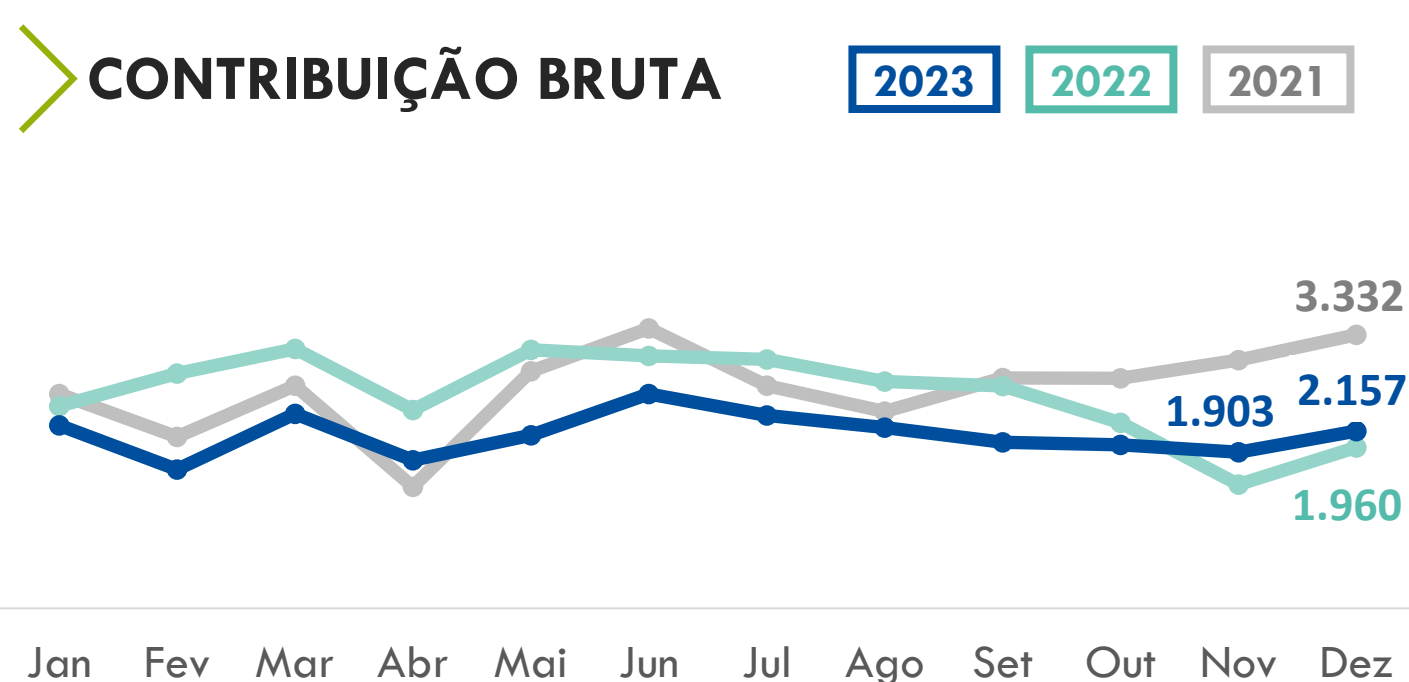
PREVIDÊNCIA - As reservas cresceram 15,9% entre dez/23 e dez/22, atingindo R\$155,0 bilhões. A contribuição bruta mensal, de R\$ 2,2 bilhões, foi 10,1% superior ao montante de dez/2022.

CAPITALIZAÇÃO - As arrecadações mensais foram de R\$ 135,3 milhões, aumento de 114,2% em relação a dez/22.

SEGUROS – Crescimento de 32,7% nos prêmios emitidos entre dez/22 e dez/23, com destaque para o ramo Prestamista, que cresceu 211,9%, e Vida, com melhor desempenho mensal histórico, com crescimento de 19,1% entre períodos. A sinistralidade total de dez/23 apresentou melhora de 17,9 p.p. em relação a dez/22 e, no acumulado do ano, de 3,5 p.p., ficando abaixo do patamar histórico da Companhia.

PREVIDÊNCIA

R\$ MM	CXSE3		Mercado Ex – CXSE3	
	DEZ/23	Δ% DEZ/22	DEZ/23	Δ% DEZ/22
Contribuição bruta mensal	2.157,0	+10,1%	15.059,9	+10,9%
Contribuição bruta acumulada	25.428,5	-18,9%	144.999,0	+16,0%
Captação líquida mensal	517,9	-	6.544,7	+56,8%
Captação líquida acumulada	5.255,9	-53,7%	39.015,0	+65,6%
Reservas	154.963,0	+15,9%	1.231.244,6	+14,5%

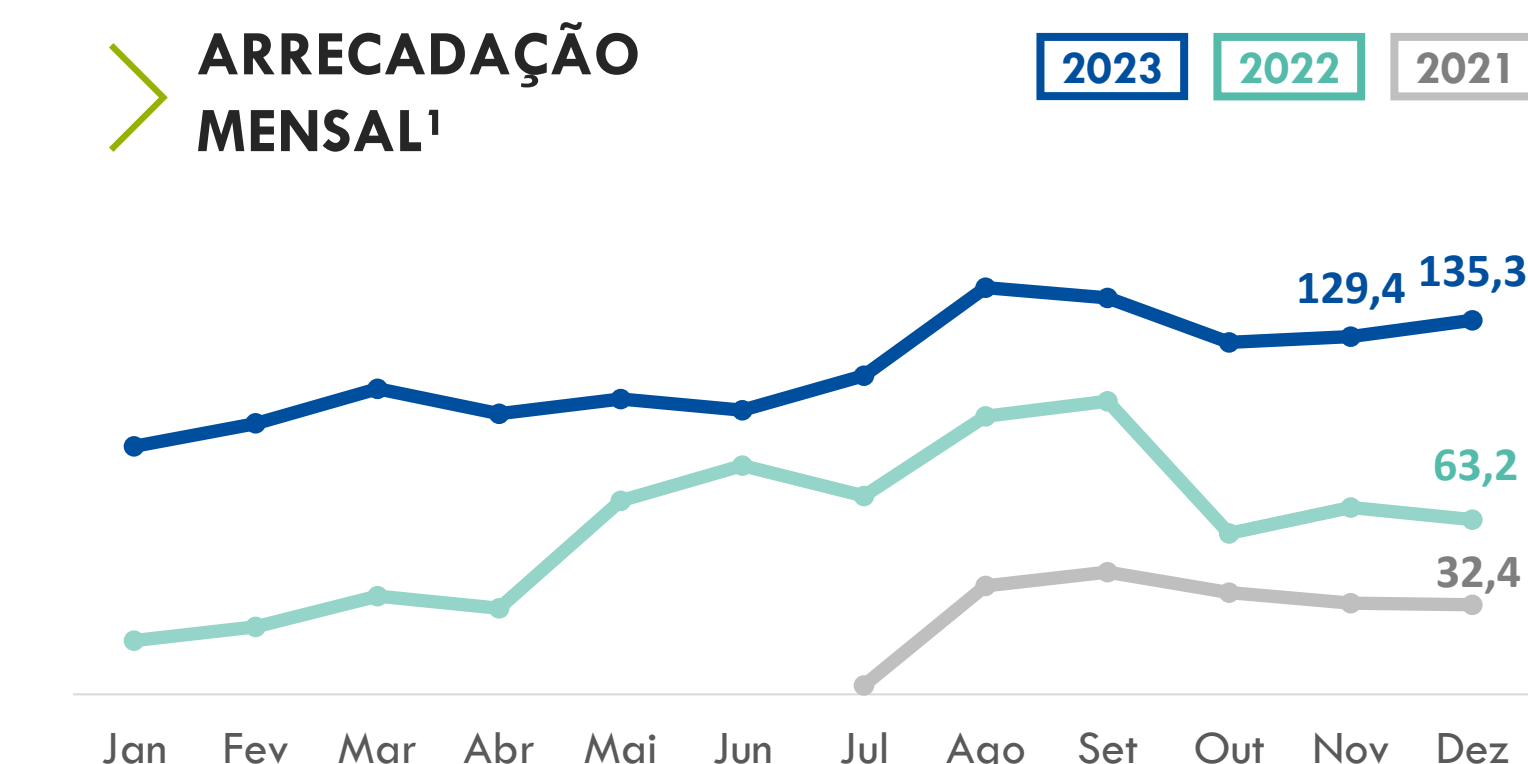


DESTAQUES

O volume de R\$ 2,2 bilhões em contribuições do mês representou crescimento de 10,1% em relação a dez/22. No acumulado de 2023, a redução de 18,9% reflete o cenário de maior concorrência com outros produtos de captação do banco. No mês, a captação líquida foi de R\$ 517,9 milhões e as Reservas de Previdência registraram crescimento de 15,9% em relação a dez/22, alcançando o montante de R\$ 155,0 bilhões.

CAPITALIZAÇÃO

R\$ MM	CXSE3		Mercado Ex – CXSE3	
	DEZ/23	Δ% DEZ/22	DEZ/23	Δ% DEZ/22
Arrecadação mensal	135,3	+114,2%	1.906,7	-1,2%
Arrecadação acumulada	1.407,5	+92,6%	22.552,0	+3,7%
Provisões técnicas	1.514,9	+154,2%	37.975,1	+3,8%



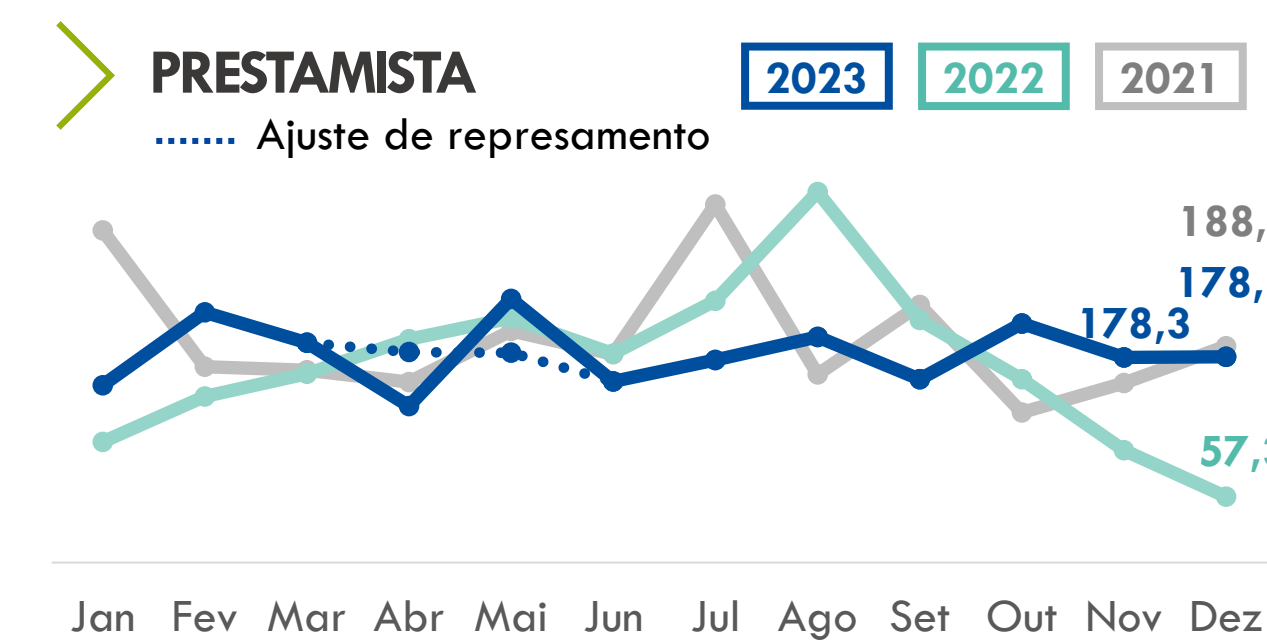
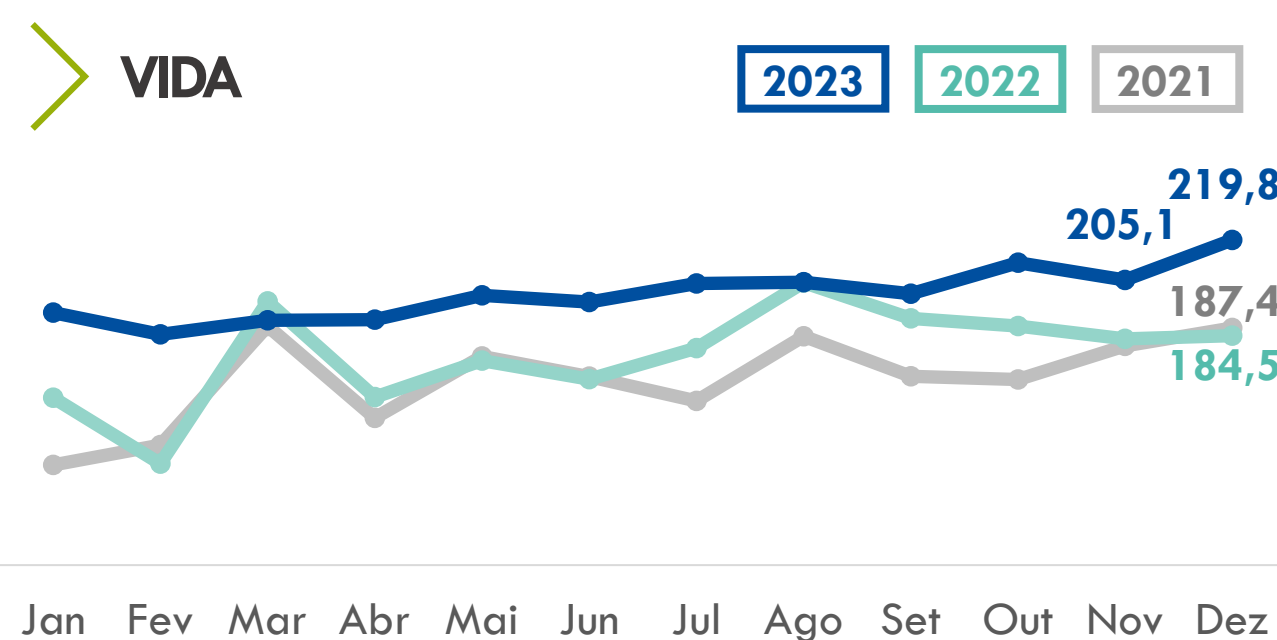
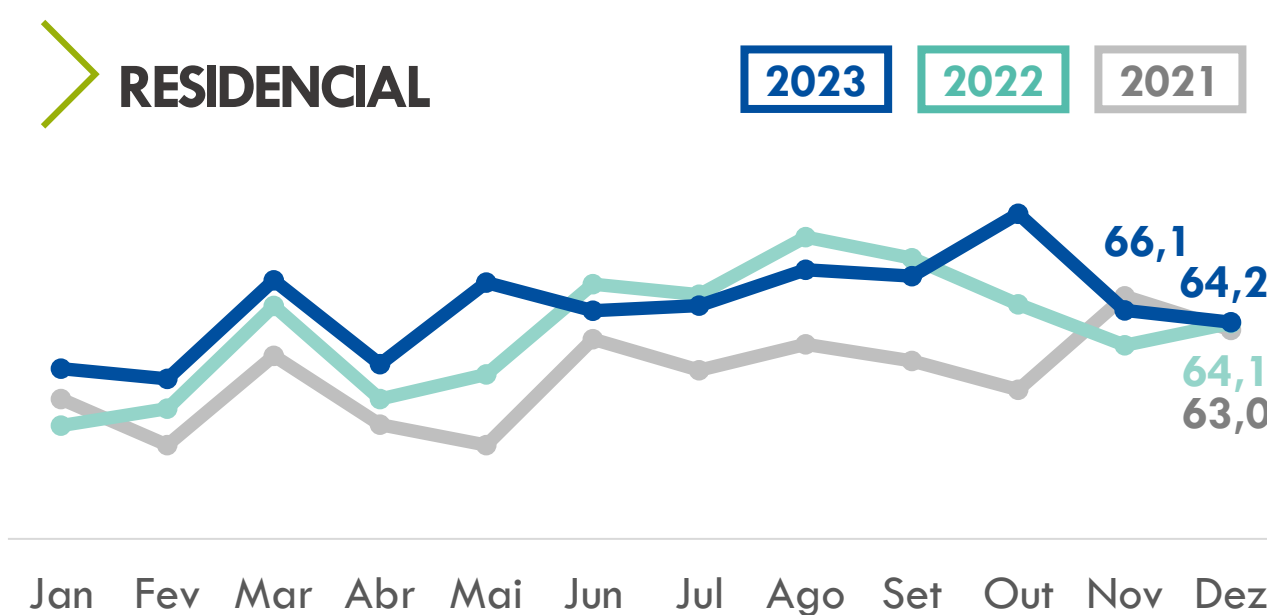
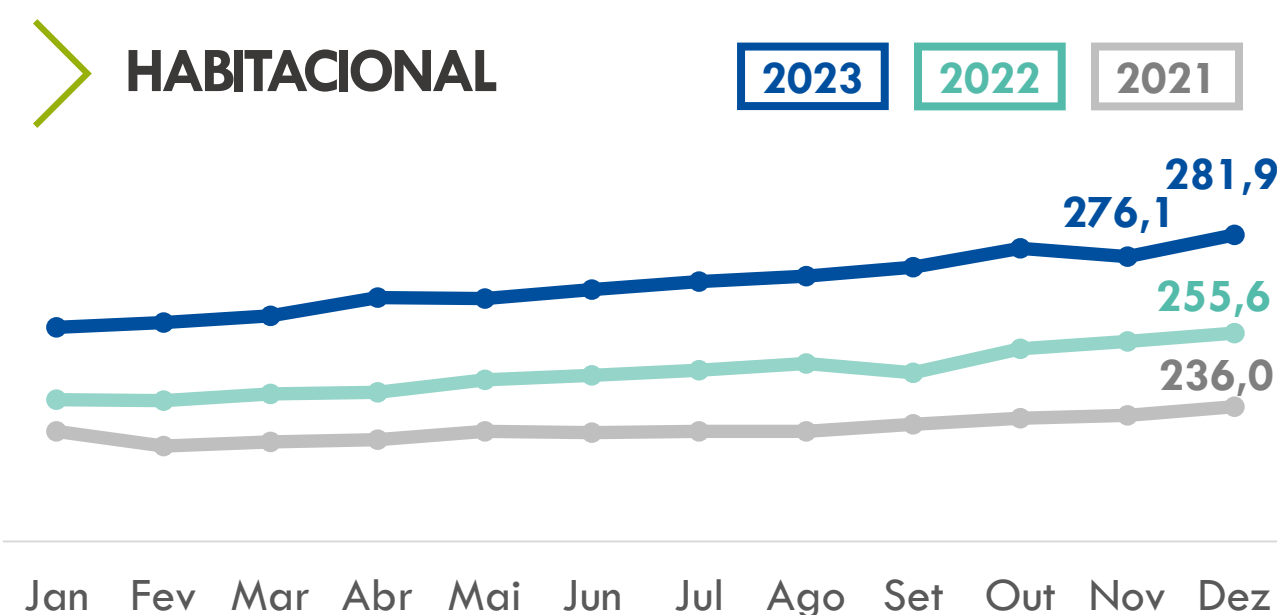
DESTAQUES

As arrecadações mensais atingiram R\$ 135,3 milhões, aumento de 114,2% em relação a dez/22, com destaque para as arrecadações de pagamento mensal, que representaram 58,7% do total arrecadado no mês. Na visão acumulada de 2023, a arrecadação apresentou crescimento de 92,6% em relação a 2022, alcançando R\$ 1,4 bilhão.

¹ Considera os dados históricos apenas da XS4 Capitalização, que passou a operar a partir de jul/21

SEGUROS - PRÊMIOS EMITIDOS | R\$ MM

RAMOS	CXSE3		Mercado Ex - CXSE3		CXSE3		Mercado Ex - CXSE3	
	DEZ/23	Δ% DEZ/22	DEZ/23	Δ% DEZ/22	12M23	Δ% 12M22	12M23	Δ% 12M22
Habitacional	281,9	+10,3%	283,6	+44,1%	3.222,9	+9,6%	3.215,9	+17,3%
Vida	219,8	+19,1%	3.673,3	+14,2%	2.399,2	+12,5%	39.987,2	+12,1%
Prestamista	178,8	+211,9%	1.751,8	+5,8%	2.180,5	+5,1%	19.003,5	+6,3%
Residencial	64,2	+0,2%	411,1	+24,1%	799,4	+5,8%	4.353,8	+16,8%
Outros não estratégicos ¹	59,3	+33,7%	9.386,2	+1,7%	473,0	-11,1%	103.276,1	+8,6%
Total	804,0	+32,7%	15.505,9	+6,0%	9.075,0	+7,6%	169.836,5	+9,5%



DESTAQUES DE SEGUROS

HABITACIONAL Líder de mercado no ramo, a Caixa Seguridade, emitiu R\$ 281,9 milhões em prêmios no mês de dez/23, elevação de 10,3% em relação a dez/22. No acumulado de 2023, o crescimento nas emissões foi de 9,6% em relação a 2022, impulsionado pelo crescimento da carteira de crédito imobiliário da Caixa.

RESIDENCIAL Foram emitidos R\$ 64,2 milhões em prêmios no mês, em linha com o total emitido em dez/22. No ano, o ramo apresentou crescimento de 5,8% em relação a 2022, com R\$ 799,4 milhões em prêmios emitidos.

VIDA Em dez/23 foram emitidos R\$ 219,8 milhões em prêmios de Vida, melhor desempenho mensal histórico para o ramo, com crescimento de 19,1% em relação a dez/22. No mês, 33,9% do total de prêmios foram provenientes de produtos de pagamento único e 66,1% de pagamento mensal. Na visão acumulada, a emissão de prêmios do ramo cresceu 12,5% entre os anos de 2023 e 2022.

PRESTAMISTA Durante dez/23 foram emitidos R\$ 178,8 milhões em prêmios, crescimento de 211,9% sobre o mesmo período de 2022, refletindo o movimento de concessão de crédito entre os períodos. Do total emitido no mês, 40,7% foram provenientes de operações com pessoas físicas, 40,0% com pessoas jurídicas e 19,3% de rural.

¹ Inclui os ramos em *run-off*, que não foram estabelecidas novas parcerias estratégicas e estão atualmente dentro do negócio de co-corretagem: ramos de seguro Auto; Empresarial; e outros menos relevantes.

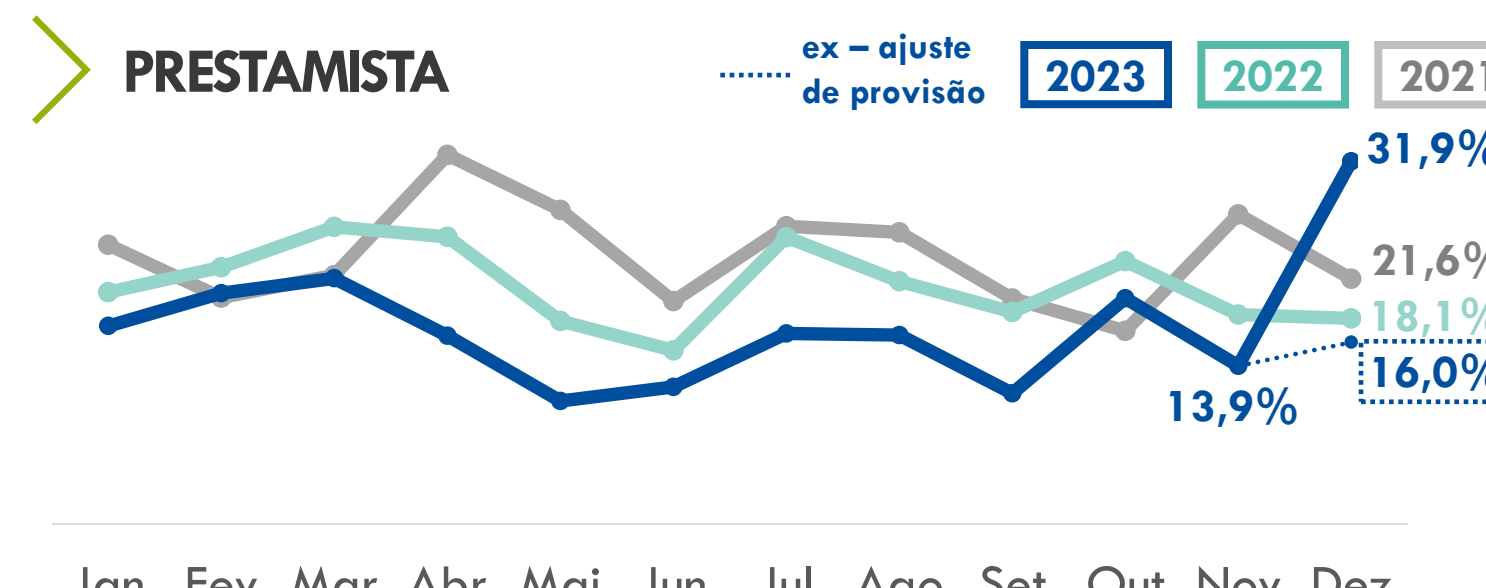
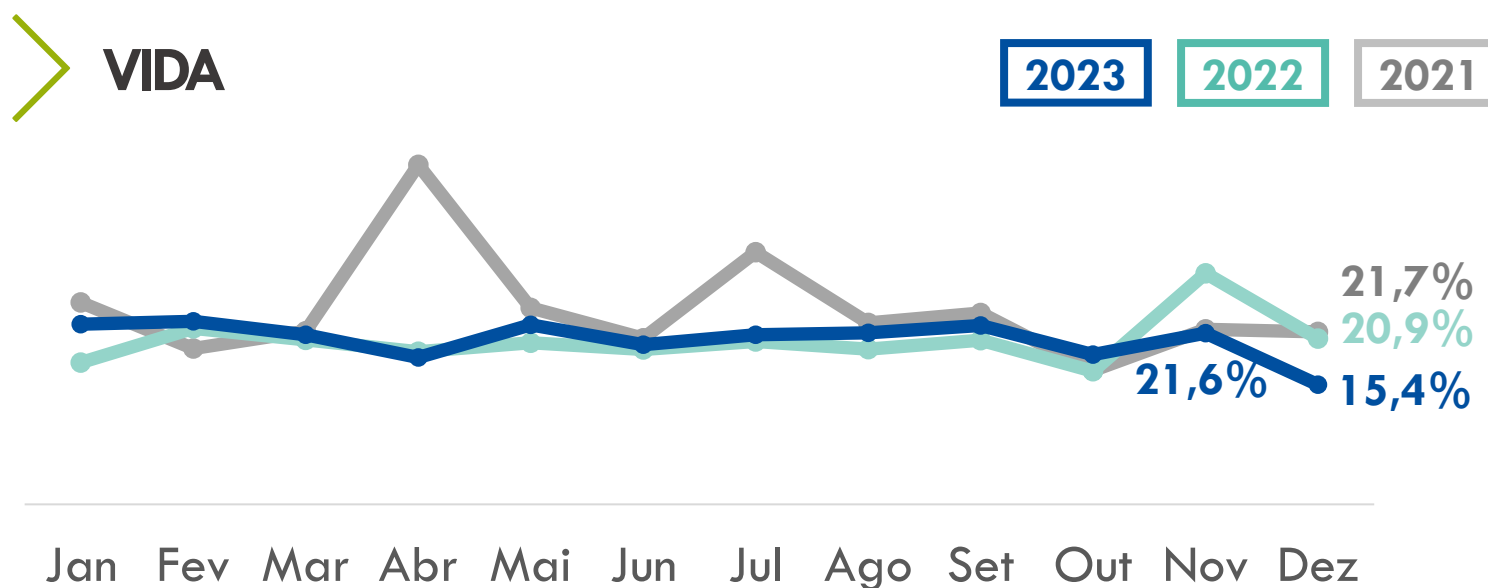
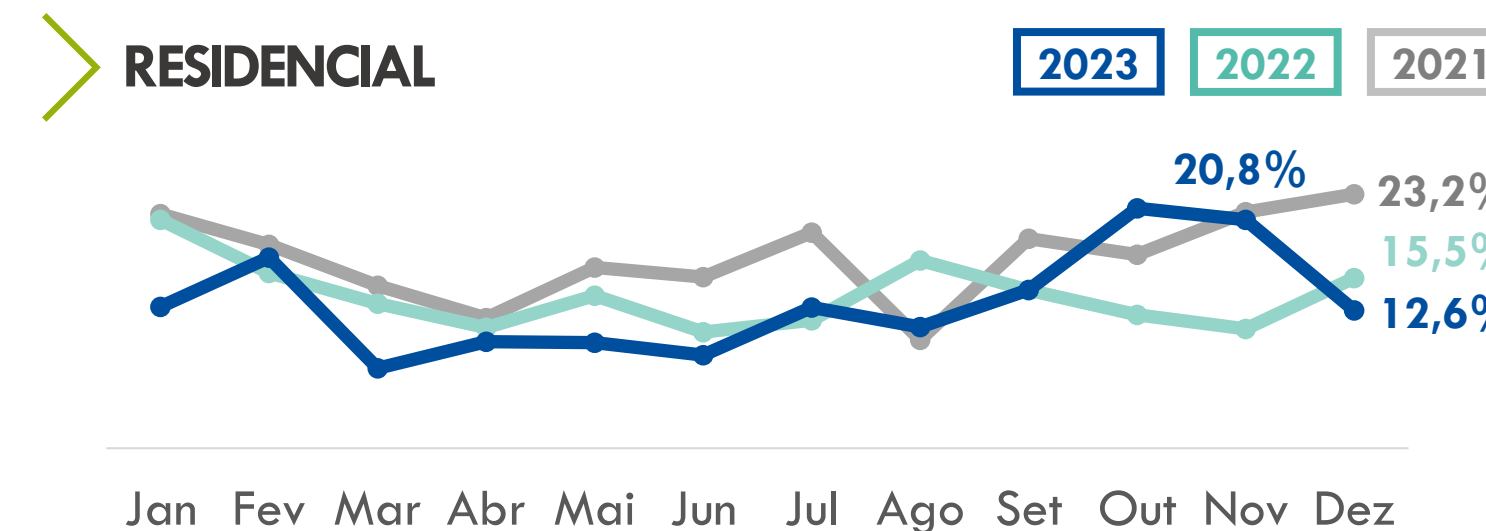
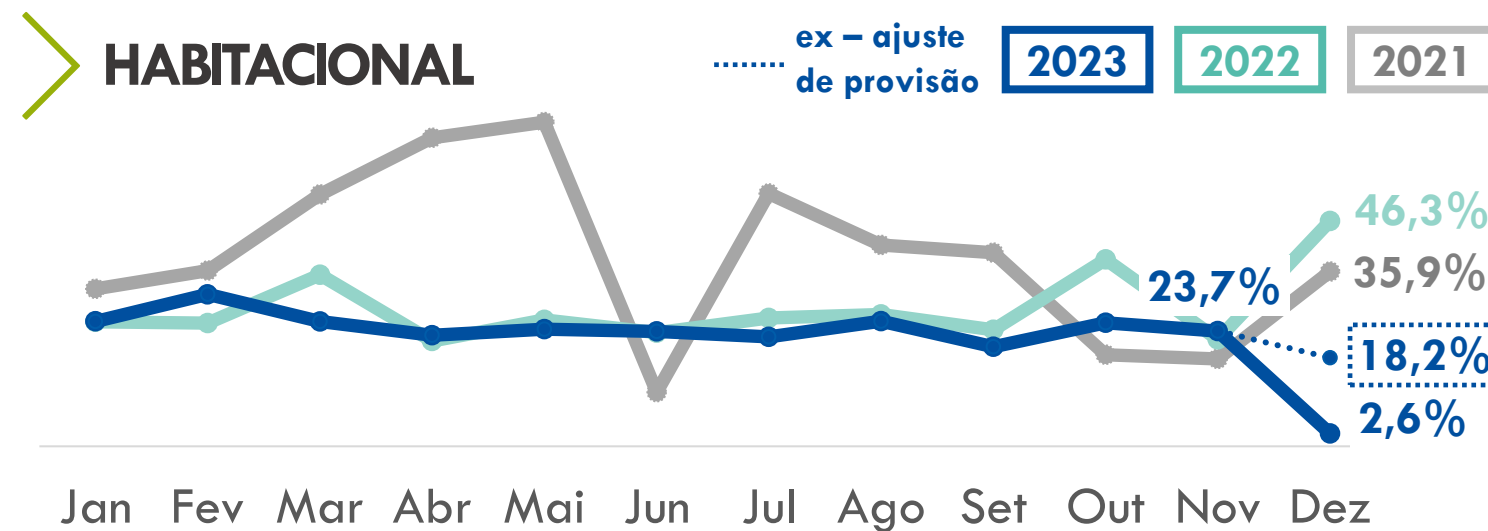
SINISTRALIDADE POR RAMO

% PRÊMIOS GANHOS

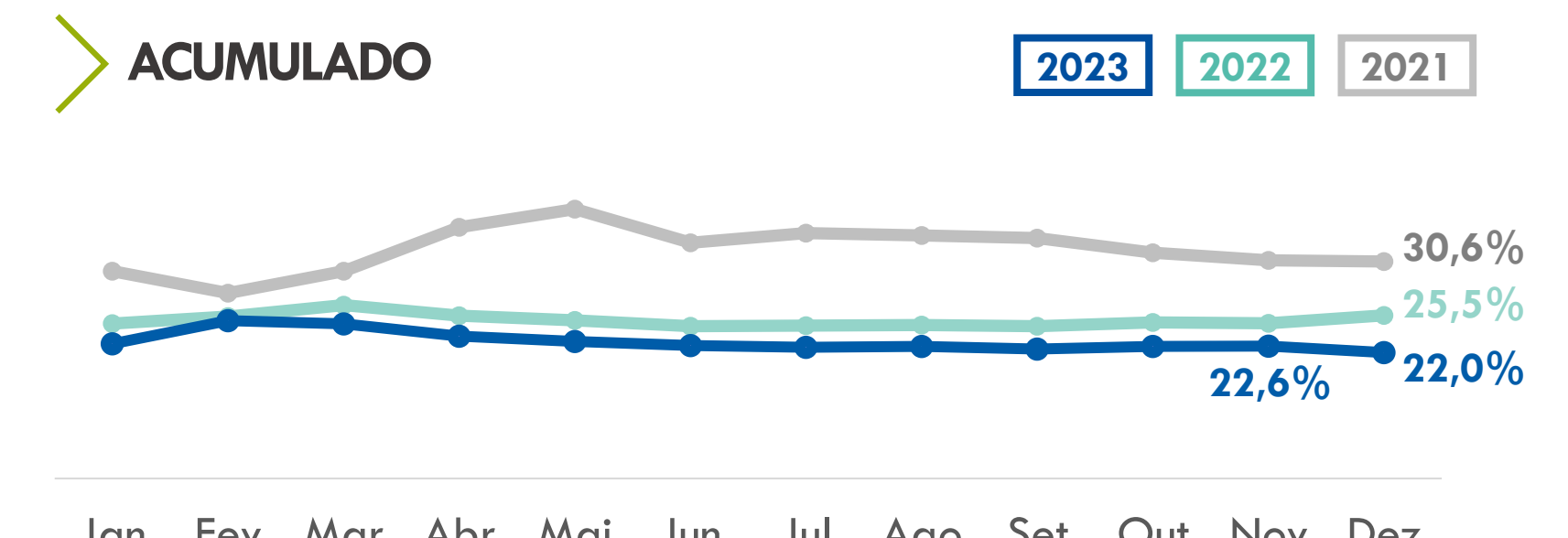
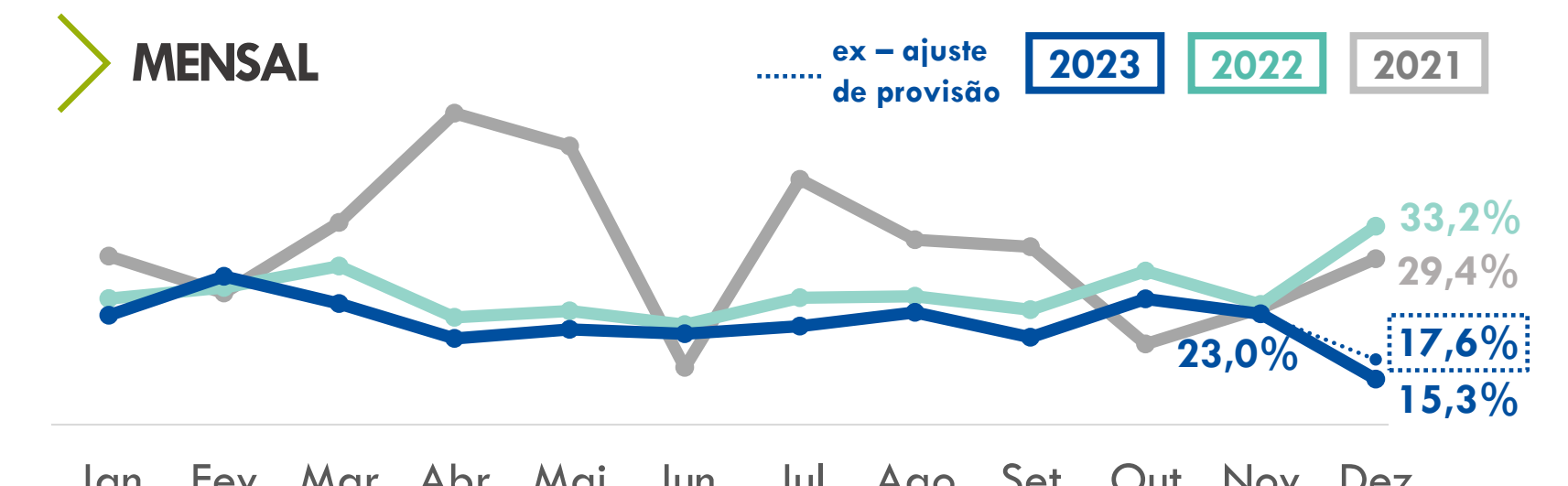
	CXSE3			Mercado Ex – CXSE3			CXSE3		Mercado Ex – CXSE3	
	DEZ/23	Δ p.p. DEZ/22	Δ p.p. NOV/23	DEZ/23	Δ p.p. DEZ/22	Δ p.p. NOV/23	12M23	Δ p.p. 12M22	12M23	Δ p.p. 12M22
Habitacional	2,6	-43,7	-21,1	18,0	+0,1	-2,8	22,6	-5,9	21,3	-3,2
Vida	15,4	-5,5	-6,2	33,5	-1,2	-5,3	20,8	+0,2	38,3	-0,7
Prestamista	31,9	+13,9	+18,0	14,5	-6,6	-1,4	17,5	-3,5	17,3	-1,5
Residencial	12,6	-3,0	-8,3	42,0	+3,1	-12,7	13,2	-0,7	38,4	+1,8
Total	15,3	-17,9	-7,7	36,9	-4,6	-6,5	22,0	-3,5	43,2	-8,3

DESTAQUES DE SINISTRALIDADE

A sinistralidade total do segmento de seguros reduziu 17,9 p.p. em relação a dez/22 e 7,7 p.p. em relação a nov/23, variação justificada pela redução da provisão do Habitacional, no valor de R\$ 44,0 milhões, a partir da redução de sinistros nos últimos meses. Adicionalmente, houve melhora no indicador de residencial, efeito da redução de indenizações por eventos climáticos no mês, e de Vida, em decorrência de menor volume de acionamentos. O aumento em prestamista foi impactado por reclassificação de provisões judiciais no valor de R\$ 26,8 milhões.



SINISTRALIDADE TOTAL | % PRÊMIOS GANHOS



SEGUROS

Fonte de dados: SUSEP - : <http://www2.susep.gov.br/menuestatistica/SES/principal.aspx> | Base do SES para Download: Base de Dados do SES, atualizada até 202312.

Prêmios Emitidos: Arquivo SES_seguros | Coluna F do Relatório

Sinistralidade: Índice calculado pela divisão entre Sinistro Ocorrido (arquivo SES_seguros | Coluna O do Relatório) e Prêmios Ganhos (arquivo SES_seguros | Coluna H do Relatório).

Provisão para Sinistros (IBNR + PSL + PDR): Arquivo SES_provramos | para IBNR valores da Coluna I do Relatório, para PSL valores da Coluna H do Relatório e para PDR valores da Coluna U do Relatório.

Códigos das Empresas - Coluna B da base de dados: 05631, 08141, 04421, 03476

Códigos dos ramos - Coluna C da base de dados:

Habitacional: 1061, 1065, 1068

Prestamista¹: 0977, 1198, 1377

Vida²: 0929, 0936, 0969, 0980, 0983, 0984, 0986, 0987, 0990, 0991, 0993, 0997, 1329, 1336, 1369, 1383, 1384, 1386, 1390, 1391, 2201, 2202, 2203, 2293, 0981, 0982, 1381³

Residencial: 0114

Outros não Estratégicos: 0111, 0112, 0113, 0116, 0117, 0118, 0141, 0142, 0143, 0167, 0171, 0173, 0176, 0195, 0196, 0234, 0727, 0274, 0310, 0313, 0327, 0351, 0378, 0433, 0435, 0437, 0457, 0484, 0520, 0523, 0524, 0525, 0526, 0531, 0542, 0553, 0544, 0583, 0588, 0589, 0621, 0622, 0623, 0628, 0632, 0638, 0644, 0652, 0654, 0655, 0656, 0658, 0711, 0739, 0740, 0743, 0745, 0746, 0747, 0748, 0749, 0750, 0775, 0776, 0819, 0848, 0849, 0859, 0860, 0870, 0949, 0996, 1066, 1101, 1102, 1103, 1104, 1105, 1106, 1107, 1108, 1109, 1130, 1161, 1162, 1163, 1164, 1165, 1279, 1285, 1286, 1287, 1299, 1380, 1387, 1396, 1417, 1428, 1433, 1457, 1528, 1535, 1537, 1574, 1597, 1601, 1602, 1603, 1734, 1872, 1985, 2079, 2199

¹ A partir do relatório Mai/22 o Código **1198 – Seguro de Vida de Produtor Rural** – deixa de compor **Outros não Estratégicos** e passa a ser considerado no ramo **Prestamista**. Para comparabilidade dos gráficos e tabelas do relatório de Desempenho Mensal, foram também ajustados os dados históricos.

² Para o ramo Vida, para a composição do Prêmio Emitido do relatório, é também considerado para o Código 1391 o valor correspondente ao Prêmio Emitido (Reg. Capitalização), coluna M do arquivo SES_seguros.

³ A partir do relatório Set/22 o ramo **Acidentes Pessoas** (Códigos 0981, 0982 e 1381) passou a ser considerado no ramo **Vida**. Para comparabilidade dos gráficos e tabelas do relatório de Desempenho Mensal, foram também ajustados os dados históricos.

PREVIDÊNCIA

Contribuições: SUSEP - <http://www2.susep.gov.br/menuestatistica/SES/principal.aspx> / Base do SES para Download: Base de Dados do SES, atualizada até 202312 | arquivo SES_Contrib_Benf
Para contribuições é selecionado a Coluna D do Relatório.

Códigos das Empresas - Coluna A da base de dados: 05631, 08141

Reservas: SUSEP - <http://www2.susep.gov.br/menuestatistica/SES/principal.aspx> | Empresas | Seguradoras: Demonstrações Contábeis | Passivo
Para reservas considerar: Vida com Cobertura Por Sobrevivência + Provisões Técnicas Previdência Complementar.
Códigos das Empresas: 05631, 08141

CAPITALIZAÇÃO¹

Arrecadação: SUSEP - <http://www2.susep.gov.br/menuestatistica/SES/principal.aspx> | Base do SES para Download: Base de Dados do SES, atualizada até 202312 | arquivo SES_Dados_Cap
Para receitas é selecionado a Coluna E do Relatório.

Códigos das Empresas - Coluna A da base de dados: 24872¹.

Provisões Técnicas: SUSEP - <http://www2.susep.gov.br/menuestatistica/SES/principal.aspx> | Empresas | Capitalização: Demonstrações Contábeis | Passivo
Provisões técnicas: Provisões Técnicas Capitalização e o Código 24872 para Empresa.

¹ A partir do Jan/23, os dados de Capitalização considera apenas os dados da empresa XS4.

DISCLAIMER

Este relatório foi preparado pela Caixa Seguridade e tem como objetivo fornecer um direcionamento em relação ao desempenho comercial mensal de suas empresas investidas, tendo como base os dados públicos disponibilizados pelo Sistema de Estatísticas da SUSEP, acessível em <http://www2.susep.gov.br/menuestatistica/SES/principal.aspx>.

Para o segmento de seguros foram agrupados todos os códigos SUSEP, mesmo os que a Companhia não tem produção.

Os números constantes neste relatório podem divergir dos divulgados no Release de Resultados e as Demonstrações Financeiras trimestrais, pois a Caixa Seguridade adota as normas e padrões internacionais de contabilidade (InternationalFinancialReportingStandards-IFRS), emitidas pelo InternationalAccountingStandards Board(IASB), enquanto a SUSEP utiliza o padrão contábil conhecido como Susep GAAP.

Na produção deste relatório não foram segregados eventuais efeitos que possam ser considerados não recorrentes. Informações adicionais nesse sentido serão detalhadas exclusivamente no Release de Resultados do trimestre.