

DESEMPENHO MENSAL

AGOSTO/2025

VISÃO GERAL – SUSEP

PREVIDÊNCIA - O volume de R\$ 2,2 bilhões em contribuição bruta no mês representou um crescimento de 5,5% em relação a ago/24, alcançando o montante de R\$ 17,7 bilhões no ano. A captação líquida do mês foi positiva em R\$ 357,6 milhões, crescimento de 108,6% na comparação com o mesmo mês de 2024. As Reservas de Previdência cresceram 14,4% alcançando o montante de R\$ 189,8 bilhões, entre os períodos.

CAPITALIZAÇÃO - A arrecadação mensal atingiu R\$ 155,4 milhões, aumento de 32,9% na comparação com ago/24. No acumulado do ano, a arrecadação registrou aumento de 22,1% frente ao mesmo período de 2024, alcançando R\$ 1,2 bilhão.

SEGUROS - No mês, foram emitidos R\$ 788,6 milhões em prêmios, com destaque para o ramo Residencial, que registrou crescimento de 22,6% na comparação com o mesmo período do ano anterior.

PREVIDÊNCIA

R\$ milhões

	CXSE3		Mercado Ex – CXSE3	
	AGO/25	Δ% AGO/24	AGO/25	Δ% AGO/24
Contribuição Bruta Mensal	2.157,6	+5,5%	8.772,6	-42,8%
Contribuição Bruta Acumulada	17.658,1	+4,8%	94.082,6	-17,9%
Captação Líquida Mensal	357,6	+108,6%	-1.944,3	-133,1%
Captação Líquida Acumulada	2.343,3	+14,1%	8.164,2	-80,3%
Reservas	189.786,5	+14,4%	1.503.176,1	+12,1%

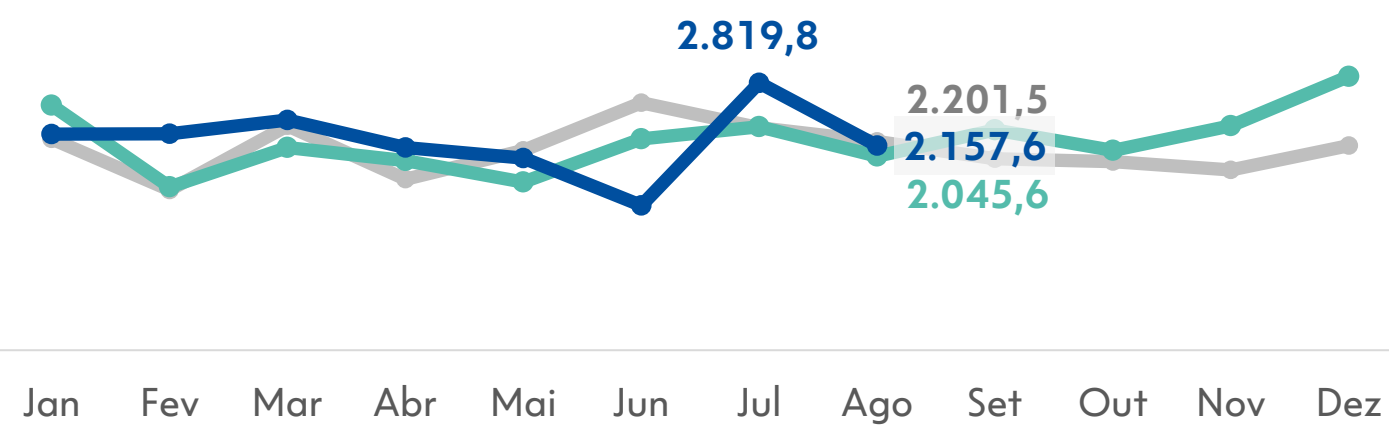
CAPITALIZAÇÃO

R\$ milhões

	CXSE3		Mercado Ex – CXSE3	
	AGO/25	Δ% AGO/24	AGO/25	Δ% AGO/24
Arrecadação Mensal	155,4	+32,9%	2.683,1	+1,7%
Arrecadação Acumulada	1.173,6	+22,1%	21.495,6	+9,1%
Provisões Técnicas	3.027,9	+45,1%	40.281,5	+6,3%

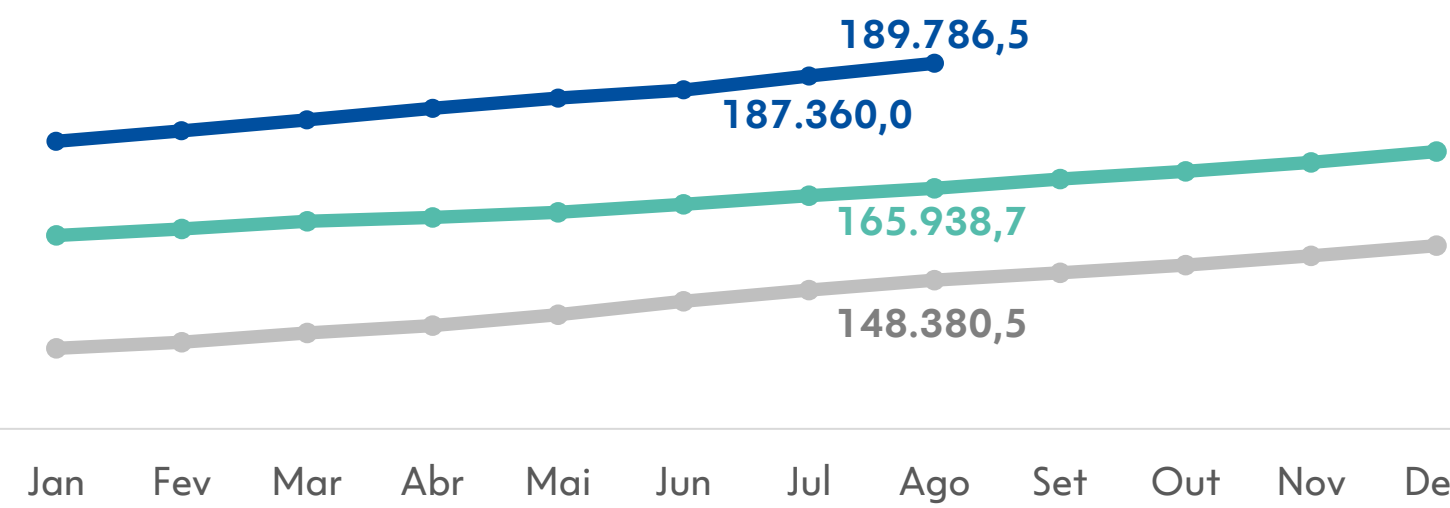
CONTRIBUIÇÃO BRUTA

2025 2024 2023



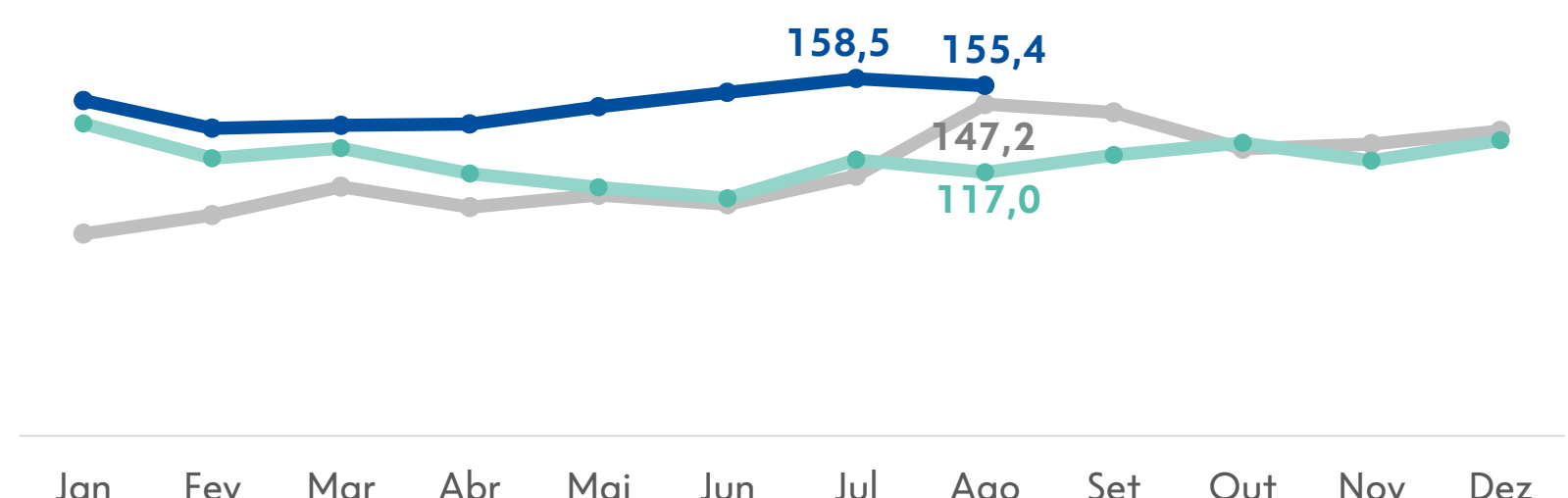
RESERVAS

2025 2024 2023



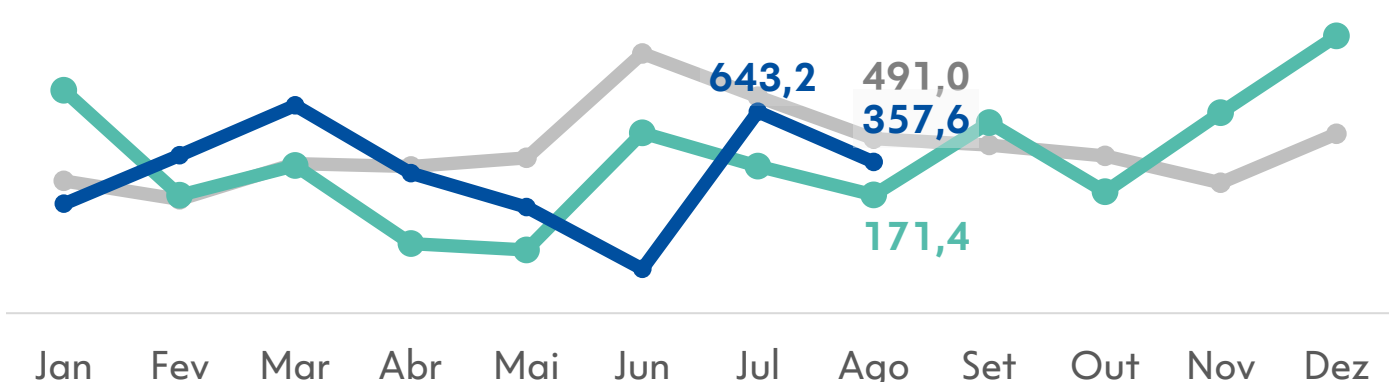
ARRECADAÇÃO MENSAL

2025 2024 2023



CAPTAÇÃO LÍQUIDA

2025 2024 2023



DESTAQUES

O volume de R\$ 2,2 bilhões em contribuição bruta no mês, representou crescimento de 5,5% em relação a ago/24, acumulando o montante de R\$ 17,7 bilhões no ano. A captação líquida do mês foi positiva em R\$ 357,6 milhões, crescimento de 108,6%, em comparação com o ano anterior. As Reservas de Previdência cresceram 14,4%, em relação a ago/24, alcançando o montante de R\$ 189,8 bilhões.

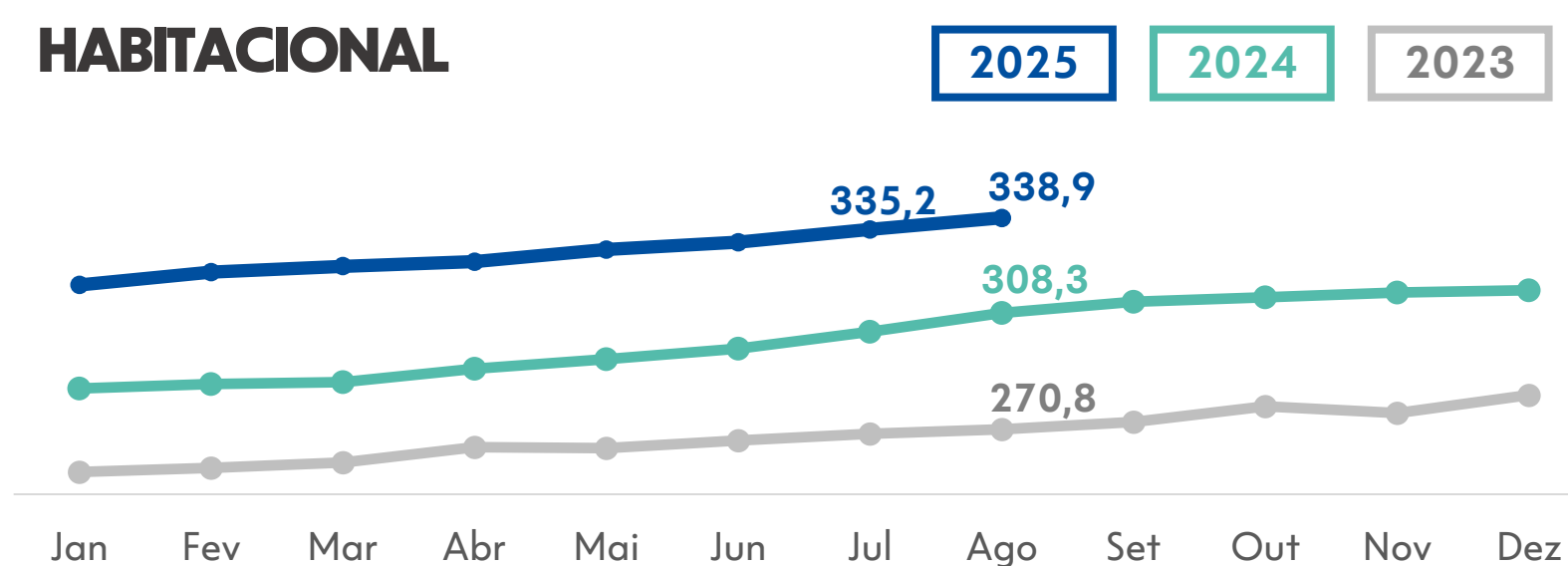
DESTAQUES

Em ago/25, a arrecadação registrou o volume de R\$ 155,4 milhões, aumento de 32,9% em relação a ago/24, com destaque para os produtos de modalidade de pagamento mensal, que apresentaram crescimento de 31,5% na comparação entre os períodos, representando 90,5% do total arrecadado no mês. No ano, a arrecadação acumulada de R\$ 1,2 bilhão registrou aumento de 22,1% frente ao mesmo período de 2024.

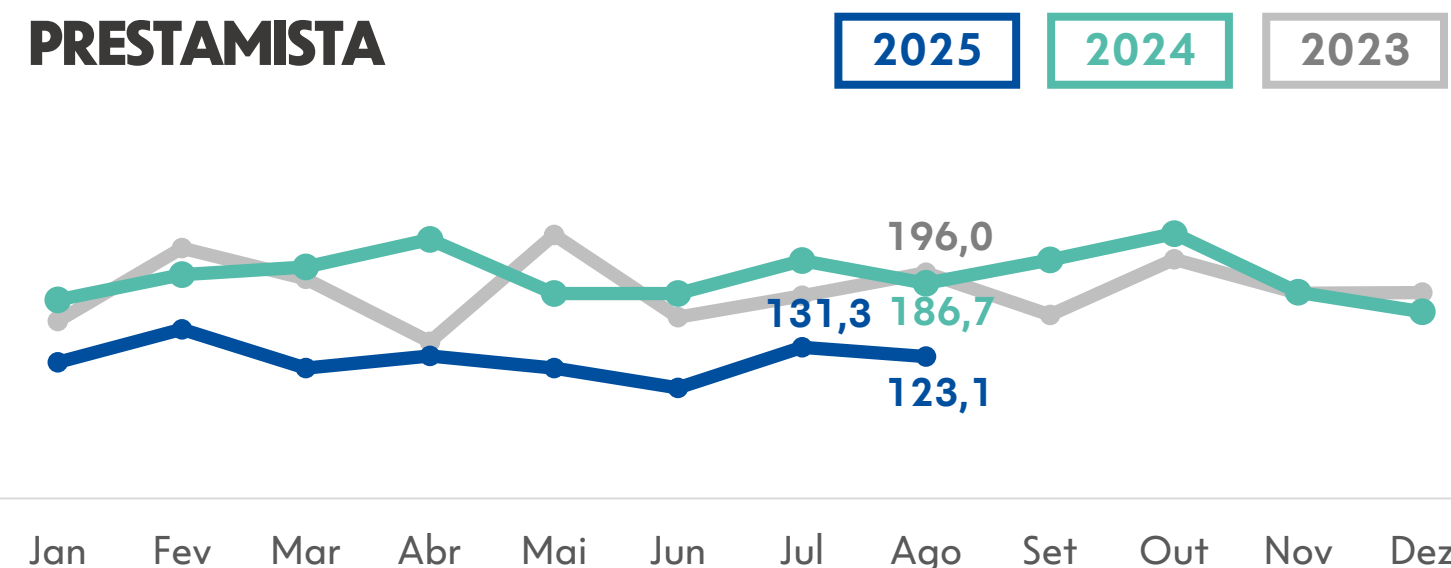
SEGUROS – PRÊMIOS EMITIDOS R\$ milhões

Ramos	CXSE3		Mercado Ex – CXSE3		CXSE3		Mercado Ex – CXSE3	
	AGO/25	Δ%AGO/24	AGO/25	Δ%AGO/24	8M25	Δ%8M25/8M24	8M25	Δ%8M25/8M24
Habitacional	338,9	+9,9%	338,2	+12,0%	2.620,6	+11,7%	2.652,0	+14,0%
Vida	184,6	-4,9%	4.675,7	+13,0%	1.546,9	+0,5%	34.841,5	+10,5%
Prestamista	123,1	-34,1%	2.221,6	+5,0%	965,7	-37,3%	15.921,6	+8,7%
Residencial	94,6	+22,6%	465,0	+6,8%	750,7	+23,3%	3.546,9	+5,4%
Outros não estratégicos ¹	47,5	+43,3%	10.094,8	-2,3%	305,2	-1,7%	79.625,1	+2,2%
Total	788,6	-1,4%	17.795,3	+2,7%	6.189,1	-2,5%	136.587,1	+5,3%

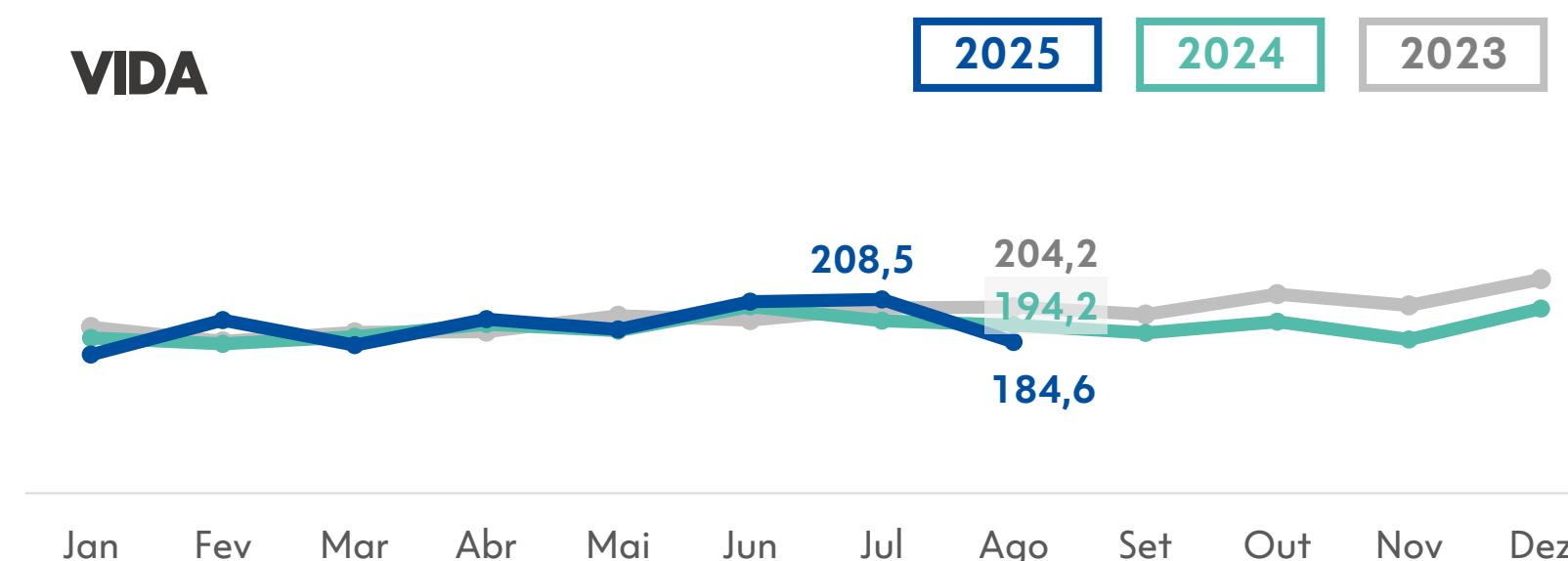
HABITACIONAL



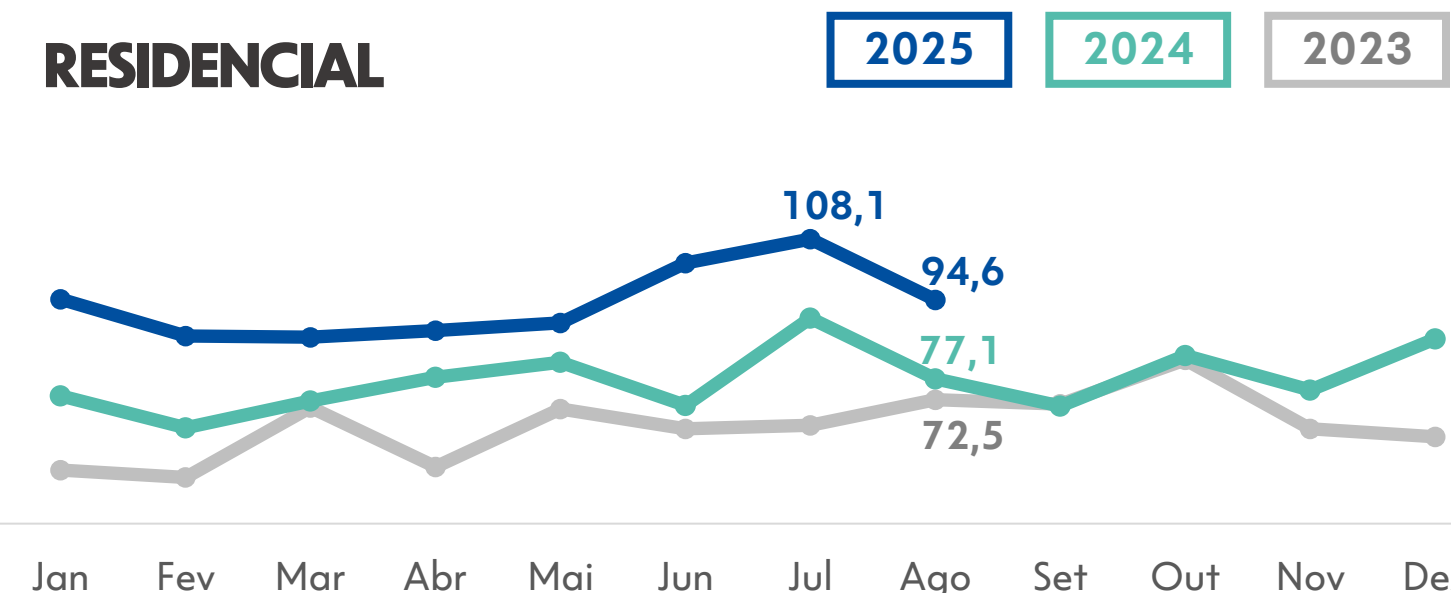
PRESTAMISTA



VIDA



RESIDENCIAL



DESTAQUES

- HABITACIONAL** Em ago/25, foram emitidos R\$ 338,9 milhões em prêmios de seguros, crescimento de 9,9% na comparação com ago/24. No acumulado do ano, o montante de R\$ 2.620,6 milhões representa um crescimento de 11,7% em relação a 2024, sendo reflexo do crescimento da carteira de crédito imobiliário da CAIXA.
- VIDA** No mês, foram emitidos R\$ 184,6 milhões em prêmios de seguros de Vida. No mês, foi efetuado um acerto contábil de R\$ 10,0 milhões na linha de prêmios. Desconsiderando este ajuste, o montante de prêmios emitidos seria de R\$ 194,6 milhões, em linha com o volume observado em Ago/24.
- PRESTAMISTA** Em ago/25, foram emitidos R\$ 123,1 milhões em prêmios. Este ramo segue impactado pelo efeito das taxas de juros (SELIC) no custo do crédito, resultando em uma menor penetração no volume de crédito concedido. Do total de prêmios emitidos no mês, 66,0% foram provenientes de operações com pessoas físicas, 30,9% com pessoas jurídicas e 3,1% de rural.
- RESIDENCIAL** O montante de prêmios emitidos no mês foi de R\$ 94,6 milhões, um crescimento de 22,6% na comparação com ago/24, acumulando no ano um aumento de 23,3%.

¹ Inclui os ramos em *run-off*, que não foram estabelecidas novas parcerias estratégicas e estão atualmente dentro do negócio de co-corretagem: ramos de seguro Auto; Empresarial; e outros menos relevantes.

SINISTRALIDADE POR RAMO % Prêmios Ganhos

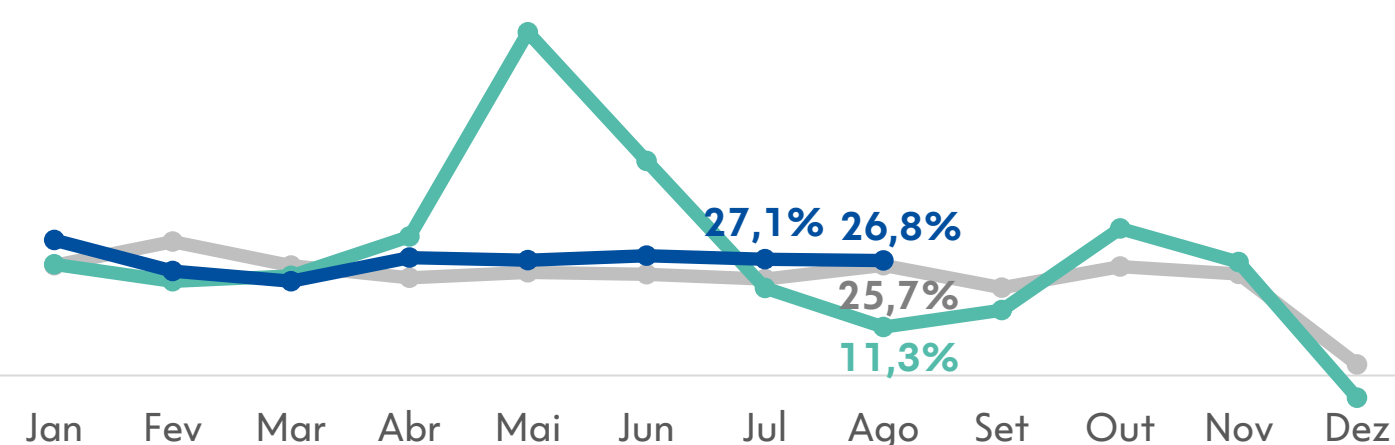
Ramos	CXSE3			Mercado Ex – CXSE3			CXSE3			Mercado Ex – CXSE3	
	AGO/25	Δ P.P. AGO/24	Δ P.P. JUL/25	AGO/25	Δ P.P. AGO/24	Δ P.P. JUL/25	8M25	Δ p.p. 8M24	8M25	Δ p.p. 8M24	
Habitacional	26,8	+15,5	-0,3	26,5	+2,0	+5,3	26,8	-14,7	21,9	-8,0	
Vida	18,2	-3,0	-0,3	37,0	-4,6	-7,8	20,8	+0,3	38,3	-1,4	
Prestamista	20,0	-0,9	+3,1	17,9	-1,8	-3,0	20,3	-20,9	18,8	+0,6	
Residencial	15,5	-3,7	+0,4	24,1	+0,3	-3,3	15,9	-3,3	28,4	-5,3	
Total	23,6	5,0	+0,7	40,3	-3,3	+0,6	24,4	-11,0	42,9	-2,6	

DESTAQUES DE SINISTRALIDADE

A sinistralidade total do segmento de seguros no mês foi de 23,6%. Para os ramos **Habitacional** e **Residencial**, o indicador do mês manteve o mesmo patamar do mês anterior e, em comparação com o mesmo período de 2024, a variação é influenciada pelos eventos climáticos ocorridos no Rio Grande do Sul naquele ano. Para os ramos **Vida** e **Prestamista** a variação do indicador de sinistralidade reflete o número de avisos de sinistros registrados no mês e, na visão acumulada do ano, se mantém em linha com o histórico da operação.

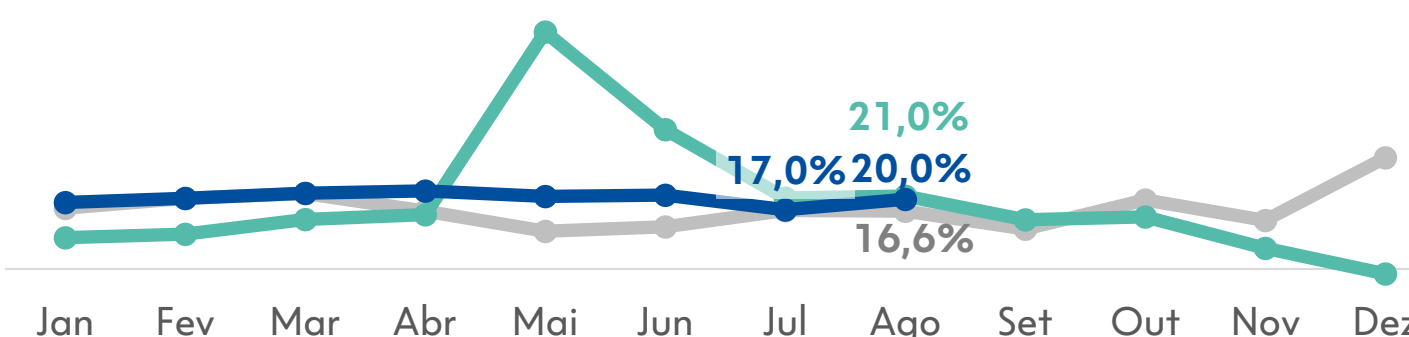
HABITACIONAL

2025 2024 2023



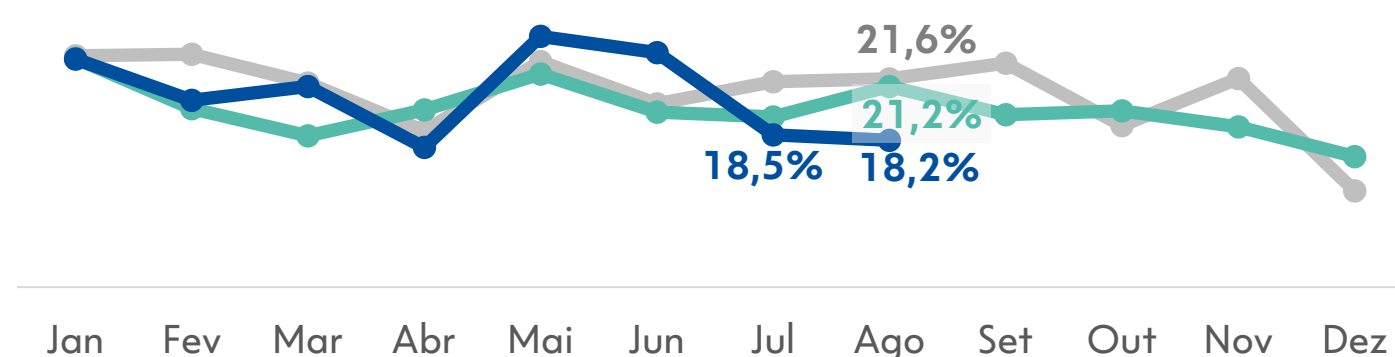
PRESTAMISTA

2025 2024 2023



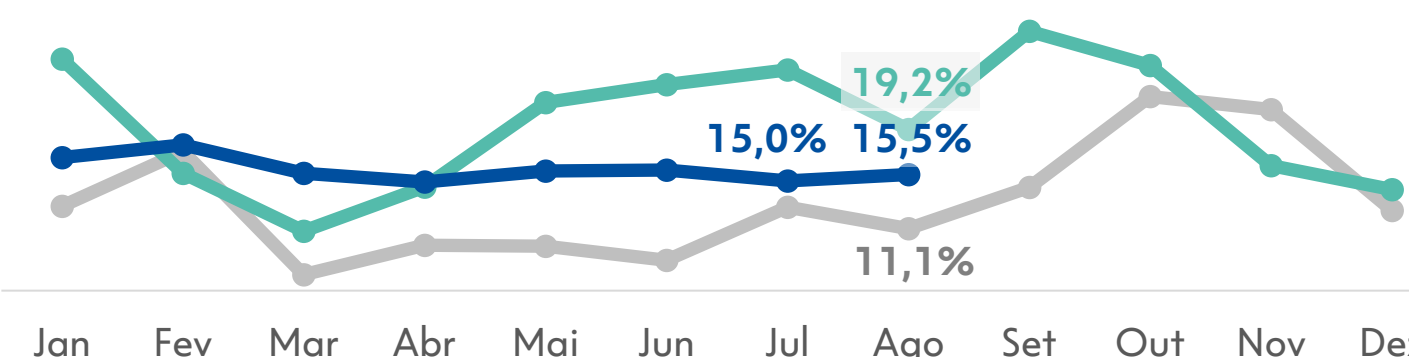
VIDA

2025 2024 2023



RESIDENCIAL

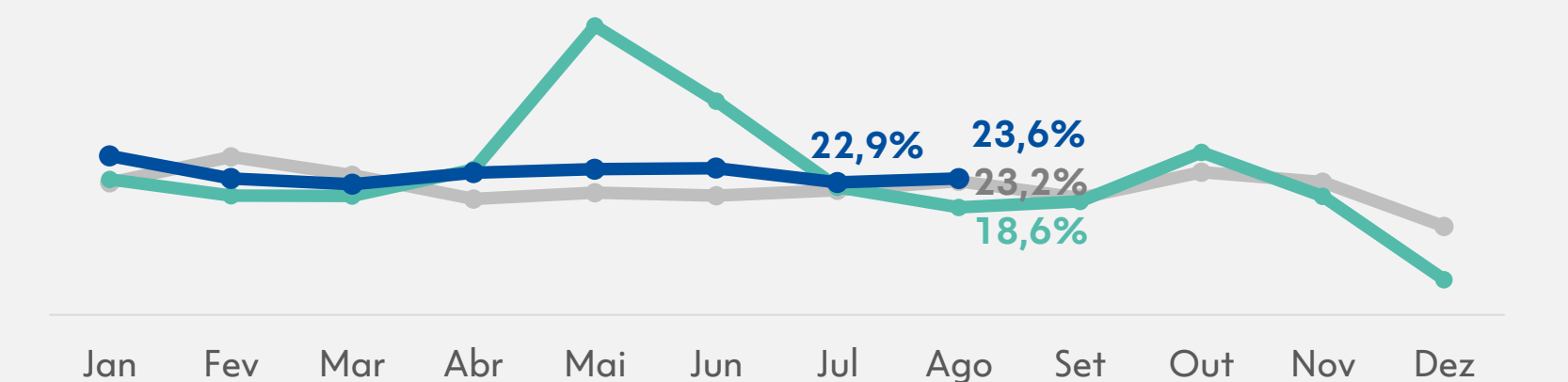
2025 2024 2023



SINISTRALIDADE TOTAL % Prêmios Ganhos

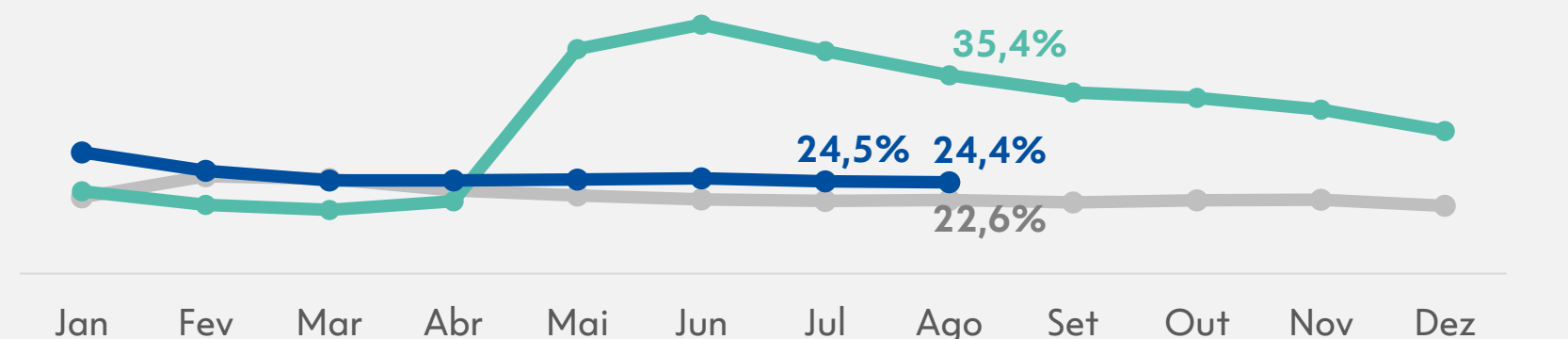
MENSAL

2025 2024 2023



ACUMULADO

2025 2024 2023



SEGUROS

Fonte de dados: SUSEP - : <http://www2.susep.gov.br/menuestatistica/SES/principal.aspx> | Base do SES para Download: Base de Dados do SES, atualizada até 202508.

Prêmios Emitidos: Arquivo SES_seguros | Coluna F do Relatório

Sinistralidade: Índice calculado pela divisão entre Sinistro Ocorrido (arquivo SES_seguros | Coluna O do Relatório) e Prêmios Ganhos (arquivo SES_seguros | Coluna H do Relatório).

Códigos das Empresas⁴ - Coluna B da base de dados: 05631, 08141, 04421, 03476

Códigos dos ramos - Coluna C da base de dados:

Habitacional: 1061, 1065, 1068

Prestamista¹: 0977, 1198, 1377

Vida²: 0929, 0936, 0969, 0980, 0983, 0984, 0986, 0987, 0990, 0991, 0993, 0997, 1329, 1336, 1369, 1383, 1384, 1386, 1390, 1391, 2201, 2202, 2203, 2293, 0981, 0982, 1381³

Residencial: 0114

Outros não Estratégicos: 0111, 0112, 0113, 0116, 0117, 0118, 0141, 0142, 0143, 0167, 0171, 0173, 0176, 0195, 0196, 0234, 0727, 0274, 0310, 0313, 0327, 0351, 0378, 0433, 0435, 0437, 0457, 0484, 0520, 0523, 0524, 0525, 0526, 0531, 0542, 0553, 0544, 0583, 0588, 0589, 0621, 0622, 0623, 0628, 0632, 0638, 0644, 0652, 0654, 0655, 0656, 0658, 0711, 0739, 0740, 0743, 0745, 0746, 0747, 0748, 0749, 0750, 0775, 0776, 0819, 0848, 0849, 0859, 0860, 0870, 0949, 0996, 1066, 1101, 1102, 1103, 1104, 1105, 1106, 1107, 1108, 1109, 1130, 1161, 1162, 1163, 1164, 1165, 1279, 1285, 1286, 1287, 1299, 1380, 1387, 1396, 1417, 1428, 1433, 1457, 1528, 1535, 1537, 1574, 1597, 1601, 1602, 1603, 1734, 1872, 1985, 2079, 2199

¹ A partir do relatório Mai/22 o Código 1198 – Seguro de Vida de Produtor Rural – deixa de compor Outros não Estratégicos e passa a ser considerado no ramo Prestamista. Para comparabilidade dos gráficos e tabelas do relatório de Desempenho Mensal, foram também ajustados os dados históricos.

² Para o ramo Vida, para a composição do Prêmio Emitido e Sinistros do relatório, é também considerado para o Código 1391 o valor correspondente ao Prêmio Emitido (Reg. Capitalização), coluna M do arquivo SES_seguros e a coluna Q para Sinistros (Reg. Capitalização).

³ A partir do relatório out/22 o ramo Acidentes Pessoas (Códigos 0981, 0982 e 1381) passou a ser considerado no ramo Vida. Para comparabilidade dos gráficos e tabelas do relatório de Desempenho Mensal, foram também ajustados os dados históricos.

⁴ A partir de set/24, os dados da XS2 Vida e Previdência foram incorporados pela Caixa Vida e Previdência.

PREVIDÊNCIA

Contribuições e Captação Líquida: SUSEP - <http://www2.susep.gov.br/menuestatistica/SES/principal.aspx> / Base do SES para Download: Base de Dados do SES, atualizada até 202508.

Para Contribuições é selecionada a Coluna D do arquivo SES_Contrib_Benf.

Para a Captação Líquida: Contribuições + Portabilidade aceita (arquivo ses_transferenciasexternas, coluna "E" para o TIPOTRANSF "R") - Portabilidade cedida (arquivo ses_transferenciasexternas, coluna "E" para o TIPOTRANSF "D") - Resgates pagos (arquivo ses_pgbl_resgates colunas C e D + Ses_vgbl_resgates colunas C e D + ses_prev_trad_resgates colunas C e D

Códigos das Empresas - Coluna A da base de dados: 05631, 08141

Reservas: SUSEP - <http://www2.susep.gov.br/menuestatistica/SES/principal.aspx> | Empresas | Seguradoras: Demonstrações Contábeis | Passivo

Para reservas considerar: Vida com Cobertura Por Sobrevivência + Provisões Técnicas Previdência Complementar e o Código 05631 e 08141 para Empresa.

CAPITALIZAÇÃO¹

Arrecadação: SUSEP - <http://www2.susep.gov.br/menuestatistica/SES/principal.aspx> | Base do SES para Download: Base de Dados do SES, atualizada até 202508 | arquivo SES_Dados_Cap
Para receitas é selecionado a Coluna E do Relatório.

Códigos das Empresas - Coluna A da base de dados: 24872¹.

Provisões Técnicas: SUSEP - <http://www2.susep.gov.br/menuestatistica/SES/principal.aspx> | Empresas | Capitalização: Demonstrações Contábeis | Passivo
Provisões técnicas: Provisões Técnicas Capitalização e o Código 24872 para Empresa.

DISCLAIMER

Este relatório foi preparado pela Caixa Seguridade e tem como objetivo fornecer um direcionamento em relação ao desempenho comercial mensal de suas empresas investidas, tendo como base os dados públicos disponibilizados pelo Sistema de Estatísticas da SUSEP, acessível em <http://www2.susep.gov.br/menuestatistica/SES/principal.aspx>.

Para o segmento de seguros foram agrupados todos os códigos SUSEP, mesmo os que a Companhia não tem produção.

Os números constantes neste relatório podem divergir dos divulgados no Release de Resultados e as Demonstrações Financeiras trimestrais, pois a Caixa Seguridade adota as normas e padrões internacionais de contabilidade (InternationalFinancialReportingStandards-IFRS), emitidas pelo InternationalAccountingStandards Board(IASB), enquanto a SUSEP utiliza o padrão contábil conhecido como Susep GAAP.

Na produção deste relatório não foram segregados eventuais efeitos que possam ser considerados não recorrentes. Informações adicionais nesse sentido serão detalhadas exclusivamente no Release de Resultados do trimestre.

¹ A partir do Jan/23, os dados de Capitalização considera apenas os dados da empresa XS4.