

# DESEMPENHO MENSAL

Novembro/2023

**CAIXA** Seguridade

## VISÃO GERAL — SUSEP

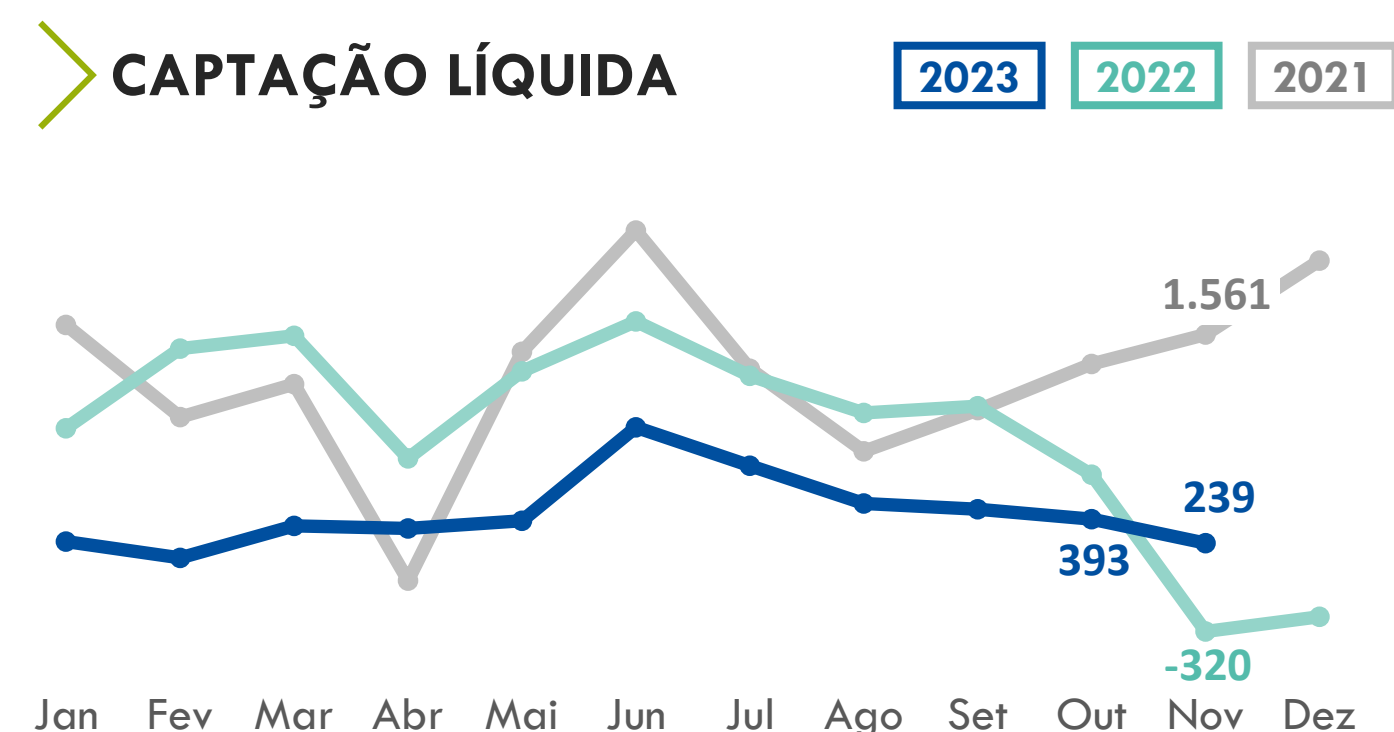
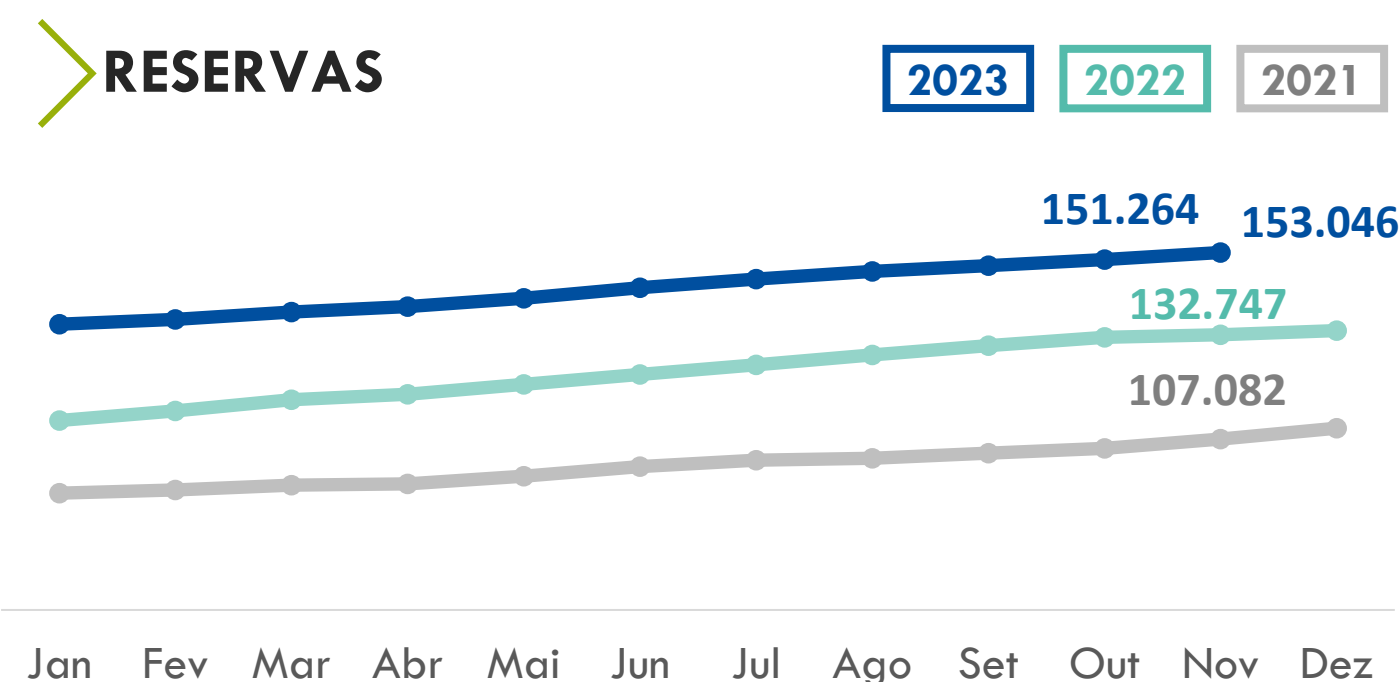
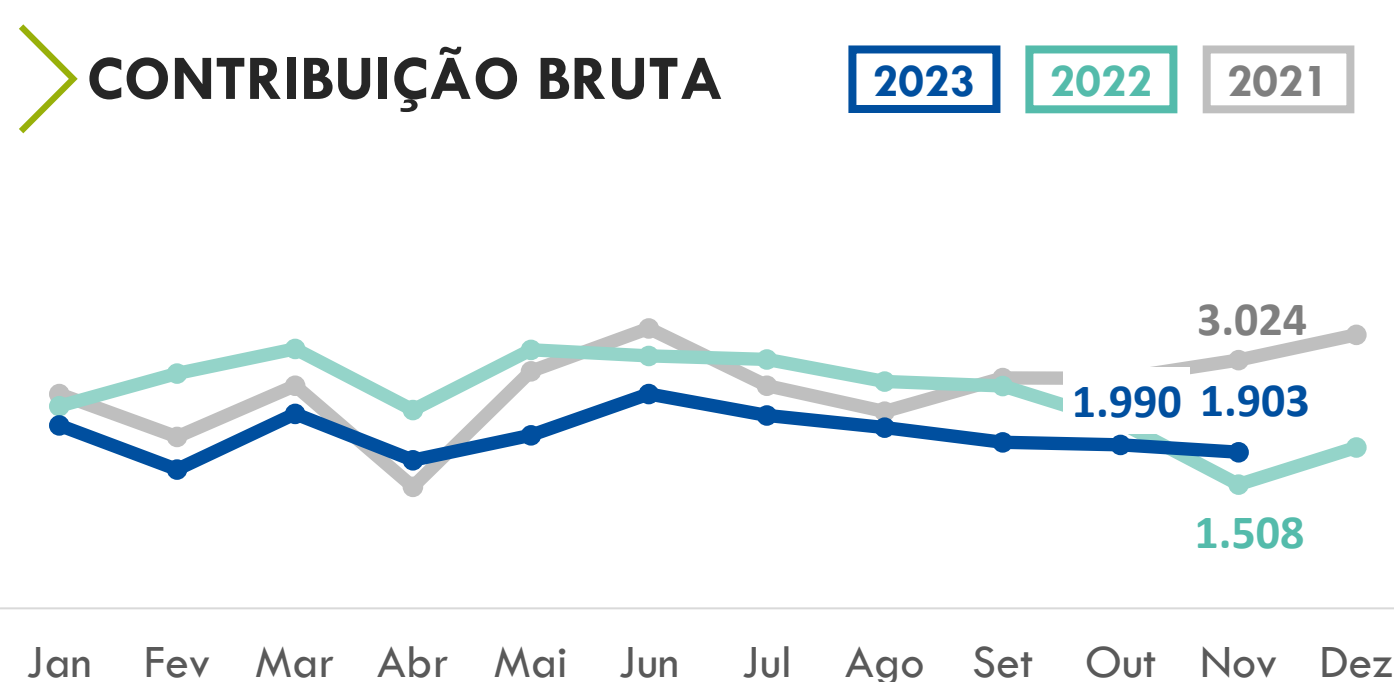
**PREVIDÊNCIA** - As reservas cresceram 15,3% entre nov/22 e nov/23, atingindo R\$153,0 bilhões. A contribuição bruta mensal, de R\$ 1.902,6 milhões, foi 26,2% superior ao mesmo período de 2022.

**CAPITALIZAÇÃO** - As arrecadações mensais registraram o montante de R\$ 129,4 milhões, aumento de 91,6% em relação a nov/22.

**SEGUROS** - A Caixa Seguridade apresentou crescimento de 16,7% nos prêmios emitidos entre nov/22 e nov/23, com destaque para o ramo Vida, que cresceu 11,9% entre os períodos. A sinistralidade total de nov/23 teve redução de 1,1 p.p. no comparativo com o percentual apurado para nov/22 e 1,7 p.p. em relação a out/23, com manutenção do indicador próximo ao patamar acumulado do ano.

## PREVIDÊNCIA

R\$ MM	CXSE3		Mercado Ex – CXSE3	
	NOV/23	Δ% NOV/22	NOV/23	Δ% NOV/22
Contribuição bruta mensal	1.902,6	+26,2%	11.932,2	+25,8%
Contribuição bruta acumulada	23.271,5	-20,8%	129.939,1	+16,6%
Captação líquida mensal	239,2	-	3.385,0	+152,5%
Captação líquida acumulada	4.738,0	-59,0%	32.470,4	+67,5%
Reservas	153.046,0	+15,3%	1.210.577,4	+13,8%

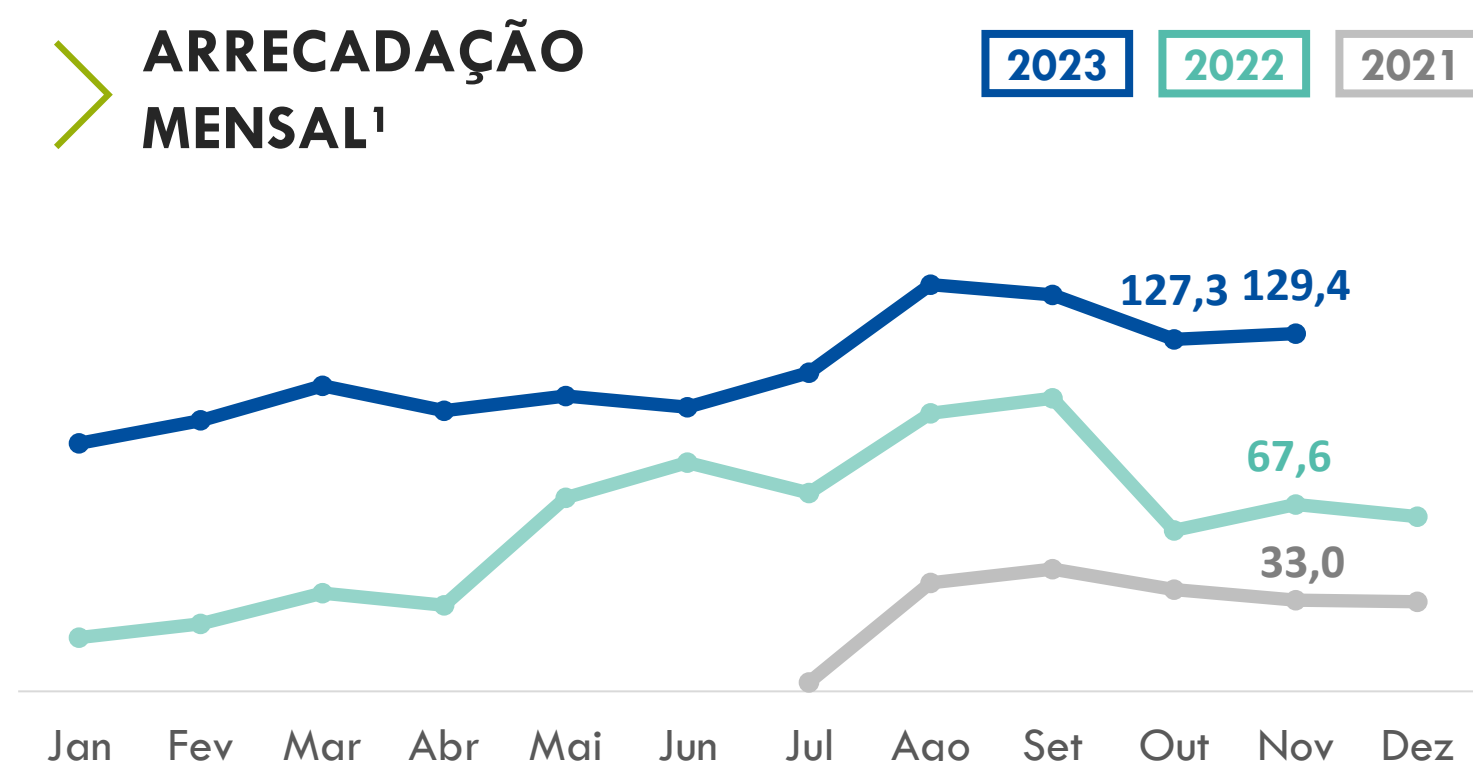


### DESTAQUES

O volume de R\$ 1,9 bilhão em contribuições do mês representou crescimento de 26,2% em relação a nov/22. A captação líquida no mês foi de R\$ 239 milhões, e as Reservas de Previdência registraram crescimento de 15,3% em relação a nov/22, alcançando o montante de R\$ 153,0 bilhões.

## CAPITALIZAÇÃO

R\$ MM	CXSE3		Mercado Ex – CXSE3	
	NOV/23	Δ% NOV/22	NOV/23	Δ% NOV/22
Arrecadação mensal	129,4	+91,6%	1.932,7	+9,8%
Arrecadação acumulada	1.272,2	+90,5%	20.645,3	+4,1%
Provisões técnicas	1.427,7	+153,8%	37.972,6	+4,8%



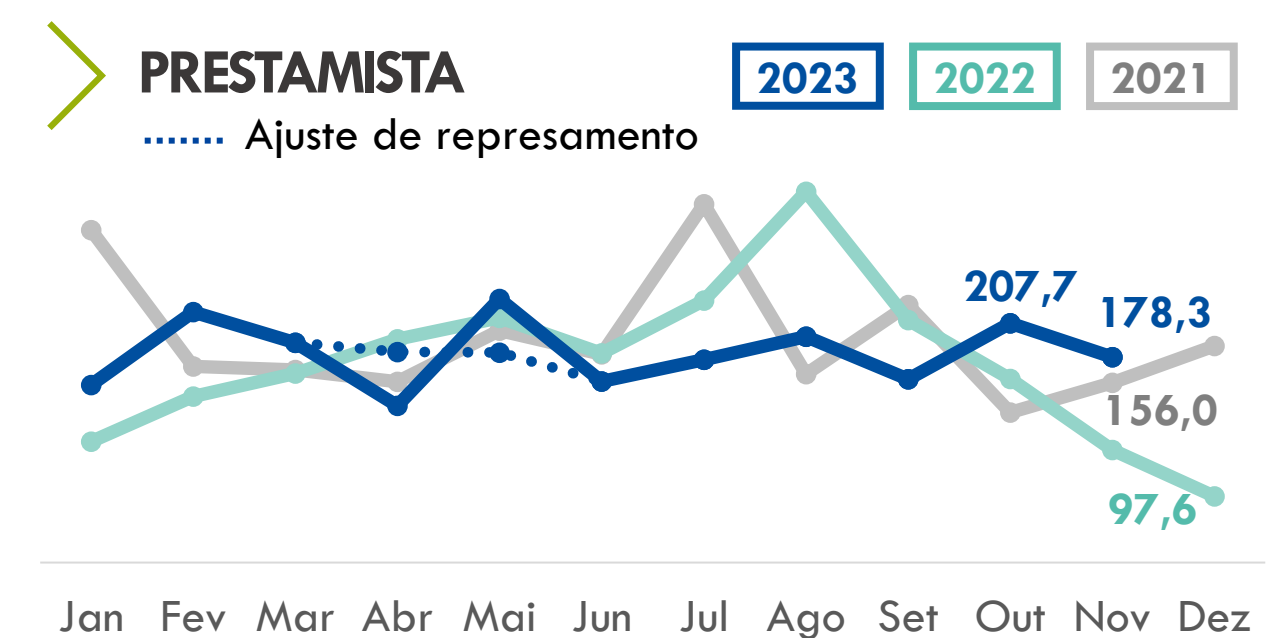
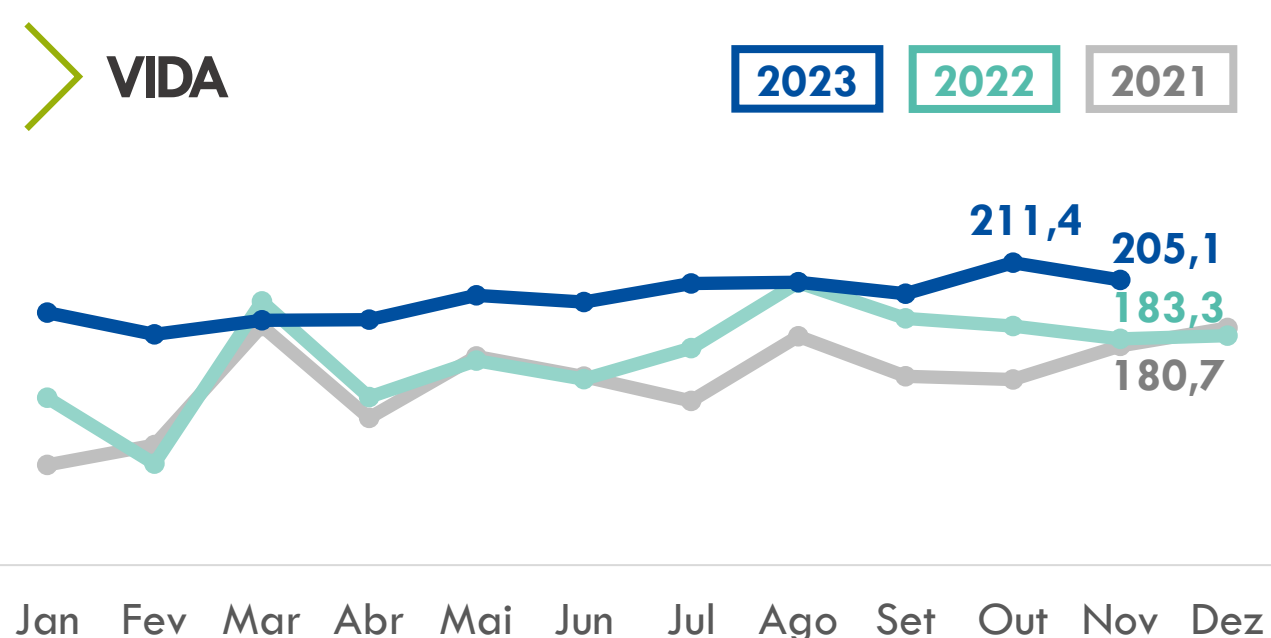
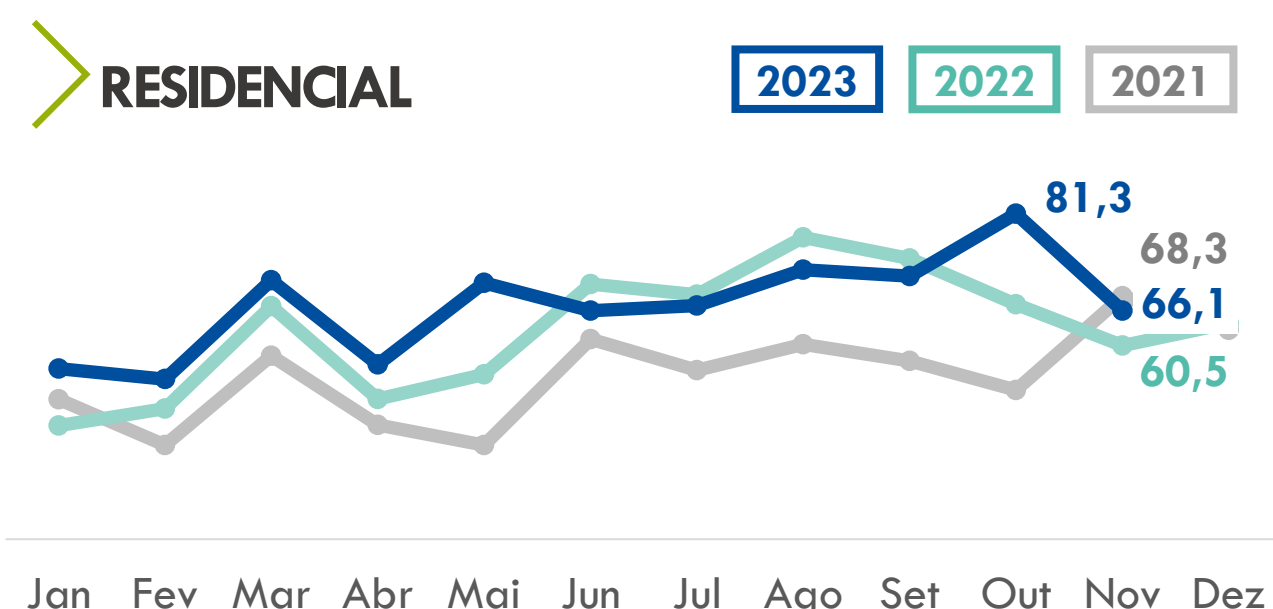
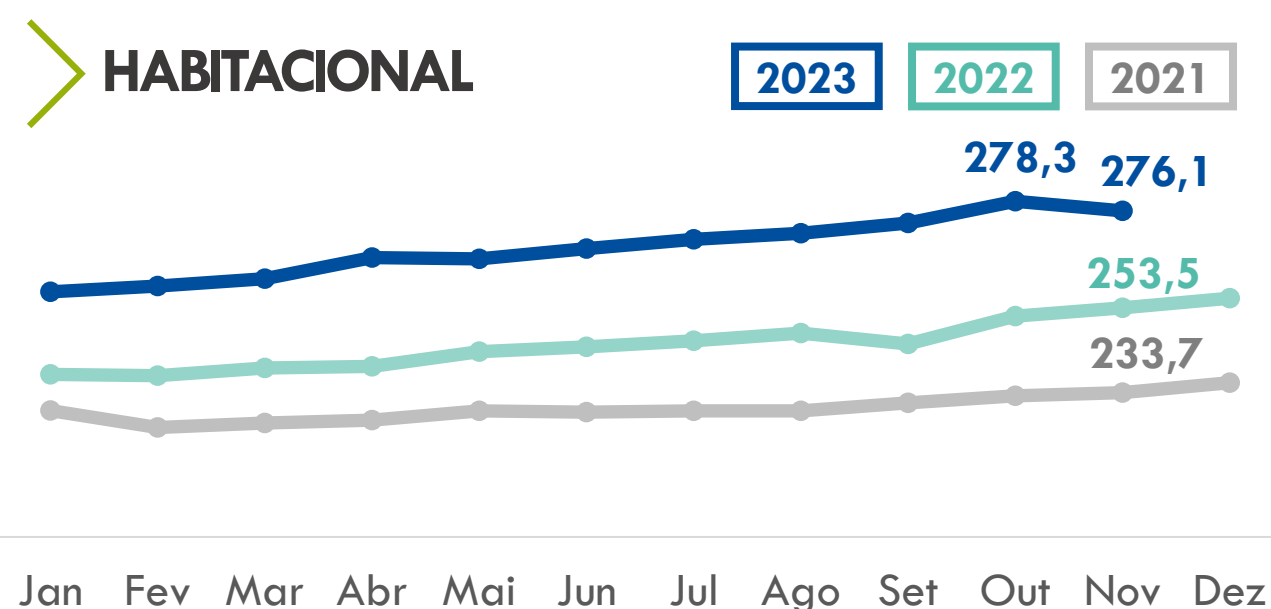
### DESTAQUES

As arrecadações mensais atingiram R\$ 129,4 milhões, aumento de 91,6% em relação a nov/22, com destaque para as arrecadações de pagamento mensal, que representaram 63,7% do total arrecadado no mês. Na visão acumulada até novembro, a arrecadação apresentou crescimento de 90,5% entre os anos de 2023 e 2022.

<sup>1</sup> Considera os dados históricos apenas da XS4 Capitalização, que passou a operar a partir de jul/21

## SEGUROS - PRÊMIOS EMITIDOS | R\$ MM

RAMOS	CXSE3		Mercado Ex - CXSE3		CXSE3		Mercado Ex - CXSE3	
	NOV/23	Δ% NOV/22	NOV/23	Δ% NOV/22	11M23	Δ% 11M22	11M23	Δ% 11M22
Habitacional	276,1	+8,9%	279,6	+12,1%	2.941,0	+9,5%	2.932,3	+15,3%
Vida	205,1	+11,9%	3.523,3	+14,9%	2.179,4	+11,9%	36.313,9	+11,9%
Prestamista	178,3	+82,6%	1.673,2	+8,1%	2.001,7	-0,8%	17.251,8	+6,3%
Residencial	66,1	+9,1%	427,3	+26,8%	735,2	+6,3%	3.942,7	+16,1%
Outros não estratégicos <sup>1</sup>	41,8	-33,0%	8.243,2	-0,3%	413,7	-15,2%	93.889,9	+9,3%
<b>Total</b>	<b>767,3</b>	<b>+16,7%</b>	<b>14.146,5</b>	<b>+8,7%</b>	<b>8.271,1</b>	<b>+5,6%</b>	<b>154.330,6</b>	<b>+9,8%</b>



## DESTAQUES DE SEGUROS

**HABITACIONAL** A Caixa Seguridade manteve a liderança de mercado no mês de nov/23, com a emissão de R\$ 276,1 milhões em prêmios, elevação de 8,9% em relação a nov/22. A redução em relação ao mês anterior é explicada por um reprocessamento pontual de prêmios emitidos na carteira em *run-off*.

**RESIDENCIAL** Foram emitidos R\$ 66,1 milhões em prêmios no mês, crescimento de 9,1% em comparação a nov/22, decorrente da atuação da Companhia em ações de incentivo pela ferramenta Time de Vendas. Embora apresente redução em relação a out/23, as emissões de nov/23 se mantiveram na média de emissões mensais de 2023.

**VIDA** Em nov/23, foram emitidos R\$ 205,1 milhões em prêmios de Vida, crescimento de 11,9% em relação a nov/22, desempenho impulsionado pelas ações da Black Friday CAIXA focadas no produto. No mês, 26,9% do total de prêmios foram provenientes de produtos de pagamento único e 73,1% de pagamento mensal. Na visão acumulada, a emissão de prêmios do ramo cresceu 11,9% entre os anos de 2023 e 2022.

**PRESTAMISTA** Durante nov/23 foram emitidos R\$ 178,3 milhões em prêmios, crescimento de 82,6% sobre o mesmo período de 2022. Do total emitido no mês, 48,3% foram provenientes de operações com pessoas físicas, 26,8% com pessoas jurídicas e 25,0% de rural.

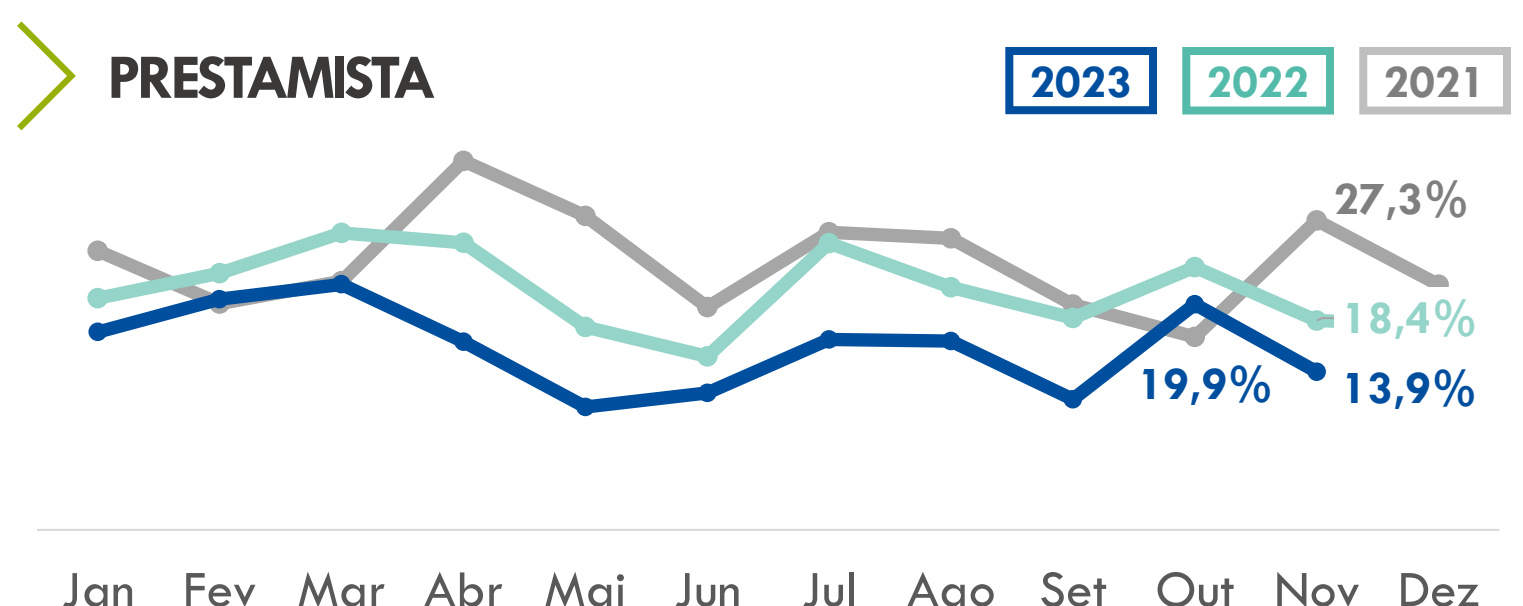
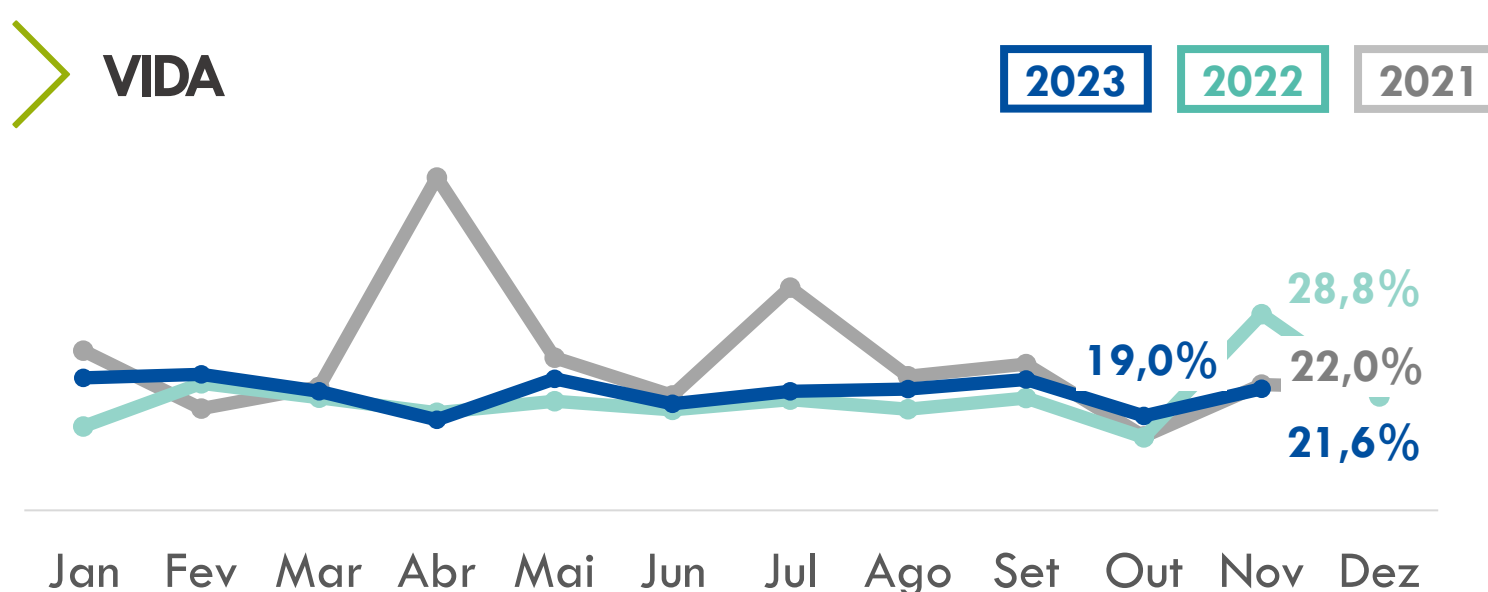
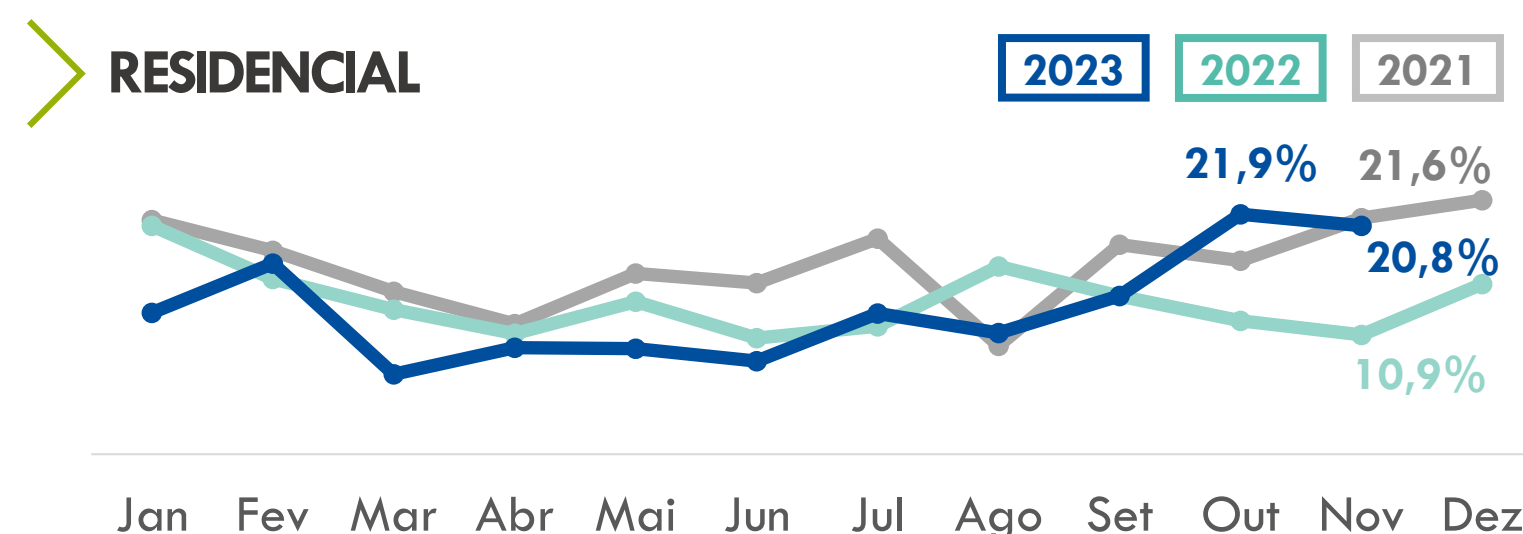
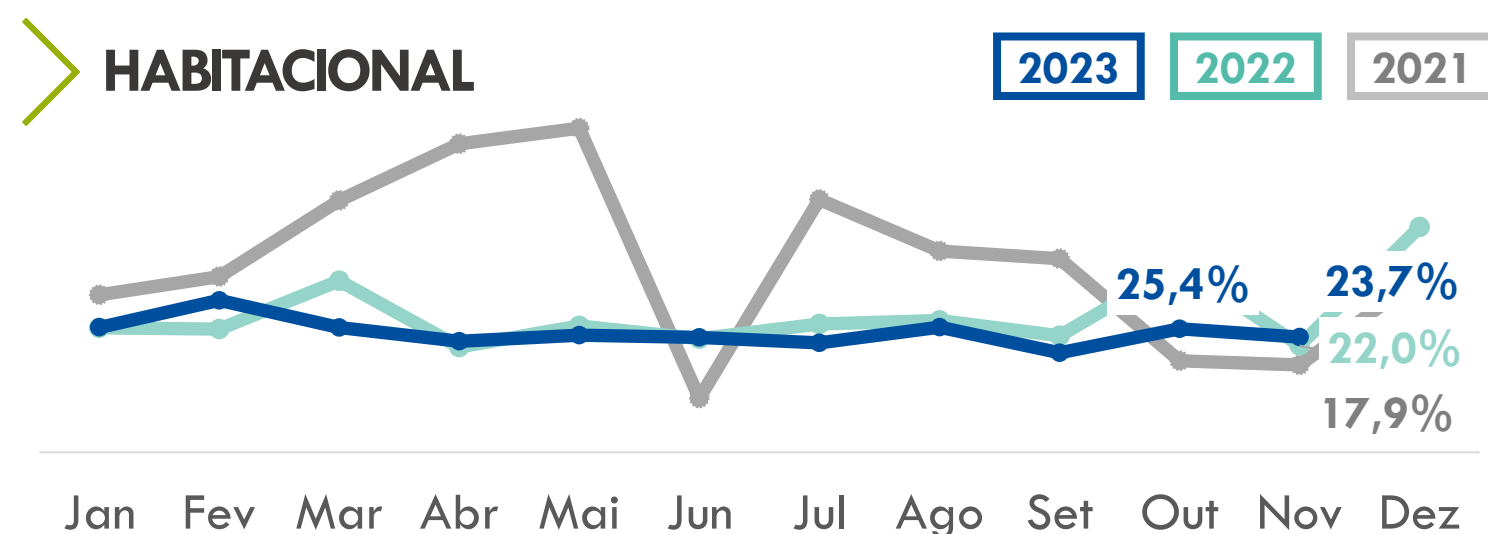
<sup>1</sup> Inclui os ramos em *run-off*, que não foram estabelecidas novas parcerias estratégicas e estão atualmente dentro do negócio de co-corretagem: ramos de seguro Auto; Empresarial; e outros menos relevantes.

### SINISTRALIDADE POR RAMO

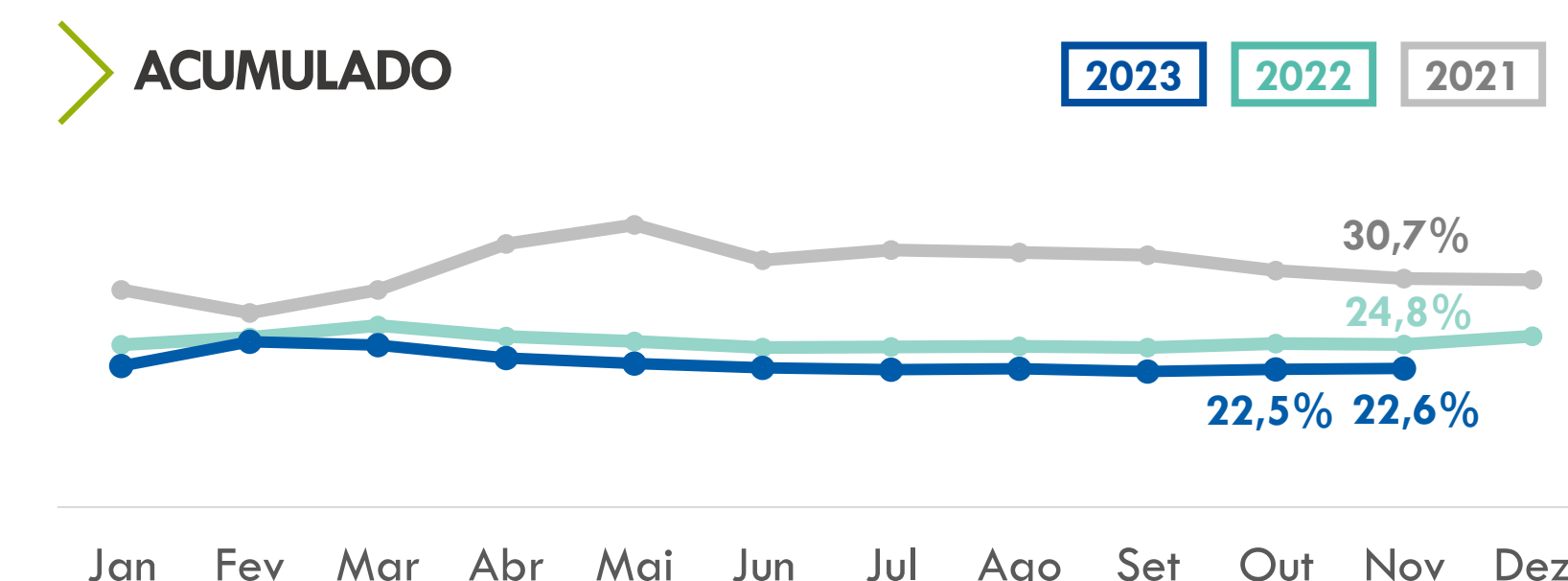
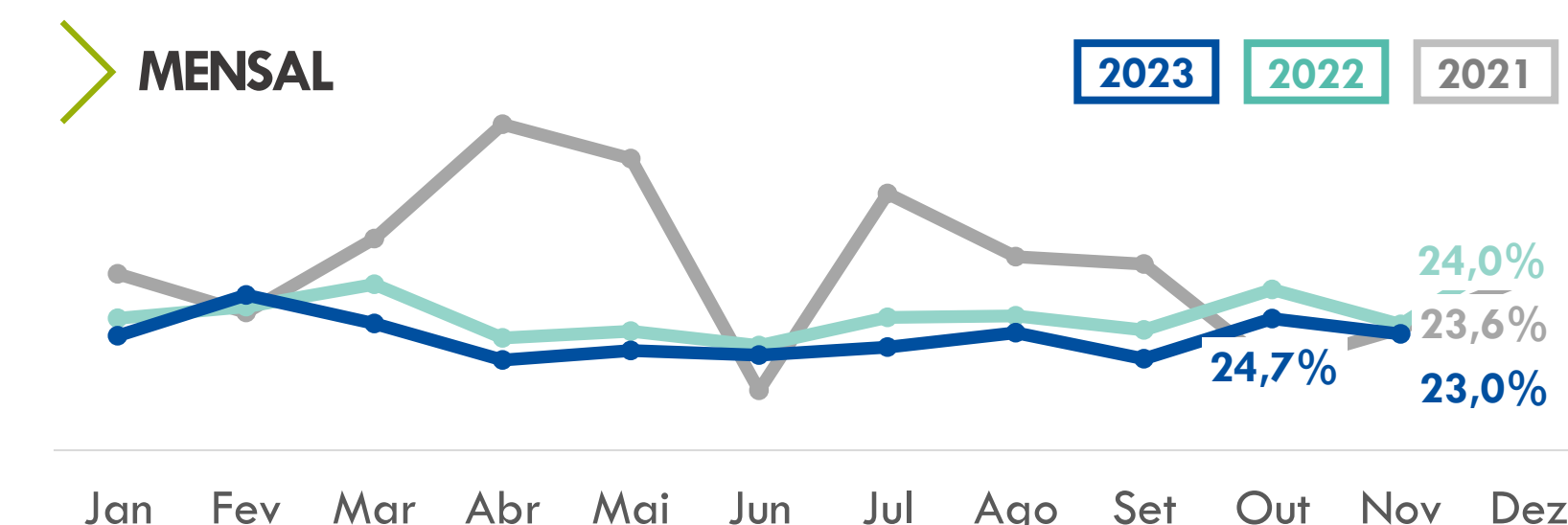
% PRÊMIOS GANHOS	CXSE3			Mercado Ex – CXSE3			CXSE3		Mercado Ex – CXSE3	
	NOV/23	Δ p.p. NOV/22	Δ p.p. OUT/23	NOV/23	Δ p.p. NOV/22	Δ p.p. OUT/23	11M23	Δ p.p. 11M22	11M23	Δ p.p. 11M22
Habitacional	23,7	+1,7	-1,7	20,8	-8,1	+1,9	24,6	-2,2	21,6	-3,4
Vida	21,6	-7,2	+2,6	38,8	-0,2	+1,7	21,3	+0,7	38,8	-0,7
Prestamista	13,9	-4,5	-6,0	15,9	+4,7	+1,1	16,1	-5,2	17,6	-1,0
Residencial	20,8	+9,9	-1,0	54,7	+20,2	+5,8	13,3	-0,5	38,1	+1,7
<b>Total</b>	<b>23,0</b>	<b>-1,1</b>	<b>-1,7</b>	<b>43,5</b>	<b>-2,6</b>	<b>+1,6</b>	<b>22,6</b>	<b>-2,2</b>	<b>43,9</b>	<b>-8,7</b>

### DESTAQUES DE SINISTRALIDADE

A sinistralidade total do segmento de seguros reduziu 1,1 p.p. em relação a nov/22 e 1,7 p.p. em relação ao mês anterior, variação justificada pelo menor volume de avisos de sinistros, principalmente para Prestamista, que teve queda de 6,0 p.p. em relação a out/23, retornando ao nível dos períodos anteriores. O indicador do mês de residencial continuou refletindo a ocorrência dos eventos climáticos ocorridos no sul do país. No acumulado do ano, a sinistralidade se manteve abaixo do patamar histórico da companhia, influenciada pelas reduções no volume de avisos em Prestamista e Habitacional.



### SINISTRALIDADE TOTAL | % PRÊMIOS GANHOS



## SEGUROS

**Fonte de dados:** SUSEP - : <http://www2.susep.gov.br/menuestatistica/SES/principal.aspx> | Base do SES para Download: Base de Dados do SES, atualizada até 202311.

**Prêmios Emitidos:** Arquivo SES\_seguros | Coluna F do Relatório

**Sinistralidade:** Índice calculado pela divisão entre Sinistro Ocorrido (arquivo SES\_seguros | Coluna O do Relatório) e Prêmios Ganhos (arquivo SES\_seguros | Coluna H do Relatório).

**Provisão para Sinistros (IBNR + PSL + PDR):** Arquivo SES\_provramos | para IBNR valores da Coluna I do Relatório, para PSL valores da Coluna H do Relatório e para PDR valores da Coluna U do Relatório.

**Códigos das Empresas** - Coluna B da base de dados: 05631, 08141, 04421, 03476

**Códigos dos ramos** - Coluna C da base de dados:

**Habitacional:** 1061, 1065, 1068

**Prestamista<sup>1</sup>:** 0977, 1198, 1377

**Vida<sup>2</sup>:** 0929, 0936, 0969, 0980, 0983, 0984, 0986, 0987, 0990, 0991, 0993, 0997, 1329, 1336, 1369, 1383, 1384, 1386, 1390, 1391, 2201, 2202, 2203, 2293, 0981, 0982, 1381<sup>3</sup>

**Residencial:** 0114

**Outros não Estratégicos:** 0111, 0112, 0113, 0116, 0117, 0118, 0141, 0142, 0143, 0167, 0171, 0173, 0176, 0195, 0196, 0234, 0727, 0274, 0310, 0313, 0327, 0351, 0378, 0433, 0435, 0437, 0457, 0484, 0520, 0523, 0524, 0525, 0526, 0531, 0542, 0553, 0544, 0583, 0588, 0589, 0621, 0622, 0623, 0628, 0632, 0638, 0644, 0652, 0654, 0655, 0656, 0658, 0711, 0739, 0740, 0743, 0745, 0746, 0747, 0748, 0749, 0750, 0775, 0776, 0819, 0848, 0849, 0859, 0860, 0870, 0949, 0996, 1066, 1101, 1102, 1103, 1104, 1105, 1106, 1107, 1108, 1109, 1130, 1161, 1162, 1163, 1164, 1165, 1279, 1285, 1286, 1287, 1299, 1380, 1387, 1396, 1417, 1428, 1433, 1457, 1528, 1535, 1537, 1574, 1597, 1601, 1602, 1603, 1734, 1872, 1985, 2079, 2199

<sup>1</sup> A partir do relatório Mai/22 o Código **1198 – Seguro de Vida de Produtor Rural** – deixa de compor **Outros não Estratégicos** e passa a ser considerado no ramo **Prestamista**. Para comparabilidade dos gráficos e tabelas do relatório de Desempenho Mensal, foram também ajustados os dados históricos.

<sup>2</sup> Para o ramo Vida, para a composição do Prêmio Emitido do relatório, é também considerado para o Código 1391 o valor correspondente ao Prêmio Emitido (Reg. Capitalização), coluna M do arquivo SES\_seguros.

<sup>3</sup> A partir do relatório Set/22 o ramo **Acidentes Pessoas** (Códigos 0981, 0982 e 1381) passou a ser considerado no ramo **Vida**. Para comparabilidade dos gráficos e tabelas do relatório de Desempenho Mensal, foram também ajustados os dados históricos.

## PREVIDÊNCIA

**Contribuições:** SUSEP - <http://www2.susep.gov.br/menuestatistica/SES/principal.aspx> / Base do SES para Download: Base de Dados do SES, atualizada até 202311 | arquivo SES\_Contrib\_Benf  
Para contribuições é selecionado a Coluna D do Relatório.

**Códigos das Empresas** - Coluna A da base de dados: 05631, 08141

**Reservas:** SUSEP - <http://www2.susep.gov.br/menuestatistica/SES/principal.aspx> | Empresas | Seguradoras: Demonstrações Contábeis | Passivo  
Para reservas considerar: Vida com Cobertura Por Sobrevivência + Provisões Técnicas Previdência Complementar.  
Códigos das Empresas: 05631, 08141

## CAPITALIZAÇÃO<sup>1</sup>

**Arrecadação:** SUSEP - <http://www2.susep.gov.br/menuestatistica/SES/principal.aspx> | Base do SES para Download: Base de Dados do SES, atualizada até 202311 | arquivo SES\_Dados\_Cap  
Para receitas é selecionado a Coluna E do Relatório.

**Códigos das Empresas** - Coluna A da base de dados: 24872<sup>1</sup>.

**Provisões Técnicas:** SUSEP - <http://www2.susep.gov.br/menuestatistica/SES/principal.aspx> | Empresas | Capitalização: Demonstrações Contábeis | Passivo  
Provisões técnicas: Provisões Técnicas Capitalização e o Código 24872 para Empresa.

<sup>1</sup> A partir do Jan/23, os dados de Capitalização considera apenas os dados da empresa XS4.

## DISCLAIMER

Este relatório foi preparado pela Caixa Seguridade e tem como objetivo fornecer um direcionamento em relação ao desempenho comercial mensal de suas empresas investidas, tendo como base os dados públicos disponibilizados pelo Sistema de Estatísticas da SUSEP, acessível em <http://www2.susep.gov.br/menuestatistica/SES/principal.aspx>.

Para o segmento de seguros foram agrupados todos os códigos SUSEP, mesmo os que a Companhia não tem produção.

Os números constantes neste relatório podem divergir dos divulgados no Release de Resultados e as Demonstrações Financeiras trimestrais, pois a Caixa Seguridade adota as normas e padrões internacionais de contabilidade (InternationalFinancialReportingStandards-IFRS), emitidas pelo InternationalAccountingStandards Board(IASB), enquanto a SUSEP utiliza o padrão contábil conhecido como Susep GAAP.

Na produção deste relatório não foram segregados eventuais efeitos que possam ser considerados não recorrentes. Informações adicionais nesse sentido serão detalhadas exclusivamente no Release de Resultados do trimestre.