

DESEMPENHO MENSAL

DEZEMBRO/2025

VISÃO GERAL – SUSEP

PREVIDÊNCIA - A contribuição bruta no mês alcançou o montante de R\$ 2,3 bilhões, contribuindo para o volume de R\$ 650,9 milhões em captação líquida no período. As Reservas de Previdência cresceram no mês 15,3% na comparação com dez/24, alcançando o montante de R\$ 199,4 bilhões.

CAPITALIZAÇÃO - A arrecadação mensal atingiu R\$ 186,6 milhões, aumento de 42,3% na comparação com dez/24, com destaque para o crescimento nas emissões de produtos na modalidade mensal.

SEGUROS - No mês, foram emitidos R\$ 770,9 milhões em prêmios, com destaque para o ramo Residencial, que apresentou um crescimento de 18,6% na comparação com o mesmo período do ano anterior.

PREVIDÊNCIA

R\$ milhões

	CXSE3		Mercado Ex – CXSE3	
	DEZ/25	Δ% DEZ/24	DEZ/25	Δ% DEZ/24
Contribuição Bruta Mensal	2.334,3	-19,2%	12.930,2	-23,1%
Contribuição Bruta Acumulada	26.252,7	-1,1%	131.588,5	-22,6%
Captação Líquida Mensal	650,9	-39,3%	1.935,5	-68,9%
Captação Líquida Acumulada	3.685,9	-18,7%	2.136,9	-95,8%
Reservas	199.396,9	+15,3%	1.560.820,6	+12,6%

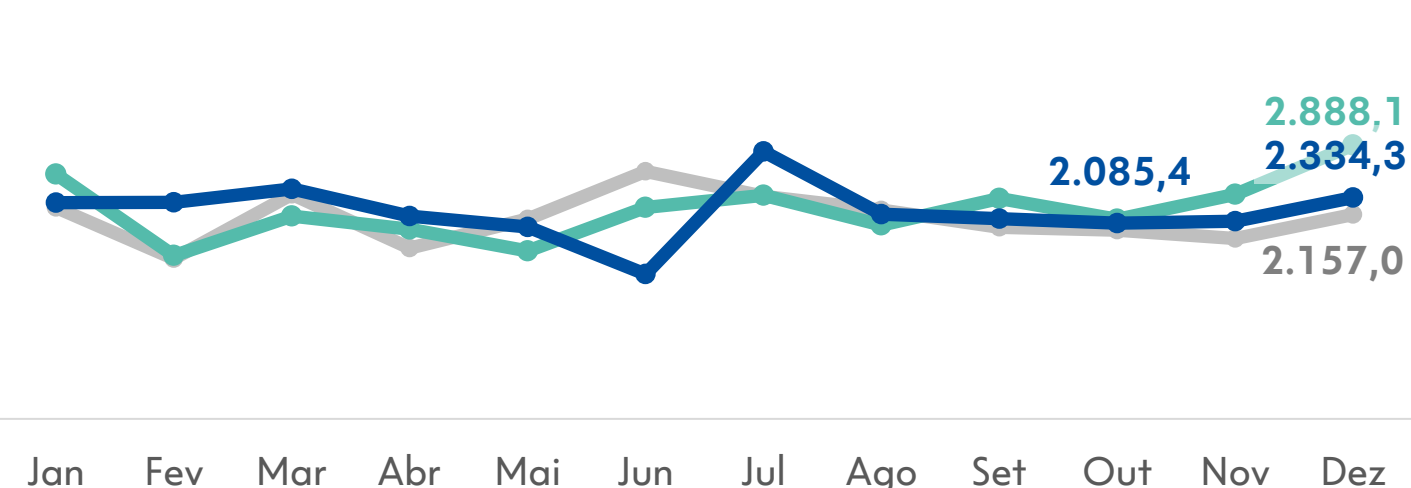
CAPITALIZAÇÃO

R\$ milhões

	CXSE3		Mercado Ex – CXSE3	
	DEZ/25	Δ% DEZ/24	DEZ/25	Δ% DEZ/24
Arrecadação Mensal	186,6	+42,3%	2.446,3	-13,2%
Arrecadação Acumulada	1.866,8	+27,1%	32.085,4	+5,0%
Provisões Técnicas	3.366,0	+41,7%	40.854,9	+4,5%

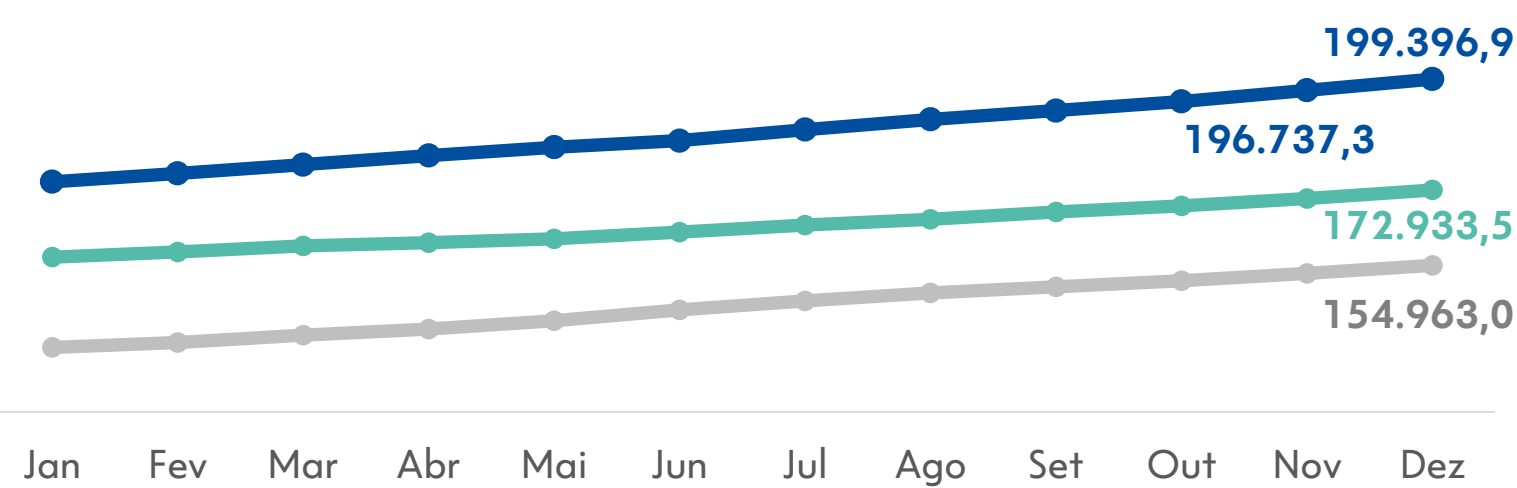
CONTRIBUIÇÃO BRUTA

2025 2024 2023



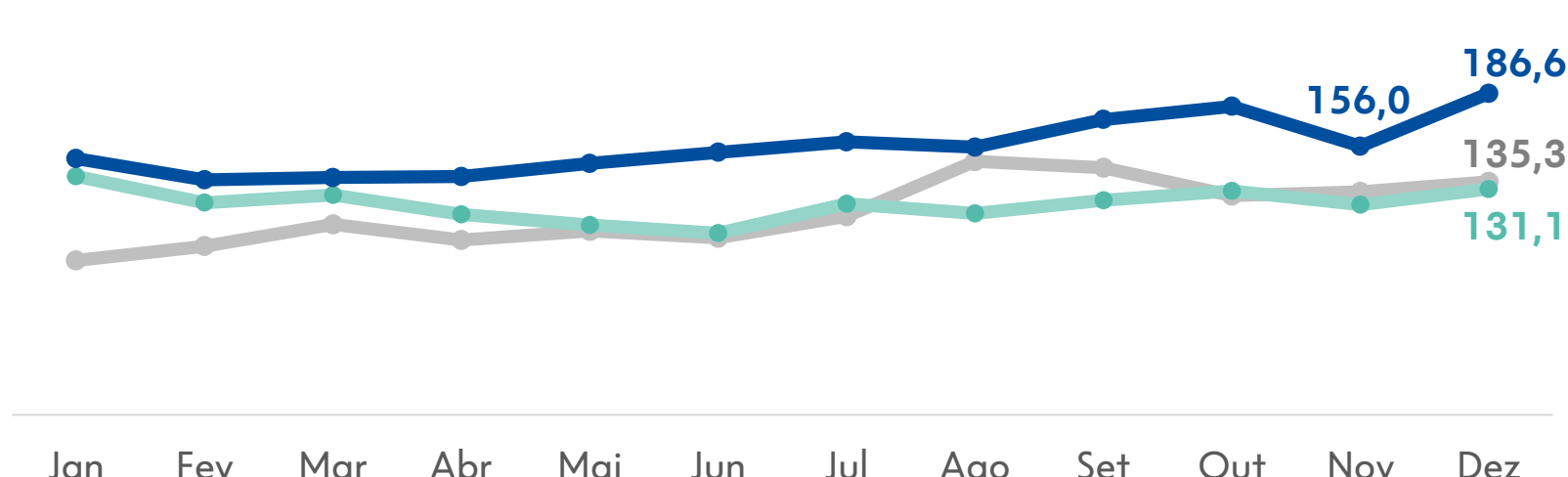
RESERVAS

2025 2024 2023



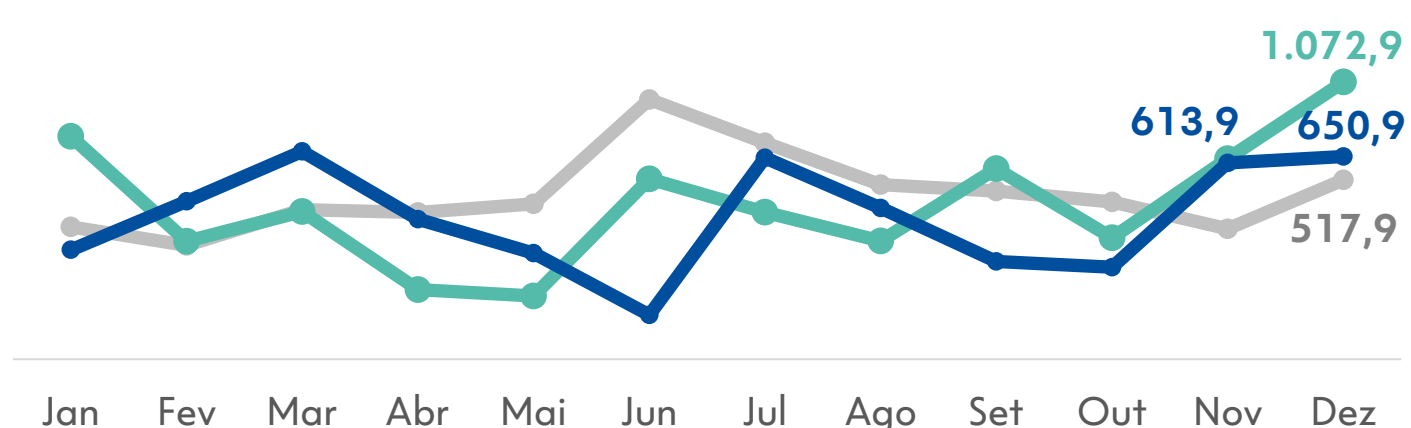
ARRECADAÇÃO MENSAL

2025 2024 2023



CAPTAÇÃO LÍQUIDA

2025 2024 2023



DESTAQUES

Em dez/25, a contribuição bruta totalizou R\$ 2,3 bilhões, crescimento de 11,9% em relação ao mês anterior e, no ano, o total de R\$ 26,3 bilhões ficou no mesmo patamar de 2024. No mês, destaque para o saldo positivo de portabilidade, o que contribuiu para a captação líquida de R\$ 650,9 milhões, desempenho influenciado pelas campanhas comerciais e cashback. As Reservas de Previdência alcançaram R\$ 199,4 bilhões, crescimento de 15,3% em 12 meses.

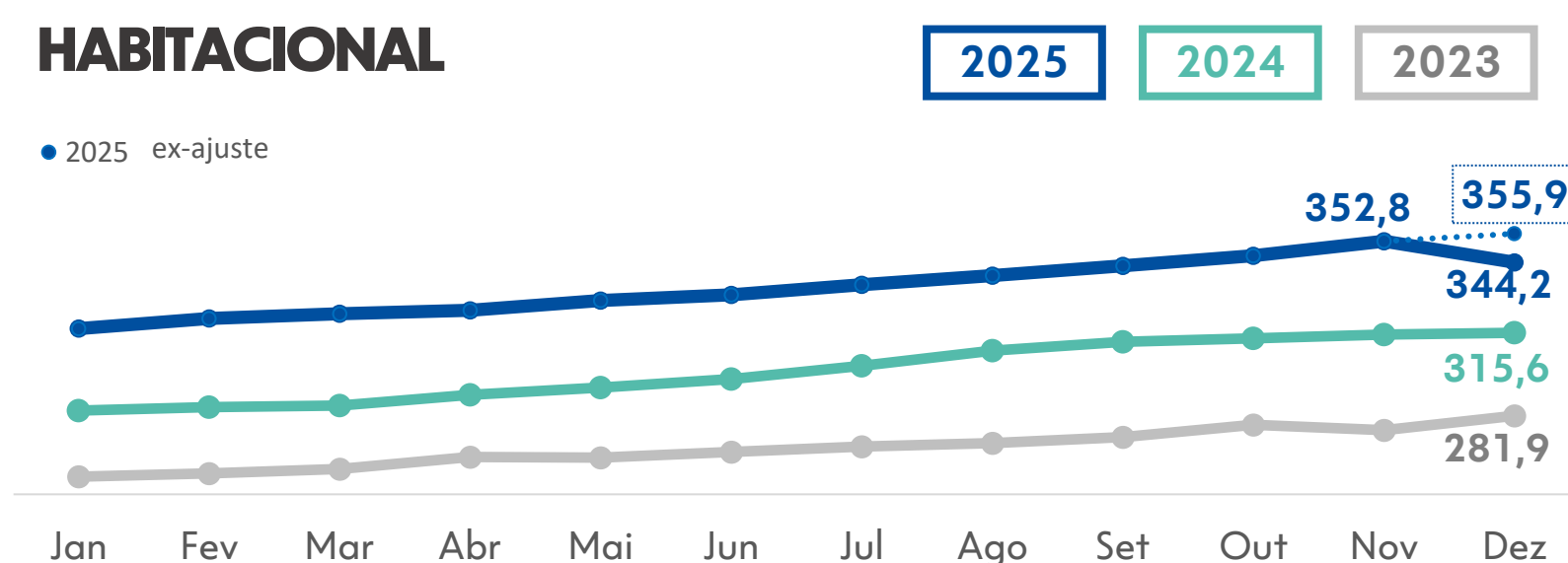
DESTAQUES

A arrecadação no mês registrou o volume de R\$ 186,6 milhões, aumento de 42,3% em relação a dez/24. Destaque para os produtos de modalidade de pagamento mensal, que apresentaram crescimento de 43,8% na comparação entre os períodos e representaram 91,7% do total arrecadado no mês. No ano, arrecadação acumulada de R\$ 1,9 bilhão, correspondendo a um aumento de 27,1% frente ao acumulado de 2024.

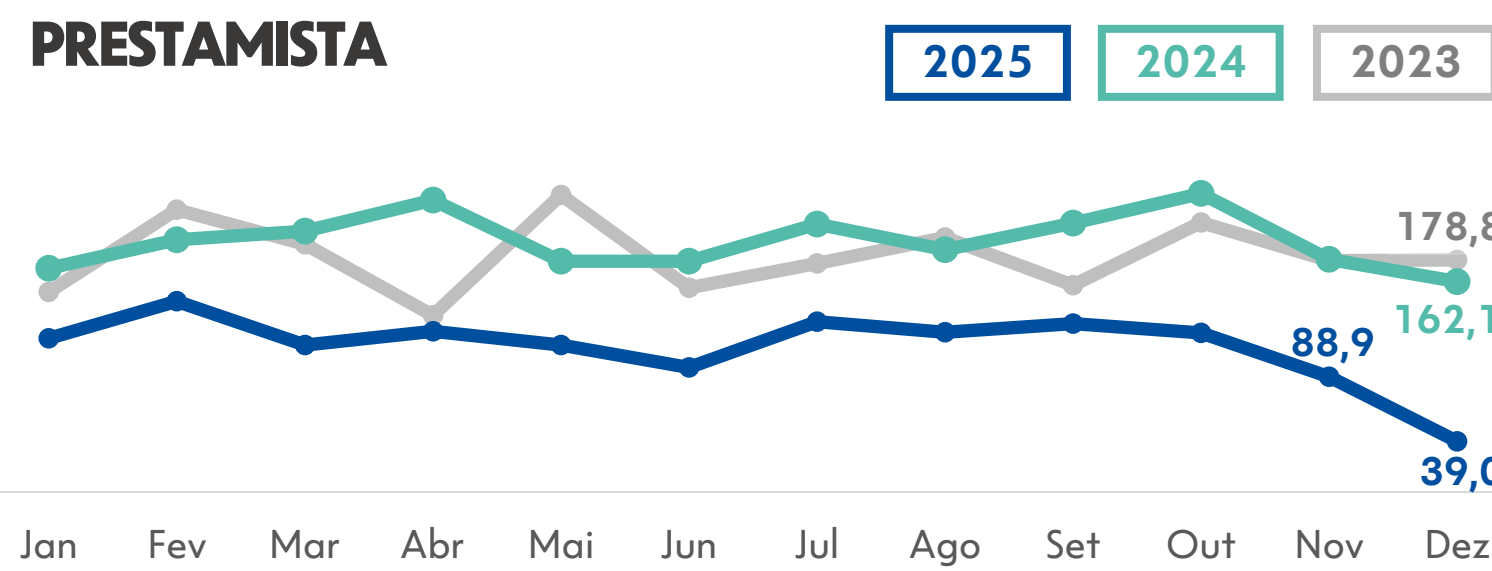
SEGUROS – PRÊMIOS EMITIDOS R\$ milhões

Ramos	CXSE3		Mercado Ex – CXSE3		CXSE3		Mercado Ex – CXSE3	
	DEZ/25	Δ%DEZ/24	DEZ/25	Δ% DEZ/24	12M25	Δ% 12M25/12M24	12M25	Δ% 12M25/12M24
Habitacional	344,2	+9,0%	349,7	+11,6%	4.007,2	+11,2%	4.033,5	+13,3%
Vida	203,0	-0,2%	4.882,7	+13,3%	2.340,7	+1,2%	53.747,5	+11,3%
Prestamista	39,0	-75,9%	2.202,2	+8,2%	1.345,8	-42,0%	24.902,7	+7,6%
Residencial	102,0	+18,6%	494,9	+16,9%	1.156,5	+25,3%	5.518,0	+8,6%
Outros não estratégicos ¹	82,7	+65,3%	12.403,0	+13,4%	548,3	+19,7%	122.261,6	+3,7%
Total	770,9	-5,7%	20.332,6	+12,8%	9.398,6	-2,3%	210.463,4	+6,3%

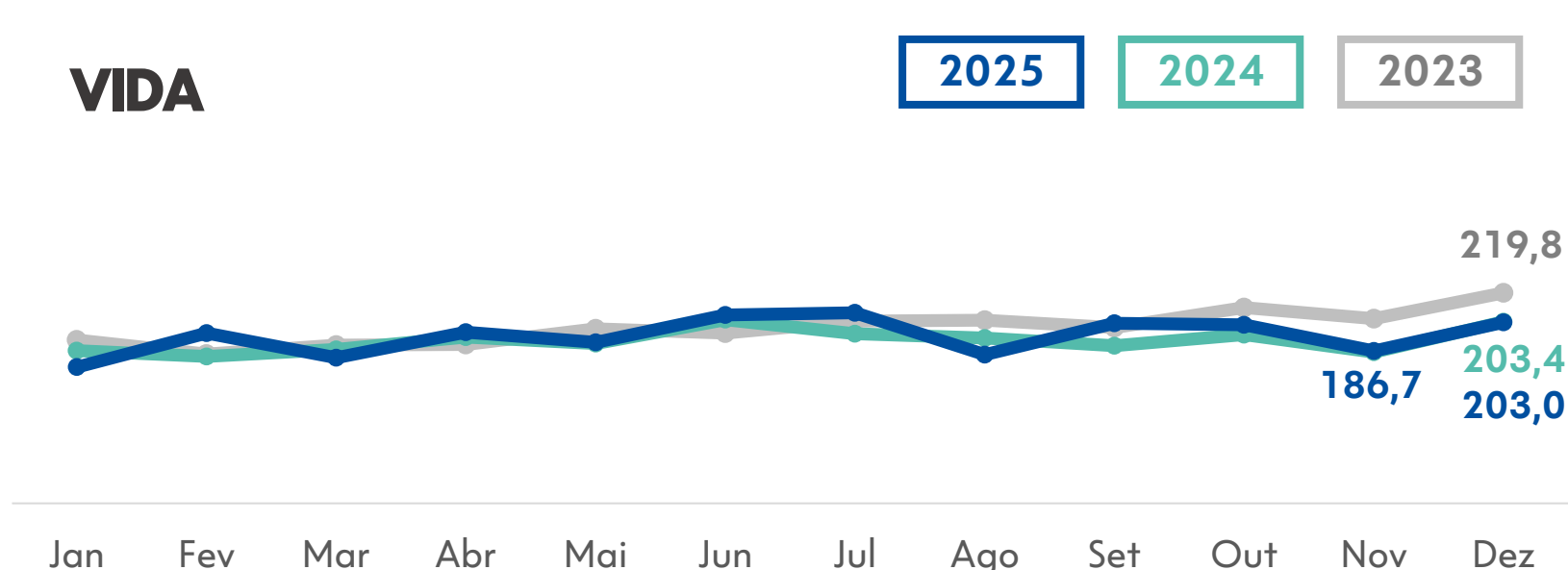
HABITACIONAL



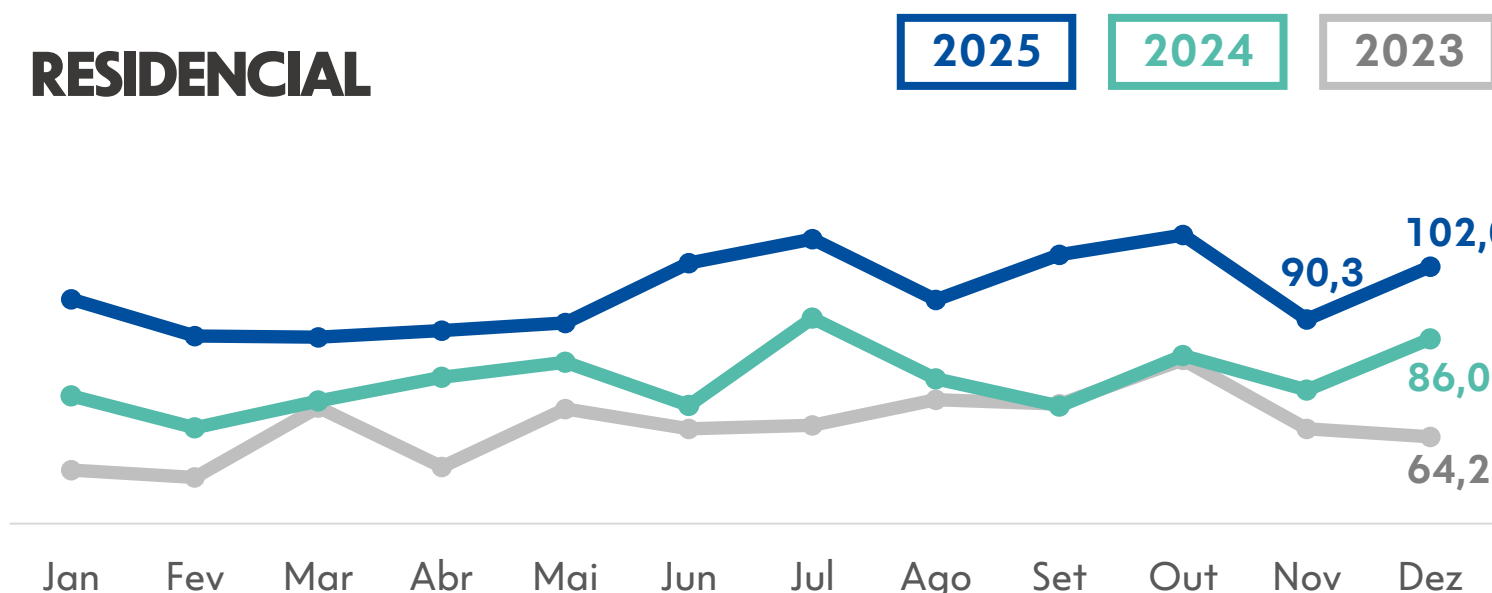
PRESTAMISTA



VIDA



RESIDENCIAL



DESTAQUES

- HABITACIONAL** Em dez/25, foram emitidos R\$ 344,2 milhões em prêmios de seguros, crescimento de 9,0% na comparação com dez/24. A variação em relação ao mês anterior é explicada por um ajuste pontual de R\$ 11,7 milhões nos prêmios emitidos da Caixa Residencial. No acumulado do ano, o montante de R\$ 4.007,2 milhões, um aumento de 11,2%, é reflexo do crescimento da carteira de crédito imobiliário da CAIXA.
- VIDA** No mês, foram emitidos R\$ 203,0 milhões em prêmios de seguros de Vida, sendo 67,9% das emissões do mês provenientes de produtos na modalidade de pagamento mensal. No acumulado do ano, crescimento de 1,2%.
- PRESTAMISTA** Em dez/25 foram emitidos R\$ 39,0 milhões em prêmios, desempenho, influenciado pelo efeito das taxas de juros (SELIC) no custo do crédito, além do efeito da suspensão da venda do seguro prestamista INSS, conforme divulgado no Comunicado ao Mercado de 10/11/2025, resultando em um menor volume de originação de crédito elegível para o produto para pessoas físicas, com conseqüente redução na penetração. Do total de prêmios emitidos no mês, 49,1% foram provenientes de operações com pessoas físicas, 48,1% com pessoas jurídicas e 2,8% de rural.
- RESIDENCIAL** Os prêmios emitidos no mês foram de R\$ 102,0 milhões, um crescimento de 18,6% em relação a dez/24, contribuindo para o aumento de 25,3% no acumulado do ano em relação a 2024. O desempenho foi influenciado, principalmente, por ações comerciais realizadas ao longo do ano.

¹ Inclui os ramos em *run-off*, que não foram estabelecidas novas parcerias estratégicas e estão atualmente dentro do negócio de co-corretagem: ramos de seguro Auto; Empresarial; e outros menos relevantes.

SINISTRALIDADE POR RAMO % Prêmios Ganhos

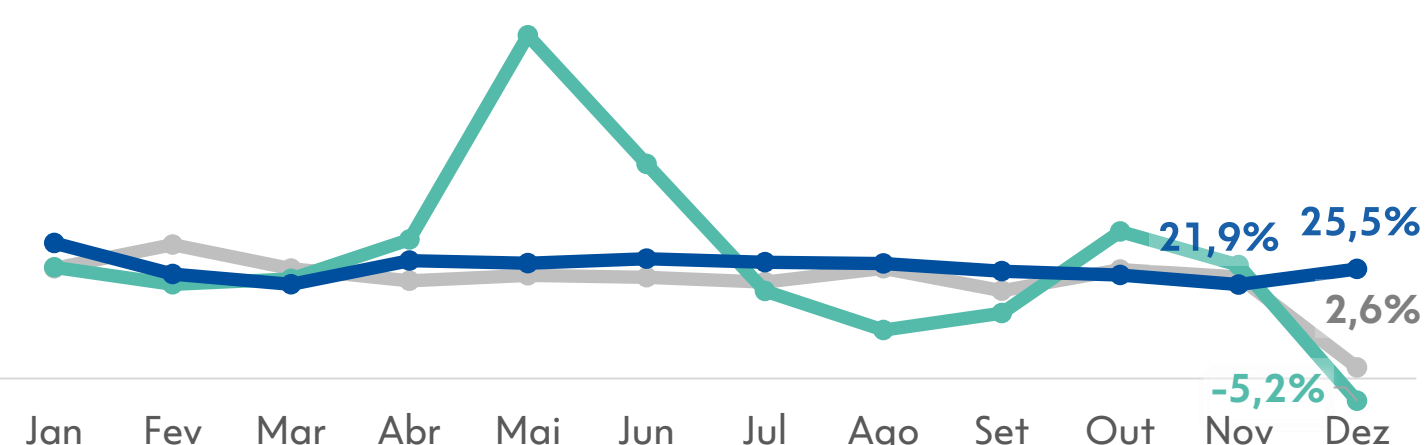
Ramos	CXSE3			Mercado Ex – CXSE3			CXSE3			Mercado Ex – CXSE3		
	DEZ/25	Δ P.P. DEZ/24	Δ P.P. NOV/25	DEZ/25	Δ P.P. DEZ/24	Δ P.P. NOV/25	12M25	Δ p.p. 12M24	12M25	Δ p.p. 12M24		
Habitacional	25,5	+30,7	+3,6	19,1	-1,9	+0,5	25,8	-7,3	21,6	-5,0		
Vida	18,3	+1,3	+2,8	34,7	-3,2	-2,3	20,6	+0,7	38,4	-0,9		
Prestamista	19,9	+21,2	+4,9	15,3	-3,2	-1,5	19,7	-10,5	18,3	+0,8		
Residencial	7,5	-6,8	-10,8	39,8	+10,6	-2,8	15,5	-4,1	30,4	-1,9		
Total	22,3	+16,3	+2,0	38,2	+1,8	-2,8	23,9	-5,8	42,3	-1,2		

DESTAQUES DE SINISTRALIDADE

A sinistralidade total do segmento de seguros no mês foi de 22,3%. Para o ramo **Habitacional**, a variação reflete o ajuste de provisões judiciais registrado em dez/24, sendo que o volume de avisos de sinistros registrados no mês de dez/25 encontra-se dentro do patamar histórico da operação. A variação do indicador no ramo **Residencial** está relacionada ao menor volume de despesas relacionados aos serviços de assistência no mês. Nos ramos **Vida** e **Prestamista**, a variação do indicador em reflete o número de avisos de sinistros registrados no mês, com volumes dentro da normalidade histórica das operações.

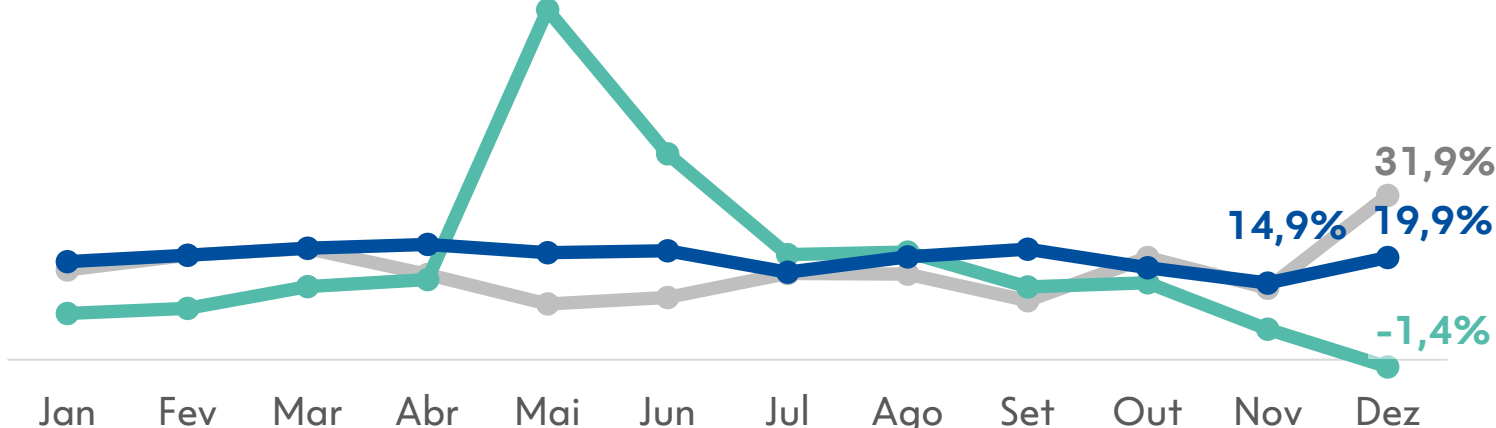
HABITACIONAL

2025 2024 2023



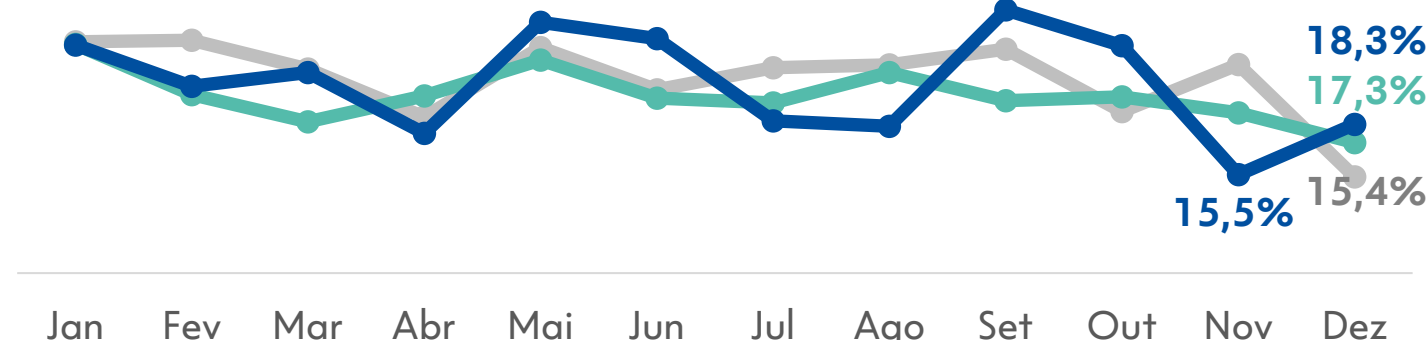
PRESTAMISTA

2025 2024 2023



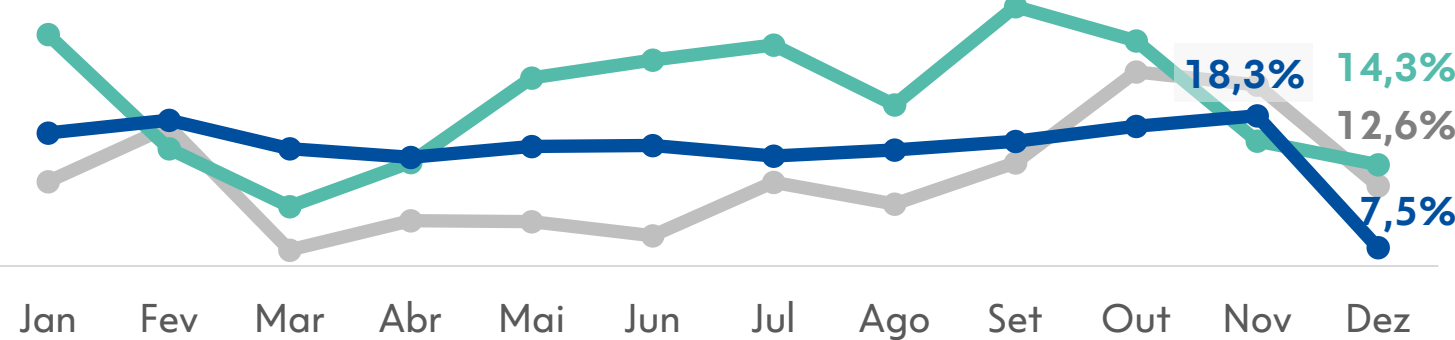
VIDA

2025 2024 2023



RESIDENCIAL

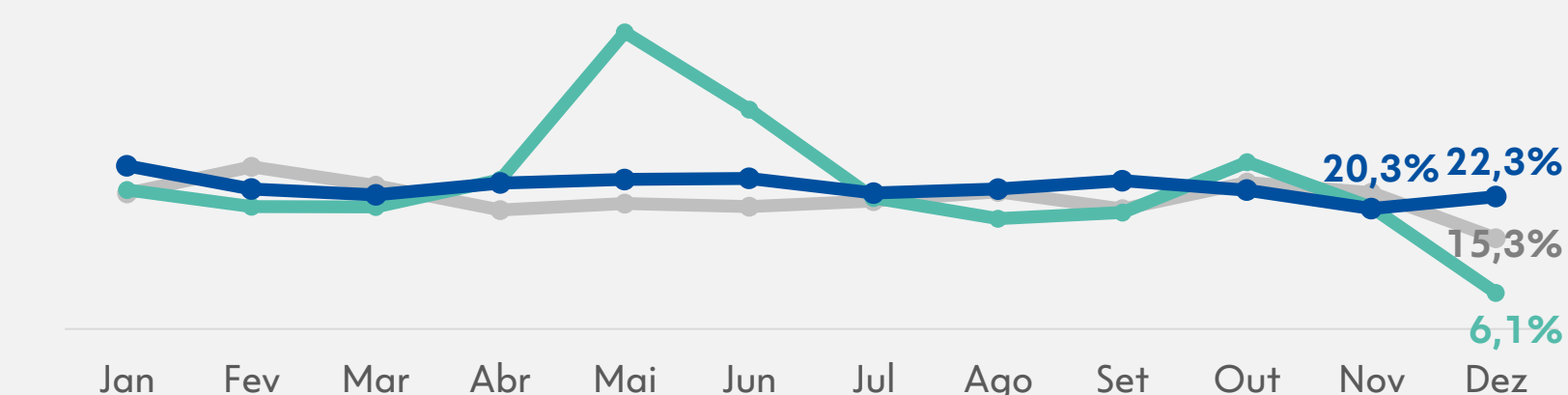
2025 2024 2023



SINISTRALIDADE TOTAL % Prêmios Ganhos

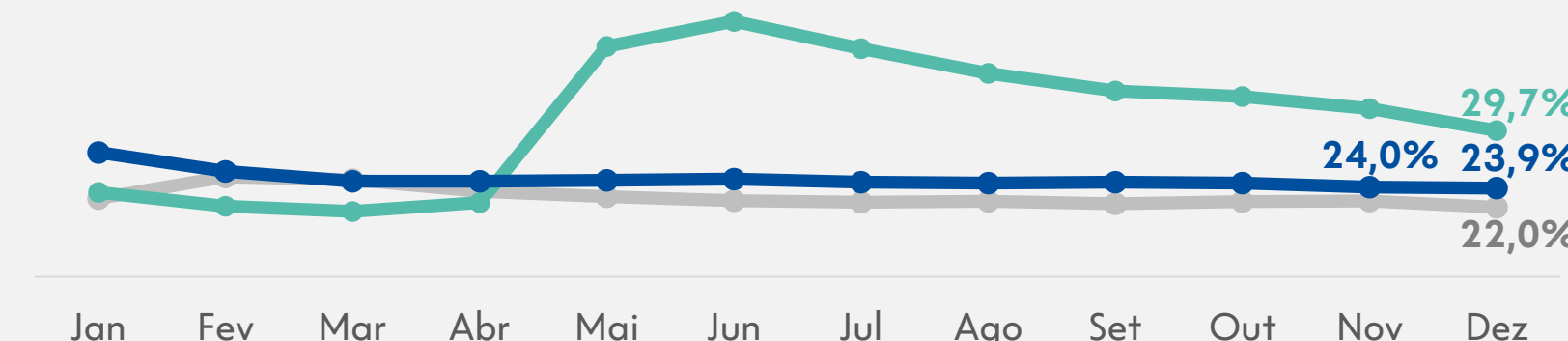
MENSAL

2025 2024 2023



ACUMULADO

2025 2024 2023



SEGUROS

Fonte de dados: SUSEP - : <http://www2.susep.gov.br/menuestatistica/SES/principal.aspx> | Base do SES para Download: Base de Dados do SES, atualizada até 202512.

Prêmios Emitidos: Arquivo SES_seguros | Coluna F do Relatório

Sinistralidade: Índice calculado pela divisão entre Sinistro Ocorrido (arquivo SES_seguros | Coluna O do Relatório) e Prêmios Ganhos (arquivo SES_seguros | Coluna H do Relatório).

Códigos das Empresas⁴ - Coluna B da base de dados: 05631, 08141, 04421, 03476

Códigos dos ramos - Coluna C da base de dados:

Habitacional: 1061, 1065, 1068

Prestamista¹: 0977, 1198, 1377

Vida²: 0929, 0936, 0969, 0980, 0983, 0984, 0986, 0987, 0990, 0991, 0993, 0997, 1329, 1336, 1369, 1383, 1384, 1386, 1390, 1391, 2201, 2202, 2203, 2293, 0981, 0982, 1381³

Residencial: 0114

Outros não Estratégicos: 0111, 0112, 0113, 0116, 0117, 0118, 0141, 0142, 0143, 0167, 0171, 0173, 0176, 0195, 0196, 0234, 0727, 0274, 0310, 0313, 0327, 0351, 0378, 0433, 0435, 0437, 0457, 0484, 0520, 0523, 0524, 0525, 0526, 0531, 0542, 0553, 0544, 0583, 0588, 0589, 0621, 0622, 0623, 0628, 0632, 0638, 0644, 0652, 0654, 0655, 0656, 0658, 0711, 0739, 0740, 0743, 0745, 0746, 0747, 0748, 0749, 0750, 0775, 0776, 0819, 0848, 0849, 0859, 0860, 0870, 0949, 0996, 1066, 1101, 1102, 1103, 1104, 1105, 1106, 1107, 1108, 1109, 1130, 1161, 1162, 1163, 1164, 1165, 1279, 1285, 1286, 1287, 1299, 1380, 1387, 1396, 1417, 1428, 1433, 1457, 1528, 1535, 1537, 1574, 1597, 1601, 1602, 1603, 1734, 1872, 1985, 2079, 2199

¹ A partir do relatório Mai/22 o Código 1198 – Seguro de Vida de Produtor Rural – deixa de compor Outros não Estratégicos e passa a ser considerado no ramo Prestamista. Para comparabilidade dos gráficos e tabelas do relatório de Desempenho Mensal, foram também ajustados os dados históricos.

² Para o ramo Vida, para a composição do Prêmio Emitido e Sinistros do relatório, é também considerado para o Código 1391 o valor correspondente ao Prêmio Emitido (Reg. Capitalização), coluna M do arquivo SES_seguros e a coluna Q para Sinistros (Reg. Capitalização).

³ A partir do relatório out/22 o ramo Acidentes Pessoas (Códigos 0981, 0982 e 1381) passou a ser considerado no ramo Vida. Para comparabilidade dos gráficos e tabelas do relatório de Desempenho Mensal, foram também ajustados os dados históricos.

⁴ A partir de SET/24, os dados da XS2 Vida e Previdência foram incorporados pela Caixa Vida e Previdência.

PREVIDÊNCIA

Contribuições e Captação Líquida: SUSEP - <http://www2.susep.gov.br/menuestatistica/SES/principal.aspx> / Base do SES para Download: Base de Dados do SES, atualizada até 202512.

Para Contribuições é selecionada a Coluna D do arquivo SES_Contrib_Benf.

Para a Captação Líquida: Contribuições + Portabilidade aceita (arquivo ses_transferenciasexternas, coluna "E" para o TIPOTRANSF "R") - Portabilidade cedida (arquivo ses_transferenciasexternas, coluna "E" para o TIPOTRANSF "D") - Resgates pagos (arquivo ses_pgbl_resgates colunas C e D + Ses_vgbl_resgates colunas C e D + ses_prev_trad_resgates colunas C e D

Códigos das Empresas - Coluna A da base de dados: 05631, 08141

Reservas: SUSEP - <http://www2.susep.gov.br/menuestatistica/SES/principal.aspx> | Empresas | Seguradoras: Demonstrações Contábeis | Passivo

Para reservas considerar: Vida com Cobertura Por Sobrevivência + Provisões Técnicas Previdência Complementar e o Código 05631 e 08141 para Empresa.

CAPITALIZAÇÃO¹

Arrecadação: SUSEP - <http://www2.susep.gov.br/menuestatistica/SES/principal.aspx> | Base do SES para Download: Base de Dados do SES, atualizada até 202512 | arquivo SES_Dados_Cap
Para receitas é selecionado a Coluna E do Relatório.

Códigos das Empresas - Coluna A da base de dados: 24872¹.

Provisões Técnicas: SUSEP - <http://www2.susep.gov.br/menuestatistica/SES/principal.aspx> | Empresas | Capitalização: Demonstrações Contábeis | Passivo
Provisões técnicas: Provisões Técnicas Capitalização e o Código 24872 para Empresa.

DISCLAIMER

Este relatório foi preparado pela Caixa Seguridade e tem como objetivo fornecer um direcionamento em relação ao desempenho comercial mensal de suas empresas investidas, tendo como base os dados públicos disponibilizados pelo Sistema de Estatísticas da SUSEP, acessível em <http://www2.susep.gov.br/menuestatistica/SES/principal.aspx>.

Para o segmento de seguros foram agrupados todos os códigos SUSEP, mesmo os que a Companhia não tem produção.

Os números constantes neste relatório podem divergir dos divulgados no Release de Resultados e as Demonstrações Financeiras trimestrais, pois a Caixa Seguridade adota as normas e padrões internacionais de contabilidade (InternationalFinancialReportingStandards-IFRS), emitidas pelo InternationalAccountingStandards Board(IASB), enquanto a SUSEP utiliza o padrão contábil conhecido como Susep GAAP.

Na produção deste relatório não foram segregados eventuais efeitos que possam ser considerados não recorrentes. Informações adicionais nesse sentido serão detalhadas exclusivamente no Release de Resultados do trimestre.

¹ A partir do Jan/23, os dados de Capitalização considera apenas os dados da empresa XS4.