

DESEMPENHO MENSAL

Dezembro/2024

CAIXA Seguridade

VISÃO GERAL – SUSEP

PREVIDÊNCIA - As contribuições brutas no mês foram de R\$ 2,9 bilhões, crescimento de 33,9% na comparação entre Dez/24 e Dez/23. A captação líquida no mês foi de R\$ 1,1 bilhão, aumento de 107,1% em comparação com o mesmo período do ano anterior. As reservas de previdência apresentaram aumento de 11,6% alcançando o montante R\$ 172,9 bilhões.

CAPITALIZAÇÃO - As arrecadações acumuladas no ano atingiram o montante de R\$ 1,5 bilhão, aumento de 4,3% na comparação com 2023.

SEGUROS - Crescimento no mês de 1,6% nos prêmios emitidos em relação ao mesmo mês de 2023. Destaque para o ramo Habitacional, com crescimento de 12,0%, e Residencial, com incremento de 33,9% na relação entre Dez/24 e Dez/23.

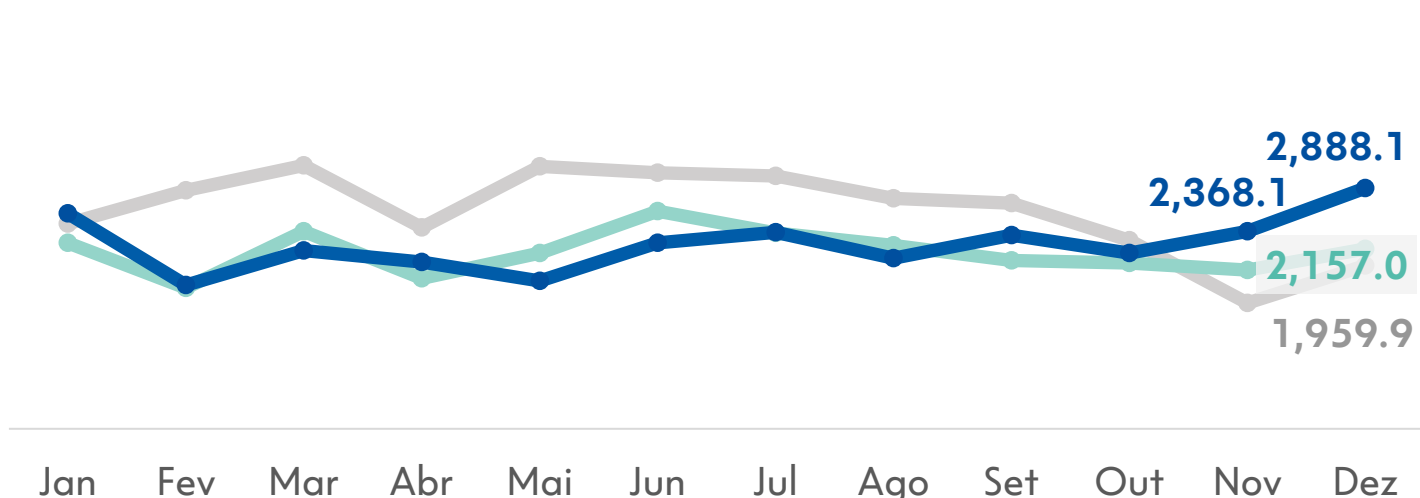
PREVIDÊNCIA

R\$ MM	CXSE3		Mercado Ex - CXSE3	
	Dez/24	Δ% Dez/23	Dez/24	Δ% Dez/23
Contribuição bruta mensal	2.888,1	+33,9%	16.821,1	+11,7%
Contribuição bruta acumulada	26.535,8	+4,4%	170.120,7	+17,3%
Captação líquida mensal	1.072,9	+107,1%	6.280,1	-4,0%
Captação líquida acumulada	4.533,3	-13,7%	57.522,5	+77,2%
Reservas	172.933,5	+11,6%	1.384.068,1	+12,4%

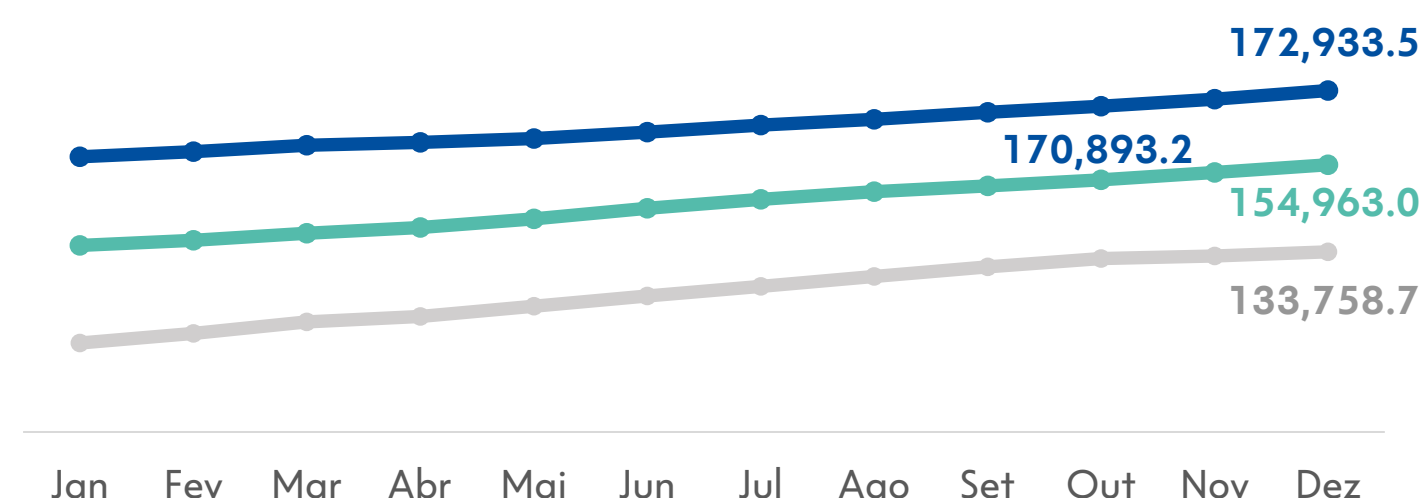
CAPITALIZAÇÃO

R\$ MM	CXSE3		Mercado Ex - CXSE3	
	Dez/24	Δ% Dez/23	Dez/24	Δ% Dez/23
Arrecadação mensal	131,1	-3,1%	2.583,5	+4,2%
Arrecadação acumulada	1.468,7	+4,3%	30.335,7	+6,2%
Provisões técnicas	2.375,9	+56,8%	39.110,9	+3,0%

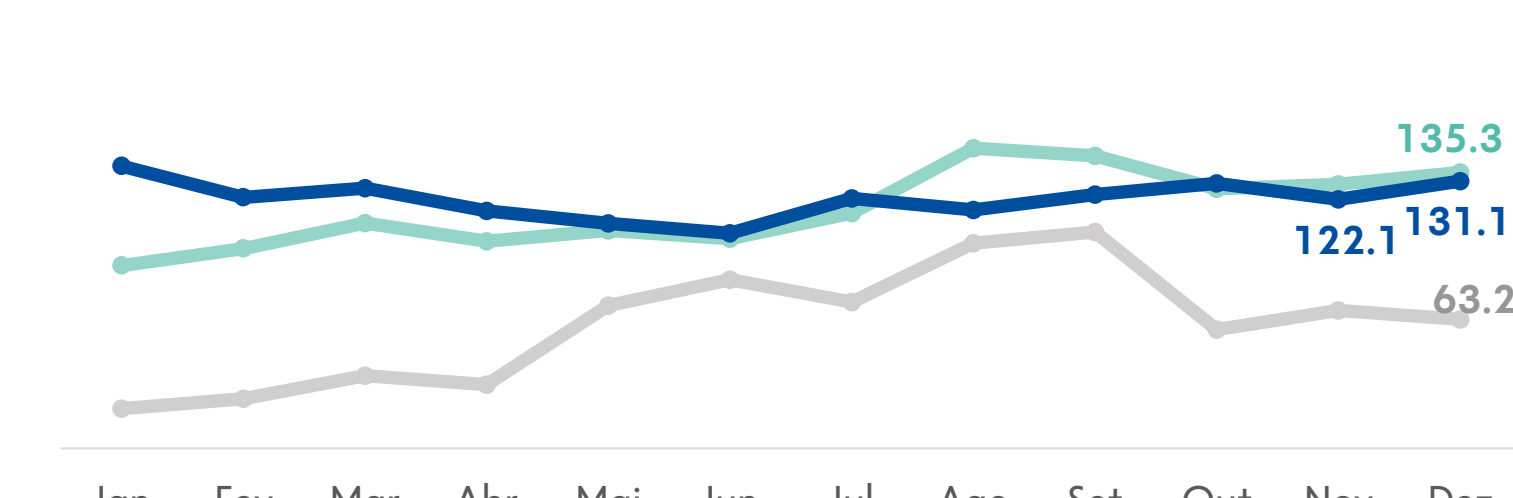
CONTRIBUIÇÃO BRUTA



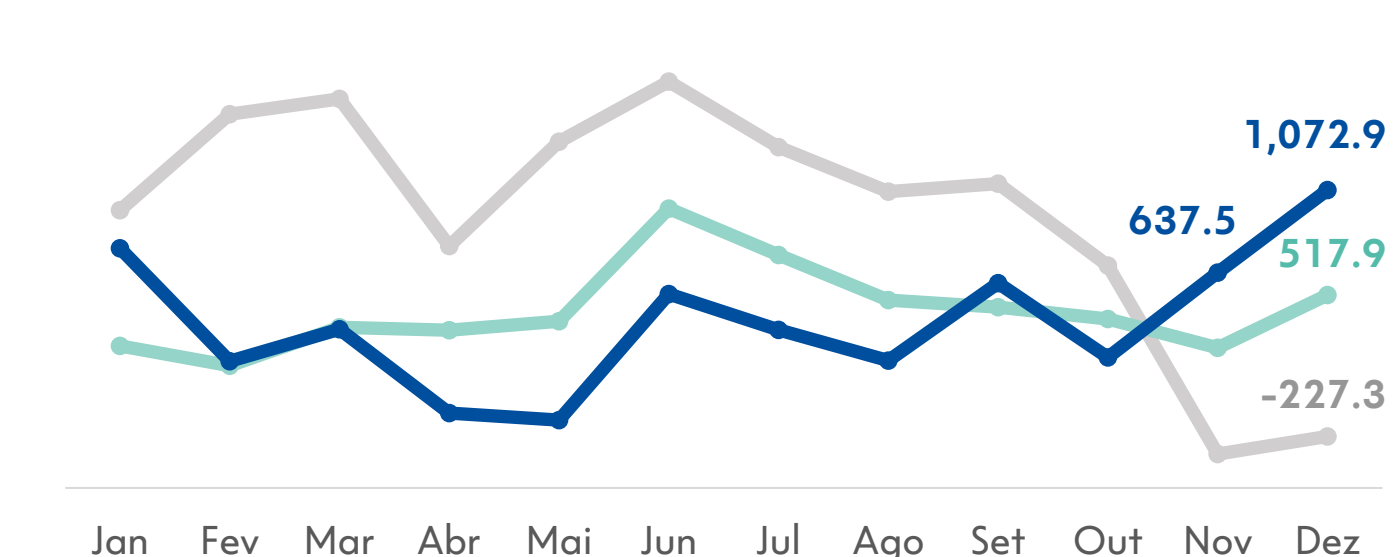
RESERVAS



ARRECADAÇÃO MENSAL



CAPTAÇÃO LÍQUIDA



DESTAQUES

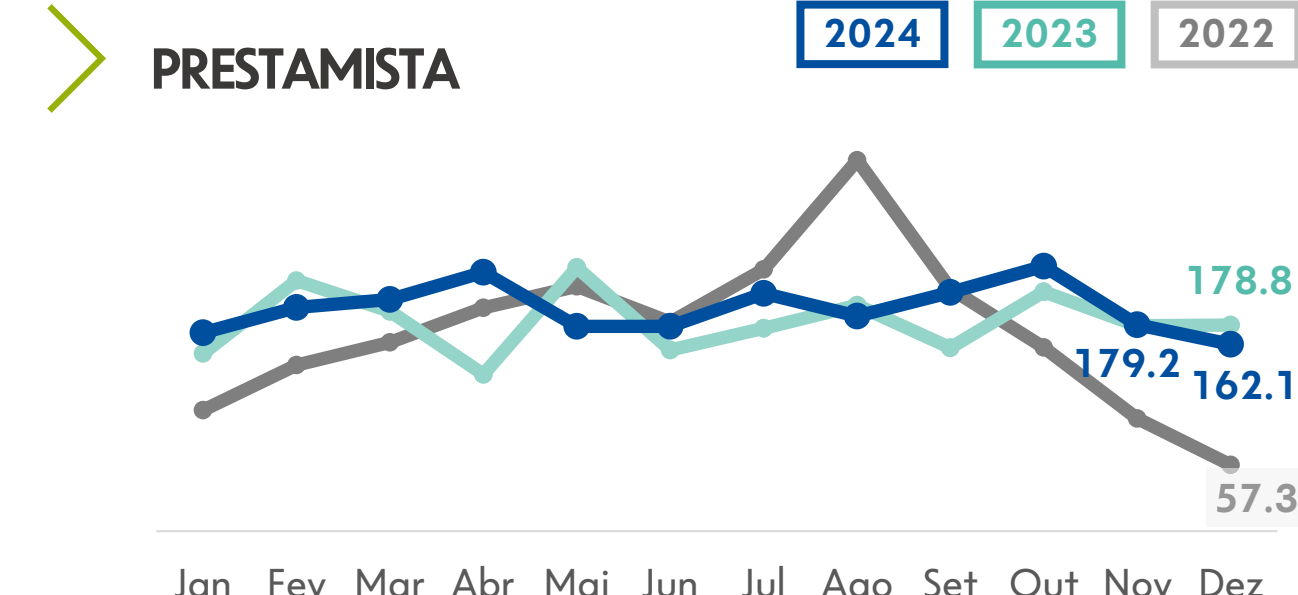
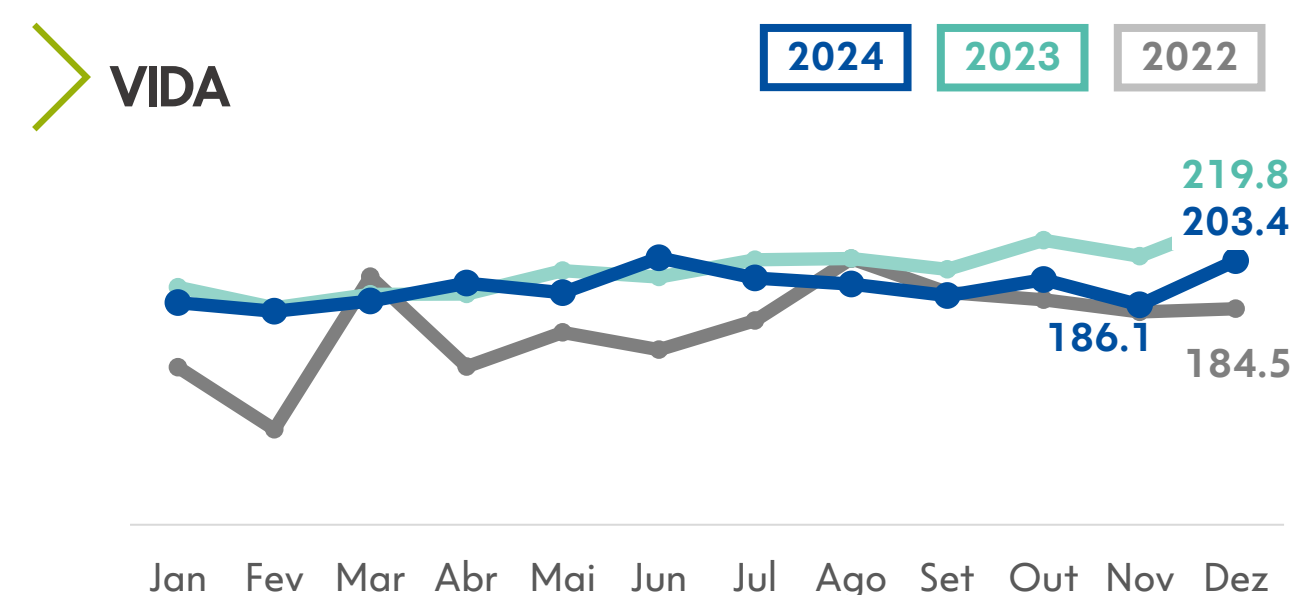
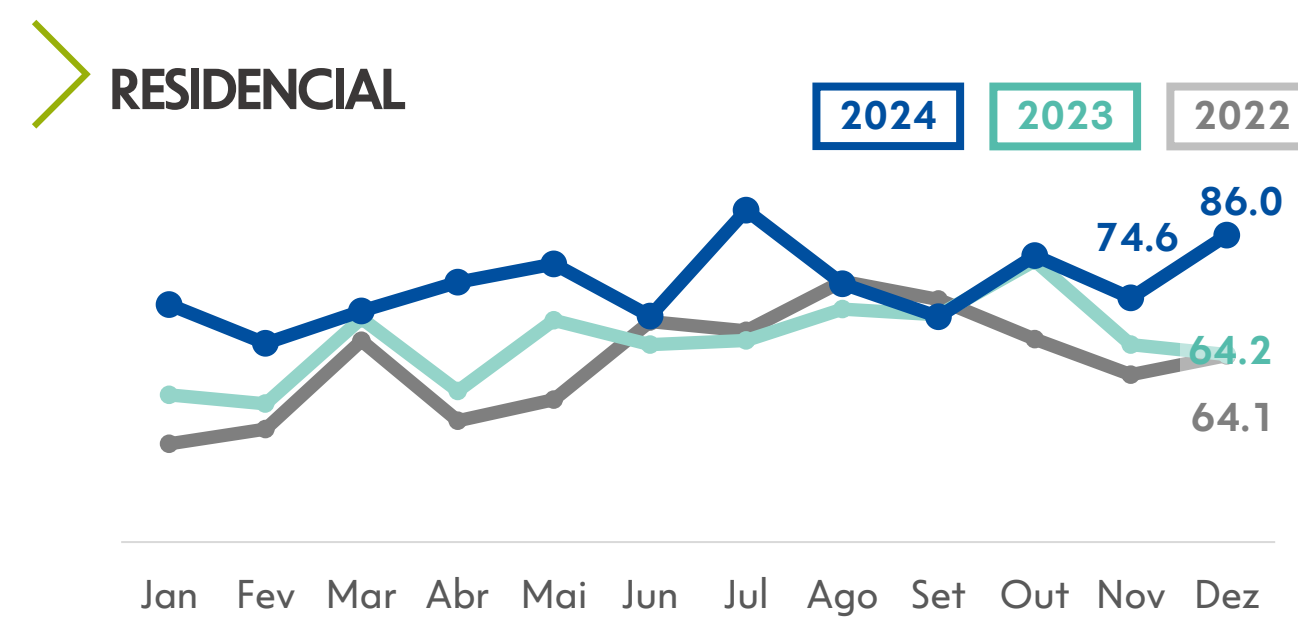
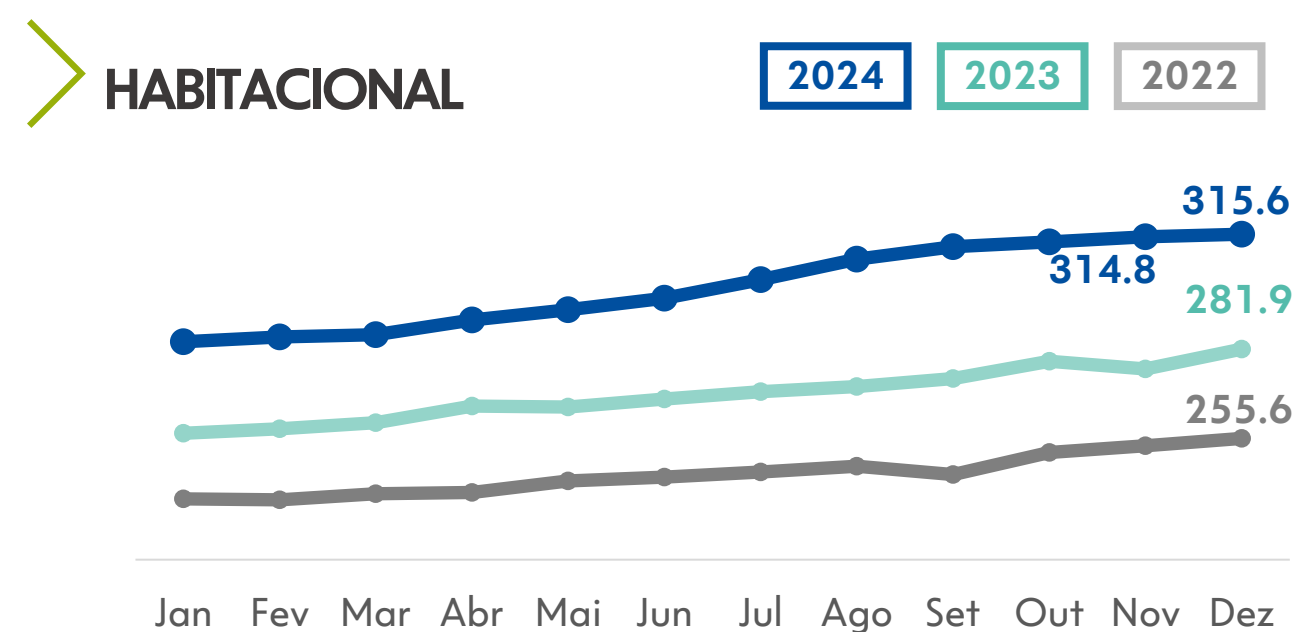
As contribuições brutas de previdência em Dez/24 atingiram o montante de R\$ 2,9 bilhões, crescimento de 33,9% em relação a Dez/23, alcançando o volume de R\$ 26,5 bilhões no acumulado do ano. A captação líquida no mês registrou volume de R\$ 1.072,9 milhões no mês, montante 107,1% superior a Dez/23 e, na visão acumulada, atingiu o montante de R\$ 4,5 bilhões em 2024. As Reservas de Previdência cresceram 11,6% em relação a Dez/23, alcançando o montante de R\$ 172,9 bilhões.

DESTAQUES

As arrecadações acumuladas de capitalização atingiram o montante de R\$ 1,5 bilhão em 2024, resultado 4,3% superior ao realizado no ano de 2023. No mês, as arrecadações atingiram o volume de R\$ 131,1 milhões, redução de 3,1% em relação à Dez/23, variação explicada pela maior participação de produtos na modalidade de pagamento mensal, que representaram 90,8% do total arrecadado no mês, equivalente a um volume de R\$ 119,1 milhões.

SEGUROS - PRÊMIOS EMITIDOS | R\$ MM

RAMOS	CXSE3		Mercado Ex - CXSE3		CXSE3		Mercado Ex - CXSE3	
	Dez/24	Δ% Dez/23	Dez/24	Δ% Dez/23	12M24	Δ% 12M23	12M24	Δ% 12M23
Habitacional	315,6	+12,0%	313,1	+10,4%	3.602,3	+11,8%	3.560,1	+10,7%
Prestamista	162,1	-9,3%	2.030,0	+15,8%	2.319,7	+6,4%	23.130,3	+21,7%
Vida	203,4	-7,5%	4.307,6	+11,0%	2.314,0	-3,6%	48.292,7	+13,6%
Residencial	86,0	+33,9%	423,5	+3,0%	922,9	+15,4%	5.079,4	+16,7%
Outros não estratégicos ¹	50,0	-15,6%	10.937,3	+8,5%	458,1	-3,1%	117.908,7	+6,9%
Total	817,2	+1,6%	18.011,4	+9,7%	9.617,1	+6,0%	197.971,2	+10,4%



DESTAQUES DE SEGUROS

HABITACIONAL Em Dez/24, foram emitidos R\$ 315,6 milhões em prêmios de seguros, crescimento de 12,0% na comparação com Dez/23, e de 11,8% no acumulado do ano, reflexo do crescimento da carteira de crédito imobiliário da CAIXA.

RESIDENCIAL Com R\$ 86,0 milhões em prêmios emitidos no mês, o ramo registrou crescimento de 33,9% na comparação com Dez/23 e, na visão acumulada do ano, o volume recorde de R\$ 922,9 milhões foi 15,4% superior ao acumulado em 2023.

VIDA No mês, foram emitidos R\$ 203,4 milhões em prêmios de seguros de Vida e, no ano, o montante de R\$ 2.314,0 milhões representou uma redução de 3,6% em relação a 2023. As emissões na modalidade de pagamento mensal representaram 66,6% do total de prêmios em Dez/24, enquanto os produtos de pagamento único 33,4%.

PRESTAMISTA Em Dez/24 foram emitidos R\$ 162,1 milhões em prêmios, refletindo o movimento da concessão de crédito no período. Do total de prêmios emitidos no mês, 59,3% foram provenientes de operações com pessoas físicas, 31,6% com pessoas jurídicas e 9,1% de rural. Na visão acumulada, no ano foram emitidos R\$ 2.319,7 em prêmios de seguros prestamista, montante 6,4% superior em relação a 2023.

¹ Inclui os ramos em run-off, que não foram estabelecidas novas parcerias estratégicas e estão atualmente dentro do negócio de co-corretagem: ramos de seguro Auto; Empresarial; e Novros menos relevantes.

SINISTRALIDADE POR RAMO

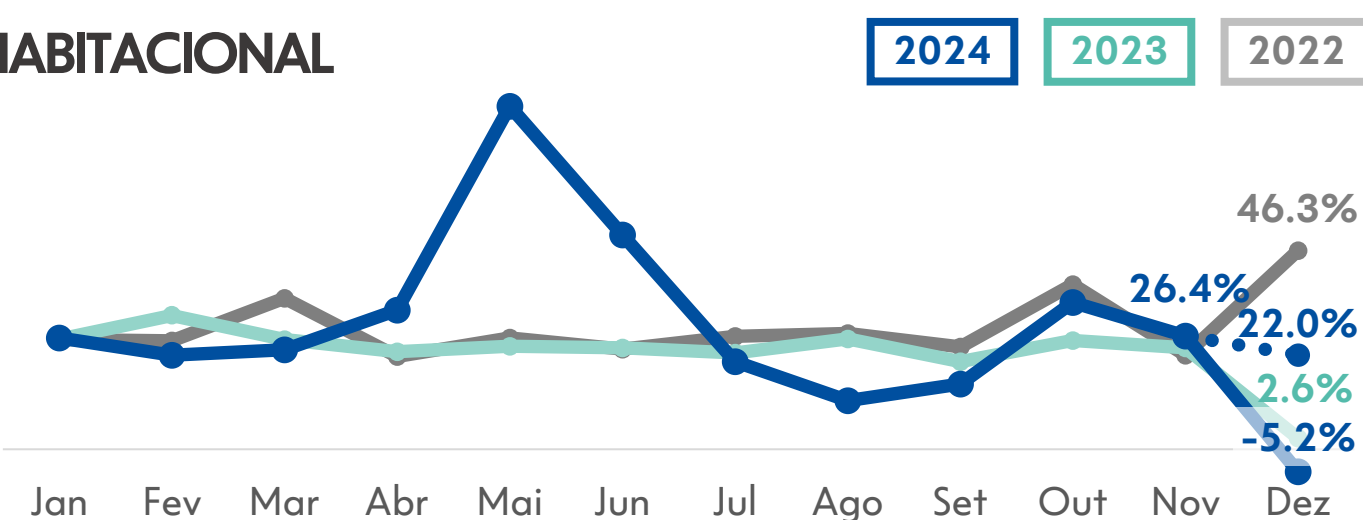
% PRÊMIOS GANHOS

RAMOS	CXSE3			Mercado Ex - CXSE3			CXSE3		Mercado Ex - CXSE3	
	Dez/24	Δ p.p. Dez/23	Δ p.p. Nov/24	Dez/24	Δ p.p. Dez/23	Δ p.p. Nov/24	12M24	Δ p.p. 12M23	12M24	Δ p.p. 12M23
Habitacional	-5,2	-7,8	-31,6	21,0	+3,0	+4,6	33,1	+10,5	26,6	+5,3
Prestamista	-1,4	-33,3	-7,3	18,5	+4,1	+3,2	30,2	+12,7	17,4	+0,1
Vida	17,3	+1,9	-1,4	35,2	+1,9	+3,8	19,9	-1,0	39,4	-2,2
Residencial	14,3	+1,7	-2,0	29,2	-12,8	+3,3	19,7	+6,5	32,6	-5,9
Total	6,1	-9,2	-14,3	36,0	-1,3	-3,1	29,7	+7,7	43,5	+0,7

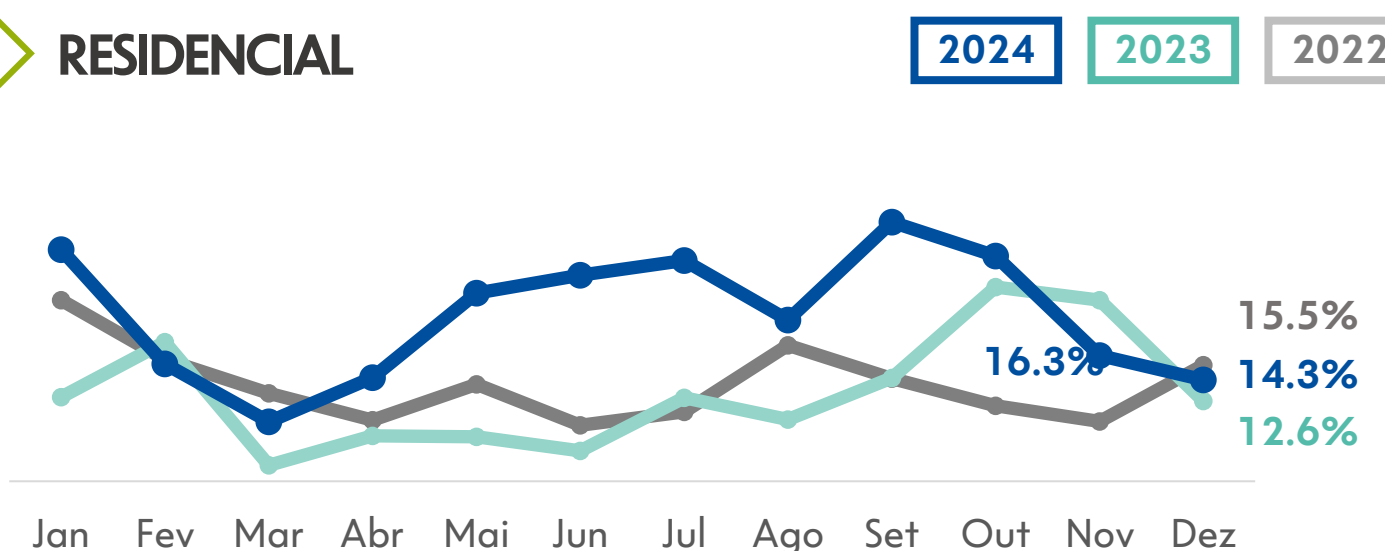
DESTAQUES DE SINISTRALIDADE

A sinistralidade total do segmento de seguros no mês foi de 6,1%. Para o ramo **Habitacional**, a variação do indicador no mês está relacionada com o ajuste de provisões judiciais. O impacto foi compensado por baixa em ativo de sinistros a recuperar de mesma magnitude, de forma a anular o efeito em resultado. Ao desconsiderar o ajuste, a sinistralidade no mês seria de 22,0%. Para o ramo **Residencial**, a redução do indicador de sinistralidade de Dez/24 foi reflexo do menor volume de avisos de sinistros registrados no período. A variação do indicador do ramo **Prestamista** foi impactada pelo cancelamento de avisos de sinistros relacionados ao Evento Extraordinário de maio/24 no montante de R\$ 14,0 milhões, sendo que, ao desconsiderar o montante relacionado aos sinistros extraordinários, o indicador do ramo no mês seria 6,8%. Já o indicador do ramo **Vida** manteve-se no mesmo patamar na comparação com os meses anteriores.

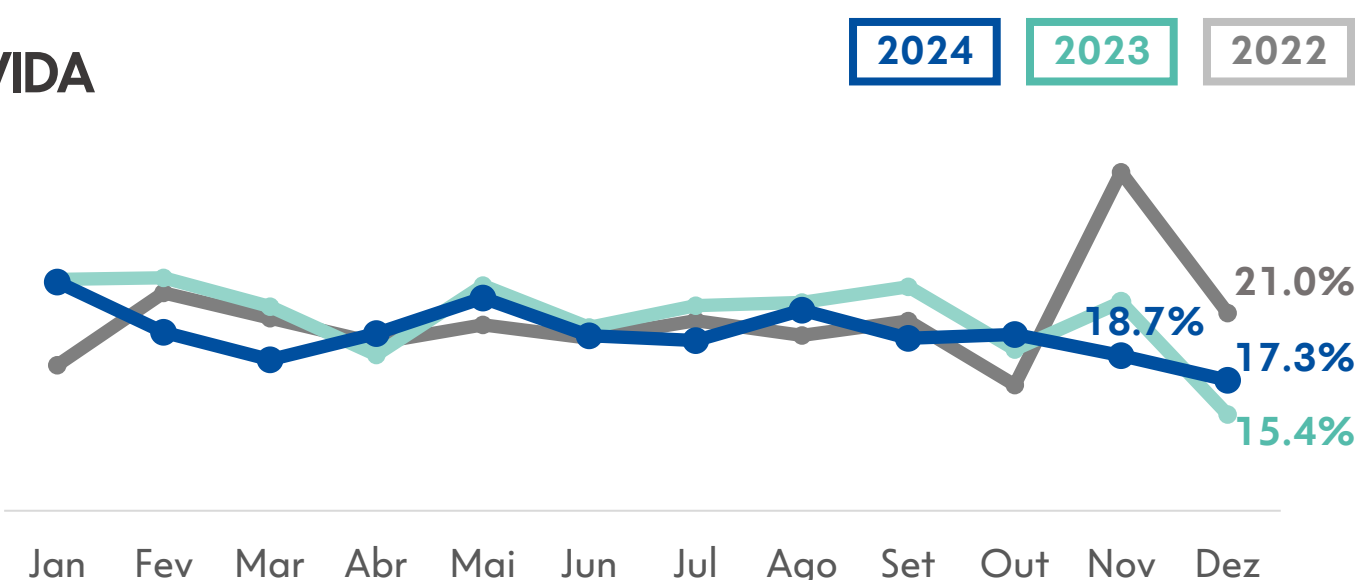
HABITACIONAL



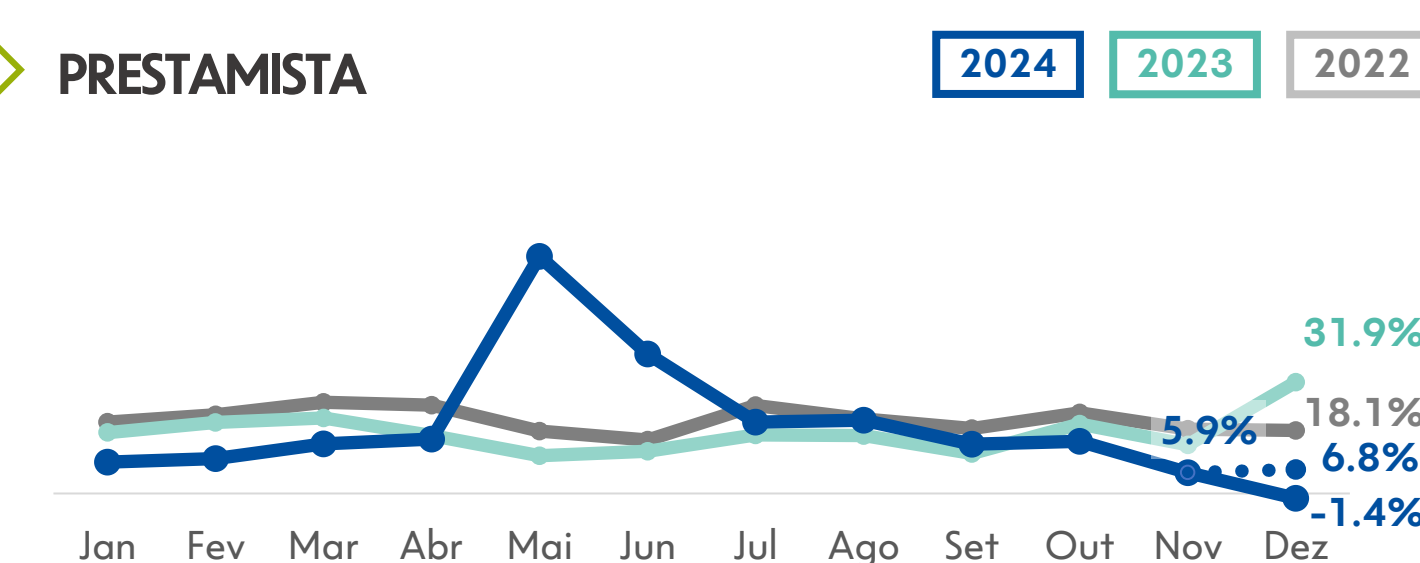
RESIDENCIAL



VIDA

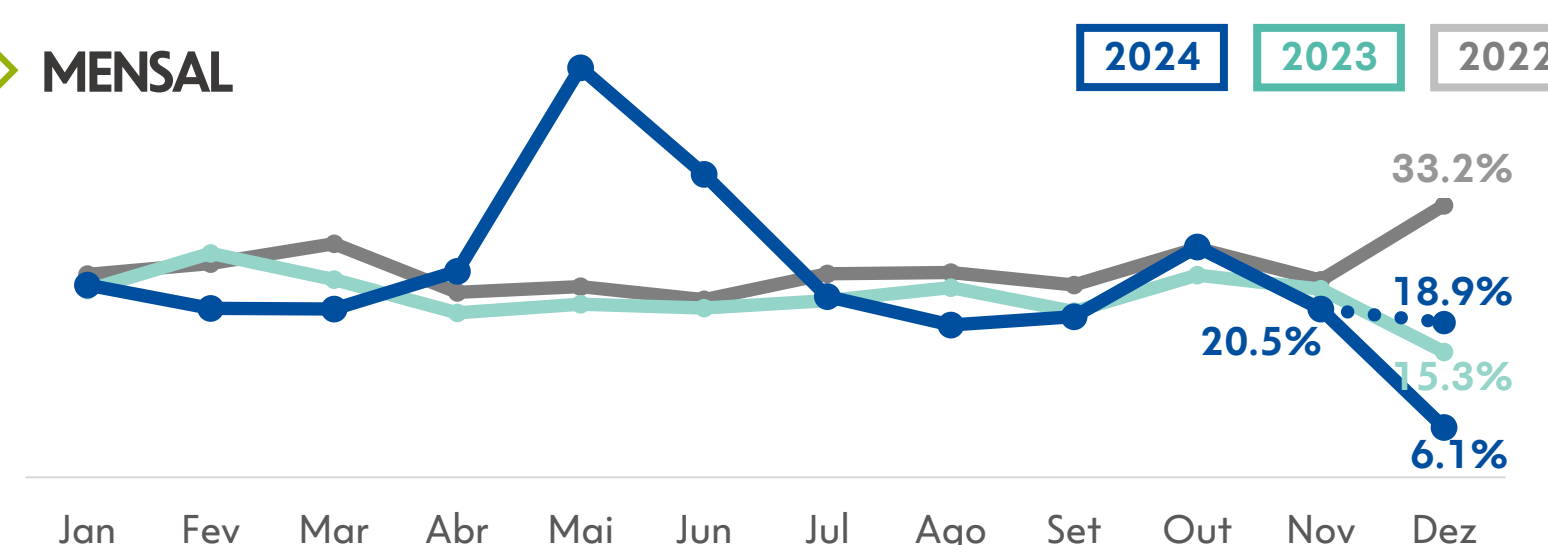


PRESTAMISTA

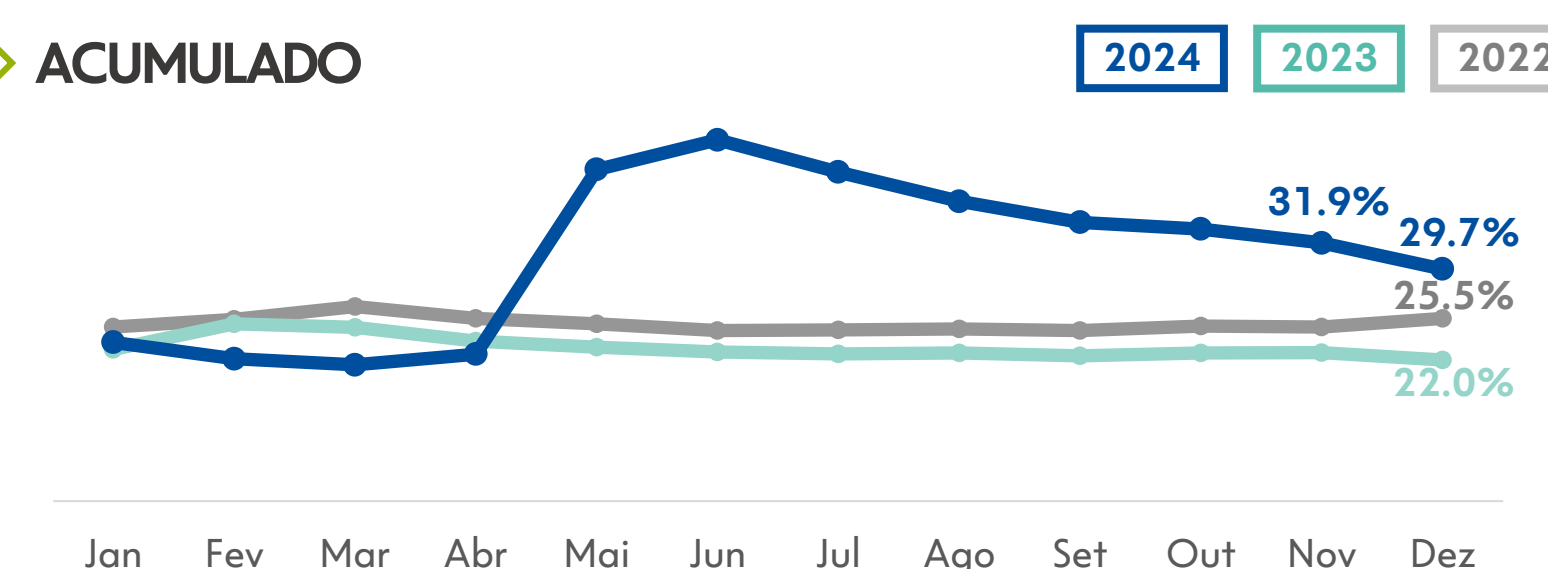


SINISTRALIDADE TOTAL | % PRÊMIOS GANHOS

MENSAL



ACUMULADO



SEGUROS

Fonte de dados: SUSEP - : <http://www2.susep.gov.br/menuestatistica/SES/principal.aspx> | Base do SES para Download: Base de Dados do SES, atualizada até 202412.

Prêmios Emitidos: Arquivo SES_seguros | Coluna F do Relatório

Sinistralidade: Índice calculado pela divisão entre Sinistro Ocorrido (arquivo SES_seguros | Coluna O do Relatório) e Prêmios Ganhos (arquivo SES_seguros | Coluna H do Relatório).

Códigos das Empresas⁴ - Coluna B da base de dados: 05631, 08141, 04421, 03476

Códigos dos ramos - Coluna C da base de dados:

Habitacional: 1061, 1065, 1068

Prestamista¹: 0977, 1198, 1377

Vida²: 0929, 0936, 0969, 0980, 0983, 0984, 0986, 0987, 0990, 0991, 0993, 0997, 1329, 1336, 1369, 1383, 1384, 1386, 1390, 1391, 2201, 2202, 2203, 2293, 0981, 0982, 1381³

Residencial: 0114

Novros não Estratégicos: 0111, 0112, 0113, 0116, 0117, 0118, 0141, 0142, 0143, 0167, 0171, 0173, 0176, 0195, 0196, 0234, 0727, 0274, 0310, 0313, 0327, 0351, 0378, 0433, 0435, 0437, 0457, 0484, 0520, 0523, 0524, 0525, 0526, 0531, 0542, 0553, 0544, 0583, 0588, 0589, 0621, 0622, 0623, 0628, 0632, 0638, 0644, 0652, 0654, 0655, 0656, 0658, 0711, 0739, 0740, 0743, 0745, 0746, 0747, 0748, 0749, 0750, 0775, 0776, 0819, 0848, 0849, 0859, 0860, 0870, 0949, 0996, 1066, 1101, 1102, 1103, 1104, 1105, 1106, 1107, 1108, 1109, 1130, 1161, 1162, 1163, 1164, 1165, 1279, 1285, 1286, 1287, 1299, 1380, 1387, 1396, 1417, 1428, 1433, 1457, 1528, 1535, 1537, 1574, 1597, 1601, 1602, 1603, 1734, 1872, 1985, 2079, 2199

¹ A partir do relatório Mai/22 o Código 1198 – Seguro de Vida de Produtor Rural – deixa de compor Novros não Estratégicos e passa a ser considerado no ramo Prestamista. Para comparabilidade dos gráficos e tabelas do relatório de Desempenho Mensal, foram também ajustados os dados históricos.

² Para o ramo Vida, para a composição do Prêmio Emitido e Sinistros do relatório, é também considerado para o Código 1391 o valor correspondente ao Prêmio Emitido (Reg. Capitalização), coluna M do arquivo SES_seguros e a coluna Q para Sinistros (Reg. Capitalização).

³ A partir do relatório Nov/22 o ramo Acidentes Pessoas (Códigos 0981, 0982 e 1381) passou a ser considerado no ramo Vida. Para comparabilidade dos gráficos e tabelas do relatório de Desempenho Mensal, foram também ajustados os dados históricos.

⁴ A partir de Dez/24, os dados da XS2 Vida e Previdência foram incorporados pela Caixa Vida e Previdência.

PREVIDÊNCIA

Contribuições e Captação Líquida: SUSEP - <http://www2.susep.gov.br/menuestatistica/SES/principal.aspx> / Base do SES para Download: Base de Dados do SES, atualizada até 202412

Para Contribuições é selecionada a Coluna D do arquivo SES_Contrib_Benf.

Para a Captação Líquida: Contribuições + Portabilidade aceita (arquivo ses_transferenciasexternas, coluna "E" para o TIPOTRANSF "R") - Portabilidade cedida (arquivo ses_transferenciasexternas, coluna "E" para o TIPOTRANSF "D") - Resgates pagos (arquivo ses_pgbl_resgates colunas C e D + Ses_vgbl_resgates colunas C e D + ses_prev_trad_resgates colunas C e D

Códigos das Empresas - Coluna A da base de dados: 05631, 08141

Reservas: SUSEP - <http://www2.susep.gov.br/menuestatistica/SES/principal.aspx> | Empresas | Seguradoras: Demonstrações Contábeis | Passivo

Para reservas considerar: Vida com Cobertura Por Sobrevivência + Provisões Técnicas Previdência Complementar e o Código 05631 e 08141 para Empresa.

CAPITALIZAÇÃO¹

Arrecadação: SUSEP - <http://www2.susep.gov.br/menuestatistica/SES/principal.aspx> | Base do SES para Download: Base de Dados do SES, atualizada até 202412 | arquivo SES_Dados_Cap
Para receitas é selecionado a Coluna E do Relatório.

Códigos das Empresas - Coluna A da base de dados: 24872¹.

Provisões Técnicas: SUSEP - <http://www2.susep.gov.br/menuestatistica/SES/principal.aspx> | Empresas | Capitalização: Demonstrações Contábeis | Passivo
Provisões técnicas: Provisões Técnicas Capitalização e o Código 24872 para Empresa.

DISCLAIMER

Este relatório foi preparado pela Caixa Seguridade e tem como objetivo fornecer um direcionamento em relação ao desempenho comercial mensal de suas empresas investidas, tendo como base os dados públicos disponibilizados pelo Sistema de Estatísticas da SUSEP, acessível em <http://www2.susep.gov.br/menuestatistica/SES/principal.aspx>.

Para o segmento de seguros foram agrupados todos os códigos SUSEP, mesmo os que a Companhia não tem produção.

Os números constantes neste relatório podem divergir dos divulgados no Release de Resultados e as Demonstrações Financeiras trimestrais, pois a Caixa Seguridade adota as normas e padrões internacionais de contabilidade (InternationalFinancialReportingStandards-IFRS), emitidas pelo InternationalAccountingStandards Board(IASB), enquanto a SUSEP utiliza o padrão contábil conhecido como Susep GAAP.

Na produção deste relatório não foram segregados eventuais efeitos que possam ser considerados não recorrentes. Informações adicionais nesse sentido serão detalhadas exclusivamente no Release de Resultados do trimestre.

¹ A partir do Jan/23, os dados de Capitalização considera apenas os dados da empresa XS4.