

DESEMPENHO MENSAL

Janeiro/2024

CAIXA Seguridade

VISÃO GERAL – SUSEP

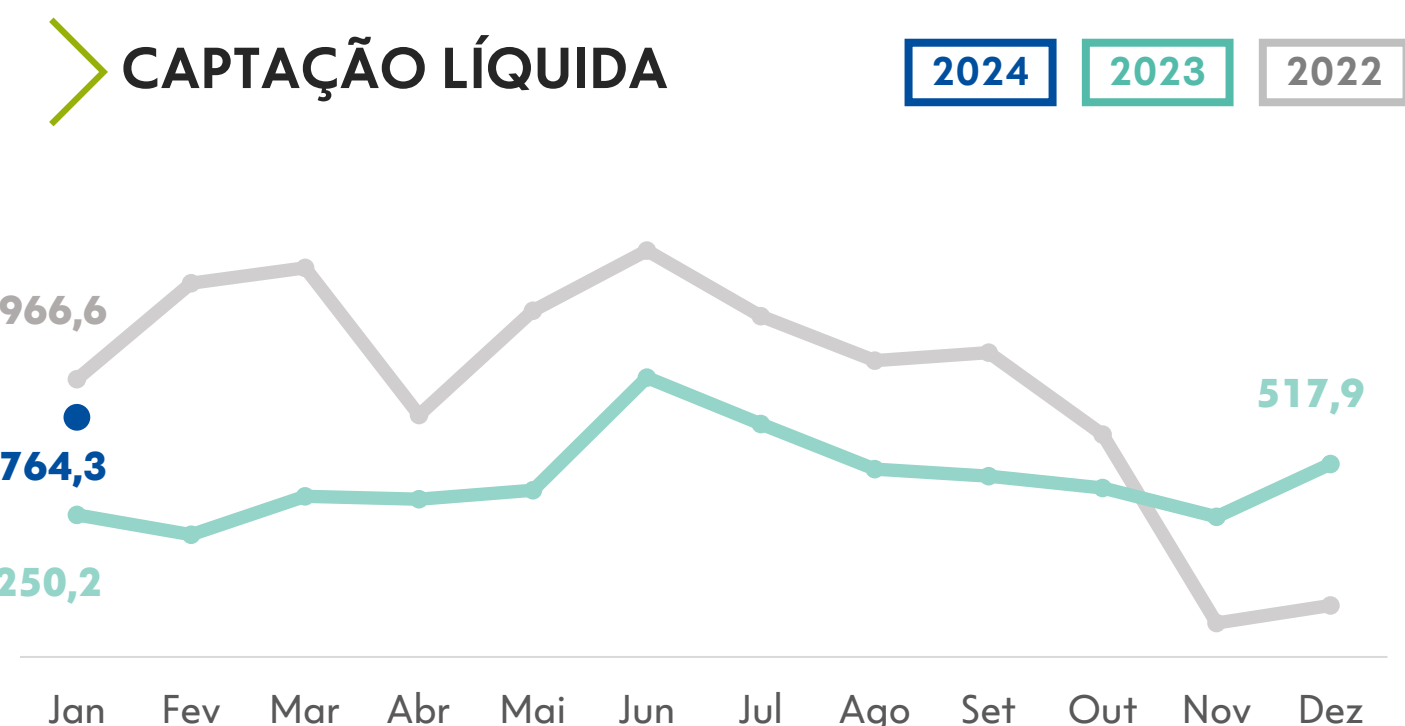
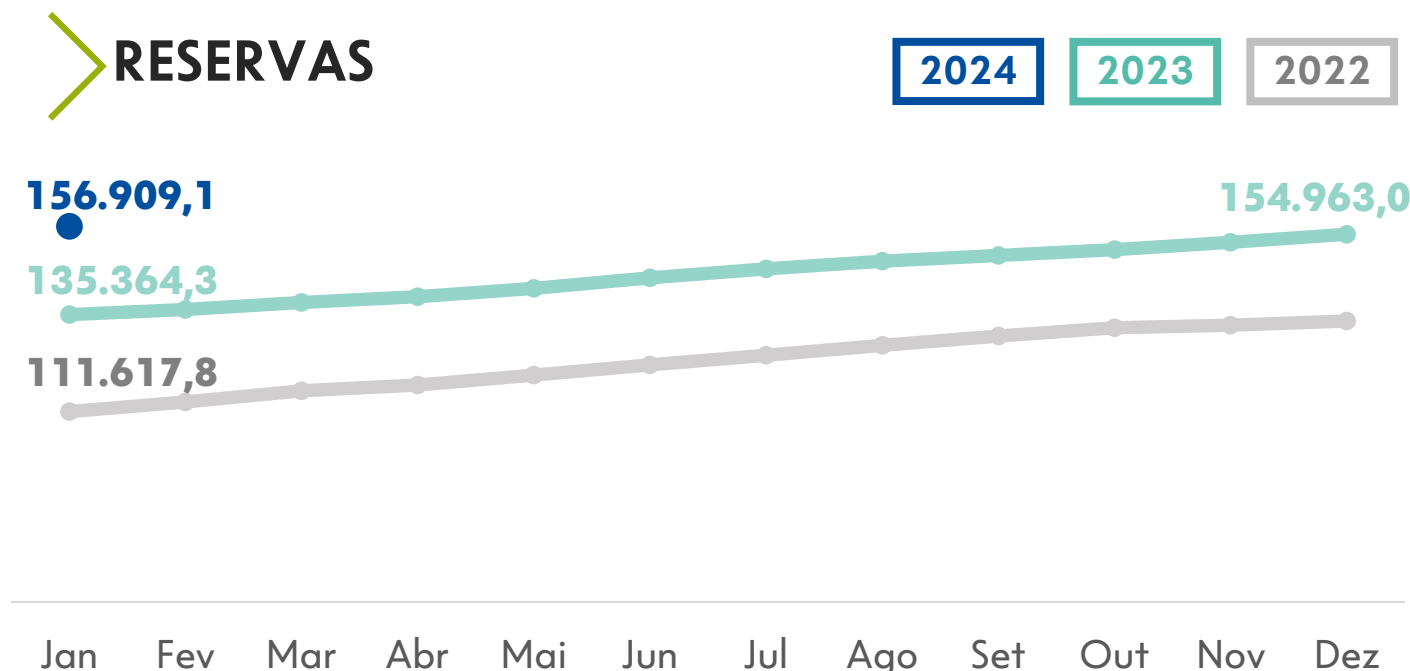
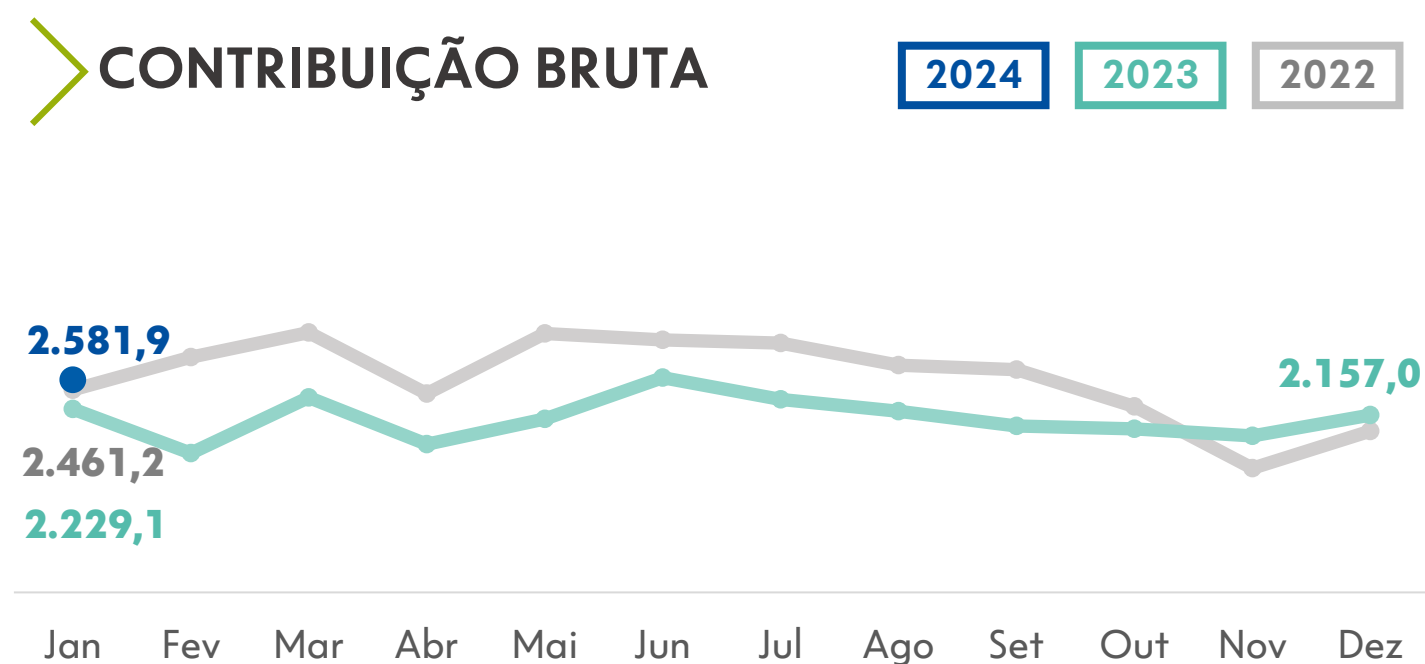
PREVIDÊNCIA - A contribuição bruta mensal, de R\$ 2,6 bilhões, foi 19,7% superior ao montante de dez/23. As reservas cresceram 15,9% na comparação entre jan/24 e jan/23, atingindo R\$156,9 bilhões.

CAPITALIZAÇÃO - As arrecadações mensais atingiram R\$ 138,5 milhões, aumento de 54,4% em relação a jan/23.

SEGUROS - Crescimento de 7,8% nos prêmios emitidos em relação ao mesmo período de 2023, com destaque para o ramo Residencial, com crescimento de 28,9%, e Prestamista, com aumento de 11,9% na mesma comparação. A sinistralidade foi de 23,4%, elevação de 0,6 p.p. em relação a jan/23, com destaque para Prestamista, que apresentou uma melhora de 8,5 p.p em relação a jan/23.

PREVIDÊNCIA

R\$ MM	CXSE3		Mercado Ex - CXSE3	
	JAN/24	Δ% JAN/23	JAN/24	Δ% JAN/23
Contribuição bruta mensal	2.581,9	+15,8%	13.976,9	19,2%
Captação líquida mensal	764,3	+205,5%	4.176,6	159,4%
Reservas	156.909,1	+15,9%	1.245.880,7	14,7%

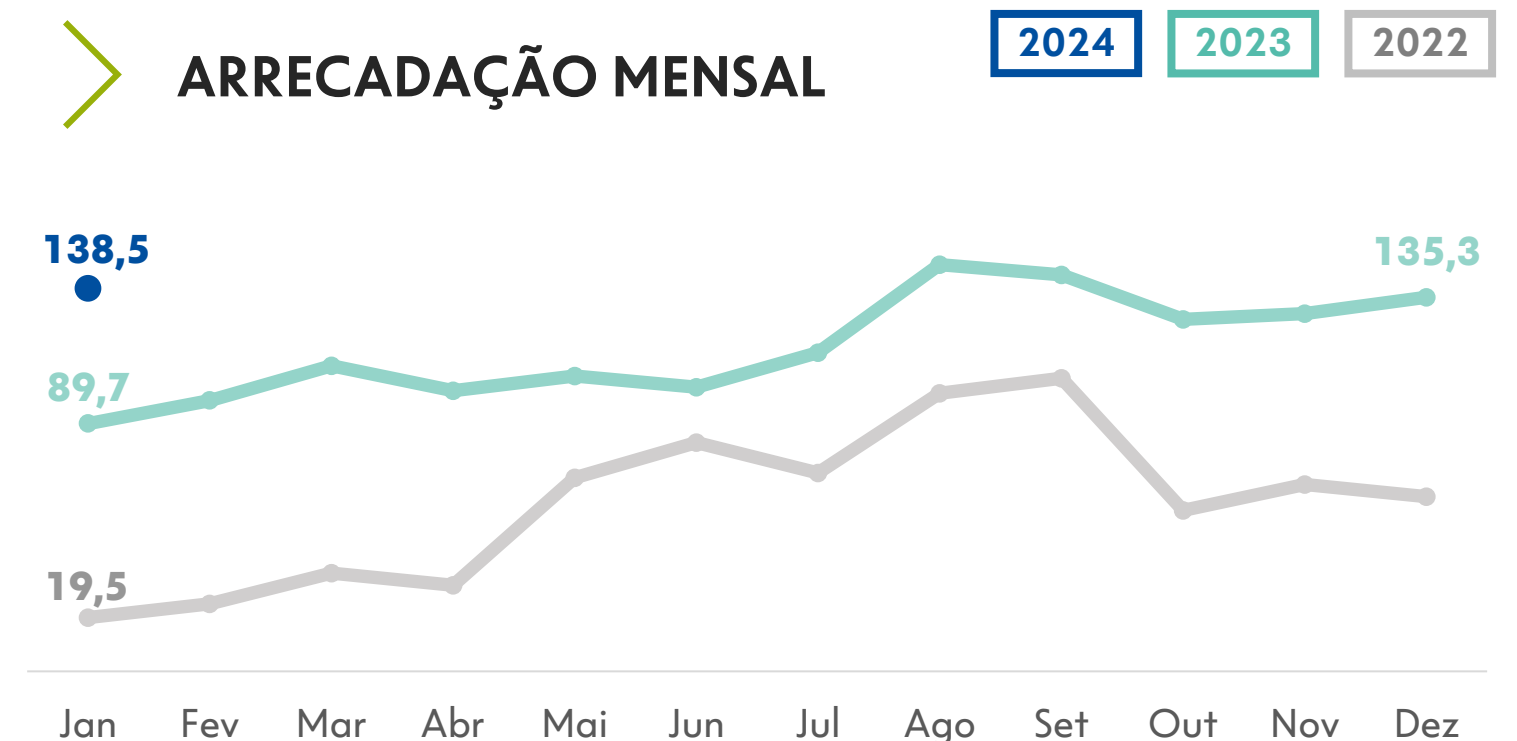


DESTAQUES

O volume de R\$ 2,6 bilhões em contribuições do mês representou crescimento de 15,8% em relação a jan/23. No mês, a captação líquida foi de R\$ 764,3 milhões, aumento de 205,5% na comparação com o mesmo período de 2023. As Reservas de Previdência registraram crescimento de 15,9% em relação a jan/23, alcançando o montante de R\$ 156,9 bilhões.

CAPITALIZAÇÃO

R\$ MM	CXSE3		Mercado Ex - CXSE3	
	JAN/24	Δ% JAN/23	JAN/24	Δ% JAN/23
Arrecadação mensal	138,5	+54,5%	2,089.2	6.3%
Provisões técnicas	1.604,2	+146,6%	37,694.1	2.4%

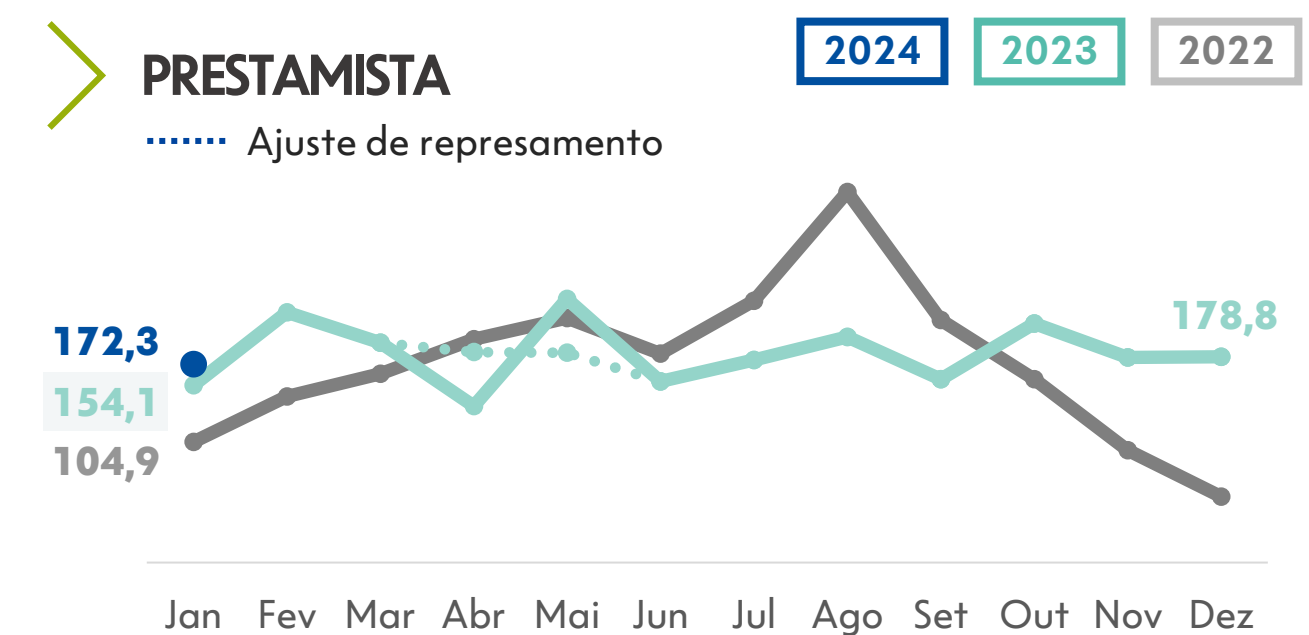
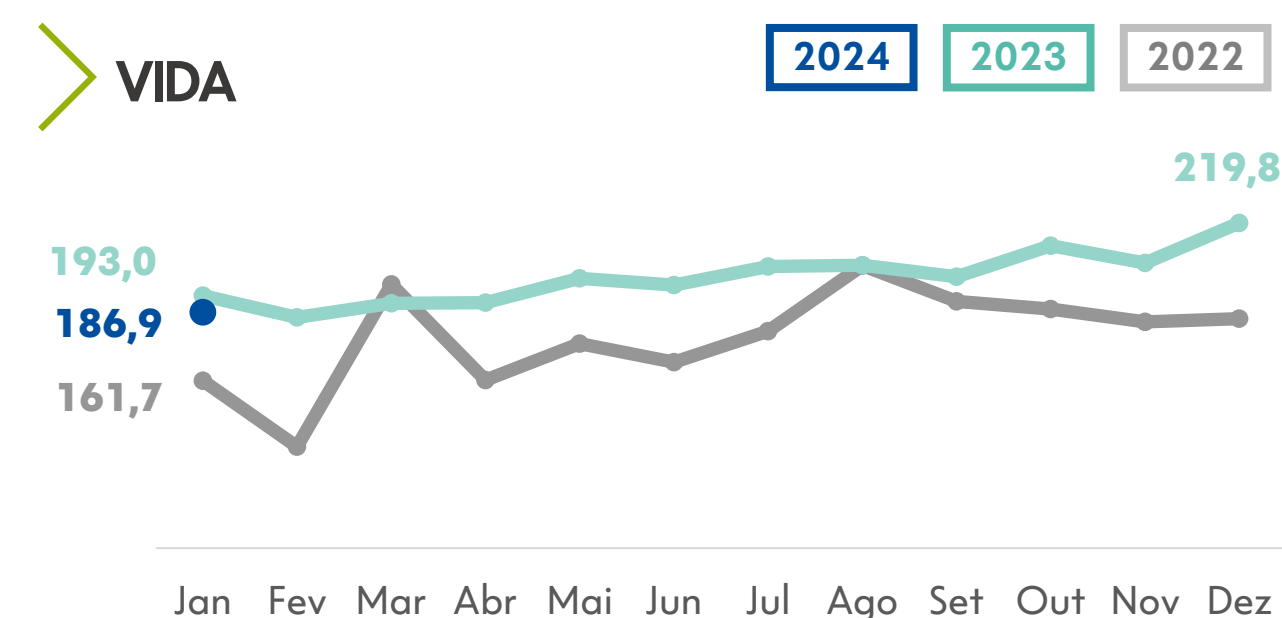
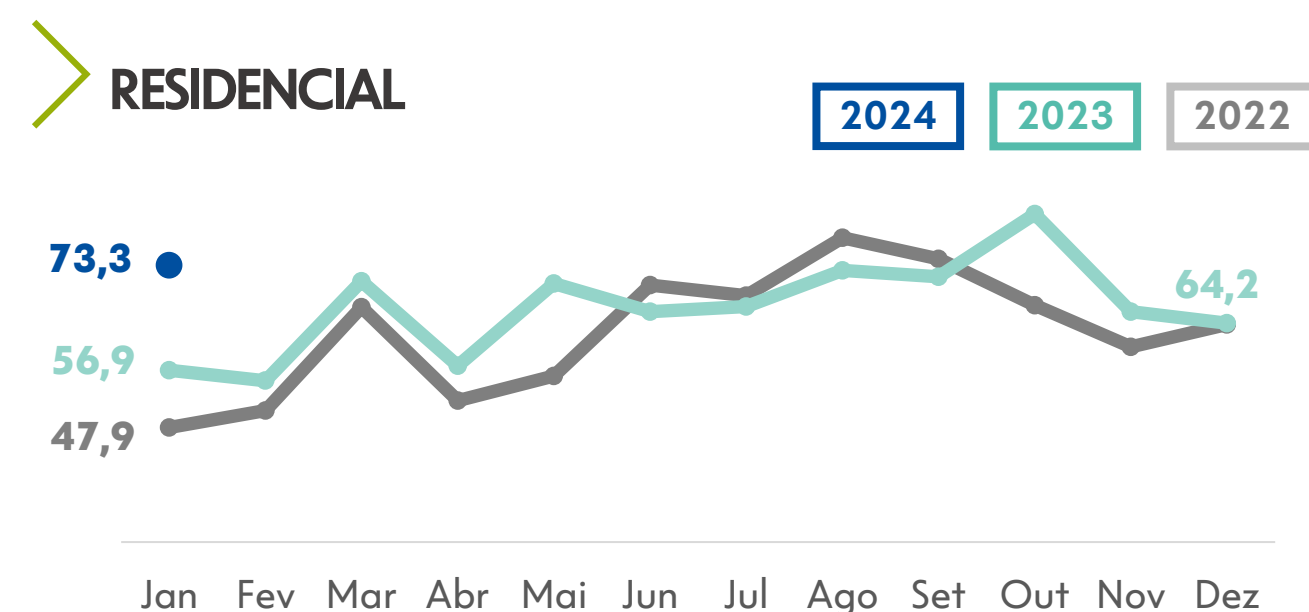
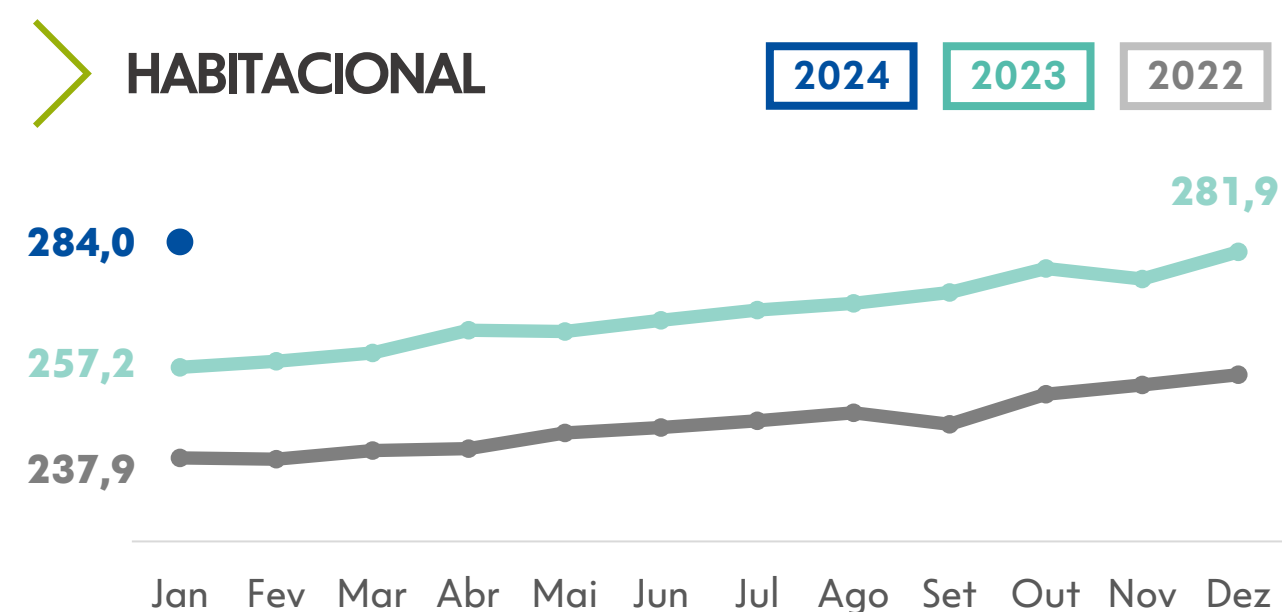


DESTAQUES

As arrecadações mensais atingiram R\$ 138,5 milhões, aumento de 54,4% em relação a jan/23, resultado de ações comerciais no período. Destaque para as arrecadações de pagamento mensal, que representaram 64,0% do total arrecadado no mês, atingindo o montante de R\$ 88,7 milhões.

SEGUROS - PRÊMIOS EMITIDOS | R\$ MM

RAMOS	CXSE3		Mercado Ex - CXSE3	
	JAN/24	Δ% JAN/23	JAN/24	Δ% JAN/24
Habitacional	284,0	+10,4%	282,8	13,1%
Vida	186,9	-3,1%	3.525,4	20,0%
Prestamista	172,3	+11,9%	1.703,6	10,7%
Residencial	73,3	+28,9%	441,9	32,7%
Outros não estratégicos ¹	43,2	-1,6%	8.862,6	3,2%
Total	759,8	+7,8%	14.816,4	8,6%



DESTAQUES DE SEGUROS

HABITACIONAL Líder de mercado no ramo, a Caixa Seguridade emitiu R\$ 284,0 milhões em prêmios no mês, elevação de 10,4% em relação a jan/23, refletindo o crescimento da carteira de crédito imobiliário da Caixa.

RESIDENCIAL Com R\$ 73,3 milhões em prêmios emitidos, jan/24 registrou o melhor janeiro histórico, crescimento de 28,9% em comparação a jan/23, e aumento de 14,2% na comparação com dez/23.

VIDA No mês, foram emitidos R\$ 186,9 milhões em prêmios de Vida, redução de 3,1% em relação ao mesmo período de 2023, com destaque para o aumento de 4,3% nas emissões na modalidade de pagamento único em relação a jan/23, que representaram 25,4% do total das emissões.

PRESTAMISTA Em jan/24 foram emitidos R\$ 172,3 milhões em prêmios, crescimento de 11,9% sobre o mesmo período de 2023, refletindo o movimento de concessão de crédito para pessoas físicas entre os períodos. Do total emitido no mês, 56,0% foram provenientes de operações com pessoas físicas, 28,9% com pessoas jurídicas e 15,1% de rural.

¹ Inclui os ramos em run-off, que não foram estabelecidas novas parcerias estratégicas e estão atualmente dentro do negócio de co-corretagem: ramos de seguro Auto; Empresarial; e outros menos relevantes.

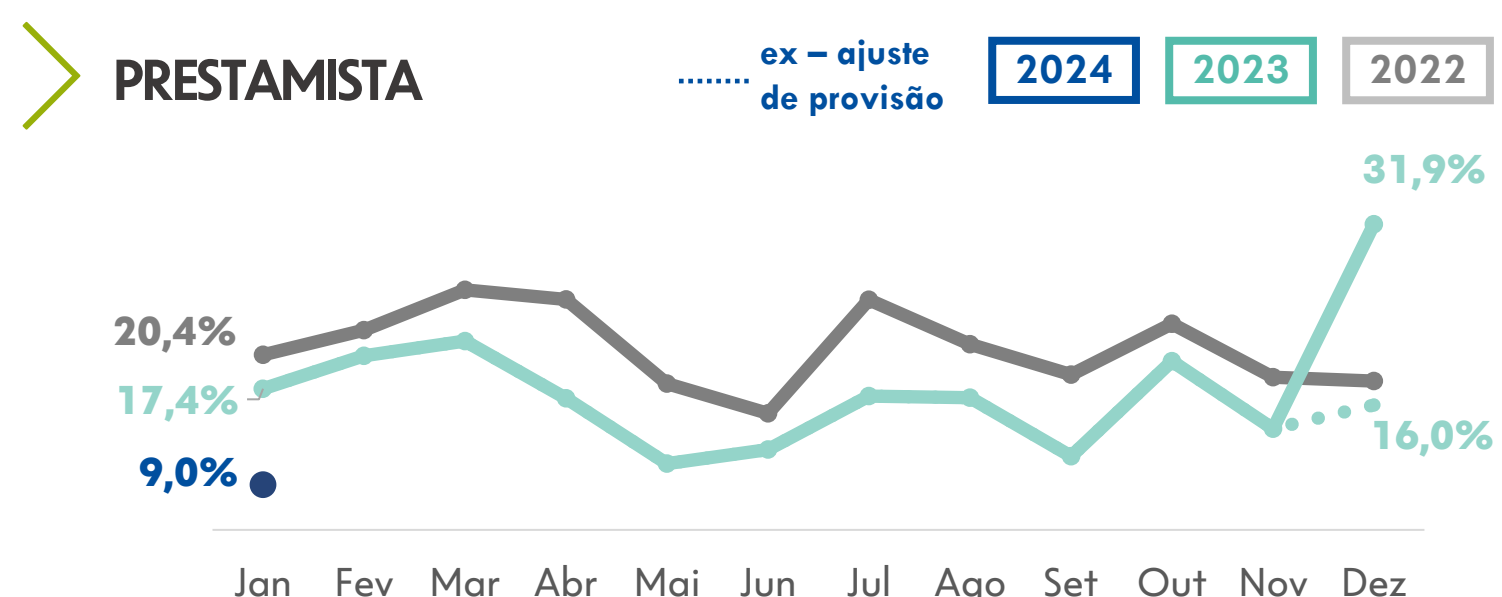
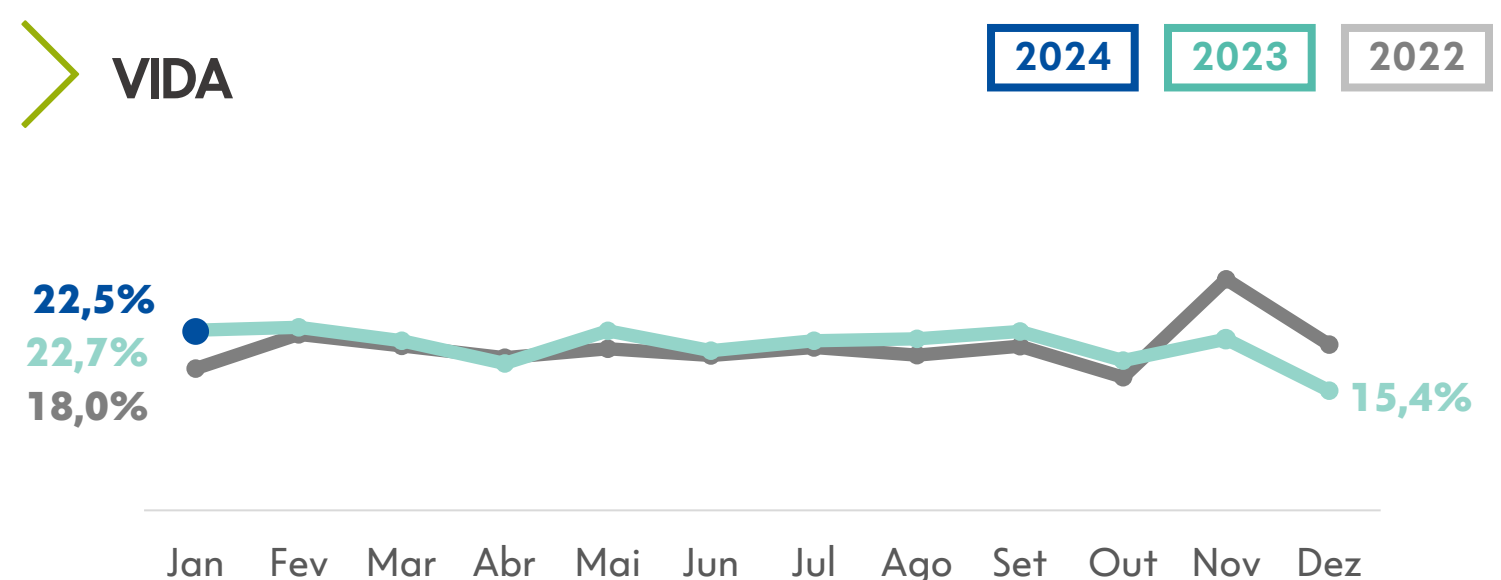
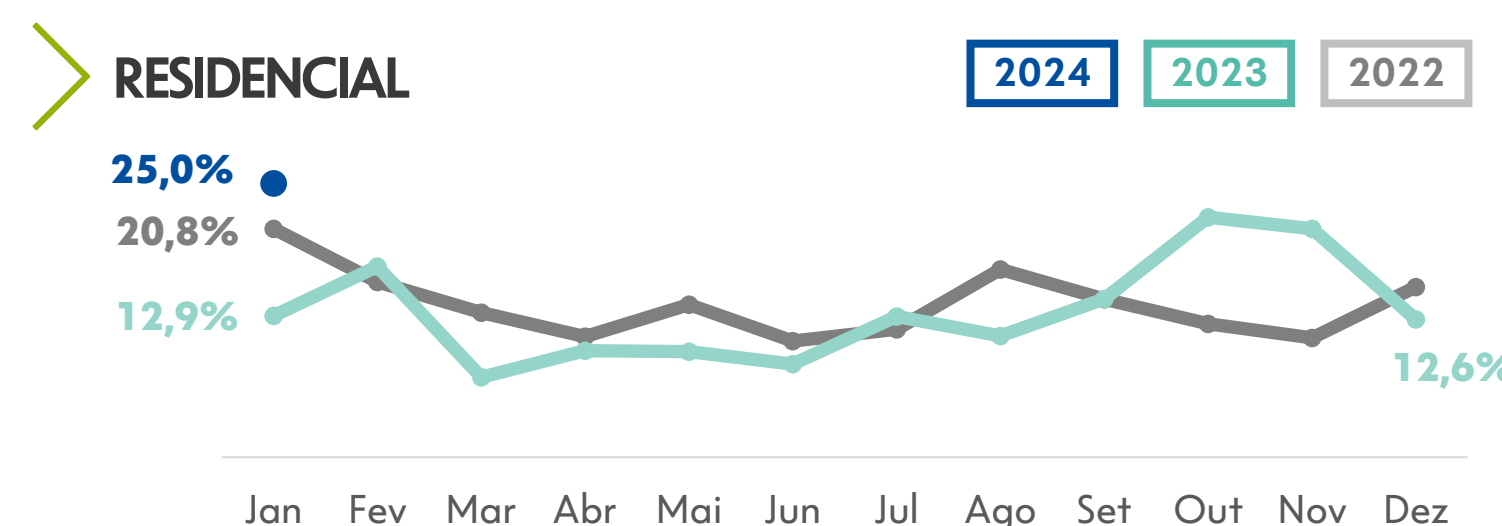
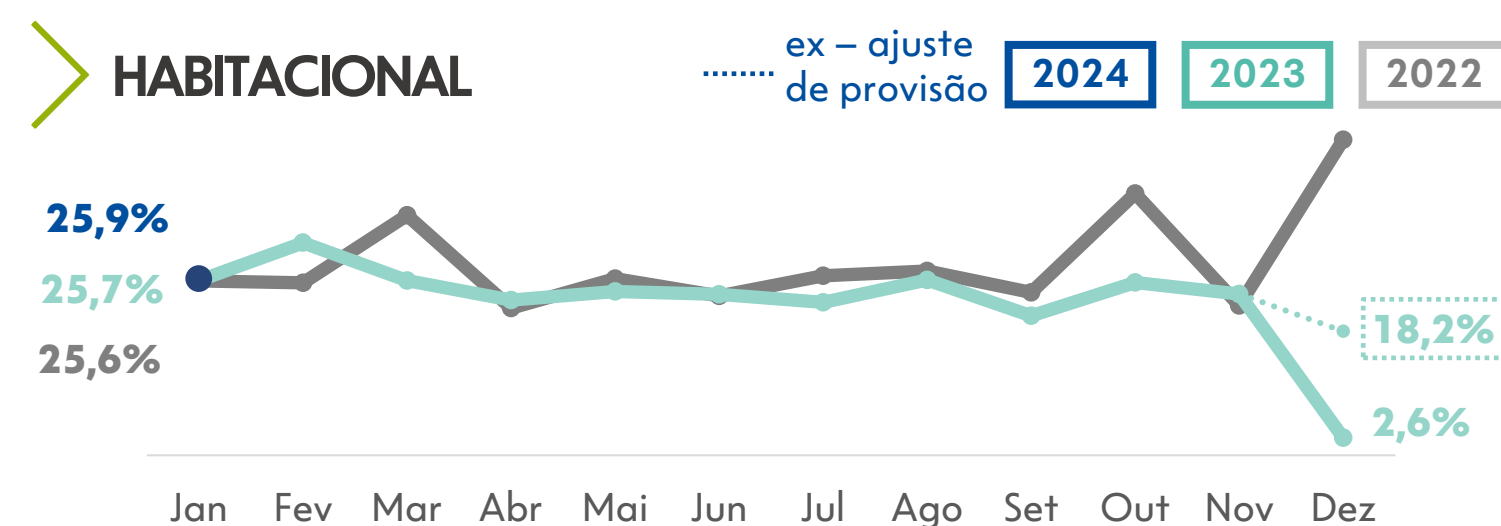
SINISTRALIDADE POR RAMO

% PRÊMIOS GANHOS

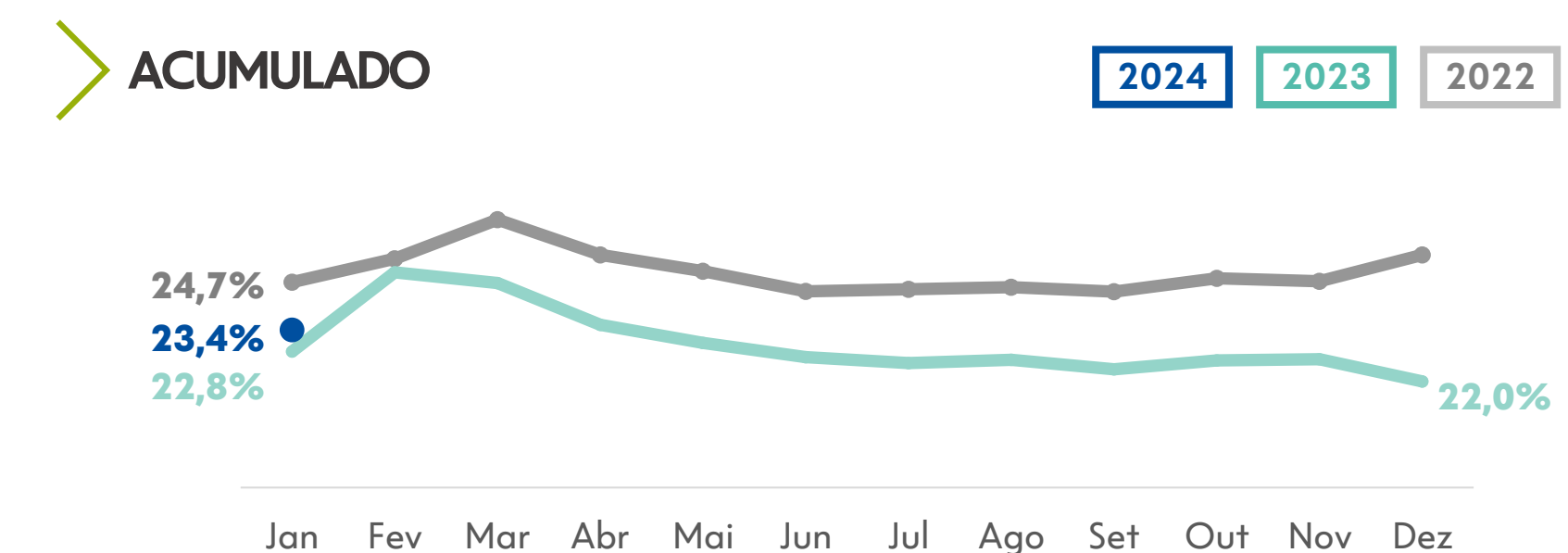
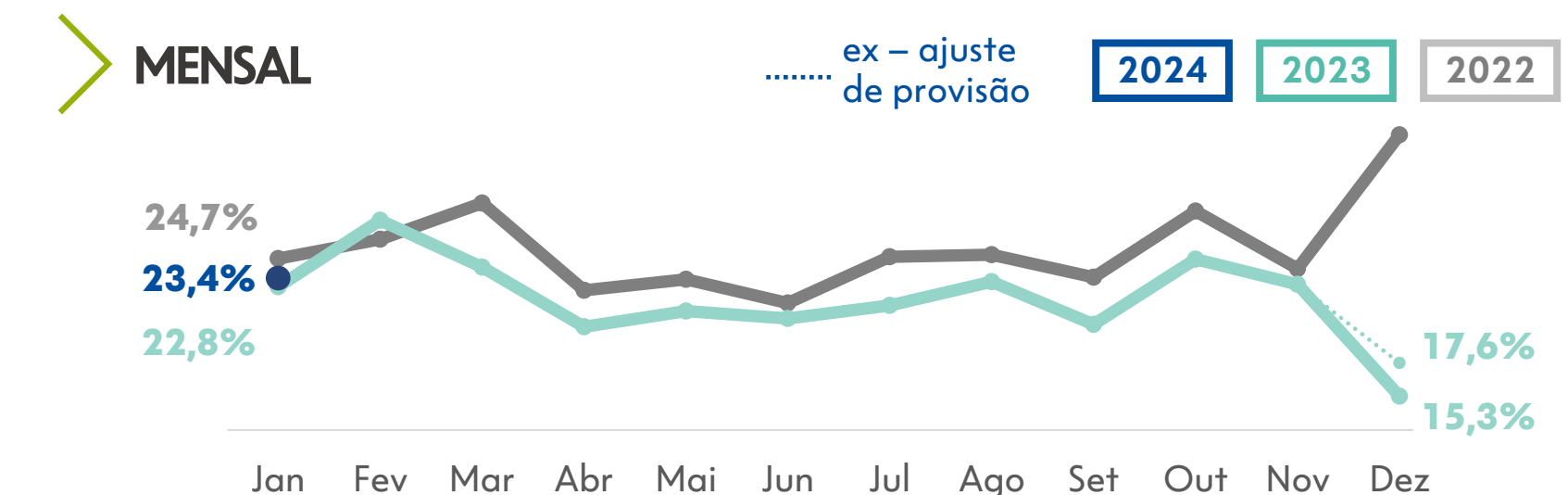
RAMOS	CXSE3			Mercado Ex - CXSE3		
	JAN/24	Δ p.p. JAN/23	Δ p.p. DEZ/23	JAN/24	Δ p.p. JAN/23	Δ p.p. DEZ/23
Habitacional	25,9	+0,3	+23,3	27,9%	6,6%	9,9%
Vida	22,5	-0,2	+7,1	37,7%	0,0%	4,4%
Prestamista	9,0	-8,5	-23,0	16,0%	-0,3%	1,5%
Residencial	25,0	+12,1	+12,4	48,0%	7,0%	6,0%
Total	23,4	+0,6	+8,1	44,8%	-1,7%	7,6%

DESTAQUES DE SINISTRALIDADE

Em jan/24, a sinistralidade total do segmento de seguros ficou próxima a média registrada para o mês em anos anteriores. O indicador do Habitacional, após o impacto da redução de provisão em dez/23, retornou aos níveis históricos para o mês, movimento semelhante observado para o Vida. A variação da sinistralidade de Residencial para jan/24 é reflexo do aumento nos avisos de sinistros de maior valor relacionados a incêndios. O prestamista registrou queda no indicador de jan/24, movimento relacionado a baixa de sinistros avisados com insuficiência de informações.



SINISTRALIDADE TOTAL | % PRÊMIOS GANHOS



SEGUROS

Fonte de dados: SUSEP - : <http://www2.susep.gov.br/menuestatistica/SES/principal.aspx> | Base do SES para Download: Base de Dados do SES, atualizada até 202401.

Prêmios Emitidos: Arquivo SES_seguros | Coluna F do Relatório

Sinistralidade: Índice calculado pela divisão entre Sinistro Ocorrido (arquivo SES_seguros | Coluna O do Relatório) e Prêmios Ganhos (arquivo SES_seguros | Coluna H do Relatório).

Provisão para Sinistros (IBNR + PSL + PDR): Arquivo SES_provramos | para IBNR valores da Coluna I do Relatório, para PSL valores da Coluna H do Relatório e para PDR valores da Coluna U do Relatório.

Códigos das Empresas - Coluna B da base de dados: 05631, 08141, 04421, 03476

Códigos dos ramos - Coluna C da base de dados:

Habitacional: 1061, 1065, 1068

Prestamista¹: 0977, 1198, 1377

Vida²: 0929, 0936, 0969, 0980, 0983, 0984, 0986, 0987, 0990, 0991, 0993, 0997, 1329, 1336, 1369, 1383, 1384, 1386, 1390, 1391, 2201, 2202, 2203, 2293, 0981, 0982, 1381³

Residencial: 0114

Outros não Estratégicos: 0111, 0112, 0113, 0116, 0117, 0118, 0141, 0142, 0143, 0167, 0171, 0173, 0176, 0195, 0196, 0234, 0727, 0274, 0310, 0313, 0327, 0351, 0378, 0433, 0435, 0437, 0457, 0484, 0520, 0523, 0524, 0525, 0526, 0531, 0542, 0553, 0544, 0583, 0588, 0589, 0621, 0622, 0623, 0628, 0632, 0638, 0644, 0652, 0654, 0655, 0656, 0658, 0711, 0739, 0740, 0743, 0745, 0746, 0747, 0748, 0749, 0750, 0775, 0776, 0819, 0848, 0849, 0859, 0860, 0870, 0949, 0996, 1066, 1101, 1102, 1103, 1104, 1105, 1106, 1107, 1108, 1109, 1130, 1161, 1162, 1163, 1164, 1165, 1279, 1285, 1286, 1287, 1299, 1380, 1387, 1396, 1417, 1428, 1433, 1457, 1528, 1535, 1537, 1574, 1597, 1601, 1602, 1603, 1734, 1872, 1985, 2079, 2199

¹ A partir do relatório Mai/22 o Código 1198 – Seguro de Vida de Produtor Rural – deixa de compor Outros não Estratégicos e passa a ser considerado no ramo Prestamista. Para comparabilidade dos gráficos e tabelas do relatório de Desempenho Mensal, foram também ajustados os dados históricos.

² Para o ramo Vida, para a composição do Prêmio Emitido do relatório, é também considerado para o Código 1391 o valor correspondente ao Prêmio Emitido (Reg. Capitalização), coluna M do arquivo SES_seguros.

³ A partir do relatório Set/22 o ramo Acidentes Pessoas (Códigos 0981, 0982 e 1381) passou a ser considerado no ramo Vida. Para comparabilidade dos gráficos e tabelas do relatório de Desempenho Mensal, foram também ajustados os dados históricos.

PREVIDÊNCIA

Contribuições: SUSEP - <http://www2.susep.gov.br/menuestatistica/SES/principal.aspx> / Base do SES para Download: Base de Dados do SES, atualizada até 202401 | arquivo SES_Contrib_Benf
Para contribuições é selecionado a Coluna D do Relatório.

Códigos das Empresas - Coluna A da base de dados: 05631, 08141

Reservas: SUSEP - <http://www2.susep.gov.br/menuestatistica/SES/principal.aspx> | Empresas | Seguradoras: Demonstrações Contábeis | Passivo
Para reservas considerar: Vida com Cobertura Por Sobrevivência + Provisões Técnicas Previdência Complementar.
Códigos das Empresas: 05631, 08141

CAPITALIZAÇÃO¹

Arrecadação: SUSEP - <http://www2.susep.gov.br/menuestatistica/SES/principal.aspx> | Base do SES para Download: Base de Dados do SES, atualizada até 202401 | arquivo SES_Dados_Cap
Para receitas é selecionado a Coluna E do Relatório.

Códigos das Empresas - Coluna A da base de dados: 24872¹.

Provisões Técnicas: SUSEP - <http://www2.susep.gov.br/menuestatistica/SES/principal.aspx> | Empresas | Capitalização: Demonstrações Contábeis | Passivo
Provisões técnicas: Provisões Técnicas Capitalização e o Código 24872 para Empresa.

¹ A partir do Jan/23, os dados de Capitalização considera apenas os dados da empresa XS4.

DISCLAIMER

Este relatório foi preparado pela Caixa Seguridade e tem como objetivo fornecer um direcionamento em relação ao desempenho comercial mensal de suas empresas investidas, tendo como base os dados públicos disponibilizados pelo Sistema de Estatísticas da SUSEP, acessível em <http://www2.susep.gov.br/menuestatistica/SES/principal.aspx>.

Para o segmento de seguros foram agrupados todos os códigos SUSEP, mesmo os que a Companhia não tem produção.

Os números constantes neste relatório podem divergir dos divulgados no Release de Resultados e as Demonstrações Financeiras trimestrais, pois a Caixa Seguridade adota as normas e padrões internacionais de contabilidade (InternationalFinancialReportingStandards-IFRS), emitidas pelo InternationalAccountingStandards Board(IASB), enquanto a SUSEP utiliza o padrão contábil conhecido como Susep GAAP.

Na produção deste relatório não foram segregados eventuais efeitos que possam ser considerados não recorrentes. Informações adicionais nesse sentido serão detalhadas exclusivamente no Release de Resultados do trimestre.