

DESEMPENHO MENSAL SUSEP

FEVEREIRO

2026

VISÃO GERAL

PREVIDÊNCIA A contribuição bruta registrada no mês, de R\$ 1,9 bilhão, contribuiu para a manutenção da captação líquida positiva, que alcançou R\$ 1,0 bilhão no acumulado até fevereiro de 2026. Nesse contexto, as Reservas de Previdência apresentaram crescimento de 15,8% na comparação com fevereiro de 2025, alcançando R\$ 204,8 bilhões.

CAPITALIZAÇÃO A arrecadação mensal atingiu R\$ 160,8 milhões, registrando crescimento de 17,8% em relação a fevereiro de 2025, impulsionada principalmente pelo aumento nas emissões de produtos na modalidade de pagamento mensal.

SEGUROS No mês, a emissão de prêmios totalizou R\$ 776,0 milhões, com destaque para o ramo Habitacional, que registrou crescimento de 12,7% na comparação com mesmo período do ano anterior.

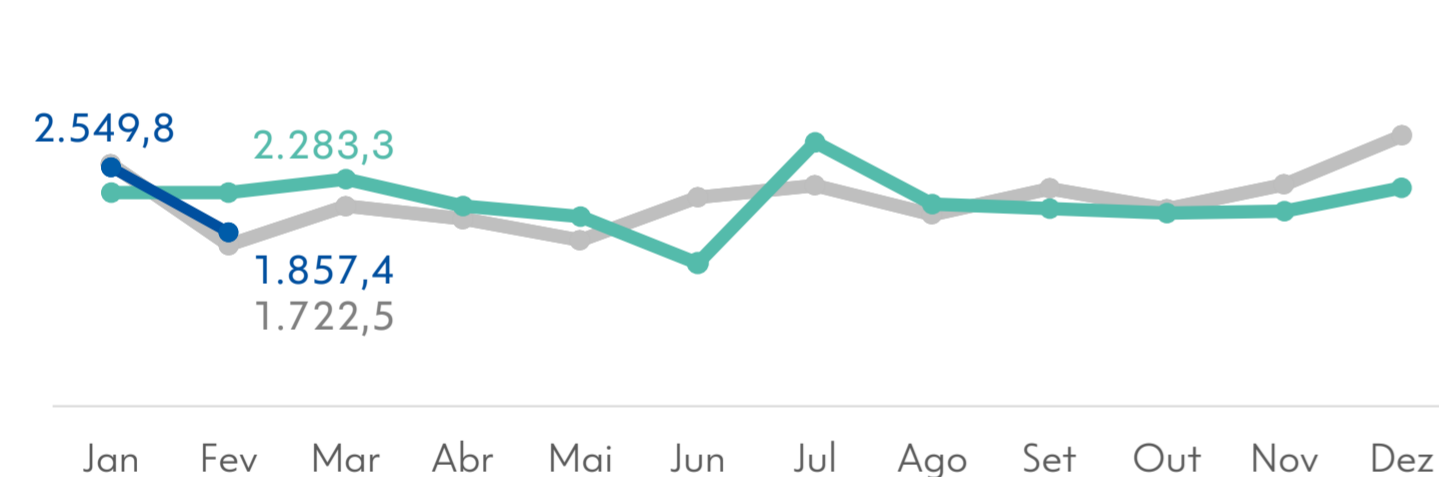
PREVIDÊNCIA

2026 2025 2024

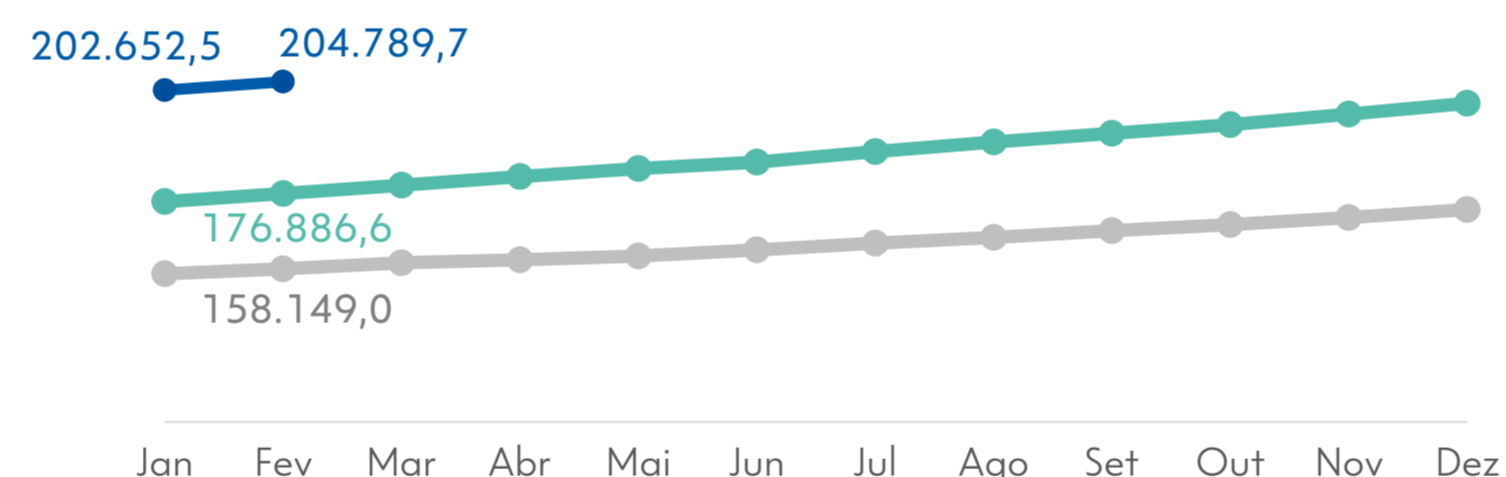
R\$ milhões	CXSE		MERCADO EX-CXSE	
	FEV/26	Δ% FEV/25	FEV/26	Δ% FEV/25
Contribuição bruta mensal	1.857,4	-18,7%	10.342,3	-19,0%
Contribuição bruta acumulada	4.407,2	-3,4%	23.293,4	-10,2%
Captação líquida mensal	217,1	-45,2%	1.528,6	-19,4%
Captação líquida acumulada	1.030,6	+99,4%	4.042,8	+47,9%
Reservas de Previdência	204.789,7	+15,8%	1.599.040,1	+13,1%

PREVIDÊNCIA Em fevereiro de 2026, o volume de contribuição bruta de R\$ 1,9 bilhão reflete a sazonalidade e a quantidade de dias úteis no mês. Destaque para a captação líquida, que permaneceu positiva e totalizou R\$ 1,0 bilhão no acumulado até fevereiro de 2026, representando um crescimento de 99,4%, em relação ao mesmo período de 2025. As Reservas de Previdência alcançaram R\$ 204,8 bilhões, o que corresponde a uma expansão de 15,8% na comparação com fevereiro de 2025.

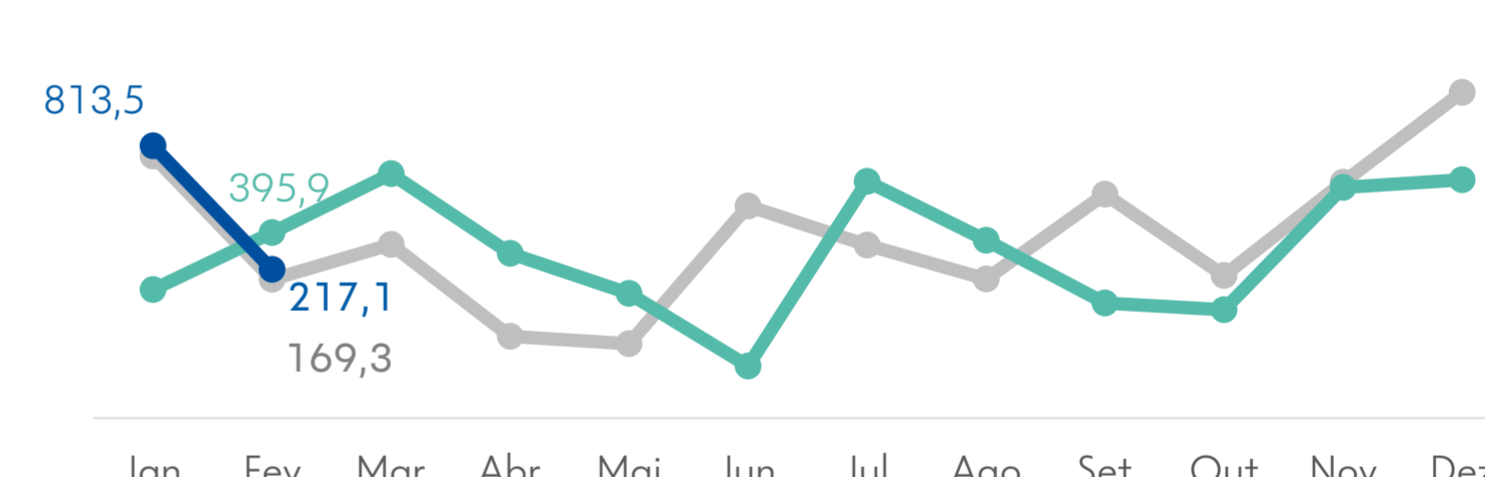
CONTRIBUIÇÃO BRUTA



RESERVAS



CAPTAÇÃO LÍQUIDA

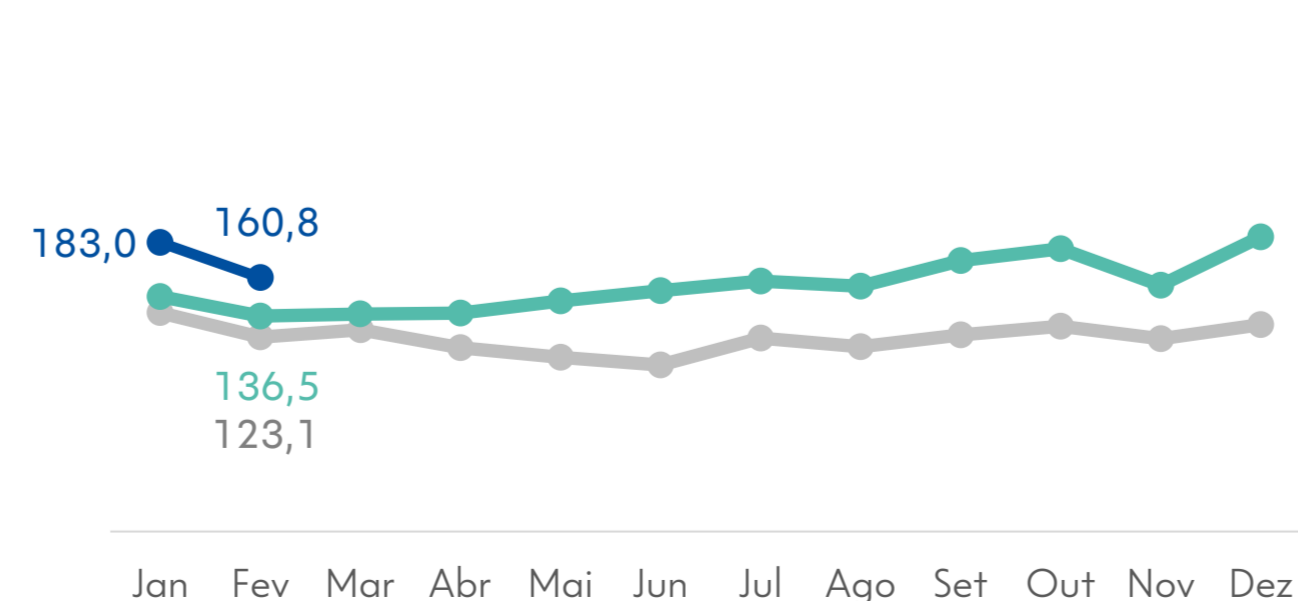


CAPITALIZAÇÃO

2026 2025 2024

R\$ milhões	CXSE		MERCADO EX-CXSE	
	FEV/26	Δ% FEV/25	FEV/26	Δ% FEV/25
Arrecadação Mensal	160,8	+17,8%	2.203,6	-11,8%
Arrecadação acumulada	343,7	+20,5%	4.410,9	-10,9%
Provisões Técnicas	3.498,7	+37,9%	40.794,6	+3,9%

ARRECADAÇÃO MENSAL



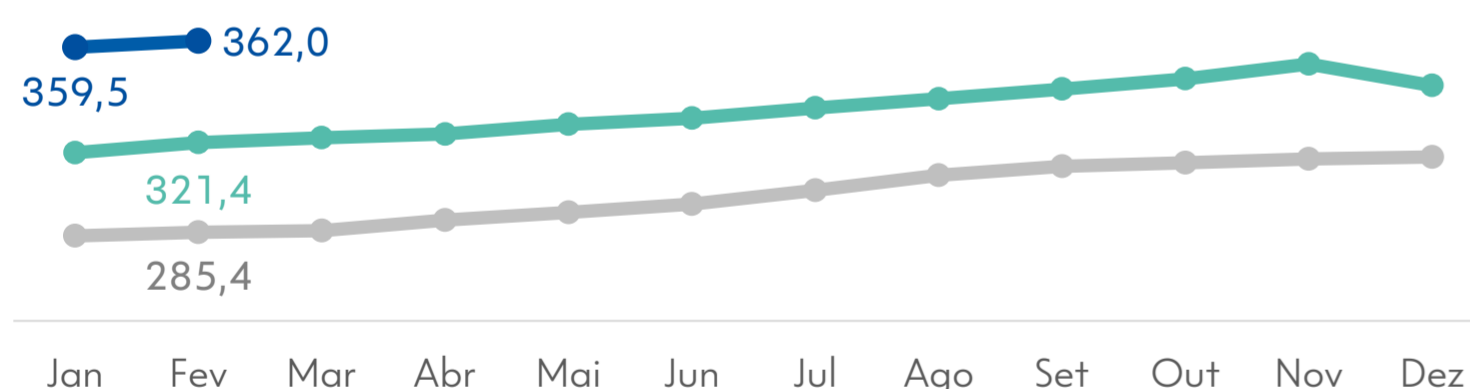
CAPITALIZAÇÃO A arrecadação no mês totalizou R\$ 160,8 milhões, montante 17,8% superior ao registrado em fevereiro de 2025. Destacaram-se os produtos na modalidade de pagamento mensal, que apresentaram crescimento de 17,3% na comparação entre os períodos e responderam por 93,1% do total arrecadado no mês.

SEGUROS – PRÊMIOS EMITIDOS

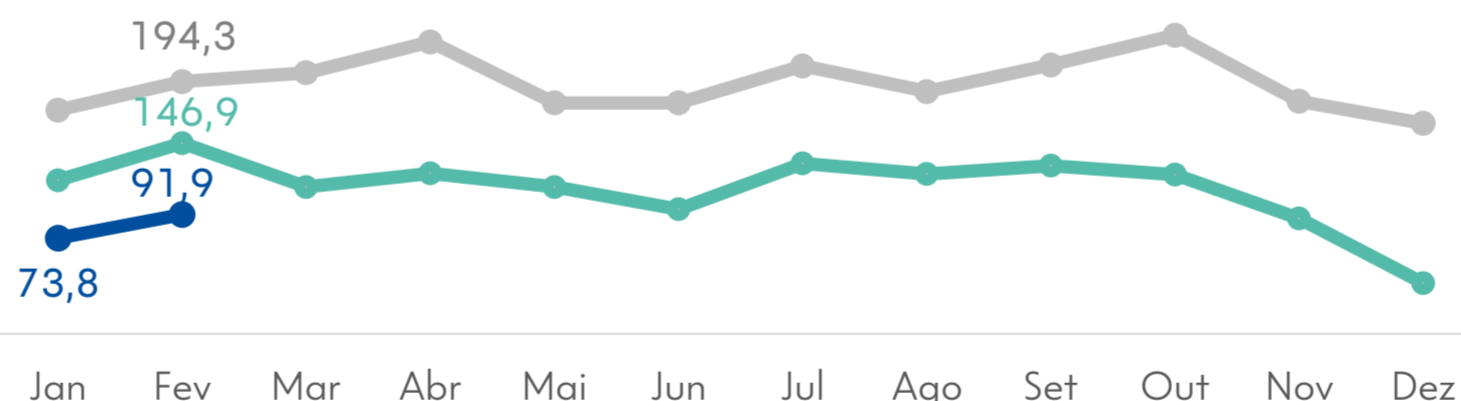
2026 2025 2024

Ramos	CXSE		MERCADO EX-CXSE		CXSE		MERCADO EX-CXSE	
	FEV/26	Δ% FEV/25	FEV/26	Δ% FEV/25	2M26	Δ% 2M25	2M26	Δ% 2M25
Habitacional	362,0	+12,7%	350,7	+8,6%	721,6	+13,0%	700,5	+7,4%
Vida	179,6	-8,8%	4.435,9	+3,9%	352,8	-5,8%	8.805,1	+5,5%
Prestamista	91,9	-37,4%	2.323,4	+13,6%	165,7	-37,5%	4.536,6	+17,3%
Residencial	85,4	-1,4%	461,4	+4,9%	181,9	+0,2%	953,8	+7,6%
Outros não estratégicos ¹	57,1	+85,1%	8.924,6	-0,9%	123,8	+92,7%	18.962,2	-1,0%
Total	776,0	-0,9%	16.495,9	+2,5%	1.545,7	+1,4%	33.958,2	+3,2%

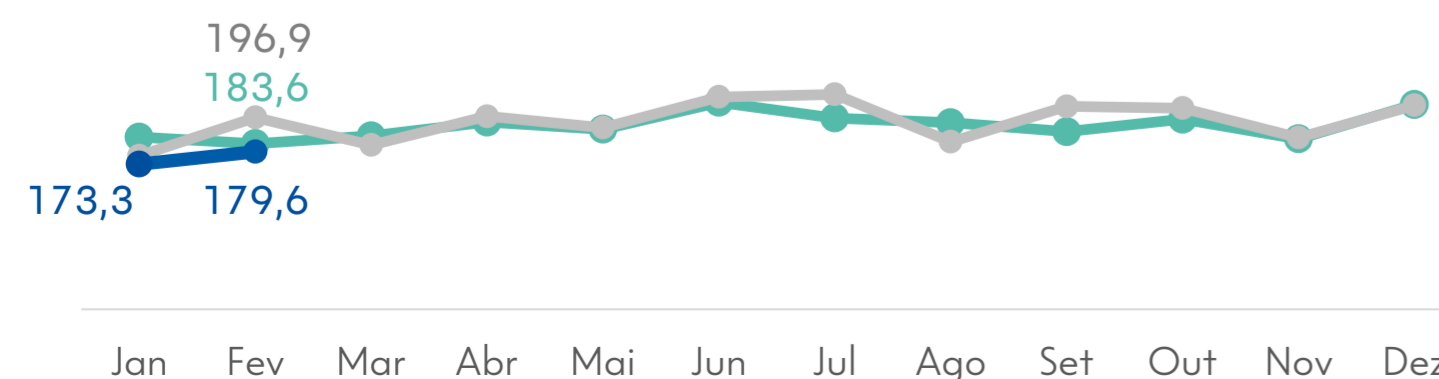
HABITACIONAL



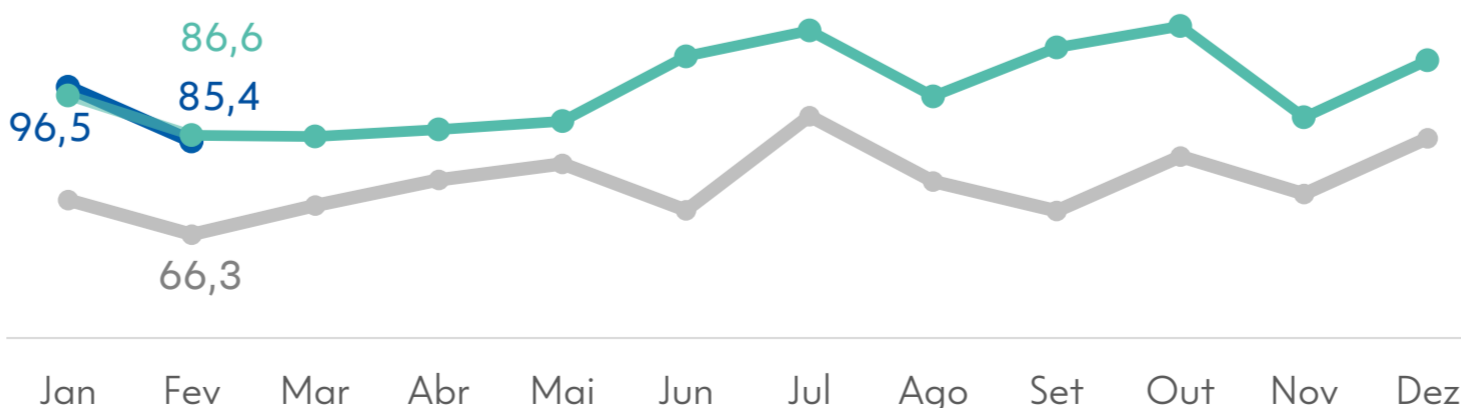
PRESTAMISTA



VIDA



RESIDENCIAL



HABITACIONAL Em fevereiro de 2026, foram emitidos R\$ 362,0 milhões em prêmios de seguros, representando crescimento de 12,7% em relação a fevereiro de 2025, e de 13,0% no acumulado do ano, refletindo a expansão da carteira de crédito imobiliário da CAIXA.

VIDA No mês, foram emitidos R\$ 179,6 milhões em prêmios de seguros de Vida, o que representa um aumento de 3,6% em relação a janeiro de 2026 e queda de 8,8% na comparação com fevereiro de 2025, refletindo o menor número de dias úteis no período. Destacaram-se as emissões na modalidade de pagamento mensal, que corresponderam a 81,5% do total de prêmios emitidos.

PRESTAMISTA Em fevereiro de 2026 foram emitidos R\$ 91,9 milhões em prêmios, um aumento de 24,6% em relação ao mês anterior. Cabe notar, entretanto, que o desempenho ainda segue impactado pelo efeito das taxas de juros (SELIC) sobre o custo do crédito, bem como pela suspensão da comercialização do seguro prestamista vinculado ao consignado INSS. Esses fatores resultaram em menor volume de originação de crédito elegível para o produto destinado a pessoas físicas. Do total de prêmios emitidos no mês, 64,5% foram provenientes de operações com pessoas físicas, 32,9% com pessoas jurídicas e 1,7% do segmento rural.

RESIDENCIAL Os prêmios emitidos no mês totalizaram R\$ 85,4 milhões e, no acumulado do ano, somaram R\$ 181,9 milhões, desempenho em linha com o observado no mesmo período de 2025.

¹ Inclui os ramos em *run-off*, que não foram estabelecidas novas parcerias estratégicas e estão atualmente dentro do negócio de co-corretagem: ramos de seguro Auto; Empresarial; e outros menos relevantes.

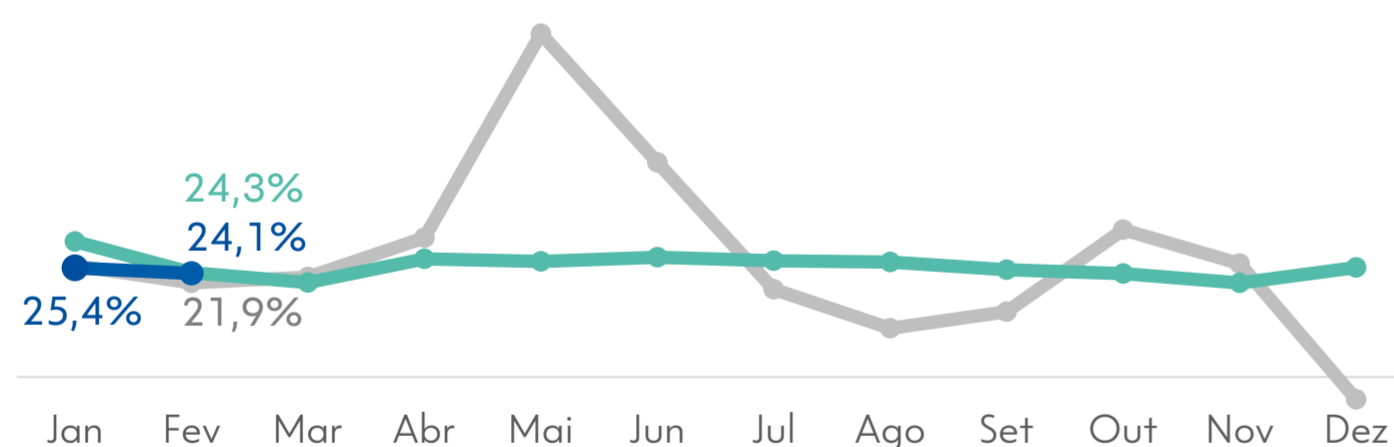
SINISTRALIDADE POR RAMO

2026 2025 2024

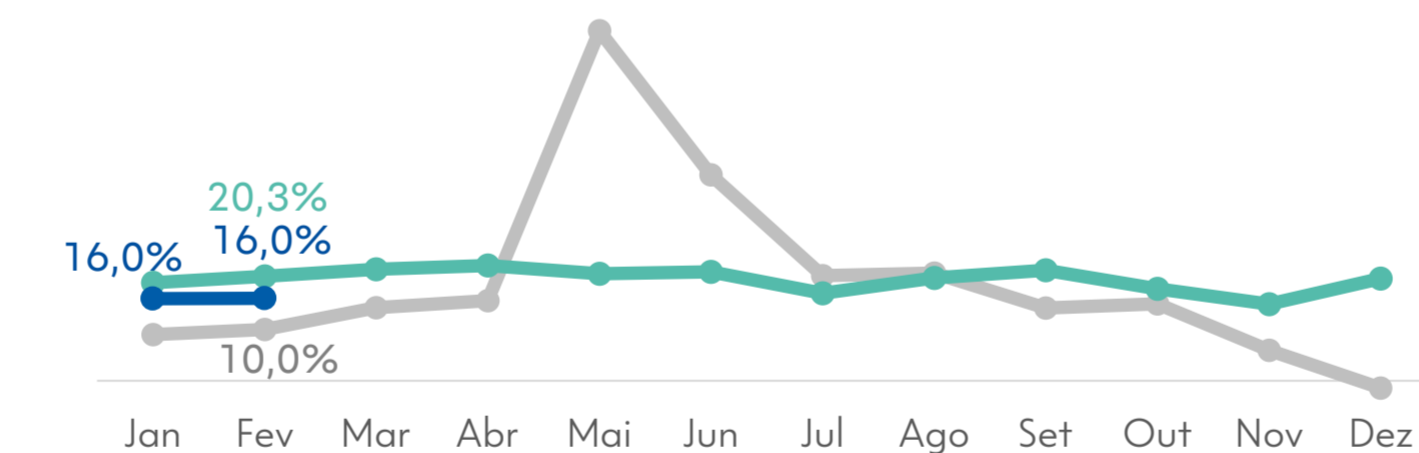
% Prêmios Ganhos	CXSE			MERCADO EX-CXSE			CXSE			MERCADO EX-CXSE	
	FEV/26	Δ P.P. FEV/25	Δ P.P. JAN/26	FEV/26	Δ P.P. FEV/25	Δ P.P. JAN/26	2M26	Δ P.P. 2M25	2M26	Δ P.P. 2M25	
Ramos											
Habitacional	24,1	-0,2	-1,3	22,8	-0,3	-4,0	24,8	-3,1	24,8	+4,0	
Vida	16,4	-4,2	-3,7	35,3	-3,7	-2,4	18,3	-3,4	36,5	-1,8	
Prestamista	16,0	-4,3	+0,1	16,5	-4,3	-1,1	16,0	-3,6	17,0	-2,9	
Residencial	12,7	-5,2	-0,7	29,4	-6,7	-7,5	13,1	-4,4	33,3	-1,8	
Total	21,0	-2,6	-1,7	36,8	-9,7	-4,3	21,9	-3,7	39,1	-6,5	

A sinistralidade total do segmento de seguros no mês foi de 21,0%. Para o ramo **Habitacional**, o indicador que reflete o número de avisos de sinistros registrados no período e permanece em linha com o patamar histórico da operação. No ramo **Residencial**, a variação anual do indicador decorre, principalmente, da redução nas despesas com serviços de assistência. No ramo **Vida**, a variação está associada ao número de avisos de sinistros registrados no mês, enquanto no ramo **Prestamista** reflete a ocorrência de avisos de sinistros de menor severidade no período.

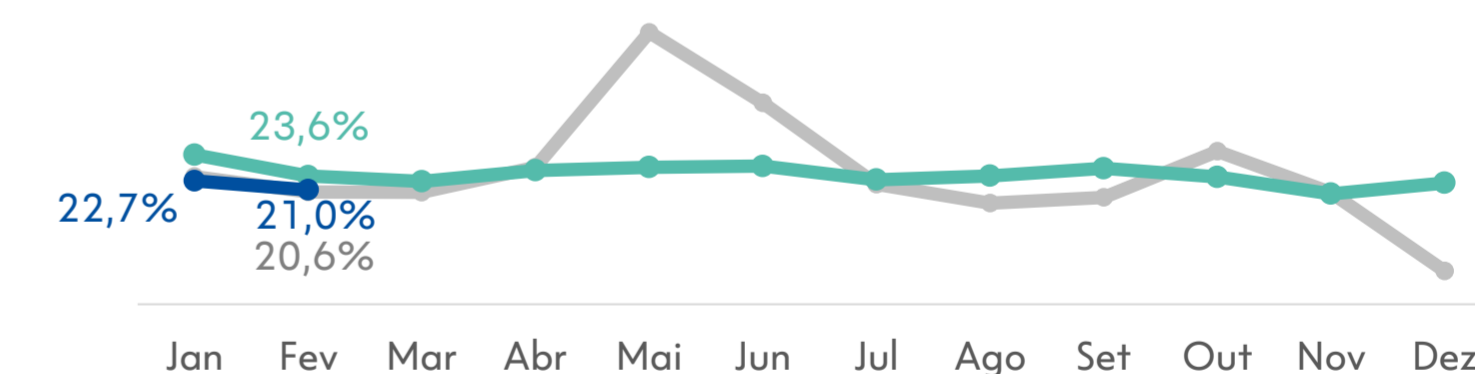
HABITACIONAL



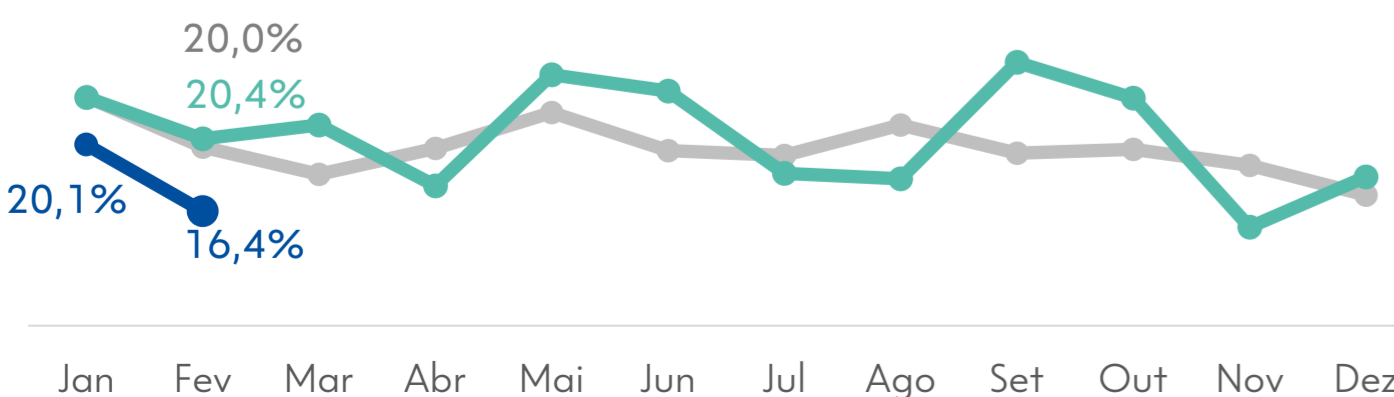
PRESTAMISTA



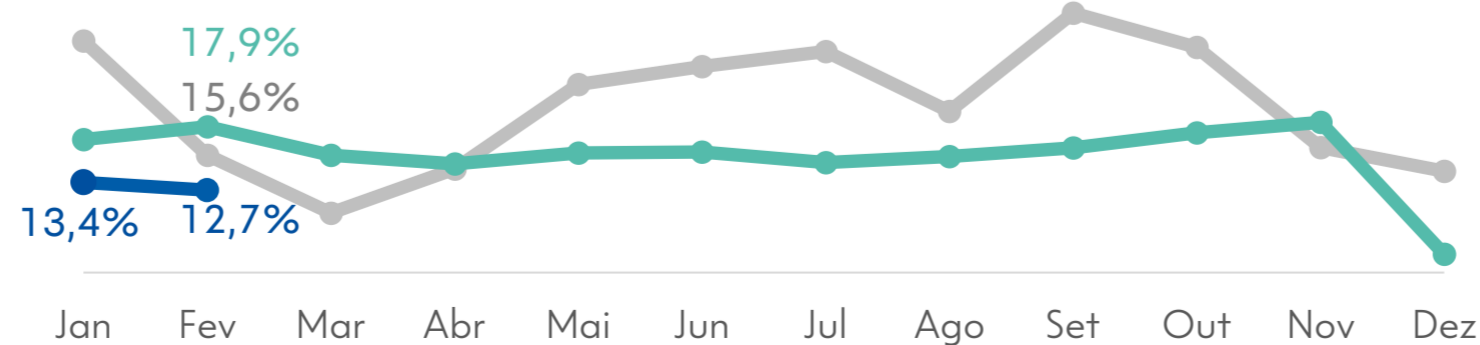
SINISTRALIDADE TOTAL % Prêmios Ganhos MENSAL



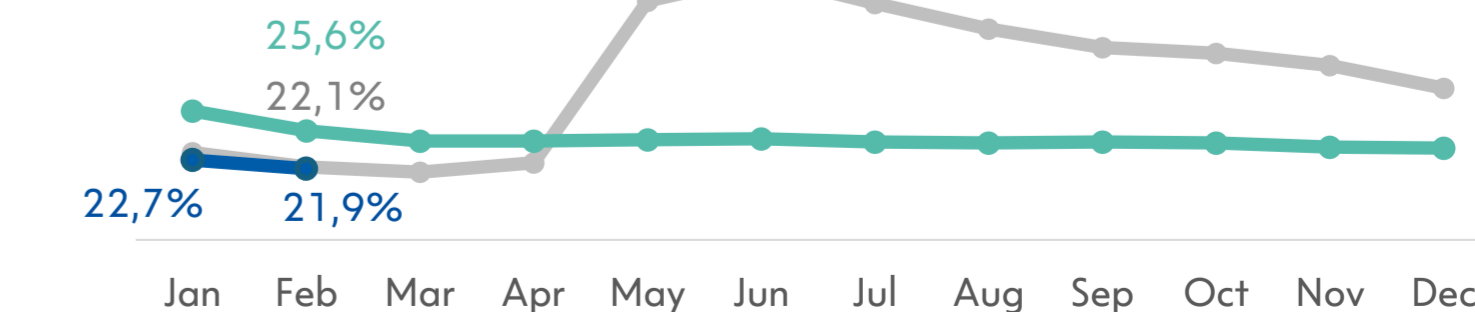
VIDA



RESIDENCIAL



ACUMULADA



SEGUROS

Fonte de dados: SUSEP - : <http://www2.susep.gov.br/menuestatistica/SES/principal.aspx> | Base do SES para Download: Base de Dados do SES, atualizada até 202602.

Prêmios Emitidos: Arquivo SES_seguros | Coluna F do Relatório

Sinistralidade: Índice calculado pela divisão entre Sinistro Ocorrido (arquivo SES_seguros | Coluna O do Relatório) e Prêmios Ganhos (arquivo SES_seguros | Coluna H do Relatório).

Códigos das Empresas⁴ - Coluna B da base de dados: 05631, 08141, 04421, 03476

Códigos dos ramos - Coluna C da base de dados:

Habitacional: 1061, 1065, 1068

Prestamista¹: 0977, 1198, 1377

Vida²: 0929, 0936, 0969, 0980, 0983, 0984, 0986, 0987, 0990, 0991, 0993, 0997, 1329, 1336, 1369, 1383, 1384, 1386, 1390, 1391, 2201, 2202, 2203, 2293, 0981, 0982, 1381³

Residencial: 0114

Outros não Estratégicos: 0111, 0112, 0113, 0116, 0117, 0118, 0141, 0142, 0143, 0167, 0171, 0173, 0176, 0195, 0196, 0234, 0727, 0274, 0310, 0313, 0327, 0351, 0378, 0433, 0435, 0437, 0457, 0484, 0520, 0523, 0524, 0525, 0526, 0531, 0542, 0553, 0544, 0583, 0588, 0589, 0621, 0622, 0623, 0628, 0632, 0638, 0644, 0652, 0654, 0655, 0656, 0658, 0711, 0739, 0740, 0743, 0745, 0746, 0747, 0748, 0749, 0750, 0775, 0776, 0819, 0848, 0849, 0859, 0860, 0870, 0949, 0996, 1066, 1101, 1102, 1103, 1104, 1105, 1106, 1107, 1108, 1109, 1130, 1161, 1162, 1163, 1164, 1165, 1279, 1285, 1286, 1287, 1299, 1380, 1387, 1396, 1417, 1428, 1433, 1457, 1528, 1535, 1537, 1574, 1597, 1601, 1602, 1603, 1734, 1872, 1985, 2079, 2199

¹ A partir do relatório Mai/22 o Código 1198 – Seguro de Vida de Produtor Rural – deixa de compor Outros não Estratégicos e passa a ser considerado no ramo Prestamista. Para comparabilidade dos gráficos e tabelas do relatório de Desempenho Mensal, foram também ajustados os dados históricos.

² Para o ramo Vida, para a composição do Prêmio Emitido e Sinistros do relatório, é também considerado para o Código 1391 o valor correspondente ao Prêmio Emitido (Reg. Capitalização), coluna M do arquivo SES_seguros e a coluna Q para Sinistros (Reg. Capitalização).

³ A partir do relatório out/22 o ramo Acidentes Pessoas (Códigos 0981, 0982 e 1381) passou a ser considerado no ramo Vida. Para comparabilidade dos gráficos e tabelas do relatório de Desempenho Mensal, foram também ajustados os dados históricos.

⁴ A partir de SET/24, os dados da XS2 Vida e Previdência foram incorporados pela Caixa Vida e Previdência.

PREVIDÊNCIA

Contribuições e Captação Líquida: SUSEP - <http://www2.susep.gov.br/menuestatistica/SES/principal.aspx> / Base do SES para Download: Base de Dados do SES, atualizada até 202602.

Para Contribuições é selecionada a Coluna D do arquivo SES_Contrib_Benf.

Para a Captação Líquida: Contribuições + Portabilidade aceita (arquivo ses_transferenciasexternas, coluna "E" para o TIPOTRANSF "R") - Portabilidade cedida (arquivo ses_transferenciasexternas, coluna "E" para o TIPOTRANSF "D") - Resgates pagos (arquivo ses_pgbl_resgates colunas C e D + Ses_vgbl_resgates colunas C e D + ses_prev_trad_resgates colunas C e D)

Códigos das Empresas - Coluna A da base de dados: 05631, 08141

Reservas: SUSEP - <http://www2.susep.gov.br/menuestatistica/SES/principal.aspx> | Empresas | Seguradoras: Demonstrações Contábeis | Passivo

Para reservas considerar: Vida com Cobertura Por Sobrevivência + Provisões Técnicas Previdência Complementar e o Código 05631 e 08141 para Empresa.

CAPITALIZAÇÃO¹

Arrecadação: SUSEP - <http://www2.susep.gov.br/menuestatistica/SES/principal.aspx> | Base do SES para Download: Base de Dados do SES, atualizada até 202602 | arquivo SES_Dados_Cap

Para receitas é selecionado a Coluna E do Relatório.

Códigos das Empresas - Coluna A da base de dados: 24872¹.

Provisões Técnicas: SUSEP - <http://www2.susep.gov.br/menuestatistica/SES/principal.aspx> | Empresas | Capitalização: Demonstrações Contábeis | Passivo

Provisões técnicas: Provisões Técnicas Capitalização e o Código 24872 para Empresa.

DISCLAIMER

Este relatório foi preparado pela Caixa Seguridade e tem como objetivo fornecer um direcionamento em relação ao desempenho comercial mensal de suas empresas investidas, tendo como base os dados públicos disponibilizados pelo Sistema de Estatísticas da SUSEP, acessível em <http://www2.susep.gov.br/menuestatistica/SES/principal.aspx>.

Para o segmento de seguros foram agrupados todos os códigos SUSEP, mesmo os que a Companhia não tem produção.

Os números constantes neste relatório podem divergir dos divulgados no Release de Resultados e as Demonstrações Financeiras trimestrais, pois a Caixa Seguridade adota as normas e padrões internacionais de contabilidade (InternationalFinancialReportingStandards-IFRS), emitidas pelo InternationalAccountingStandards Board(IASB), enquanto a SUSEP utiliza o padrão contábil conhecido como Susep GAAP.

Na produção deste relatório não foram segregados eventuais efeitos que possam ser considerados não recorrentes. Informações adicionais nesse sentido serão detalhadas exclusivamente no Release de Resultados do trimestre.

¹ A partir do Jan/23, os dados de Capitalização considera apenas os dados da empresa XS4.