

DESEMPENHO MENSAL

MARÇO/2025

VISÃO GERAL – SUSEP

PREVIDÊNCIA - A contribuição bruta no mês foi de R\$ 2,4 bilhões, crescimento de 13,6% em relação a mar/24. A captação líquida alcançou R\$ 679,3 milhões, variação de 101,2% sobre o mesmo período do ano anterior. Desta forma, as reservas de previdência alcançaram o montante de R\$ 179,0 bilhões, aumento 12,1% ano contra ano.

CAPITALIZAÇÃO - A arrecadação mensal atingiu R\$ 137,8 milhões, aumento de 7,9% na comparação com mar/24.

SEGUROS - No mês, foram emitidos R\$ 736,3 milhões em prêmios, com destaque para o ramo Residencial, com incremento de 19,6% em relação a março do ano anterior, e para o ramo Habitacional, crescimento de 13,0%, no mesmo período.

PREVIDÊNCIA

R\$ milhões

	CXSE3		Mercado Ex – CXSE3	
	Mar/25	Δ% Mar/24	Mar/25	Δ% Mar/24
Contribuição Bruta Mensal	2.427,2	+13,6%	12.096,2	-11,9%
Contribuição Bruta Acumulada	6.991,3	+8,5%	38.031,5	-6,8%
Captação Líquida Mensal	679,3	+101,2%	2.178,9	-60,2%
Captação Líquida Acumulada	1.196,1	-5,9%	4.912,1	-66,3%
Reservas	178.981,5	+12,1%	1.427.609,0	+12,0%

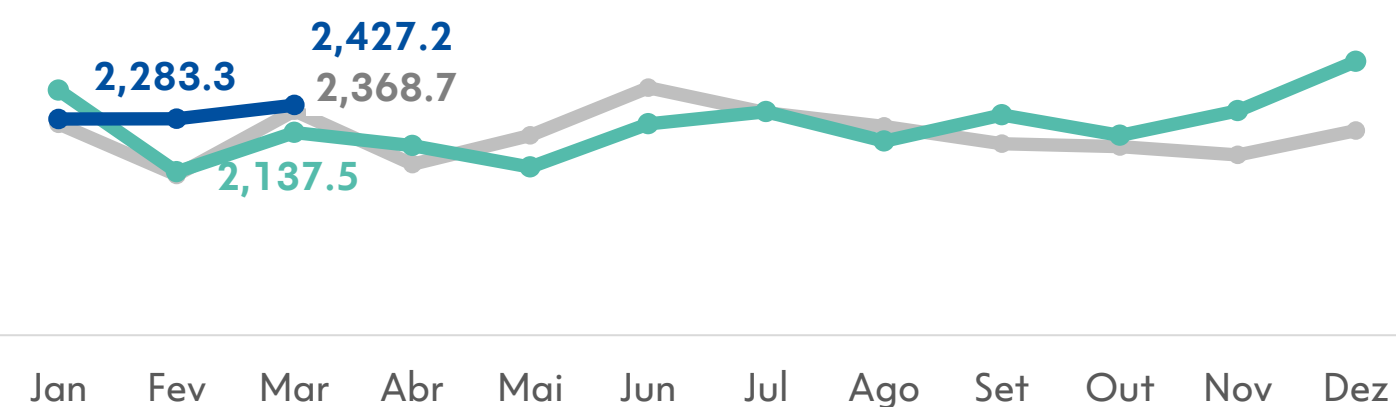
CAPITALIZAÇÃO

R\$ milhões

	CXSE3		Mercado Ex – CXSE3	
	Mar/25	Δ% Mar/24	Mar/25	Δ% Mar/24
Arrecadação Mensal	137,8	+7,9%	2.742,0	+11,0%
Arrecadação Acumulada	423,0	+8,6%	7.689,7	+9,8%
Provisões Técnicas	2.616,5	+48,4%	39.121,0	5,5%

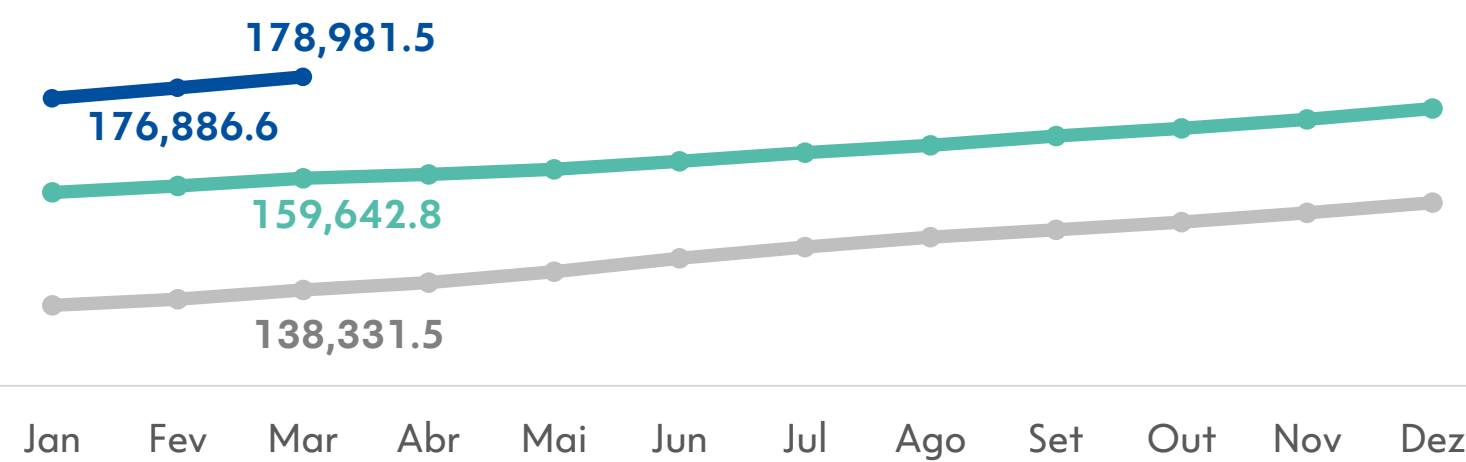
CONTRIBUIÇÃO BRUTA

2025 2024 2023



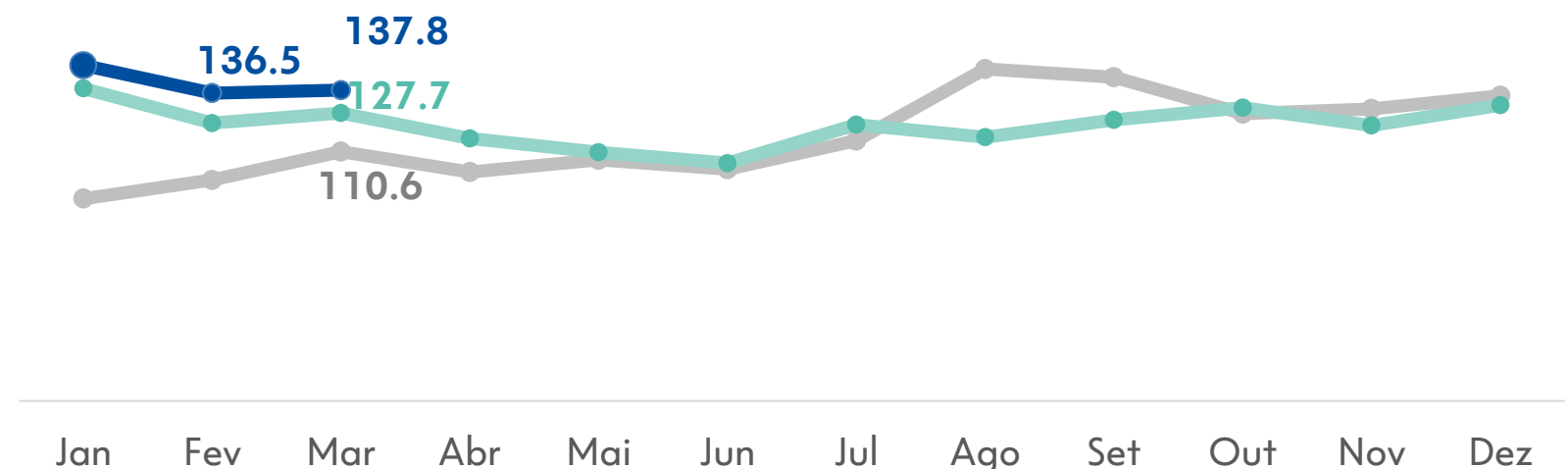
RESERVAS

2025 2024 2023



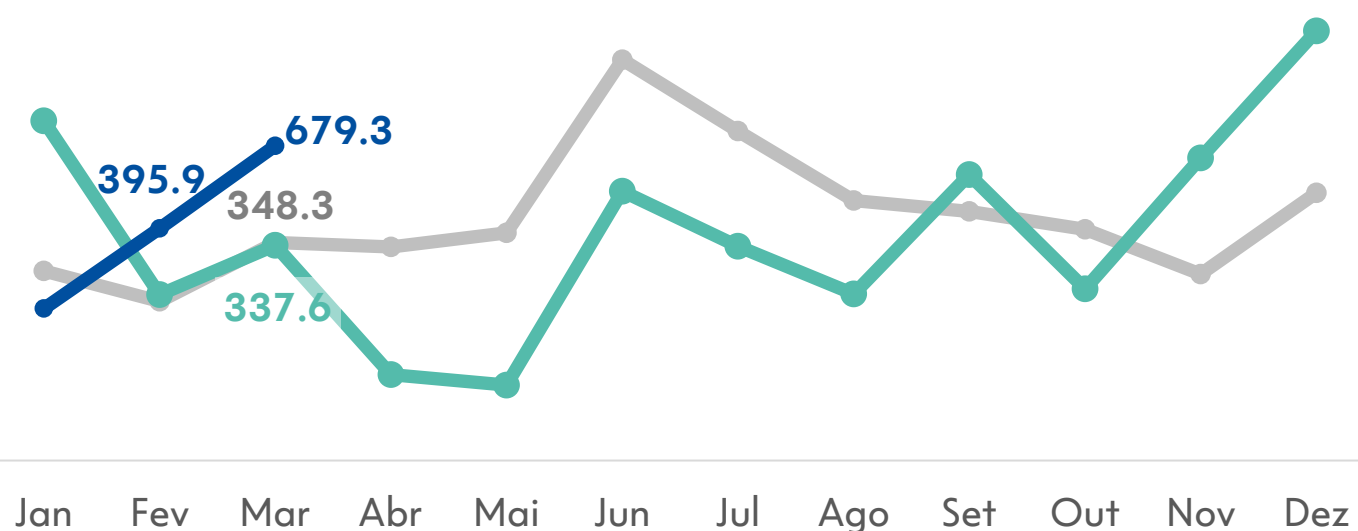
ARRECADAÇÃO MENSAL

2025 2024 2023



CAPTAÇÃO LÍQUIDA

2025 2024 2023



DESTAQUES

No mês, o volume de contribuição bruta em previdência foi de R\$ 2,4 bilhões, aumento de 13,6% em relação a mar/24, influenciado por campanhas realizadas no período. A captação líquida do mês foi positiva em R\$ 679,3 milhões, um aumento de 101,2% em relação ao mesmo período do ano anterior. As reservas de previdência registraram crescimento de 12,1%, alcançando o montante R\$ 179,0 bilhões.

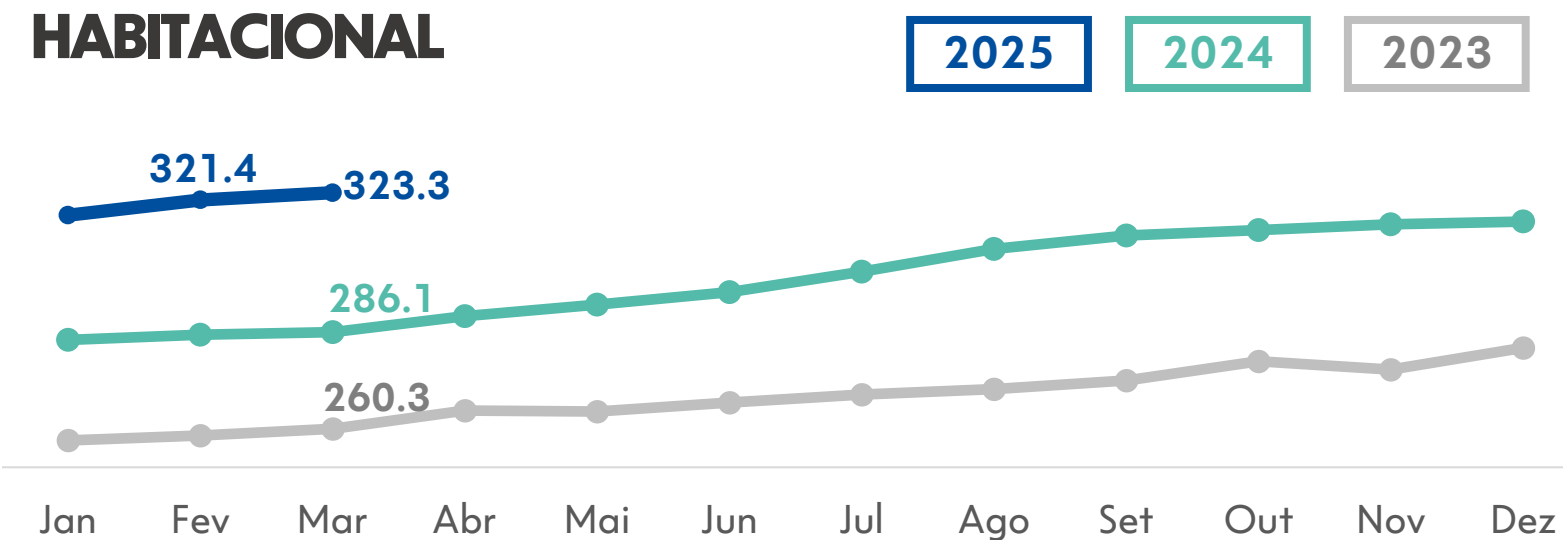
DESTAQUES

No mês, a arrecadação de capitalização registrou o volume de R\$ 137,8 milhões, aumento de 7,9% em relação a mar/24, com destaque para os produtos de modalidade de pagamento mensal, que registraram crescimento de 59,7% na comparação entre os períodos, representando 95,6% do total arrecadado no mês de mar/25, equivalente a um volume de R\$ 131,7 milhões.

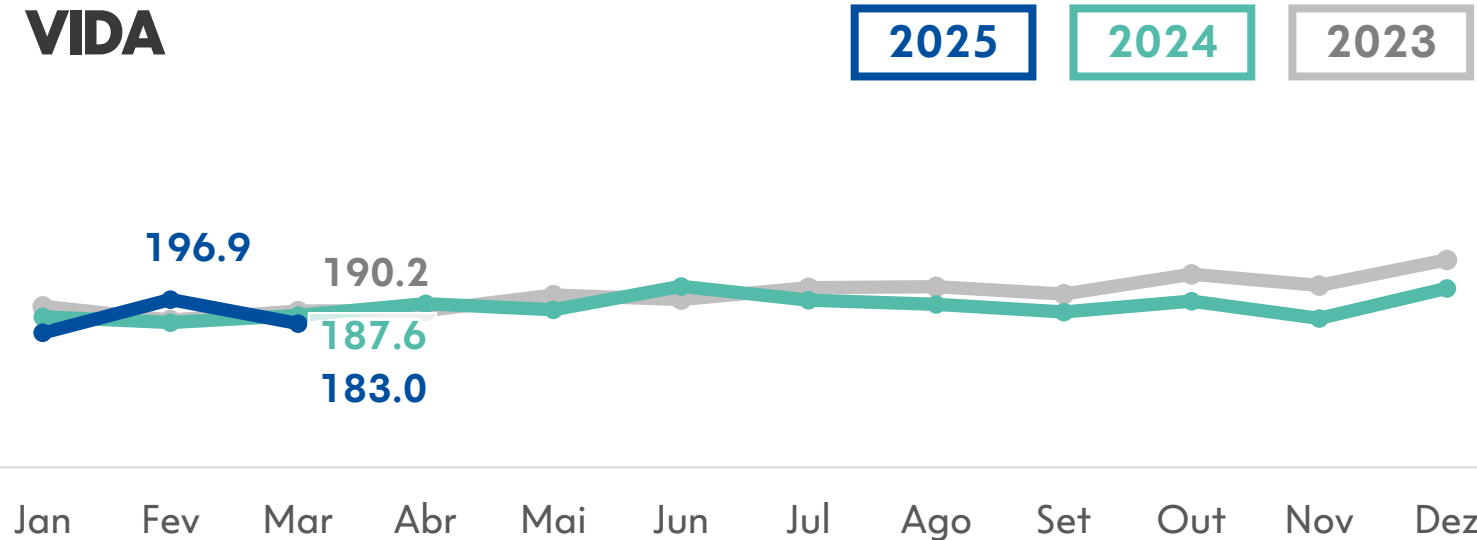
SEGUROS – PRÊMIOS EMITIDOS R\$ milhões

Ramos	CXSE3		Mercado Ex – CXSE3		CXSE3		Mercado Ex – CXSE3	
	Mar/25	Δ%Mar/24	3M25	3M24	Mar/25	Δ%Mar/24	3M25	3M24
Habitacional	323,3	+13,0%	326,7	+14,1%	962,0	+12,4%	978,9	+15,0%
Vida	183,0	-2,5%	4.146,9	+7,4%	557,4	-0,1%	12.493,6	+9,9%
Prestamista	113,2	-43,7%	2.030,4	+17,8%	378,4	-33,3%	5.898,1	+14,7%
Residencial	86,3	+19,6%	418,5	+0,8%	267,8	+26,5%	1.304,6	+2,8%
Outros não estratégicos ¹	30,5	-19,7%	9.198,8	+2,7%	94,8	-20,5%	28.357,5	+4,2%
Total	736,3	-6,2%	16.121,2	+5,8%	2.260,3	-2,2%	49.032,7	+6,9%

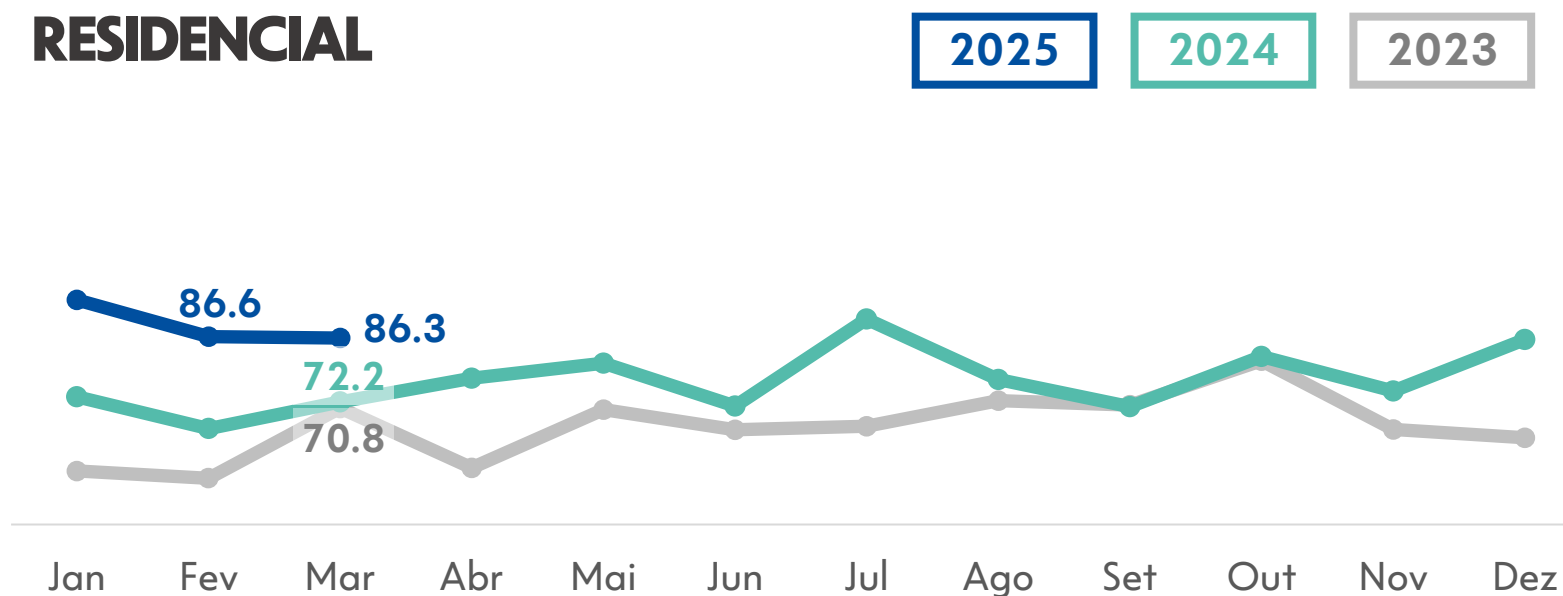
HABITACIONAL



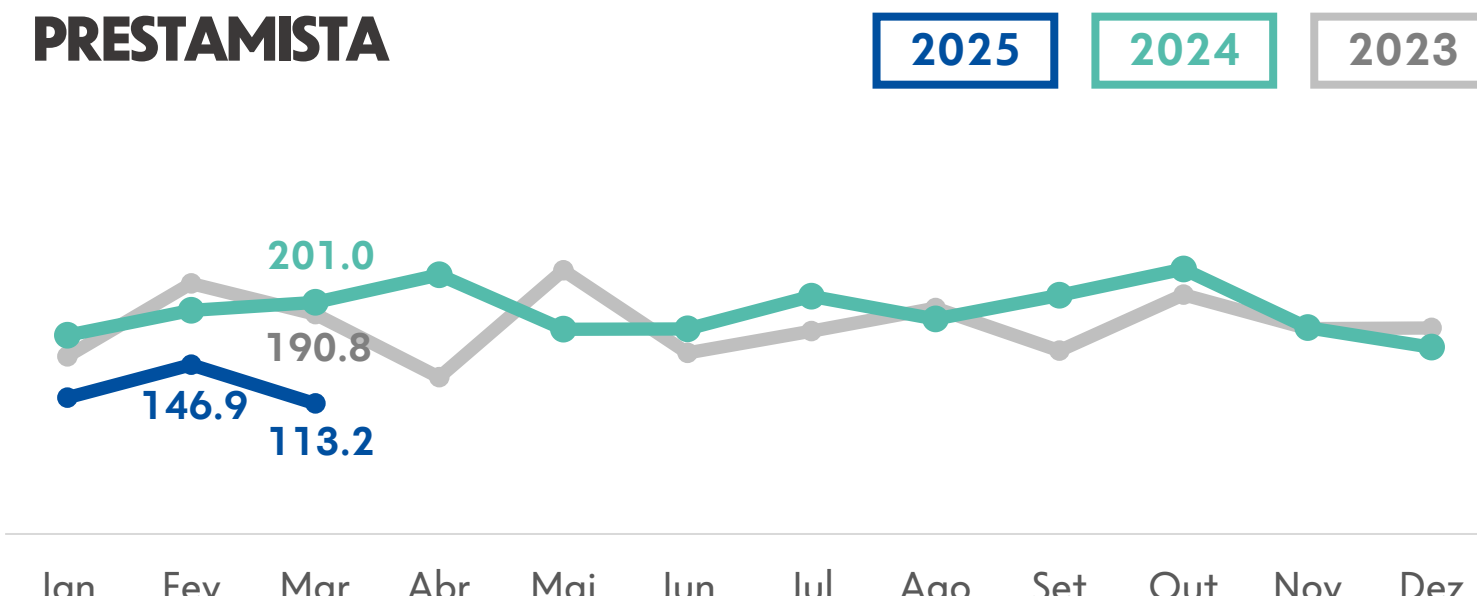
VIDA



RESIDENCIAL



PRESTAMISTA



DESTAQUES

- HABITACIONAL** Em mar/25 foram emitidos R\$ 323,3 milhões em prêmios de seguros, crescimento de 13,0% na comparação com mar/24, reflexo do crescimento da carteira de crédito imobiliário da CAIXA.
- RESIDENCIAL** O montante de prêmios emitidos no mês foi de R\$ 86,3 milhões, o que representa um crescimento de 19,6% na comparação com mar/24, reflexo das campanhas realizadas no período com foco em vendas de seguros plurianuais. Do total de prêmios emitidos no mês, 10,8% foram relacionados à produtos acoplados aos seguros habitacionais.
- VIDA** No mês, foram emitidos R\$ 183,0 milhões em prêmios de seguros de Vida. As emissões na modalidade de pagamento mensal representaram 74,5% do total de prêmios em mar/25, enquanto os produtos de pagamento único 25,5%.
- PRESTAMISTA** Em mar/25, foram emitidos R\$ 113,2 milhões em prêmios, montante que representa uma redução em relação aos meses anteriores. Essa variação foi influenciada pelo efeito das taxas de juros (SELIC) no custo do crédito comercial, resultando em um menor volume de prêmios emitidos. Do total de prêmios emitidos no mês, 54,3% foram provenientes de operações com pessoas físicas, 43,3% com pessoas jurídicas e 2,4% de rural.

¹ Inclui os ramos em *run-off*, que não foram estabelecidas novas parcerias estratégicas e estão atualmente dentro do negócio de co-corretagem: ramos de seguro Auto; Empresarial; e outros menos relevantes.

SINISTRALIDADE POR RAMO % Prêmios Ganhos

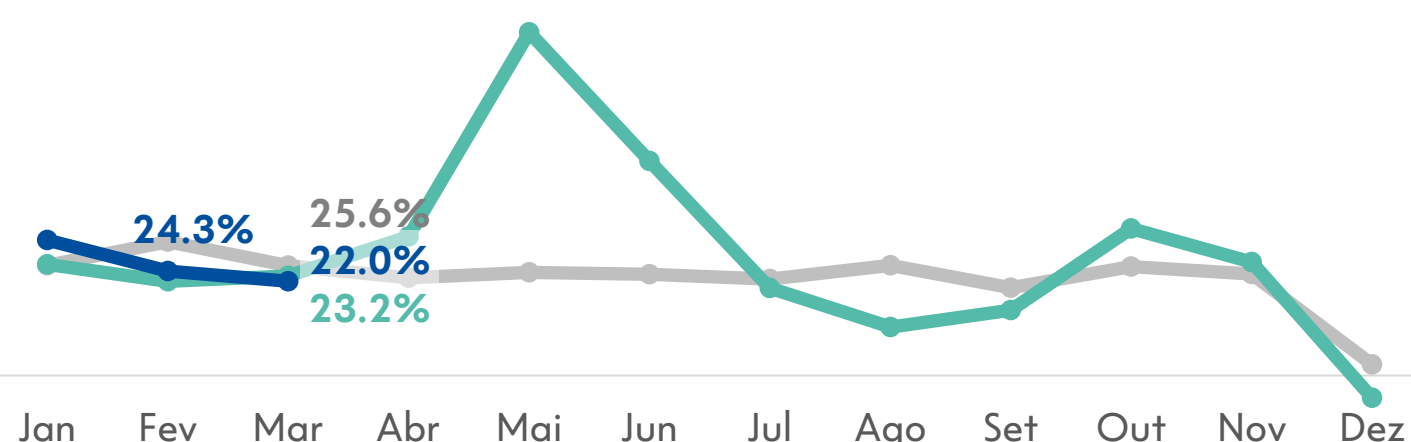
Ramos	CXSE3			Mercado Ex – CXSE3			CXSE3			Mercado Ex – CXSE3	
	Mar/25	Δ p.p. Mar/24	Δ p.p. Fev/25	Mar/25	Δ p.p. Mar/24	Δ p.p. Fev/25	3M25	Δ p.p. 3M24	3M25	Δ p.p. 3M24	
Habitacional	22,0	-1,3	-2,3	23,5	-0,7	+0,4	25,9	+2,2	21,7	-3,0	
Vida	21,2	+2,7	+0,6	38,0	+1,3	-1,1	21,5	+1,1	38,2	-0,8	
Prestamista	21,7	+7,5	+1,4	17,6	-2,1	-3,2	20,3	+9,2	19,1	+1,9	
Residencial	15,6	+4,7	-2,3	27,1	-4,4	-9,0	16,8	-0,4	32,3	-7,1	
Total	22,6	+2,0	-1,0	40,4	+3,8	-6,1	24,6	+3,0	43,8	+1,9	

DESTAQUES DE SINISTRALIDADE

A sinistralidade total do segmento de seguros no mês foi de 22,6%. Para os ramos **Habitacional** e **Residencial**, a sinistralidade se apresentou em linha com os patamares históricos, refletindo o volume de avisos de sinistros no mês. No mesmo sentido, para os ramos **Prestamista** e **Vida**, a sinistralidade observada no mês também apresentou estabilidade em relação ao histórico da operação destes ramos.

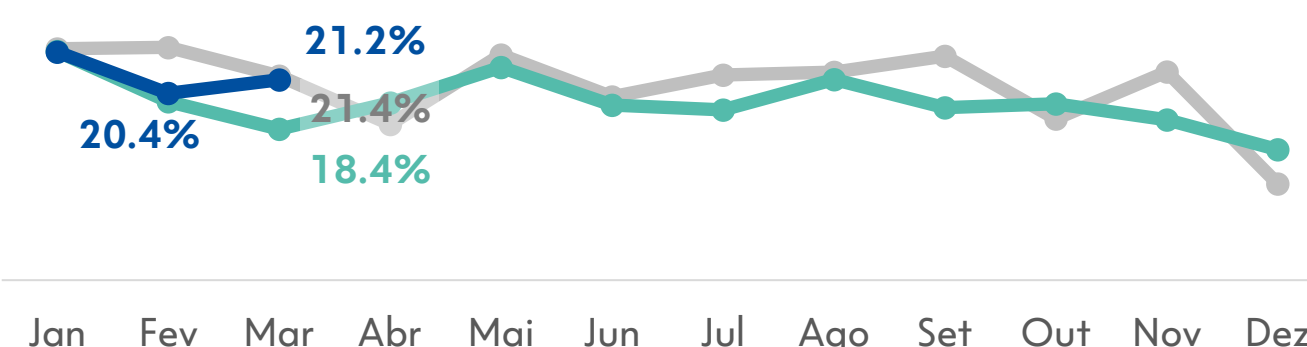
HABITACIONAL

2025 2024 2023



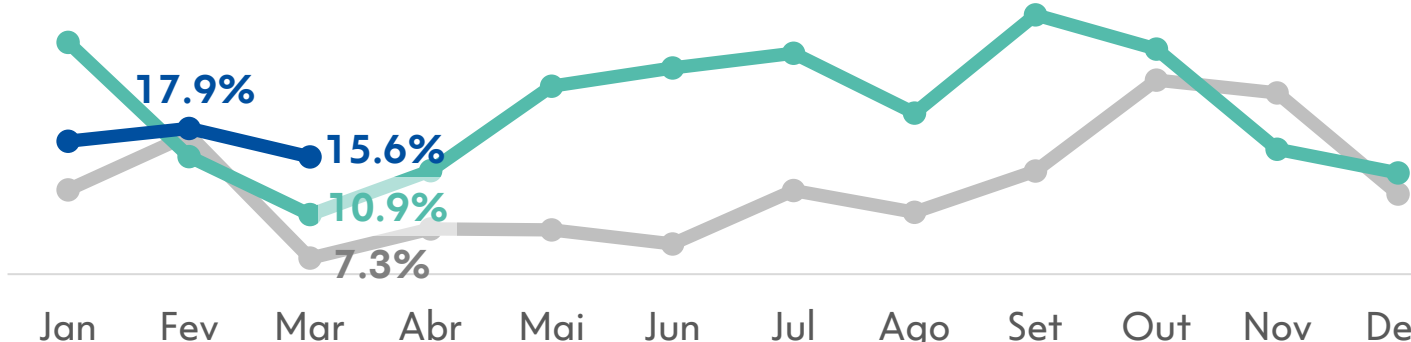
VIDA

2025 2024 2023



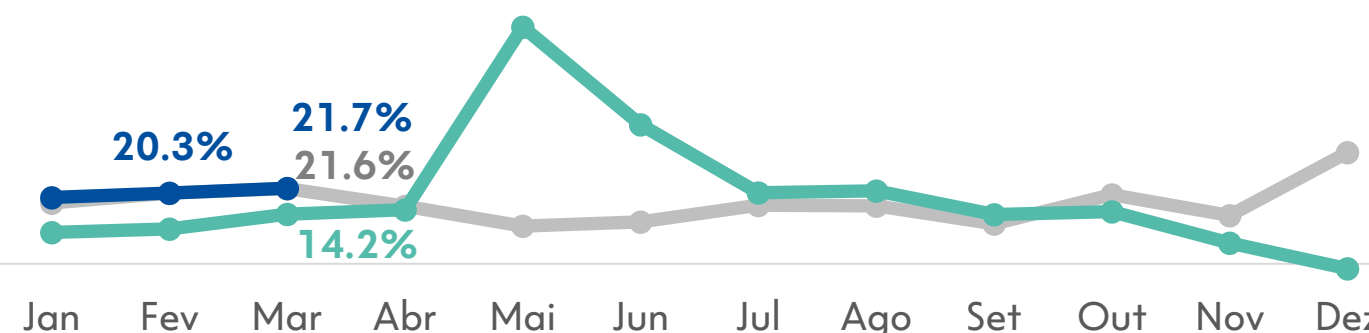
RESIDENCIAL

2025 2024 2023



PRESTAMISTA

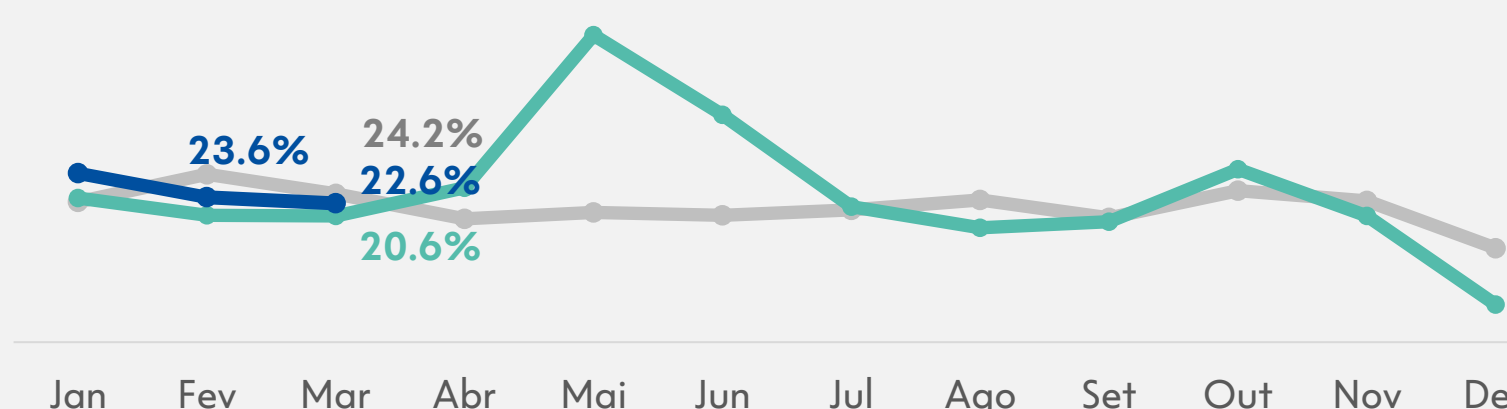
2025 2024 2023



SINISTRALIDADE TOTAL % Prêmios Ganhos

MENSAL

2025 2024 2023



ACUMULADO

2025 2024 2023



SEGUROS

Fonte de dados: SUSEP - : <http://www2.susep.gov.br/menuestatistica/SES/principal.aspx> | Base do SES para Download: Base de Dados do SES, atualizada até 202503.

Prêmios Emitidos: Arquivo SES_seguros | Coluna F do Relatório

Sinistralidade: Índice calculado pela divisão entre Sinistro Ocorrido (arquivo SES_seguros | Coluna O do Relatório) e Prêmios Ganhos (arquivo SES_seguros | Coluna H do Relatório).

Códigos das Empresas⁴ - Coluna B da base de dados: 05631, 08141, 04421, 03476

Códigos dos ramos - Coluna C da base de dados:

Habitacional: 1061, 1065, 1068

Prestamista¹: 0977, 1198, 1377

Vida²: 0929, 0936, 0969, 0980, 0983, 0984, 0986, 0987, 0990, 0991, 0993, 0997, 1329, 1336, 1369, 1383, 1384, 1386, 1390, 1391, 2201, 2202, 2203, 2293, 0981, 0982, 1381³

Residencial: 0114

Outros não Estratégicos: 0111, 0112, 0113, 0116, 0117, 0118, 0141, 0142, 0143, 0167, 0171, 0173, 0176, 0195, 0196, 0234, 0727, 0274, 0310, 0313, 0327, 0351, 0378, 0433, 0435, 0437, 0457, 0484, 0520, 0523, 0524, 0525, 0526, 0531, 0542, 0553, 0544, 0583, 0588, 0589, 0621, 0622, 0623, 0628, 0632, 0638, 0644, 0652, 0654, 0655, 0656, 0658, 0711, 0739, 0740, 0743, 0745, 0746, 0747, 0748, 0749, 0750, 0775, 0776, 0819, 0848, 0849, 0859, 0860, 0870, 0949, 0996, 1066, 1101, 1102, 1103, 1104, 1105, 1106, 1107, 1108, 1109, 1130, 1161, 1162, 1163, 1164, 1165, 1279, 1285, 1286, 1287, 1299, 1380, 1387, 1396, 1417, 1428, 1433, 1457, 1528, 1535, 1537, 1574, 1597, 1601, 1602, 1603, 1734, 1872, 1985, 2079, 2199

¹ A partir do relatório Mai/22 o Código 1198 – Seguro de Vida de Produtor Rural – deixa de compor Outros não Estratégicos e passa a ser considerado no ramo Prestamista. Para comparabilidade dos gráficos e tabelas do relatório de Desempenho Mensal, foram também ajustados os dados históricos.

² Para o ramo Vida, para a composição do Prêmio Emitido e Sinistros do relatório, é também considerado para o Código 1391 o valor correspondente ao Prêmio Emitido (Reg. Capitalização), coluna M do arquivo SES_seguros e a coluna Q para Sinistros (Reg. Capitalização).

³ A partir do relatório out/22 o ramo Acidentes Pessoas (Códigos 0981, 0982 e 1381) passou a ser considerado no ramo Vida. Para comparabilidade dos gráficos e tabelas do relatório de Desempenho Mensal, foram também ajustados os dados históricos.

⁴ A partir de set/24, os dados da XS2 Vida e Previdência foram incorporados pela Caixa Vida e Previdência.

PREVIDÊNCIA

Contribuições e Captação Líquida: SUSEP - <http://www2.susep.gov.br/menuestatistica/SES/principal.aspx> / Base do SES para Download: Base de Dados do SES, atualizada até 202503.

Para Contribuições é selecionada a Coluna D do arquivo SES_Contrib_Benf.

Para a Captação Líquida: Contribuições + Portabilidade aceita (arquivo ses_transferenciasexternas, coluna "E" para o TIPOTRANSF "R") - Portabilidade cedida (arquivo ses_transferenciasexternas, coluna "E" para o TIPOTRANSF "D") - Resgates pagos (arquivo ses_pgbl_resgates colunas C e D + Ses_vgbl_resgates colunas C e D + ses_prev_trad_resgates colunas C e D

Códigos das Empresas - Coluna A da base de dados: 05631, 08141

Reservas: SUSEP - <http://www2.susep.gov.br/menuestatistica/SES/principal.aspx> | Empresas | Seguradoras: Demonstrações Contábeis | Passivo

Para reservas considerar: Vida com Cobertura Por Sobrevivência + Provisões Técnicas Previdência Complementar e o Código 05631 e 08141 para Empresa.

CAPITALIZAÇÃO¹

Arrecadação: SUSEP - <http://www2.susep.gov.br/menuestatistica/SES/principal.aspx> | Base do SES para Download: Base de Dados do SES, atualizada até 202503 | arquivo SES_Dados_Cap
Para receitas é selecionado a Coluna E do Relatório.

Códigos das Empresas - Coluna A da base de dados: 24872¹.

Provisões Técnicas: SUSEP - <http://www2.susep.gov.br/menuestatistica/SES/principal.aspx> | Empresas | Capitalização: Demonstrações Contábeis | Passivo
Provisões técnicas: Provisões Técnicas Capitalização e o Código 24872 para Empresa.

DISCLAIMER

Este relatório foi preparado pela Caixa Seguridade e tem como objetivo fornecer um direcionamento em relação ao desempenho comercial mensal de suas empresas investidas, tendo como base os dados públicos disponibilizados pelo Sistema de Estatísticas da SUSEP, acessível em <http://www2.susep.gov.br/menuestatistica/SES/principal.aspx>.

Para o segmento de seguros foram agrupados todos os códigos SUSEP, mesmo os que a Companhia não tem produção.

Os números constantes neste relatório podem divergir dos divulgados no Release de Resultados e as Demonstrações Financeiras trimestrais, pois a Caixa Seguridade adota as normas e padrões internacionais de contabilidade (InternationalFinancialReportingStandards-IFRS), emitidas pelo InternationalAccountingStandards Board(IASB), enquanto a SUSEP utiliza o padrão contábil conhecido como Susep GAAP.

Na produção deste relatório não foram segregados eventuais efeitos que possam ser considerados não recorrentes. Informações adicionais nesse sentido serão detalhadas exclusivamente no Release de Resultados do trimestre.

¹ A partir do Jan/23, os dados de Capitalização considera apenas os dados da empresa XS4.