



# DESEMPENHO MENSAL

---

Segmentos SUSEP | Setembro/2022

**CAIXA** *Seguridade*



Visão Geral – Ramos SUSEP

Em Setembro, a Caixa Seguridade apresentou novo recorde de arrecadações mensais em Capitalização, atingindo R\$ 171,4 milhões (crescimento de 26,7%). Cabe destacar também o crescimento nos prêmios emitidos no mês de Seguro Residencial (27,9%) e Seguro Vida (12,6%).

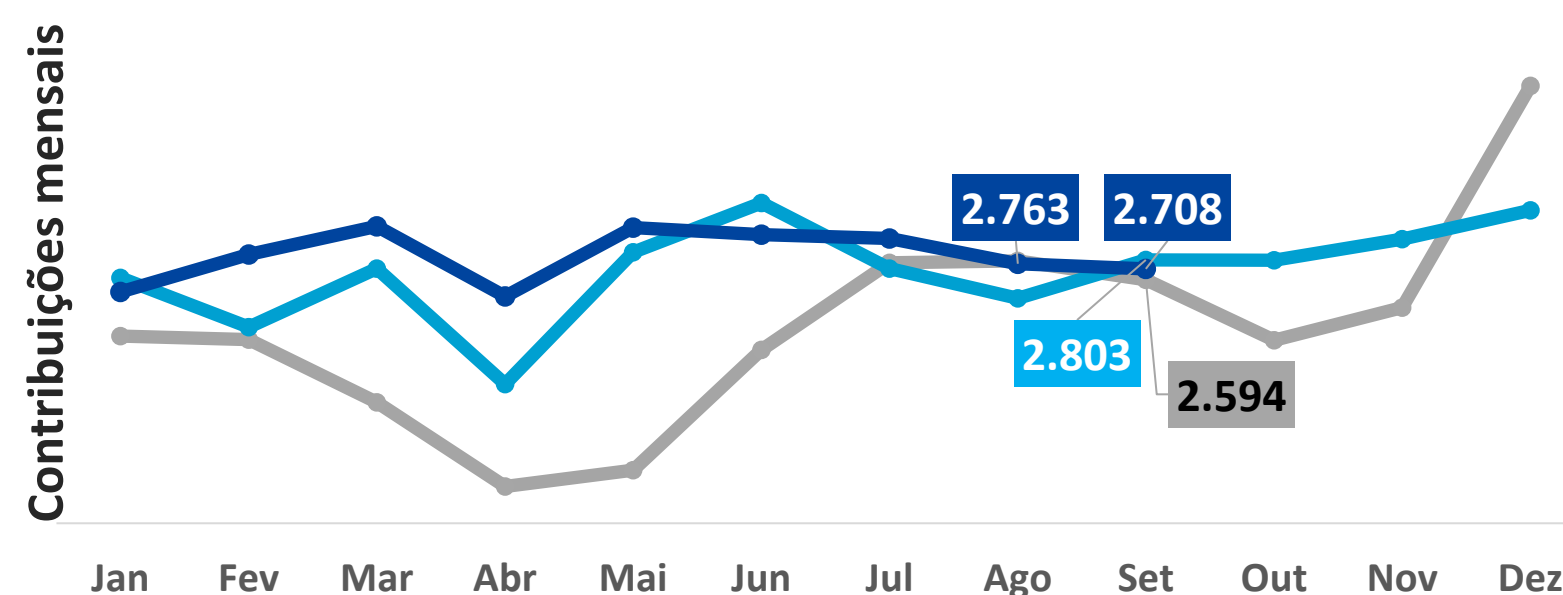
Previdência | R\$ MM

	set/22	Δ% set/21
Contribuições mensais	2.707,9	-3,4%
Contribuições acumuladas	25.619,4	+10,9%
Reservas	130.103,2	+25,6%

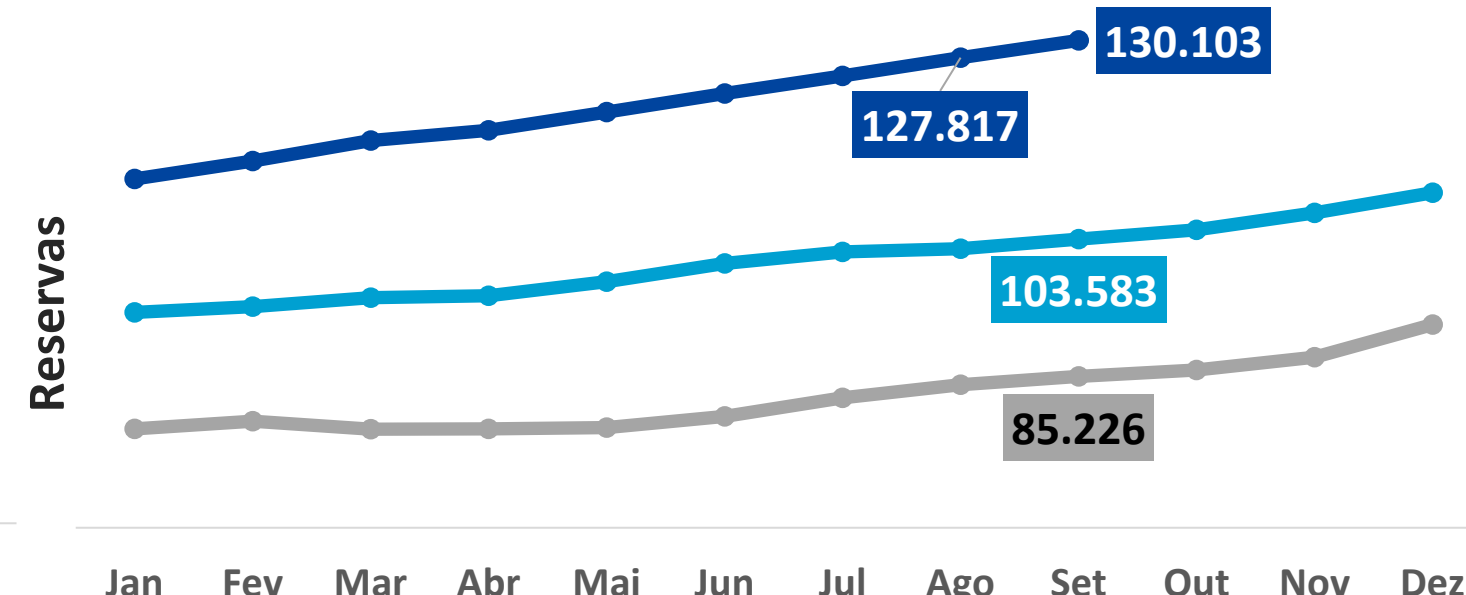
Capitalização | R\$ MM

	set/22	Δ% set/21
Arrecadação mensal	171,4	+26,7%
Arrecadação acumulada	1.196,8	+23,7%
Provisões técnicas	3.365,6	+5,0%

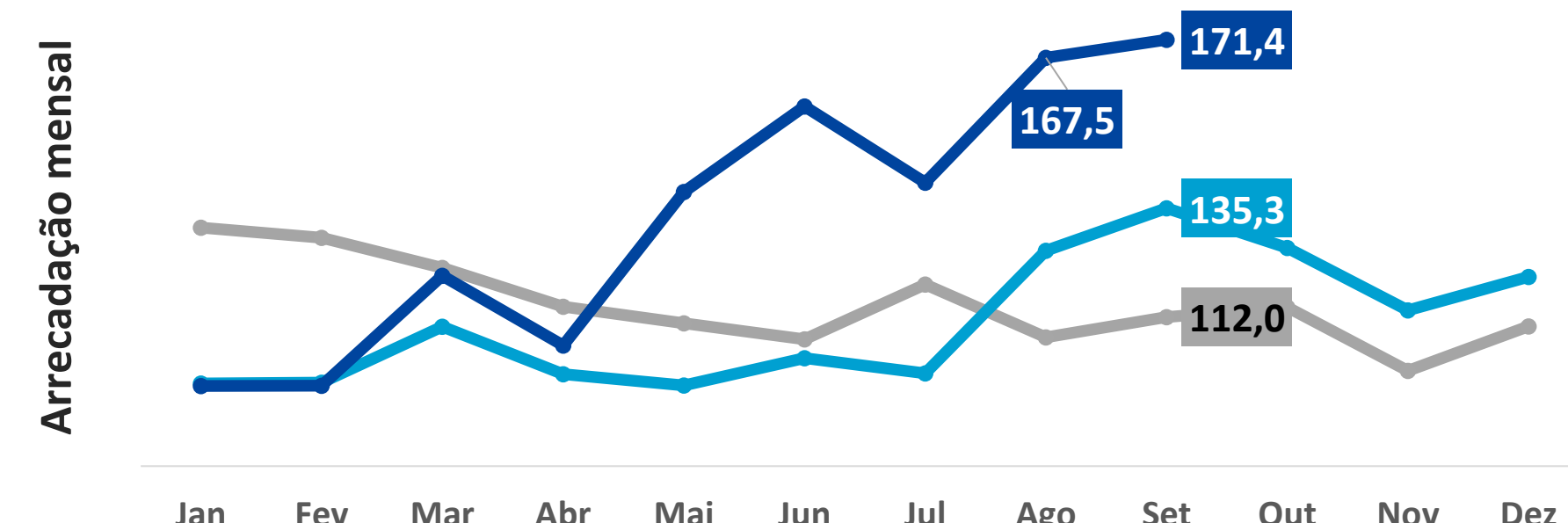
Previdência | R\$ MM



Reservas



Capitalização | R\$ MM



Em Set/22 as reservas de **Previdência** ultrapassaram o saldo de R\$ 130 bilhões, com crescimento de 25,6% em comparação ao mesmo mês de 2021, reforçando o crescimento sustentável do produto. As contribuições mensais apresentaram estabilidade em relação ao mês de Set/21, com ligeira redução de 3,4%, sendo que, na visão acumulada, apresentaram crescimento de 10,9% em relação ao mesmo período de 2021.

O segmento **Capitalização** apresentou o melhor mês da história da Companhia, alcançando o montante total de R\$ 171,4 milhões, representando 26,7% de crescimento em arrecadação mensal frente à Set/21. O crescimento se deve ao aumento de vendas na modalidade pagamento único, que alcançou o maior volume de vendas em um mês, atingindo R\$ 64,8 milhões.

## Prêmio Emitido – Mensal | R\$ MM

Ramos	set/22	Δ% set/21
Habitacional	245,0	+5,9%
Prestamista	210,5	-5,9%
Vida <sup>1</sup>	190,9	+12,6%
Residencial	74,3	+27,9%
Outros não estratégicos <sup>2</sup>	33,5	-28,0%

## Prêmio Emitido – Acumulado | R\$ MM

Ramos	set/22	Δ% set/21
Habitacional	2.180,5	+6,0%
Prestamista	1.760,6	-5,5%
Vida <sup>1</sup>	1.576,9	+6,3%
Residencial	564,0	+16,1%
Outros não estratégicos <sup>2</sup>	372,3	-18,1%

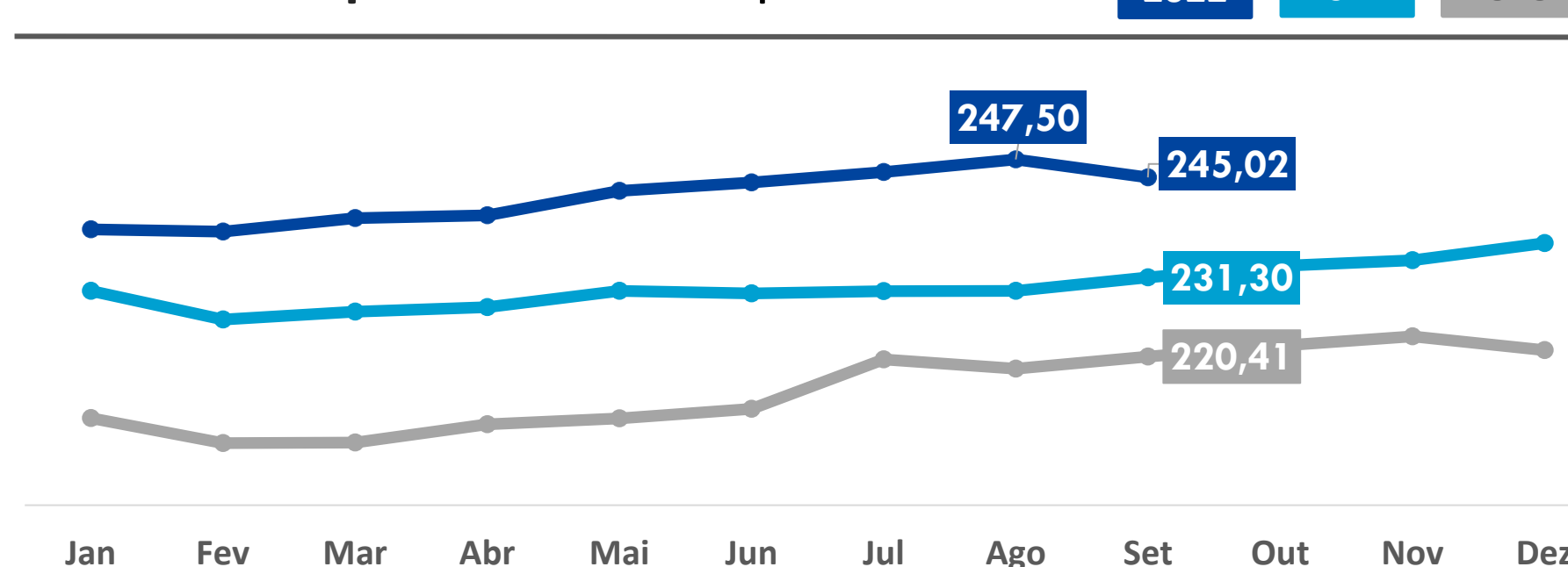
1 A partir de set/22, o ramo Vida passou a considerar também os códigos referentes ao ramo de Acidentes Pessoais, com ajuste dos dados históricos.

2 Inclui os ramos em *run-off*, que não foram estabelecidas novas parcerias estratégicas e estão atualmente dentro do negócio de co-corretagem: ramos de seguro Auto; Empresarial; e outros menos relevantes.

3 Para o cálculo de média diária são considerados os dias de expediente bancário, conforme calendário Febraban.

4 Linha de crédito do Programa Nacional de Apoio às Micro e Pequenas Empresas (PRONAMPE) para auxiliar no desenvolvimento e fortalecimento do seu negócio.

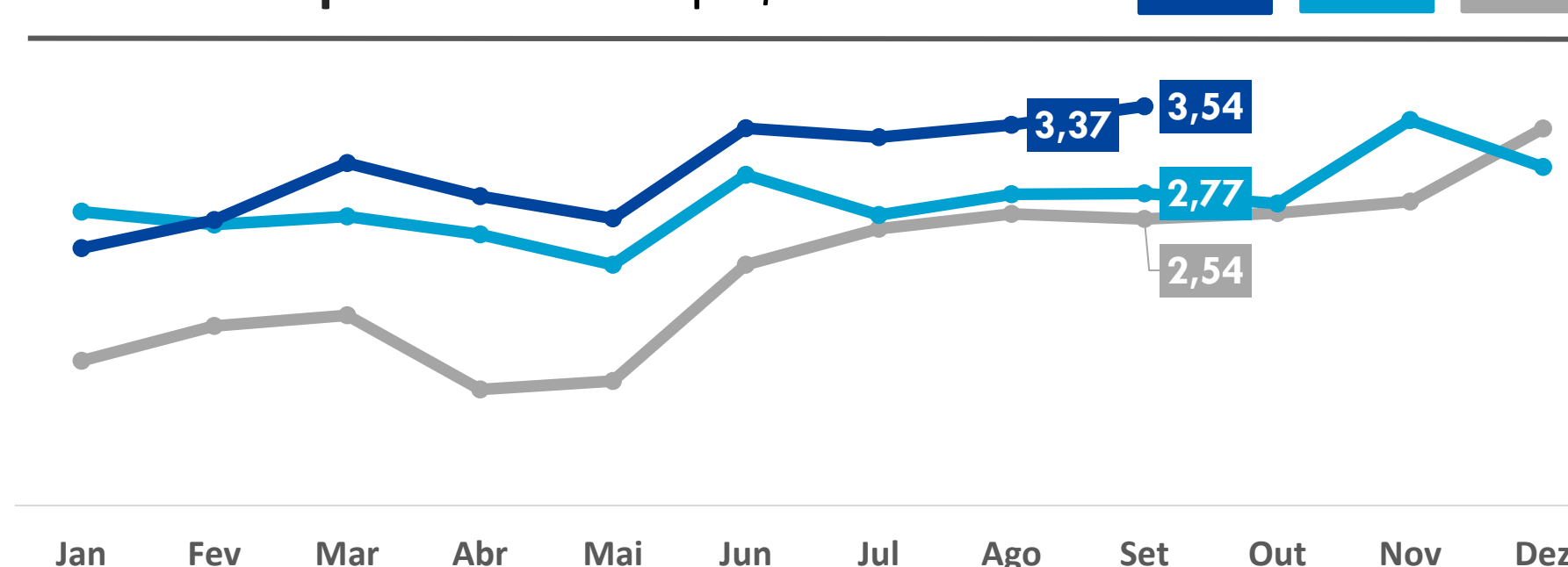
## Habitacional | Prêmio mensal | R\$ MM



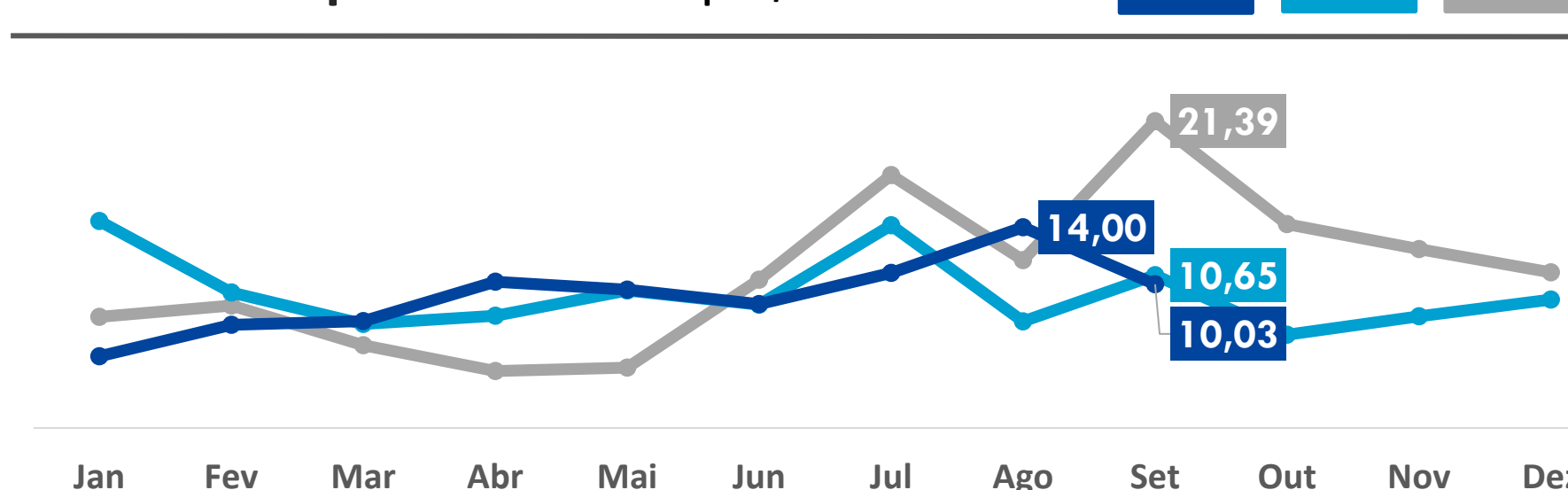
A Caixa Seguridade mantém sua liderança no Seguro **Habitacional**, acompanhando o desempenho da CAIXA no Crédito Imobiliário. Os prêmios emitidos em Set/22 apresentaram crescimento de 5,9%, frente à Set/21. A redução em relação ao mês anterior é explicada por um reprocessamento pontual de prêmios emitidos na carteira em run-off no valor de R\$ 4,0 milhões.

O Seguro **Residencial** superou a marca histórica de vendas pela 2ª vez no ano e alcançou mais de R\$ 74,3 milhões em prêmios emitidos no mês de Set/22, sendo o ramo de seguro com maior crescimento no mês, de 27,9%.

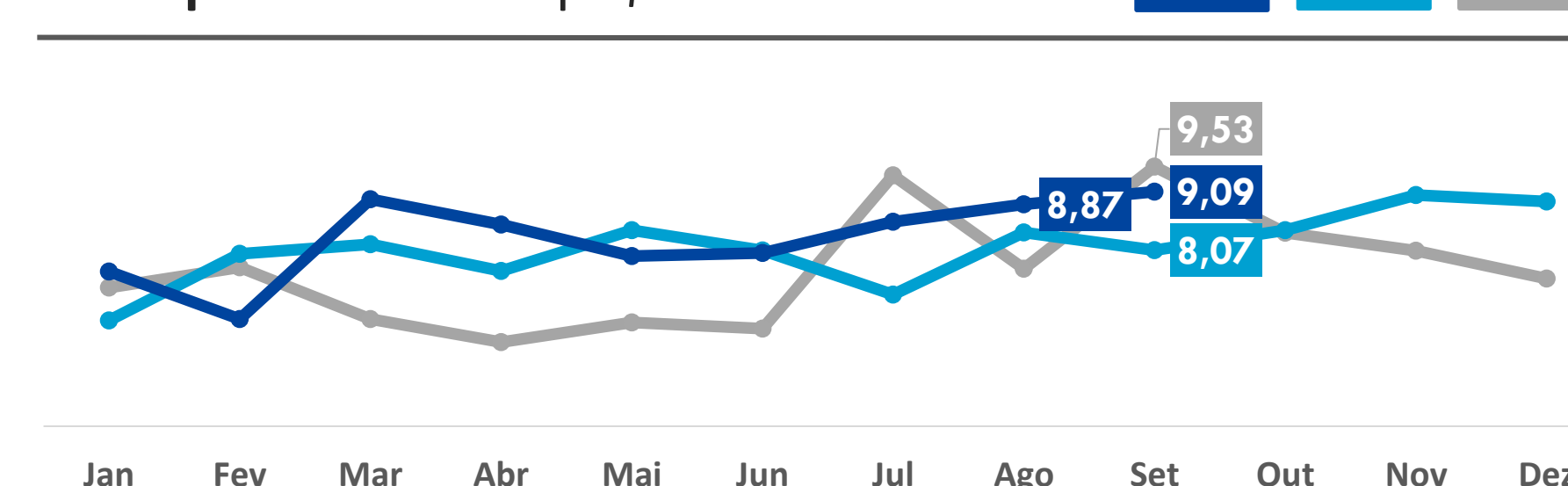
## Residencial | Média diária<sup>3</sup> | R\$ MM



## Prestamista | Média diária<sup>3</sup> | R\$ MM



## Vida<sup>1</sup> | Média diária<sup>3</sup> | R\$ MM



Em Set/22 foram emitidos R\$ 210,5 milhões em prêmios de seguro **Prestamista**. A variação frente ao exercício anterior é consequência do impulsionamento do crédito pelo PRONAMPE<sup>4</sup> em 2021, que ocorreu nos meses de julho e setembro.

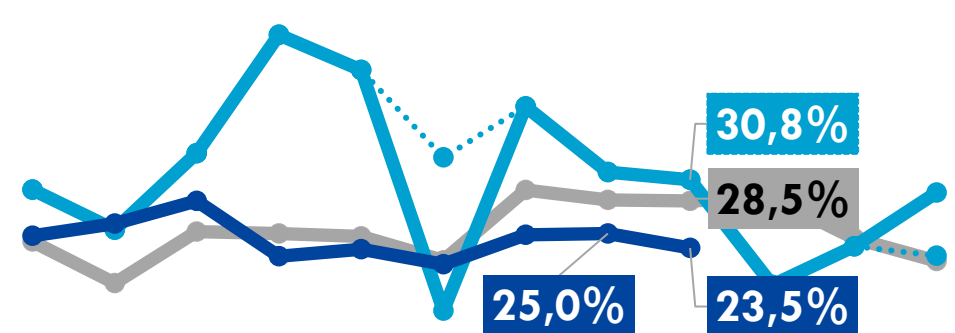
No ramo **Vida** foram emitidos R\$ 190,9 milhões de prêmios mensais em Set/22, o que representa crescimento de 12,6% em comparação com o mesmo mês de 2021 e de 6,3% na visão acumulada. O resultado decorre da estratégia de vendas do produto na modalidade pagamento único, com crescimento contínuo, além do aumento de fluxos provenientes de vendas na modalidade de pagamento mensal, que contribuem com a sustentabilidade do ramo.

## Consolidado

2022 2021 2020


### Sinistralidade % Prêmio Ganho

ex-ajuste de.....  
provisão



Jan Feb Mar Abr Mai Jun Jul Ago Set Out Nov Dez

### Provisão para Sinistros<sup>1</sup> Saldo em R\$MM



### Destaques

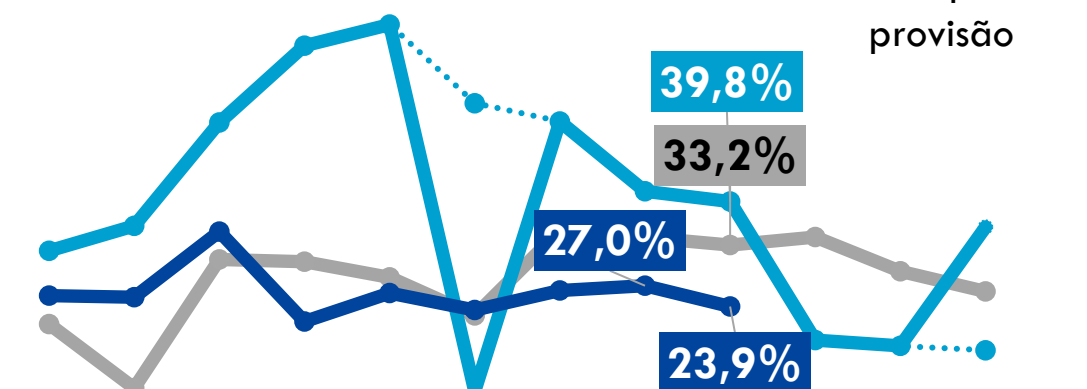
A sinistralidade para set/22, na visão consolidada, apresentou queda de 7,3 p.p. em relação a set/21, variação relacionada aos avisos de COVID-19 em 2021. Na perspectiva acumulada do ano, o índice de 24,5% apresentou variação de -8,4 p.p. em relação ao mesmo período de 2021. Na comparação com ago/22, o indicador registrou redução de 1,5 p.p., devido ao recuo de sinistros em habitacional, residencial e prestamista.

## Habitacional

2022 2021 2020

### Sinistralidade % Prêmio Ganho

ex-ajuste de.....  
provisão



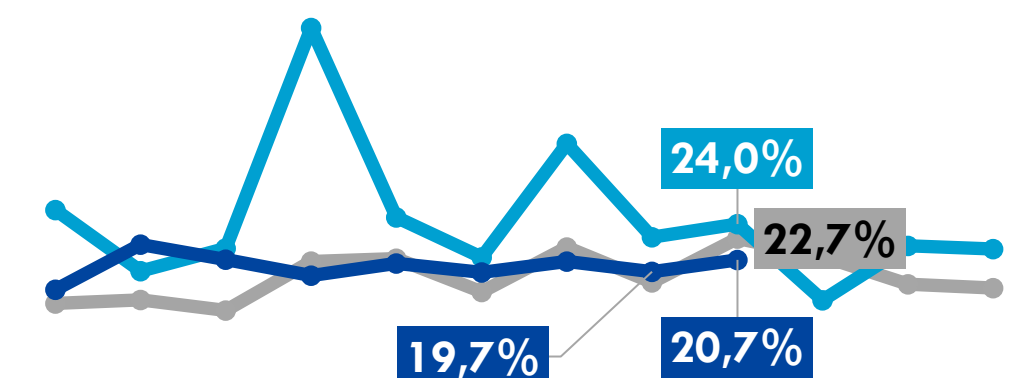
Jan Feb Mar Abr Mai Jun Jul Ago Set Out Nov Dez

Em set/22, o ramo **Habitacional** apresentou redução de 15,9 p.p. no indicador em relação a set/21, reflexo da redução dos sinistros relacionados à COVID-19. Na visão entre set/22 e ago/22, a redução de 3,1 p.p. é relacionada à redução do volume de sinistros, sendo que no acumulado de 2022, o índice ficou em 26,0%

## Vida

2022 2021 2020

### Sinistralidade % Prêmio Ganho



Jan Feb Mar Abr Mai Jun Jul Ago Set Out Nov Dez

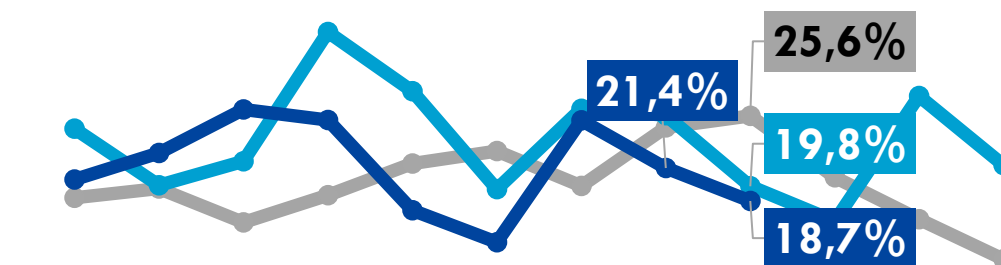
O ramo **Vida**, para o mês de set/22, apresentou redução de 3,3 p.p. em relação a set/21, impactado pelo efeito da COVID-19. Em relação a ago/22, o mês de set/22 registrou aumento de 1,0% p.p. sendo que o índice se manteve dentro da média do ano de 2022 e período anterior aos efeitos da pandemia.

### Dados SUSEP | Setembro/2022

## Prestamista

2022 2021 2020

### Sinistralidade % Prêmio Ganho



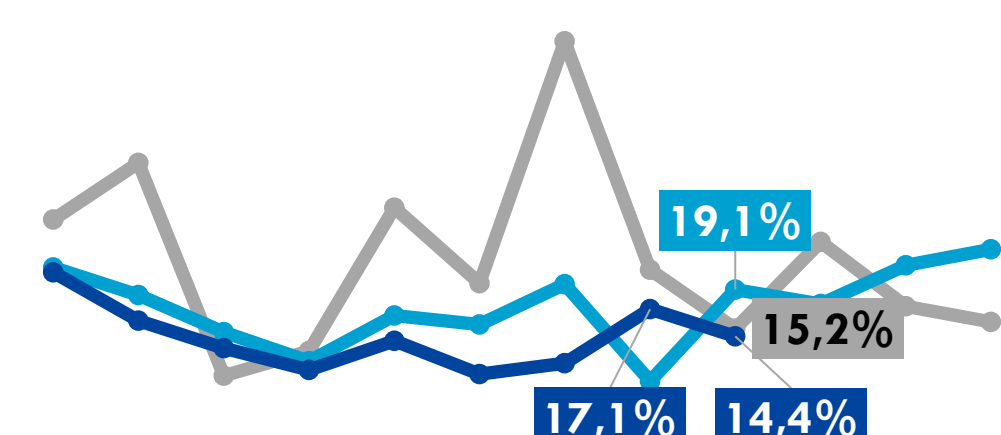
Jan Feb Mar Abr Mai Jun Jul Ago Set Out Nov Dez

Para o **Prestamista**, o indicador no mês de set/22 apresentou uma queda de 1,1 p.p. em relação a set/21, período com volume maior de avisos COVID-19. No acumulado, a sinistralidade ficou em 21,4%, queda de 2,8 p.p. Entre ago/22 e set/22 a redução foi de 2,7 p.p. em função da redução do volume de sinistros.

## Residencial

2022 2021 2020

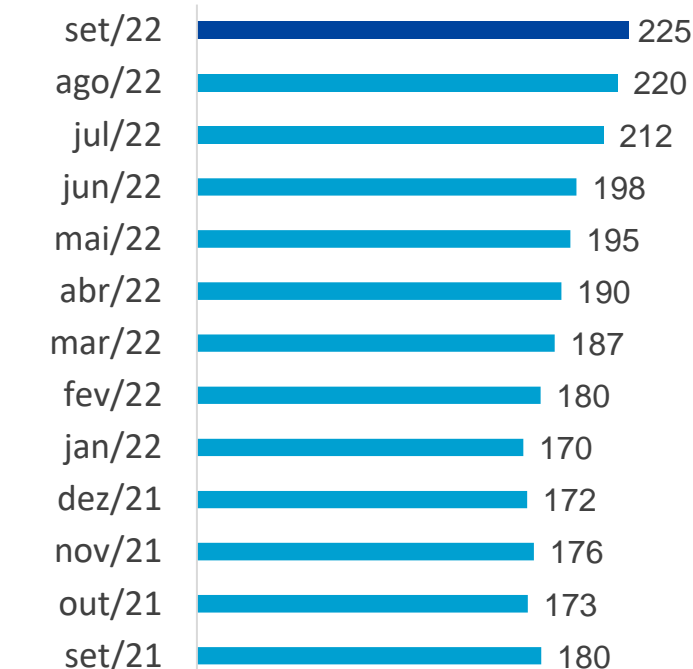
### Sinistralidade % Prêmio Ganho



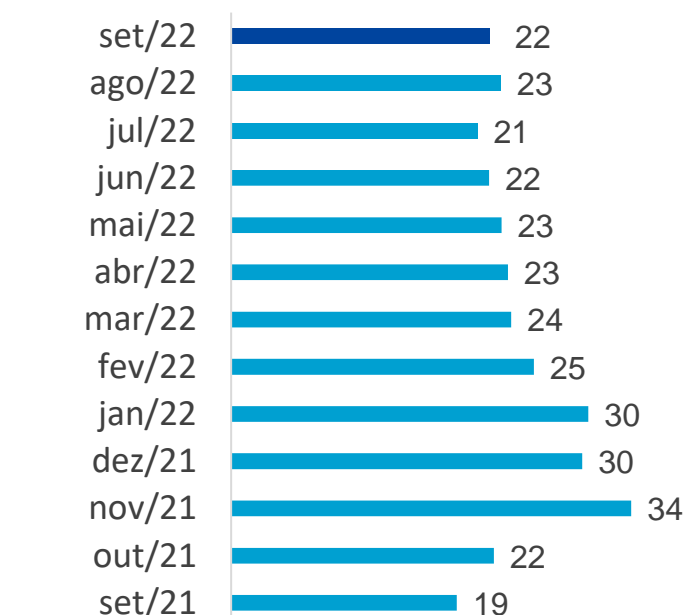
Jan Feb Mar Abr Mai Jun Jul Ago Set Out Nov Dez

Em set/22, o indicador do ramo Residencial registrou redução de 4,7 p.p. em relação a set/21. No acumulado, o indicador apresenta estabilidade no patamar de 20,1%. Para a visão entre set/22 e ago/22, o recuo de 2,7 p.p. é devida à maior ocorrência de fenômenos naturais em ago/22.

### Provisão para Sinistros<sup>1</sup> R\$MM



### Provisão para Sinistros<sup>1</sup> R\$MM



<sup>1</sup> Provisão para Sinistros = IBNR + PSL + PDR

## Seguros

**Fonte de dados:** SUSEP - : <http://www2.susep.gov.br/menuestatistica/SES/principal.aspx> | Base do SES para Download: Base de Dados do SES, atualizada até 202209.

**Prêmios Emitidos:** Arquivo SES\_seguros | Coluna F do Relatório

**Sinistralidade:** Índice calculado pela divisão entre Sinistro Ocorrido (arquivo SES\_seguros | Coluna O do Relatório) e Prêmios Ganhos (arquivo SES\_seguros | Coluna H do Relatório).

**Provisão para Sinistros (IBNR + PSL + PDR):** Arquivo SES\_provramos | para IBNR valores da Coluna I do Relatório, para PSL valores da Coluna H do Relatório e para PDR valores da Coluna U do Relatório.

**Códigos das Empresas** - Coluna B da base de dados: 05631, 08141, 04421, 03476

**Códigos dos ramos** - Coluna C da base de dados:

**Habitacional:** 1061, 1065, 1068

**Prestamista<sup>1</sup>:** 0977, 1198, 1377

**Vida<sup>2</sup>:** 0929, 0936, 0969, 0980, 0983, 0984, 0986, 0987, 0990, 0991, 0993, 0997, 1329, 1336, 1369, 1383, 1384, 1386, 1390, 1391, 2201, 2202, 2203, 2293, 0981, 0982, 1381<sup>3</sup>

**Residencial:** 0114

**Outros não Estratégicos:** 0111, 0112, 0,113, 0116, 0117, 0118, 0141, 0142, 0143, 0167, 0171, 0173, 0176, 0195, 0196, 0234, 0727, 0274, 0310, 0313, 0327, 0351, 0378, 0433, 0435, 0437, 0457, 0484, 0520, 0523, 0524, 0525, 0526, 0531, 0542, 0553, 0544, 0583, 0588, 0589, 0621, 0622, 0623, 0628, 0632, 0638, 0644, 0652, 0654, 0655, 0656, 0658, 0711, 0739, 0740, 0743, 0745, 0746, 0747, 0748, 0749, 0750, 0775, 0776, 0819, 0848, 0849, 0859, 0860, 0870, 0949, 0996, 1066, 1101, 1102, 1103, 1104, 1105, 1106, 1107, 1108, 1109, 1130, 1161, 1162, 1163, 1164, 1165, 1279, 1285, 1286, 1287, 1299, 1380, 1387, 1396, 1417, 1428, 1433, 1457, 1528, 1535, 1537, 1574, 1597, 1601, 1602, 1603, 1734, 1872, 1985, 2079, 2199

<sup>1</sup> A partir do relatório Mai/22 o Código **1198 – Seguro de Vida de Produtor Rural** – deixa de compor **Outros não Estratégicos** e passa a ser considerado no ramo **Prestamista**. Para comparabilidade dos gráficos e tabelas do relatório de Desempenho Mensal, foram também ajustados os dados históricos.

<sup>2</sup> Para o ramo Vida, para a composição do Prêmio Emitido do relatório, é também considerado para o Código 1391 o valor correspondente ao Prêmio Emitido (Reg. Capitalização), coluna M do arquivo SES\_seguros.

<sup>3</sup> A partir do relatório Set/22 o ramo **Acidentes Pessoas** (Códigos 0981, 0982 e 1381) passou a ser considerado no ramo **Vida**. Para comparabilidade dos gráficos e tabelas do relatório de Desempenho Mensal, foram também ajustados os dados históricos.

## Previdência

**Contribuições:** SUSEP - <http://www2.susep.gov.br/menuestatistica/SES/principal.aspx> / Base do SES para Download: Base de Dados do SES, atualizada até 202209 | arquivo SES\_Contrib\_Benf  
Para contribuições é selecionado a Coluna D do Relatório.

**Códigos das Empresas** - Coluna A da base de dados: 05631, 08141

**Reservas:** SUSEP - <http://www2.susep.gov.br/menuestatistica/SES/principal.aspx> | Empresas | Seguradoras: Demonstrações Contábeis | Passivo  
Para reservas considerar: Vida com Cobertura Por Sobrevivência + Provisões Técnicas Previdência Complementar.  
Códigos das Empresas: 05631, 08141

## Capitalização

**Arrecadação:** SUSEP - <http://www2.susep.gov.br/menuestatistica/SES/principal.aspx> | Base do SES para Download: Base de Dados do SES, atualizada até 202209 | arquivo SES\_Dados\_Cap  
Para receitas é selecionado a Coluna E do Relatório.

**Códigos das Empresas** - Coluna A da base de dados: 24872, 25585.

**Provisões Técnicas:** SUSEP - <http://www2.susep.gov.br/menuestatistica/SES/principal.aspx> | Empresas | Capitalização: Demonstrações Contábeis | Passivo  
Provisões técnicas: Provisões Técnicas Capitalização e os Códigos 24872 e 25585 para Empresa.

## Disclaimer

Este relatório foi preparado pela Caixa Seguridade e tem como objetivo fornecer um direcionamento em relação ao desempenho comercial mensal de suas empresas investidas, tendo como base os dados públicos disponibilizados pelo Sistema de Estatísticas da SUSEP, acessível em <http://www2.susep.gov.br/menuestatistica/SES/principal.aspx>.

Para o segmento de seguros foram agrupados todos os códigos SUSEP, mesmo os que a Companhia não tem produção.

Os números constantes neste relatório podem divergir dos divulgados no Release de Resultados e as Demonstrações Financeiras trimestrais, pois a Caixa Seguridade adota as normas e padrões internacionais de contabilidade (InternationalFinancialReportingStandards–IFRS), emitidas pelo InternationalAccountingStandards Board(IASB), enquanto a SUSEP utiliza o padrão contábil conhecido como Susep GAAP.

Na produção deste relatório não foram segregados eventuais efeitos que possam ser considerados não recorrentes. Informações adicionais nesse sentido serão detalhadas exclusivamente no Release de Resultados do trimestre.