

DESEMPENHO MENSAL

OUTUBRO/2025

VISÃO GERAL – SUSEP

PREVIDÊNCIA - A contribuição bruta acumulada até outubro alcançou o montante de R\$ 21,8 bilhões, 2,6% superior em relação ao mesmo período do ano anterior. As Reservas de Previdência cresceram no mês 14,7% na comparação com out/24, alcançando o montante de R\$ 194,1 bilhões.

CAPITALIZAÇÃO - A arrecadação mensal atingiu R\$ 179,1 milhões, aumento de 37,8% na comparação com out/24. No acumulado do ano, a arrecadação registrou aumento de 25,4% frente ao mesmo período de 2024, alcançando R\$ 1,5 bilhão.

SEGUROS - No mês, foram emitidos R\$ 831,6 milhões em prêmios, com destaque para o ramo Residencial, que apresentou o volume recorde em um mês, com um crescimento de 32,5% na comparação com o mesmo período do ano anterior.

PREVIDÊNCIA

R\$ milhões

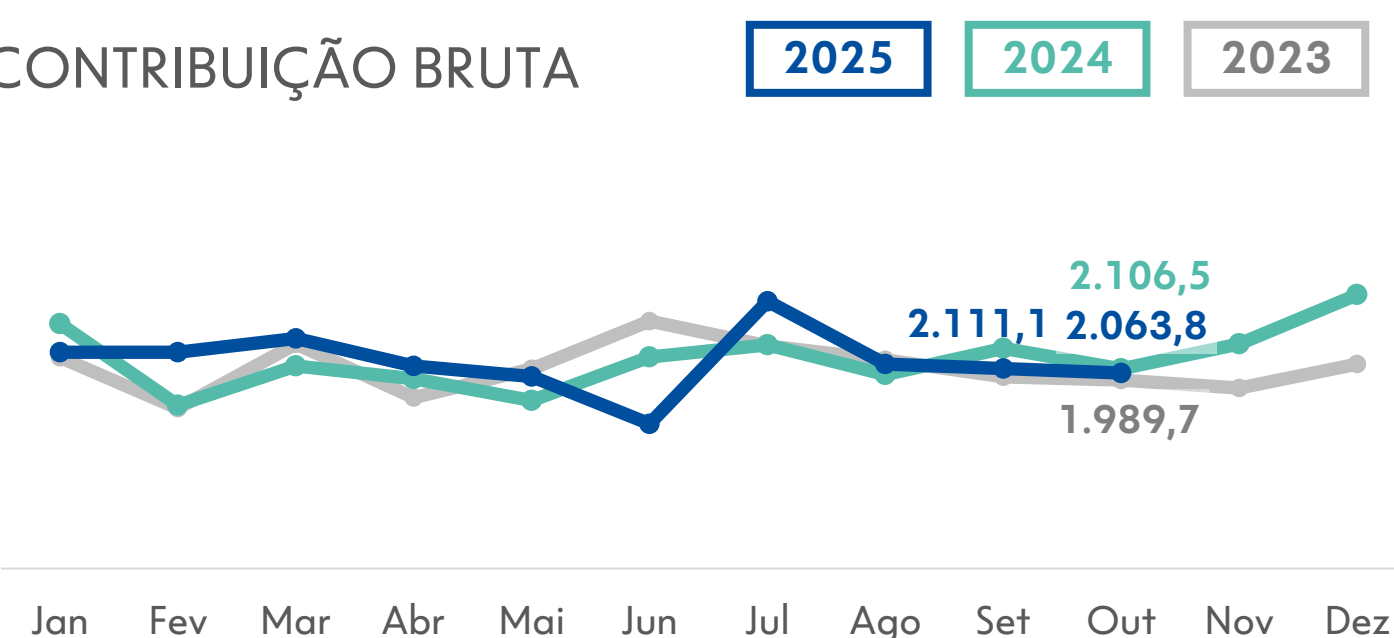
| | CXSE3 | | Mercado Ex – CXSE3 | |
|------------------------------|-----------|-----------|--------------------|-----------|
| | OUT/25 | Δ% OUT/24 | OUT/25 | Δ% OUT/24 |
| Contribuição Bruta Mensal | 2.063,8 | -2,0% | 8.522,7 | -37,3% |
| Contribuição Bruta Acumulada | 21.833,0 | +2,6% | 111.248,1 | -21,5% |
| Captação Líquida Mensal | 22,5 | -88,1% | -2.390,2 | -168,9% |
| Captação Líquida Acumulada | 2.421,0 | -14,2% | 3.101,2 | -93,7% |
| Reservas | 194.077,0 | +14,7% | 1.530.436,2 | +12,1% |

CAPITALIZAÇÃO

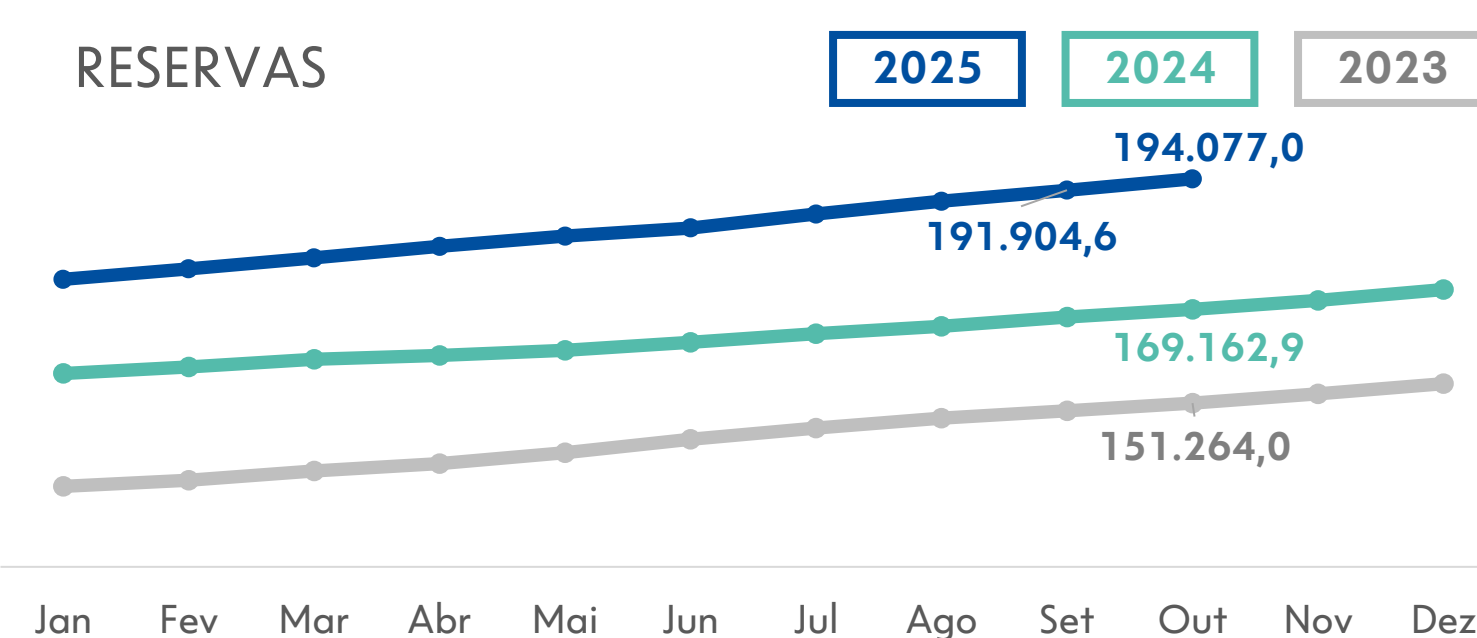
R\$ milhões

| | CXSE3 | | Mercado Ex – CXSE3 | |
|-----------------------|---------|-----------|--------------------|-----------|
| | OUT/25 | Δ% OUT/24 | OUT/25 | Δ% OUT/24 |
| Arrecadação Mensal | 179,1 | +37,8% | 2.722,1 | -0,7% |
| Arrecadação Acumulada | 1.524,3 | +25,4% | 27.147,1 | +8,0% |
| Provisões Técnicas | 3.181,4 | +42,7% | 40.926,7 | +6,1% |

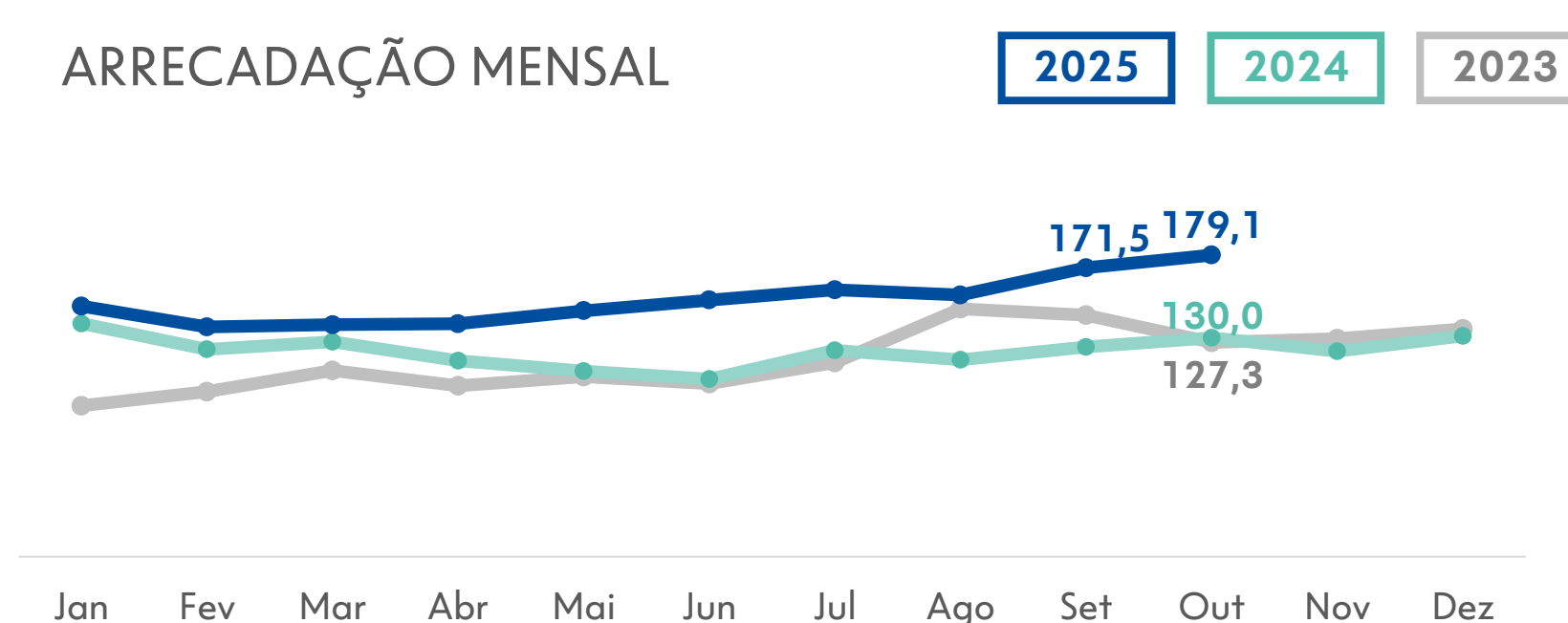
CONTRIBUIÇÃO BRUTA



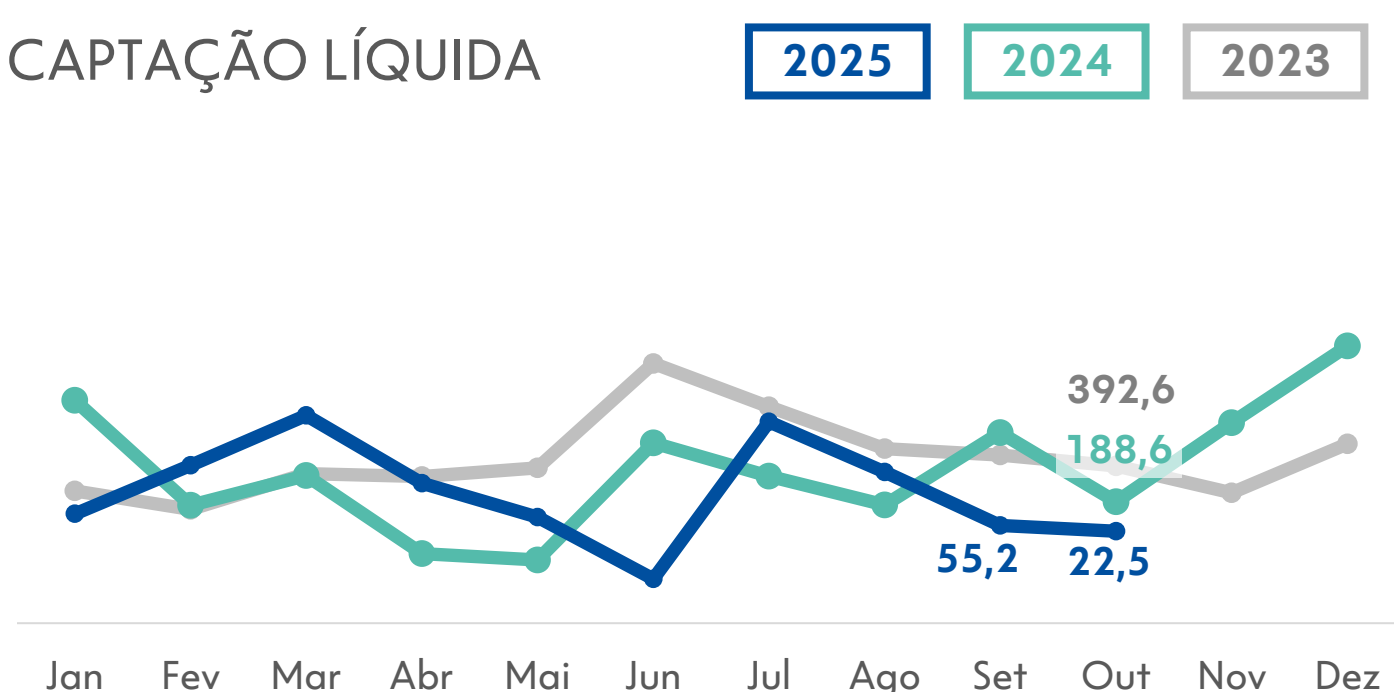
RESERVAS



ARRECADAÇÃO MENSAL



CAPTAÇÃO LÍQUIDA



DESTAQUES

A contribuição bruta acumulada até out/25 alcançou o montante de R\$ 21,8 bilhões, crescimento de 2,6% em comparação com o mesmo período do ano anterior. No ano, a captação líquida acumula R\$ 2,4 bilhões, desempenho influenciado pelas campanhas de portabilidade de entrada, refletindo um crescimento de 66,7% entre os períodos. As Reservas de Previdência no mês alcançaram R\$ 194,1 bilhões, crescimento de 14,7%, em relação a out/24.

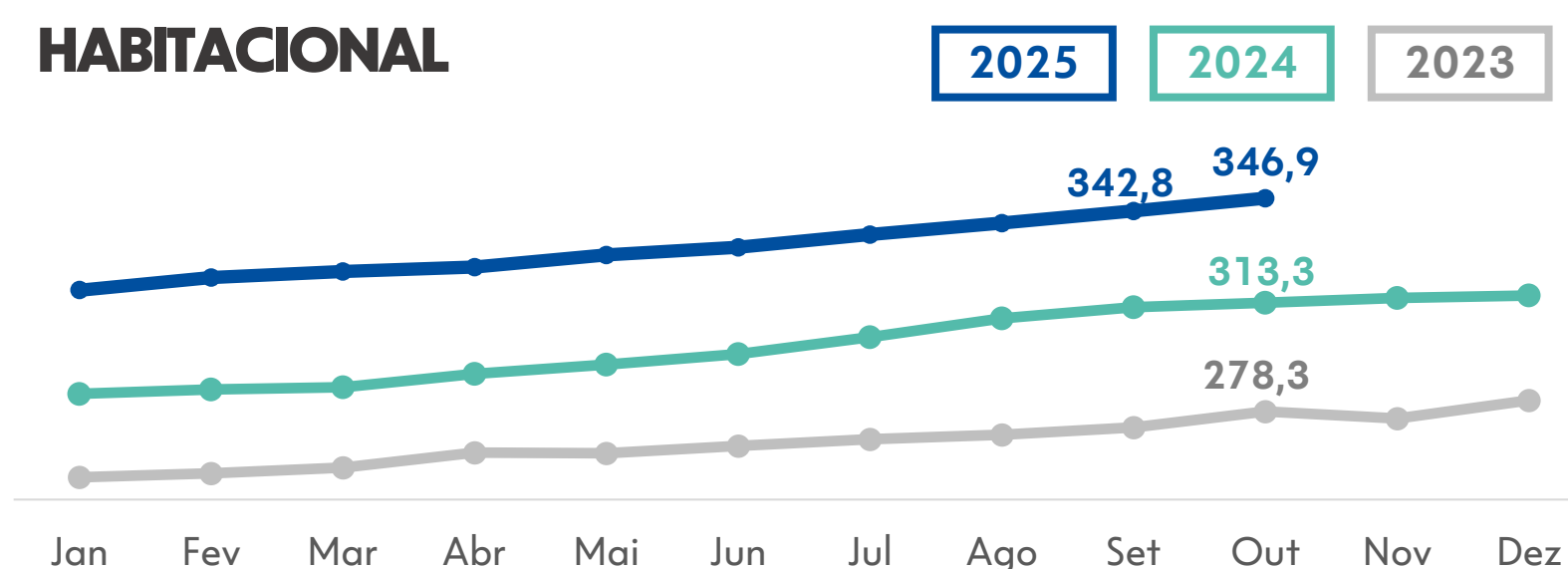
DESTAQUES

A arrecadação no mês registrou o volume de R\$ 179,1 milhões, aumento de 37,8% em relação a out/24, com destaque para os produtos de modalidade de pagamento mensal, que apresentaram crescimento de 30,1% na comparação entre os períodos e representaram 87,7% do total arrecadado no mês. No ano, a arrecadação acumulada de R\$ 1,5 bilhão equivale a um aumento de 25,4% frente ao mesmo período de 2024.

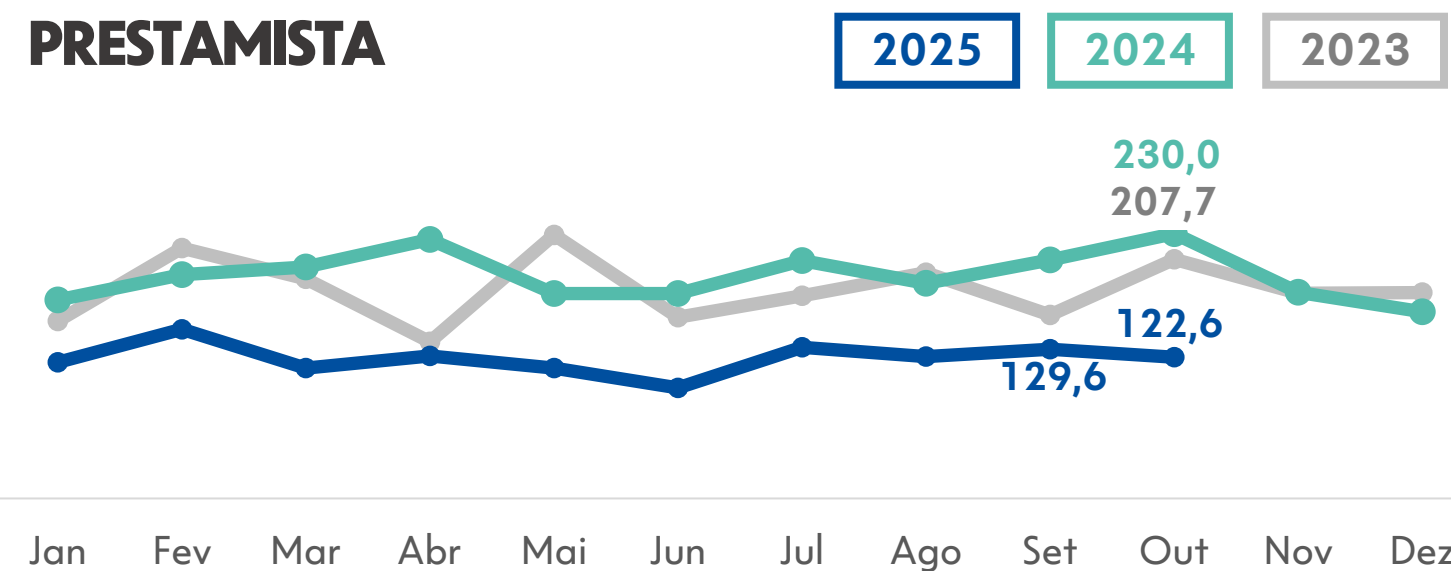
SEGUROS – PRÊMIOS EMITIDOS R\$ milhões

| Ramos | CXSE3 | | Mercado Ex – CXSE3 | | CXSE3 | | Mercado Ex – CXSE3 | |
|--------------------------------------|--------------|--------------|--------------------|--------------|----------------|----------------|--------------------|----------------|
| | OUT/25 | Δ%OUT/24 | OUT/25 | Δ%OUT/24 | 10M25 | Δ% 10M25/10M24 | 10M25 | Δ% 10M25/10M24 |
| Habitacional | 346,9 | +10,7% | 343,7 | +11,5% | 3.310,2 | +11,4% | 3.334,6 | +13,5% |
| Vida | 201,6 | +2,9% | 4.822,1 | +13,0% | 1.951,0 | +1,4% | 44.507,4 | +11,2% |
| Prestamista | 122,6 | -46,7% | 2.283,6 | -0,7% | 1.217,9 | -38,4% | 20.588,8 | +7,9% |
| Residencial | 109,0 | +32,5% | 502,9 | +13,6% | 964,2 | +26,5% | 4.554,4 | +7,5% |
| Outros não estratégicos ¹ | 51,6 | +103,2% | 10.730,4 | +3,1% | 406,7 | +9,1% | 100.217,9 | +2,4% |
| Total | 831,6 | -1,8% | 18.682,6 | +5,4% | 7.850,1 | -2,0% | 173.203,1 | +5,5% |

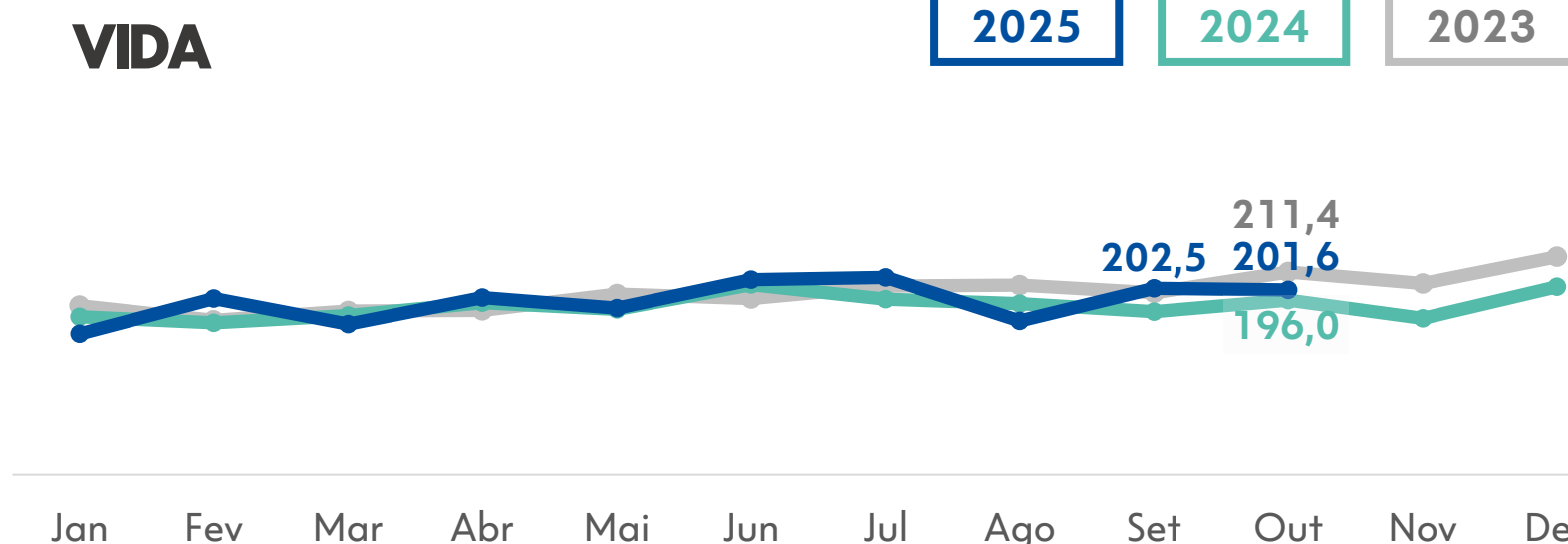
HABITACIONAL



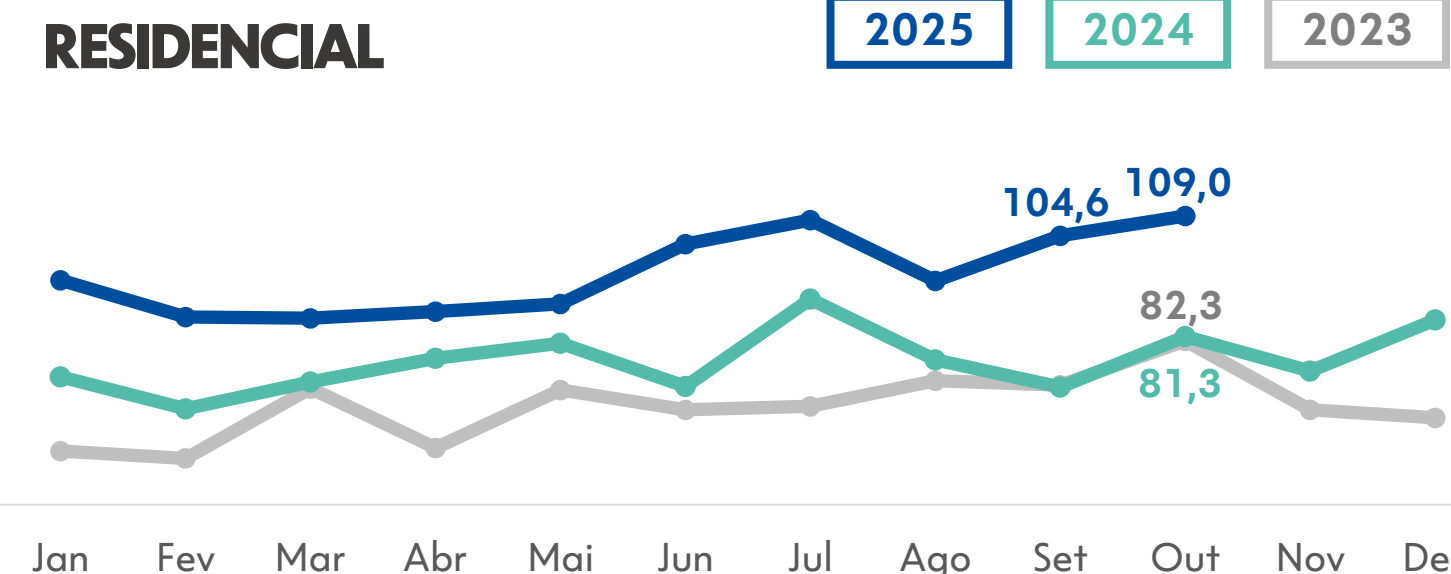
PRESTAMISTA



VIDA



RESIDENCIAL



DESTAQUES

- HABITACIONAL** Em out/25, foram emitidos R\$ 346,9 milhões em prêmios de seguros, crescimento de 10,7% na comparação com out/24. No acumulado do ano, o montante de R\$ 3.310,2 milhões, com crescimento de 11,4%, é reflexo do crescimento da carteira de crédito imobiliário da CAIXA.
- VIDA** No mês, foram emitidos R\$ 201,6 milhões em prêmios de seguros de Vida, crescimento de 2,9% em relação ao mesmo período do ano anterior, sendo 68,1% das emissões do mês provenientes de produtos na modalidade de pagamento mensal.
- PRESTAMISTA** Em out/25 foram emitidos R\$ 122,6 milhões em prêmios. Este ramo segue impactado pelo efeito das taxas de juros (SELIC) no custo do crédito, resultando em uma menor penetração no volume de crédito concedido. Do total de prêmios emitidos no mês, 60,5% foram provenientes de operações com pessoas físicas, 31,2% com pessoas jurídicas e 8,3% de rural.
- RESIDENCIAL** O montante recorde de prêmios emitidos no mês foi de R\$ 109,0 milhões, equivalente a um crescimento de 32,5% na comparação com out/24, acumulando no ano um aumento de 26,5%. O desempenho foi influenciado por ações comerciais realizadas ao longo do ano.

¹ Inclui os ramos em run-off, que não foram estabelecidas novas parcerias estratégicas e estão atualmente dentro do negócio de co-corretagem: ramos de seguro Auto; Empresarial; e outros menos relevantes.

SINISTRALIDADE POR RAMO % Prêmios Ganhos

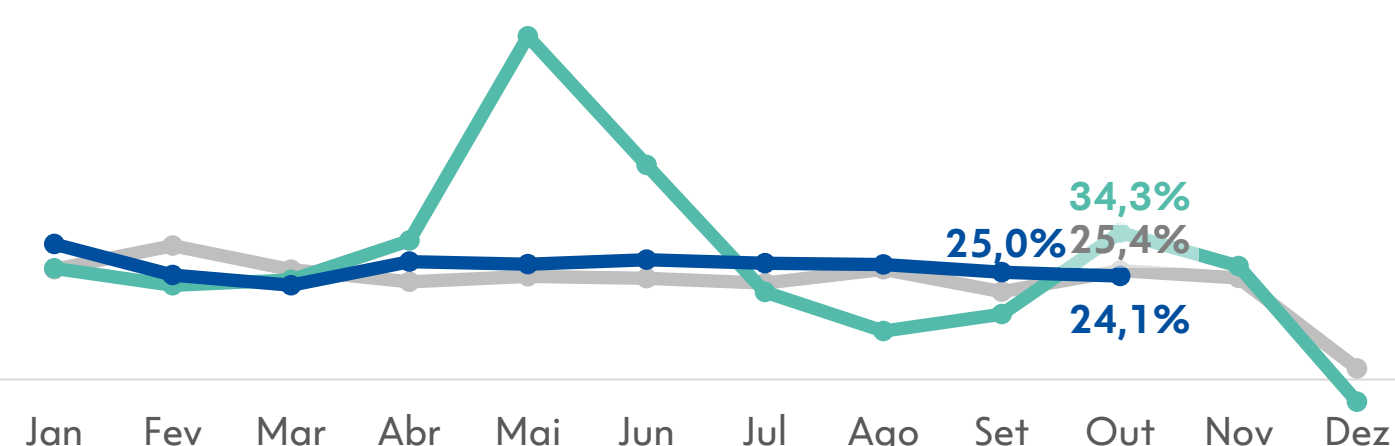
| Ramos | CXSE3 | | | Mercado Ex – CXSE3 | | | CXSE3 | | | Mercado Ex – CXSE3 | | |
|--------------|-------------|---------------|---------------|--------------------|---------------|---------------|-------------|--------------|-------------|--------------------|--|--|
| | OUT/25 | Δ P.P. OUT/24 | Δ P.P. SET/25 | OUT/25 | Δ P.P. OUT/24 | Δ P.P. SET/25 | 10M25 | Δ p.p. 10M24 | 10M25 | Δ p.p. 10M24 | | |
| Habitacional | 24,1 | -10,2 | -0,8 | 23,8 | -2,2 | +0,9 | 26,3 | -11,6 | 22,2 | -6,1 | | |
| Vida | 22,7 | +2,9 | -2,0 | 41,1 | -0,8 | -0,3 | 21,4 | +1,1 | 38,9 | -1,0 | | |
| Prestamista | 17,9 | +3,0 | -3,6 | 20,4 | +9,0 | +3,6 | 20,2 | -15,8 | 18,8 | +1,2 | | |
| Residencial | 17,4 | -7,0 | +1,2 | 26,7 | -12,5 | -1,2 | 16,1 | -4,5 | 28,2 | -5,1 | | |
| Total | 23,4 | -4,7 | -1,6 | 42,5 | +1,9 | -0,8 | 24,4 | -8,7 | 42,9 | -1,8 | | |

DESTAQUES DE SINISTRALIDADE

A sinistralidade total do segmento de seguros no mês foi de 23,4%. Para o ramo **Habitacional**, o indicador se manteve dentro do patamar histórico, sendo que a variação anual do indicador está relacionada a ajustes nas provisões com sinistros judiciais ocorridos no ano anterior. No ramo **Residencial**, a variação do indicador em relação a out/24, está relacionada ao volume de serviços de assistência registrados na época. A variação do indicador dos ramos **Vida e Prestamista**, reflete o número de avisos de sinistros registrados no mês, sendo que, na visão acumulada do ano, o indicador se mantém em linha com o histórico normalizado da operação.

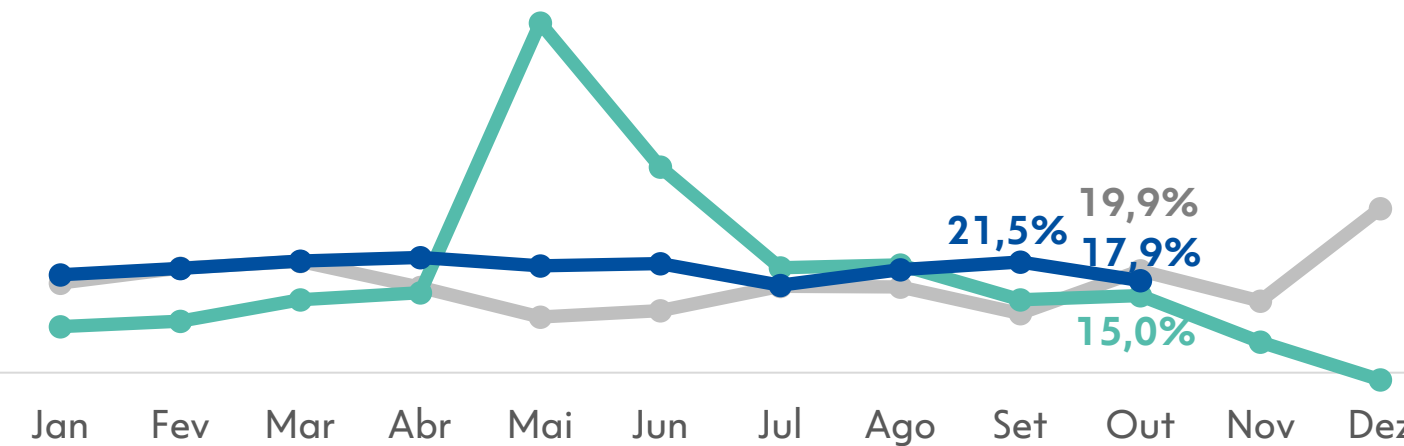
HABITACIONAL

2025 2024 2023



PRESTAMISTA

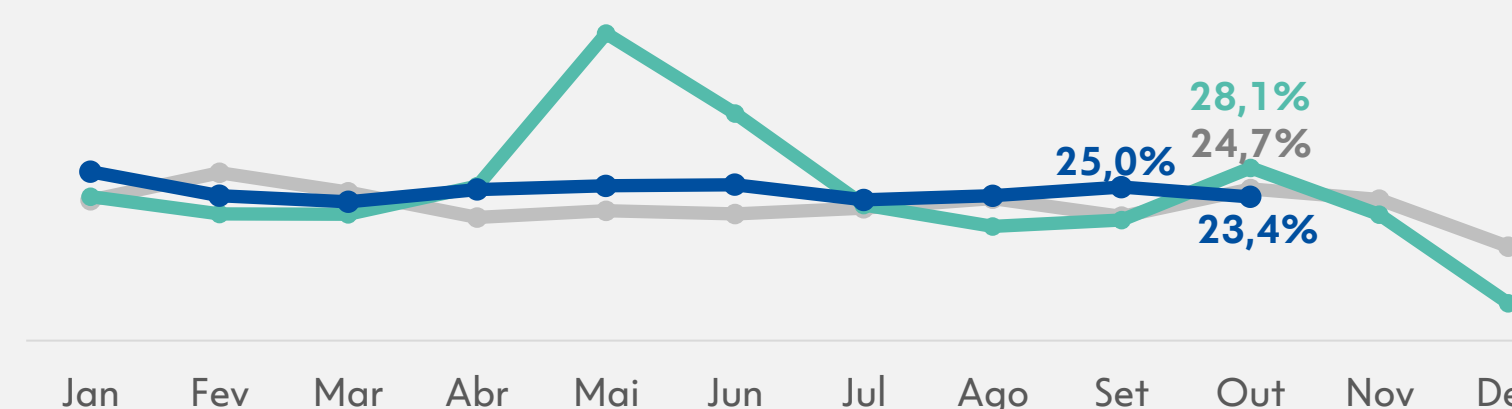
2025 2024 2023



SINISTRALIDADE TOTAL % Prêmios Ganhos

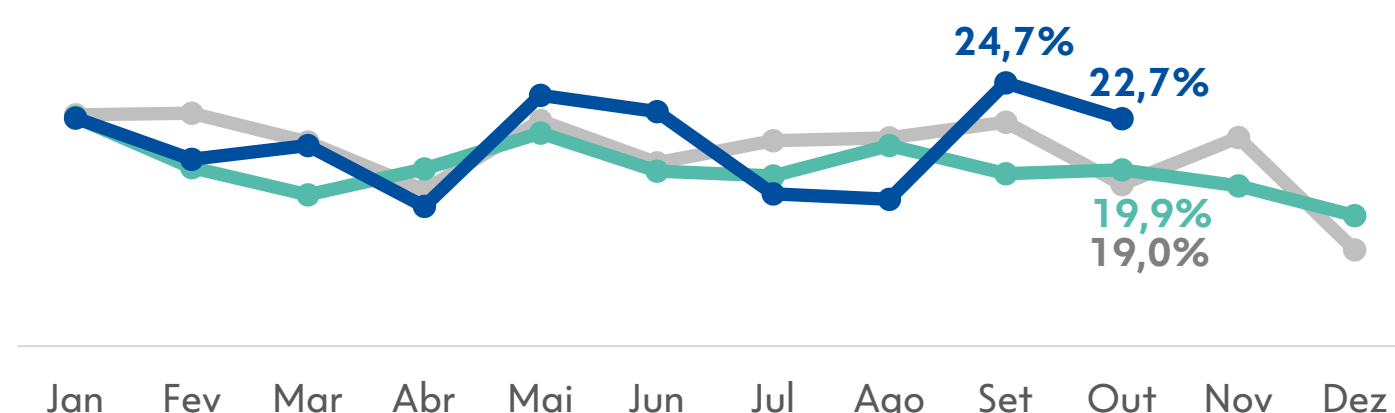
MENSAL

2025 2024 2023



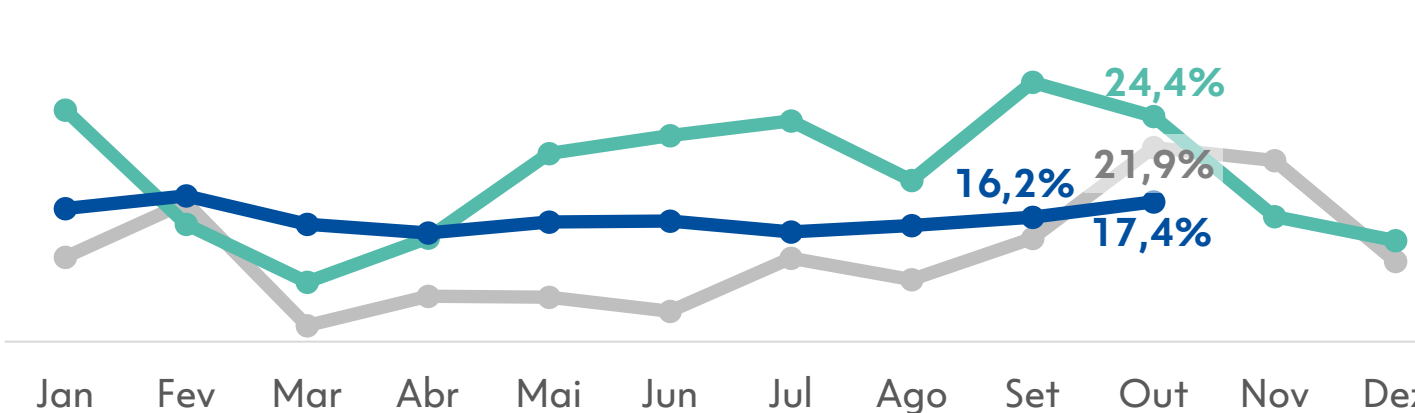
VIDA

2025 2024 2023



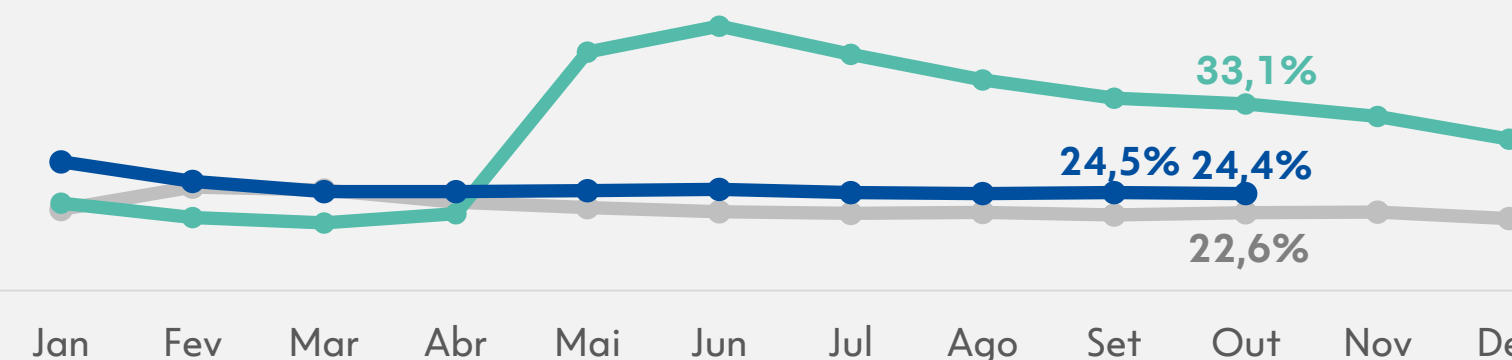
RESIDENCIAL

2025 2024 2023



ACUMULADO

2025 2024 2023



SEGUROS

Fonte de dados: SUSEP - : <http://www2.susep.gov.br/menuestatistica/SES/principal.aspx> | Base do SES para Download: Base de Dados do SES, atualizada até 202510.

Prêmios Emitidos: Arquivo SES_seguros | Coluna F do Relatório

Sinistralidade: Índice calculado pela divisão entre Sinistro Ocorrido (arquivo SES_seguros | Coluna O do Relatório) e Prêmios Ganhos (arquivo SES_seguros | Coluna H do Relatório).

Códigos das Empresas⁴ - Coluna B da base de dados: 05631, 08141, 04421, 03476

Códigos dos ramos - Coluna C da base de dados:

Habitacional: 1061, 1065, 1068

Prestamista¹: 0977, 1198, 1377

Vida²: 0929, 0936, 0969, 0980, 0983, 0984, 0986, 0987, 0990, 0991, 0993, 0997, 1329, 1336, 1369, 1383, 1384, 1386, 1390, 1391, 2201, 2202, 2203, 2293, 0981, 0982, 1381³

Residencial: 0114

Outros não Estratégicos: 0111, 0112, 0113, 0116, 0117, 0118, 0141, 0142, 0143, 0167, 0171, 0173, 0176, 0195, 0196, 0234, 0727, 0274, 0310, 0313, 0327, 0351, 0378, 0433, 0435, 0437, 0457, 0484, 0520, 0523, 0524, 0525, 0526, 0531, 0542, 0553, 0544, 0583, 0588, 0589, 0621, 0622, 0623, 0628, 0632, 0638, 0644, 0652, 0654, 0655, 0656, 0658, 0711, 0739, 0740, 0743, 0745, 0746, 0747, 0748, 0749, 0750, 0775, 0776, 0819, 0848, 0849, 0859, 0860, 0870, 0949, 0996, 1066, 1101, 1102, 1103, 1104, 1105, 1106, 1107, 1108, 1109, 1130, 1161, 1162, 1163, 1164, 1165, 1279, 1285, 1286, 1287, 1299, 1380, 1387, 1396, 1417, 1428, 1433, 1457, 1528, 1535, 1537, 1574, 1597, 1601, 1602, 1603, 1734, 1872, 1985, 2079, 2199

¹ A partir do relatório Mai/22 o Código 1198 – Seguro de Vida de Produtor Rural – deixa de compor Outros não Estratégicos e passa a ser considerado no ramo Prestamista. Para comparabilidade dos gráficos e tabelas do relatório de Desempenho Mensal, foram também ajustados os dados históricos.

² Para o ramo Vida, para a composição do Prêmio Emitido e Sinistros do relatório, é também considerado para o Código 1391 o valor correspondente ao Prêmio Emitido (Reg. Capitalização), coluna M do arquivo SES_seguros e a coluna Q para Sinistros (Reg. Capitalização).

³ A partir do relatório out/22 o ramo Acidentes Pessoas (Códigos 0981, 0982 e 1381) passou a ser considerado no ramo Vida. Para comparabilidade dos gráficos e tabelas do relatório de Desempenho Mensal, foram também ajustados os dados históricos.

⁴ A partir de SET/24, os dados da XS2 Vida e Previdência foram incorporados pela Caixa Vida e Previdência.

PREVIDÊNCIA

Contribuições e Captação Líquida: SUSEP - <http://www2.susep.gov.br/menuestatistica/SES/principal.aspx> / Base do SES para Download: Base de Dados do SES, atualizada até 202510.

Para Contribuições é selecionada a Coluna D do arquivo SES_Contrib_Benf.

Para a Captação Líquida: Contribuições + Portabilidade aceita (arquivo ses_transferenciasexternas, coluna "E" para o TIPOTRANSF "R") - Portabilidade cedida (arquivo ses_transferenciasexternas, coluna "E" para o TIPOTRANSF "D") - Resgates pagos (arquivo ses_pgbl_resgates colunas C e D + Ses_vgbl_resgates colunas C e D + ses_prev_trad_resgates colunas C e D

Códigos das Empresas - Coluna A da base de dados: 05631, 08141

Reservas: SUSEP - <http://www2.susep.gov.br/menuestatistica/SES/principal.aspx> | Empresas | Seguradoras: Demonstrações Contábeis | Passivo

Para reservas considerar: Vida com Cobertura Por Sobrevivência + Provisões Técnicas Previdência Complementar e o Código 05631 e 08141 para Empresa.

CAPITALIZAÇÃO¹

Arrecadação: SUSEP - <http://www2.susep.gov.br/menuestatistica/SES/principal.aspx> | Base do SES para Download: Base de Dados do SES, atualizada até 202510 | arquivo SES_Dados_Cap

Para receitas é selecionado a Coluna E do Relatório.

Códigos das Empresas - Coluna A da base de dados: 24872¹.

Provisões Técnicas: SUSEP - <http://www2.susep.gov.br/menuestatistica/SES/principal.aspx> | Empresas | Capitalização:

Demonstrações Contábeis | Passivo

Provisões técnicas: Provisões Técnicas Capitalização e o Código 24872 para Empresa.

DISCLAIMER

Este relatório foi preparado pela Caixa Seguridade e tem como objetivo fornecer um direcionamento em relação ao desempenho comercial mensal de suas empresas investidas, tendo como base os dados públicos disponibilizados pelo Sistema de Estatísticas da SUSEP, acessível em <http://www2.susep.gov.br/menuestatistica/SES/principal.aspx>.

Para o segmento de seguros foram agrupados todos os códigos SUSEP, mesmo os que a Companhia não tem produção.

Os números constantes neste relatório podem divergir dos divulgados no Release de Resultados e as Demonstrações Financeiras trimestrais, pois a Caixa Seguridade adota as normas e padrões internacionais de contabilidade (InternationalFinancialReportingStandards-IFRS), emitidas pelo InternationalAccountingStandards Board(IASB), enquanto a SUSEP utiliza o padrão contábil conhecido como Susep GAAP.

Na produção deste relatório não foram segregados eventuais efeitos que possam ser considerados não recorrentes. Informações adicionais nesse sentido serão detalhadas exclusivamente no Release de Resultados do trimestre.

¹ A partir do Jan/23, os dados de Capitalização considera apenas os dados da empresa XS4.