

# DESEMPENHO MENSAL

## SETEMBRO/2025

### VISÃO GERAL – SUSEP

**PREVIDÊNCIA** - A contribuição bruta acumulada até setembro, alcançou o montante de R\$ 19,8 bilhões, 3,1% superior em relação ao mesmo período do ano anterior. As Reservas de Previdência cresceram no mês 14,4% na comparação com set/24, alcançando o montante de R\$ 191,9 bilhões.

**CAPITALIZAÇÃO** - A arrecadação mensal atingiu R\$ 171,5 milhões, aumento de 37,7% na comparação com set/24. No acumulado do ano, a arrecadação registrou aumento de 23,9% frente ao mesmo período de 2024, alcançando R\$ 1,3 bilhão.

**SEGUROS** - No mês, foram emitidos R\$ 829,4 milhões em prêmios, com destaque para o ramo Residencial, que registrou crescimento de 47,0% na comparação com o mesmo período do ano anterior.

## PREVIDÊNCIA

R\$ milhões

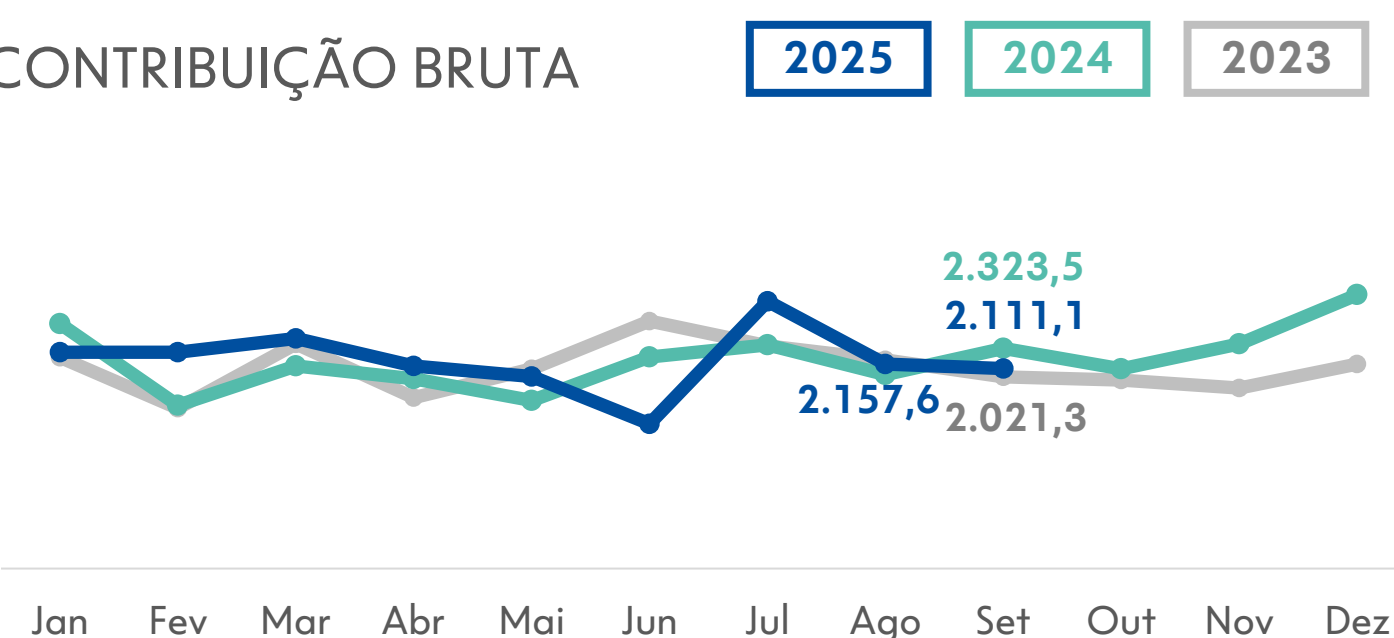
	CXSE3		Mercado Ex – CXSE3	
	SET/25	Δ% SET/24	SET/25	Δ% SET/24
Contribuição Bruta Mensal	2.111,1	-9,1%	8.642,8	-36,2%
Contribuição Bruta Acumulada	19.769,2	+3,1%	102.725,4	-19,9%
Captação Líquida Mensal	55,2	-90,5%	-2.672,8	-159,8%
Captação Líquida Acumulada	2.398,5	-8,9%	5.491,4	-84,5%
Reservas	191.904,6	+14,4%	1.516.121,0	+12,1%

## CAPITALIZAÇÃO

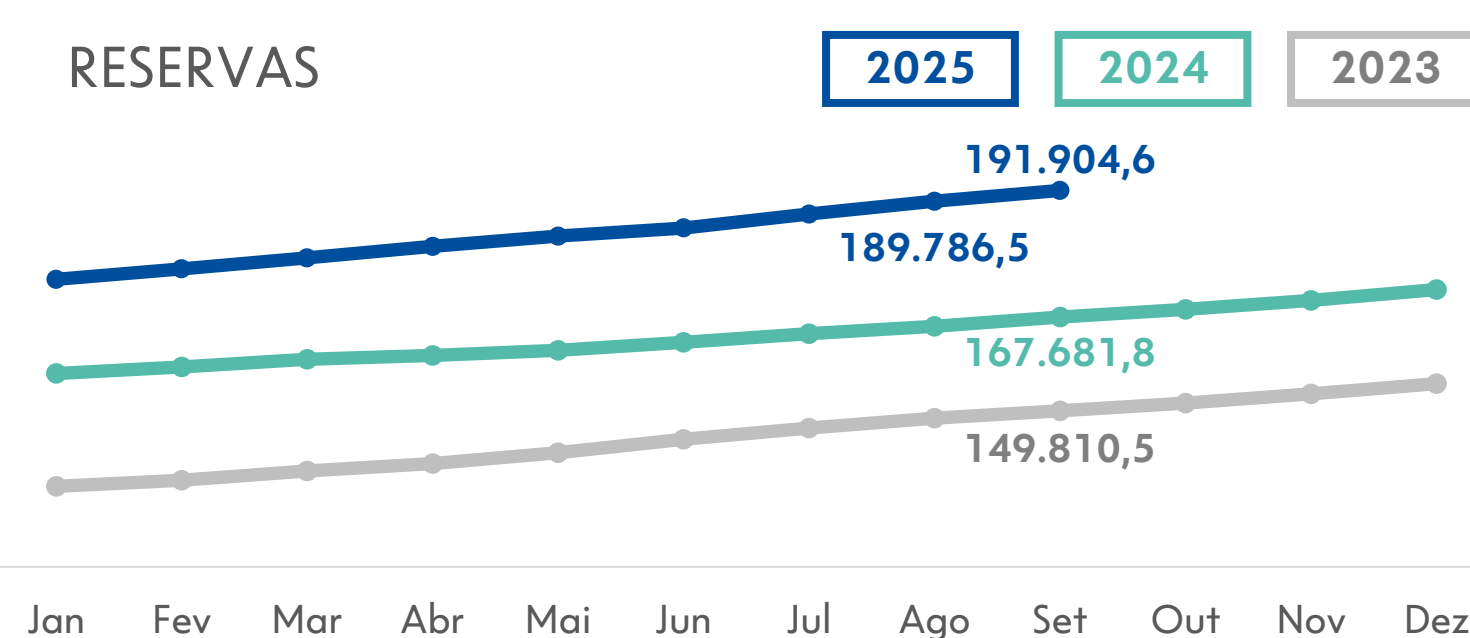
R\$ milhões

	CXSE3		Mercado Ex – CXSE3	
	SET/25	Δ% SET/24	SET/25	Δ% SET/24
Arrecadação Mensal	171,5	+37,7%	2.929,4	+8,7%
Arrecadação Acumulada	1.345,1	+23,9%	24.425,0	+9,0%
Provisões Técnicas	3.101,6	+43,7%	40.557,7	+7,0%

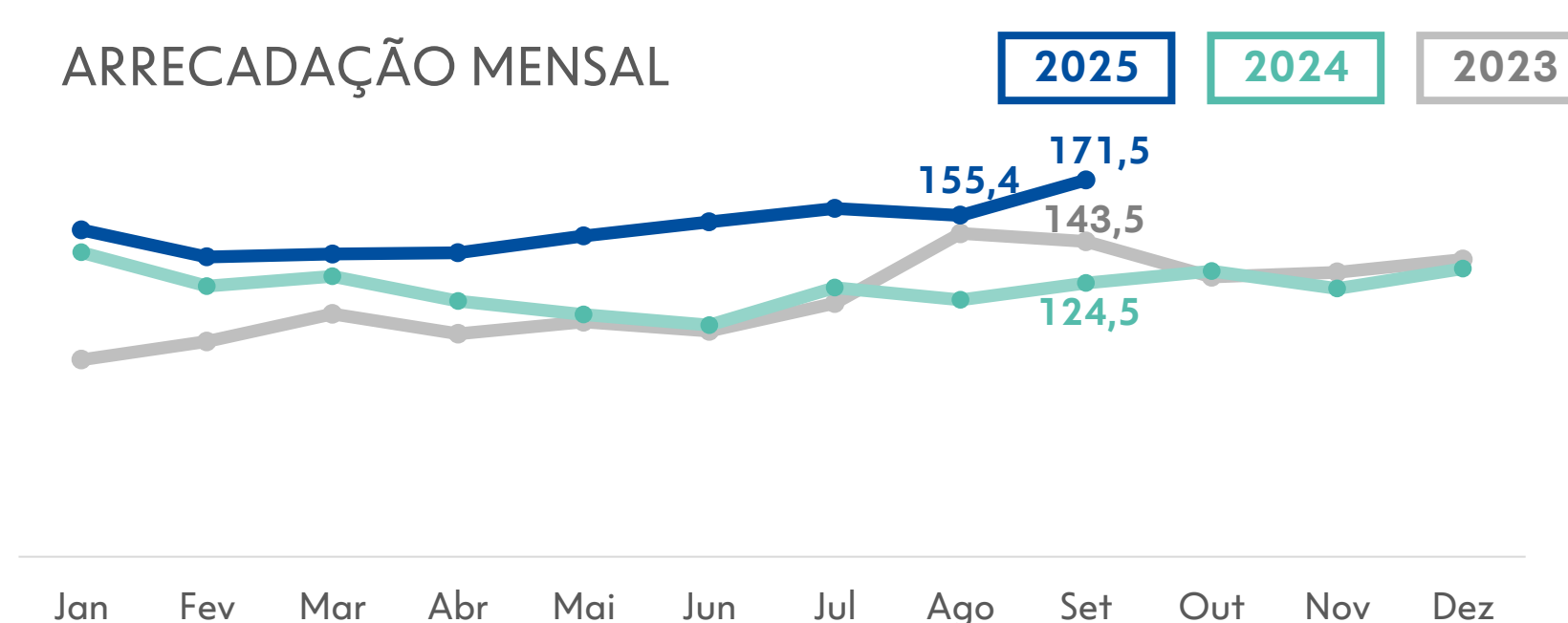
### CONTRIBUIÇÃO BRUTA



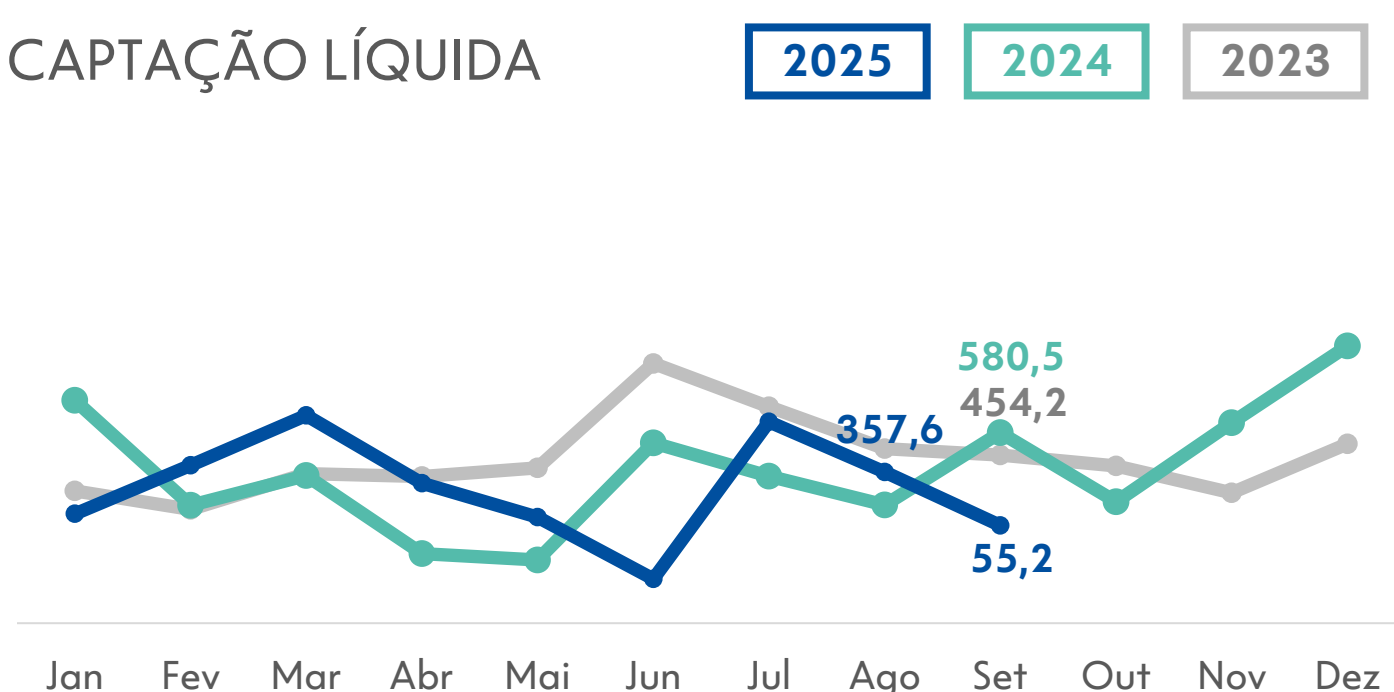
### RESERVAS



### ARRECADAÇÃO MENSAL



### CAPTAÇÃO LÍQUIDA



### DESTAQUES

A contribuição bruta foi de R\$ 2,1 bilhões em set/25, ritmo influenciado pela dinâmica comercial, sendo que no acumulado do ano, o montante de R\$ 19,8 bilhões representa um crescimento de 3,1%. No ano, a captação líquida acumula R\$ 2,4 bilhões, desempenho influenciada pelas campanhas de portabilidade de entrada. As Reservas de Previdência alcançaram R\$ 191,9 bilhões, crescimento de 14,4%, em relação a ao mesmo período do ano anterior.

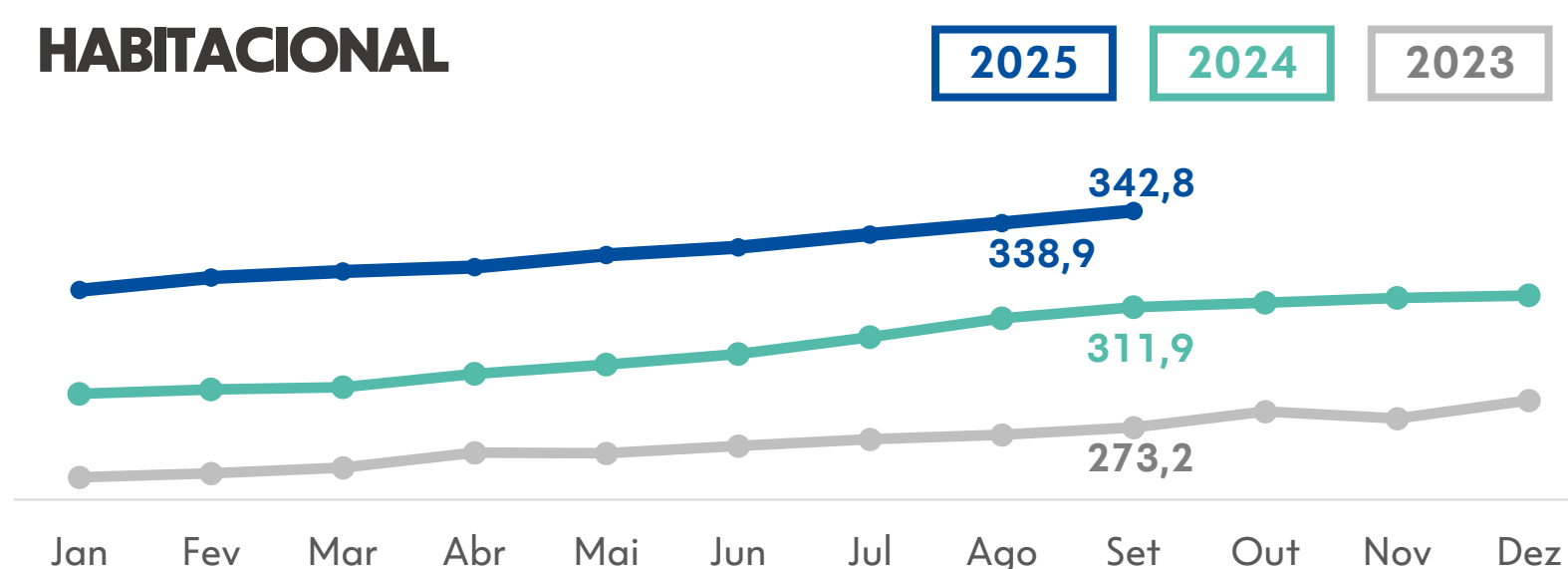
### DESTAQUES

A arrecadação no mês registrou o volume de R\$ 171,5 milhões, aumento de 37,7% em relação a set/24, com destaque para os produtos de modalidade de pagamento mensal, que apresentaram crescimento de 43,2% na comparação entre os períodos, representando 93,8% do total arrecadado no mês. No ano, a arrecadação acumulada de R\$ 1,3 bilhão reflete aumento de 23,9% frente ao mesmo período de 2024.

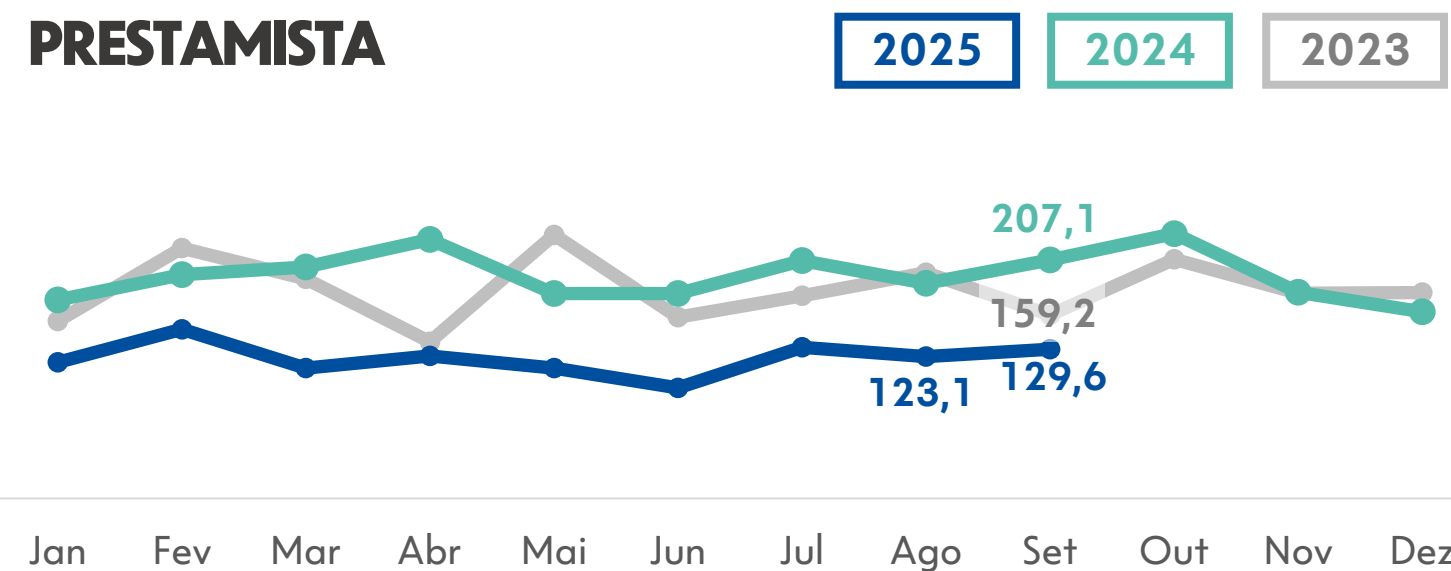
## SEGUROS – PRÊMIOS EMITIDOS R\$ milhões

Ramos	CXSE3		Mercado Ex – CXSE3		CXSE3		Mercado Ex – CXSE3	
	SET/25	Δ%SET/24	SET/25	Δ%SET/24	9M25	Δ%9M25/9M24	9M25	Δ%9M25/9M24
Habitacional	342,8	+9,9%	339,0	+11,8%	2.963,4	+11,5%	2.991,0	+13,8%
Vida	202,5	+6,8%	4.843,7	+14,0%	1.749,5	+1,2%	39.685,2	+10,9%
Prestamista	129,6	-37,4%	2.383,7	+11,8%	1.095,4	-37,4%	18.305,3	+9,1%
Residencial	104,6	+47,0%	504,5	+17,0%	855,2	+25,8%	4.051,4	+6,8%
Outros não estratégicos <sup>1</sup>	49,9	+35,8%	9.859,1	+3,4%	355,1	+2,3%	89.485,3	+2,4%
<b>Total</b>	<b>829,4</b>	<b>+1,6%</b>	<b>17.930,0</b>	<b>+7,7%</b>	<b>7.018,5</b>	<b>-2,0%</b>	<b>154.518,3</b>	<b>+5,5%</b>

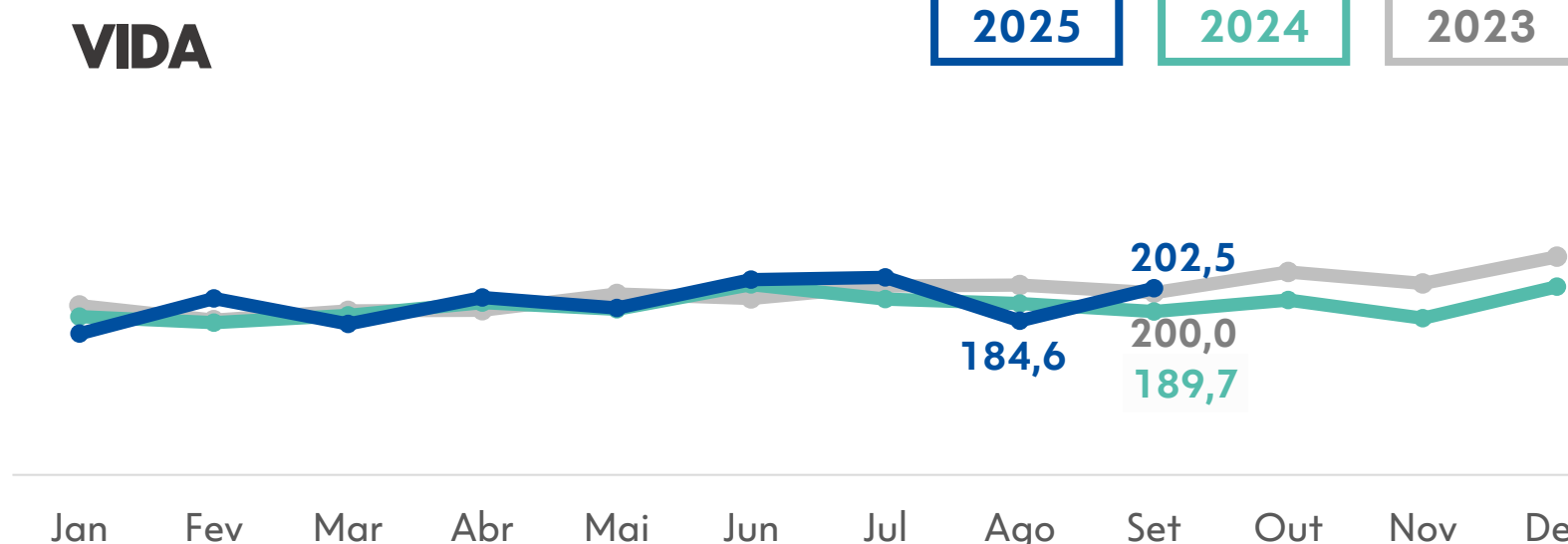
### HABITACIONAL



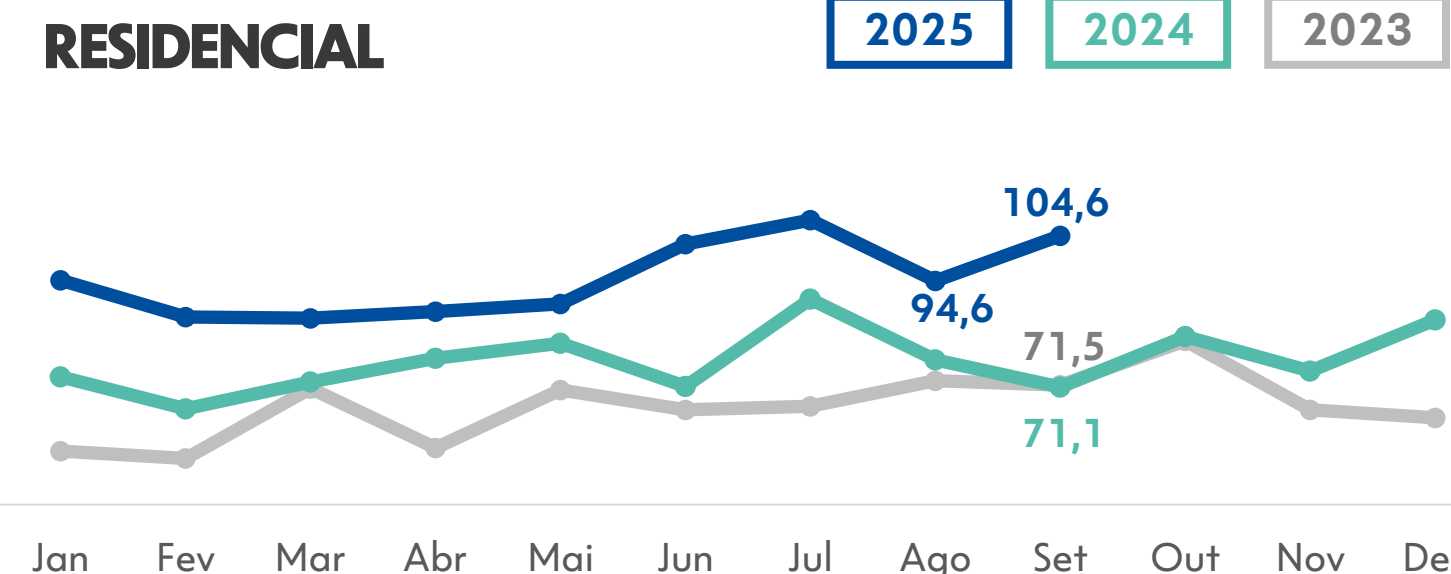
### PRESTAMISTA



### VIDA



### RESIDENCIAL



## DESTAQUES

- HABITACIONAL** Em set/25, foram emitidos R\$ 342,8 milhões em prêmios de seguros, crescimento de 9,9% na comparação com set/24. No acumulado do ano, o montante de R\$ 2.963,4 milhões, com crescimento de 11,5%, é reflexo do crescimento da carteira de crédito imobiliário da CAIXA.
- VIDA** No mês, foram emitidos R\$ 202,5 milhões em prêmios de seguros de Vida, crescimento de 6,8% em relação ao mesmo período do ano anterior, sendo 68,1% das emissões do mês originadas de produtos na modalidade de pagamento mensal.
- PRESTAMISTA** Em set/25, foram emitidos R\$ 129,6 milhões em prêmios. Este ramo segue impactado pelo efeito das taxas de juros (SELIC) no custo do crédito, resultando em uma menor penetração no volume de crédito concedido. Do total de prêmios emitidos no mês, 68,3% foram provenientes de operações com pessoas físicas, 26,8% com pessoas jurídicas e 4,9% de rural.
- RESIDENCIAL** O montante de prêmios emitidos no mês foi de R\$ 104,6 milhões, um crescimento de 47,0% na comparação com set/24, acumulando no ano um aumento de 25,8%.

<sup>1</sup> Inclui os ramos em run-off, que não foram estabelecidas novas parcerias estratégicas e estão atualmente dentro do negócio de co-corretagem: ramos de seguro Auto; Empresarial; e outros menos relevantes.

## SINISTRALIDADE POR RAMO % Prêmios Ganhos

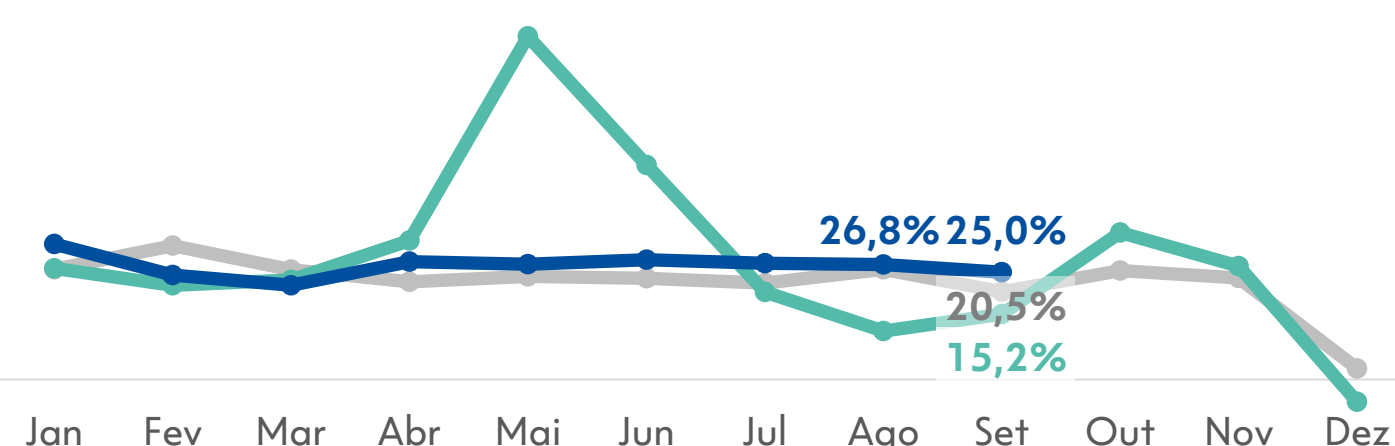
Ramos	CXSE3			Mercado Ex – CXSE3			CXSE3			Mercado Ex – CXSE3		
	SET/25	Δ P.P. SET/24	Δ P.P. AGO/25	SET/25	Δ P.P. SET/24	Δ P.P. AGO/25	9M25	Δ p.p. 9M25	9M25	Δ p.p. 9M25		
Habitacional	25,0	+9,7	-1,9	22,9	+5,0	-3,7	26,5	-11,8	22,1	-6,5		
Vida	24,7	+5,1	+6,5	41,4	+2,3	+4,4	21,2	+0,9	38,7	-1,0		
Prestamista	21,5	+7,4	+1,5	16,8	-2,5	-1,1	20,4	-17,9	18,6	+0,2		
Residencial	16,2	-11,0	+0,7	28,0	+4,4	+3,8	16,0	-4,2	28,3	-4,2		
<b>Total</b>	<b>25,0</b>	<b>+5,4</b>	<b>+1,4</b>	<b>43,3</b>	<b>+0,3</b>	<b>+3,0</b>	<b>24,5</b>	<b>-9,2</b>	<b>43,0</b>	<b>-2,2</b>		

## DESTAQUES DE SINISTRALIDADE

A sinistralidade total do segmento de seguros no mês foi de 25,0%. Para o ramo **Habitacional e Residencial**, a variação do indicador em relação ao mês anterior está relacionada ao volume de avisos de sinistros no período e, em comparação com o mesmo período de 2024, a variação é influenciada pelos eventos climáticos ocorridos no Rio Grande do Sul naquele ano. Para o ramo **Vida**, a variação está relacionada a sinistros de maior severidade registrados no período e, para o **Prestamista**, a variação reflete o maior número de avisos de sinistros registrados no mês seno que, na visão acumulada do ano, o indicador se mantém em linha com o histórico normalizado da operação.

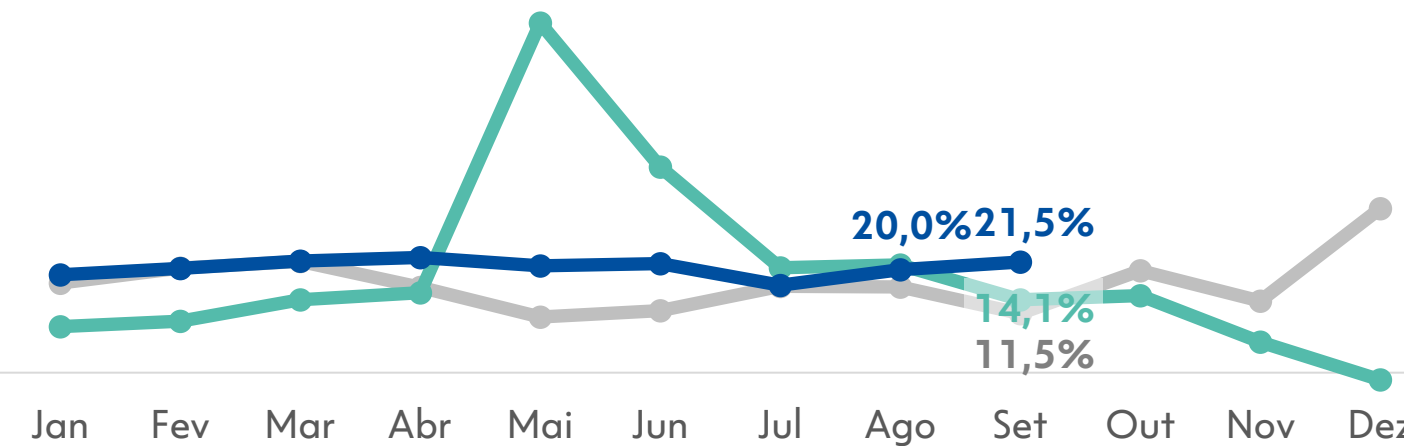
### HABITACIONAL

2025 2024 2023



### PRESTAMISTA

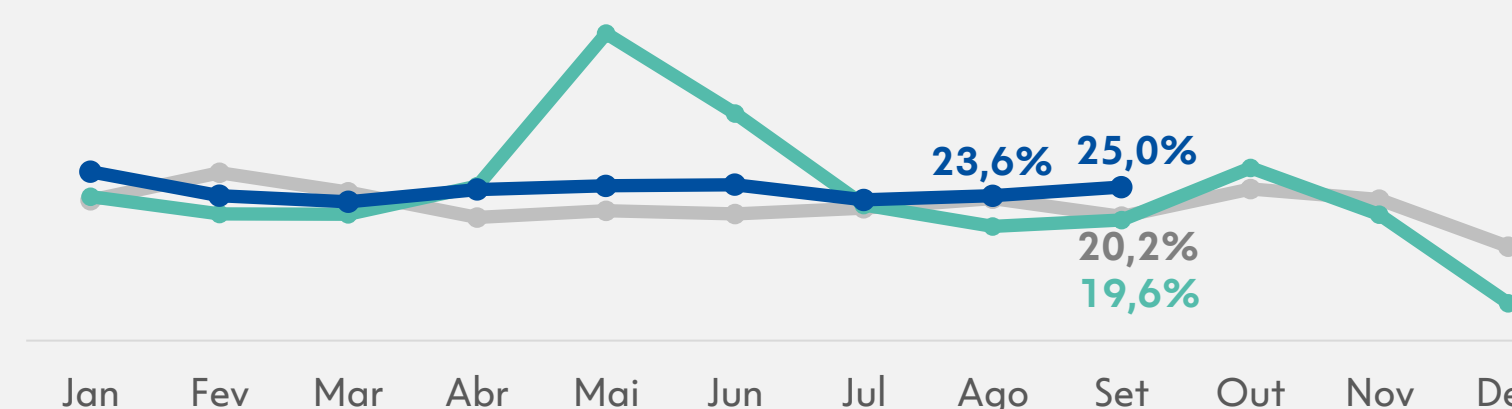
2025 2024 2023



## SINISTRALIDADE TOTAL % Prêmios Ganhos

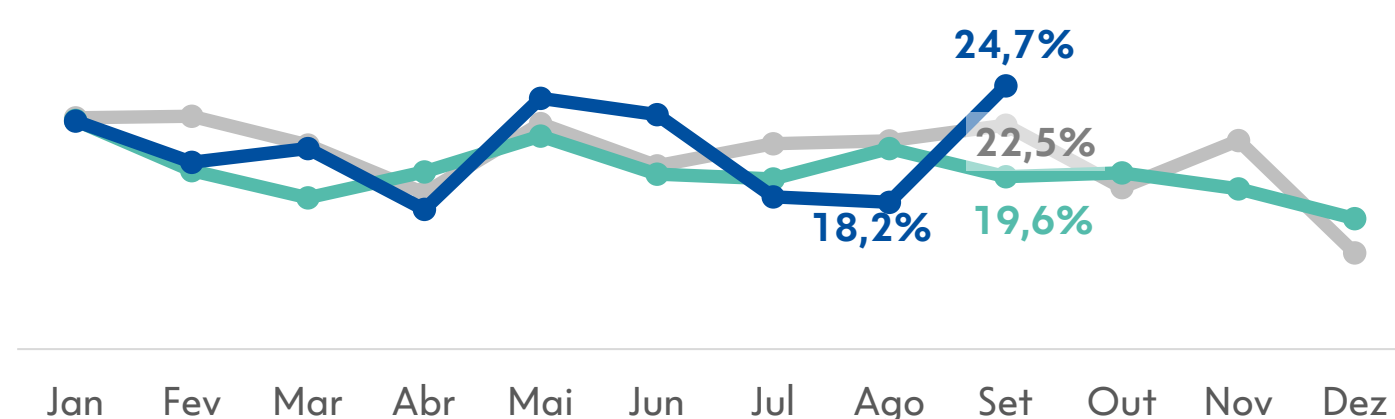
### MENSAL

2025 2024 2023



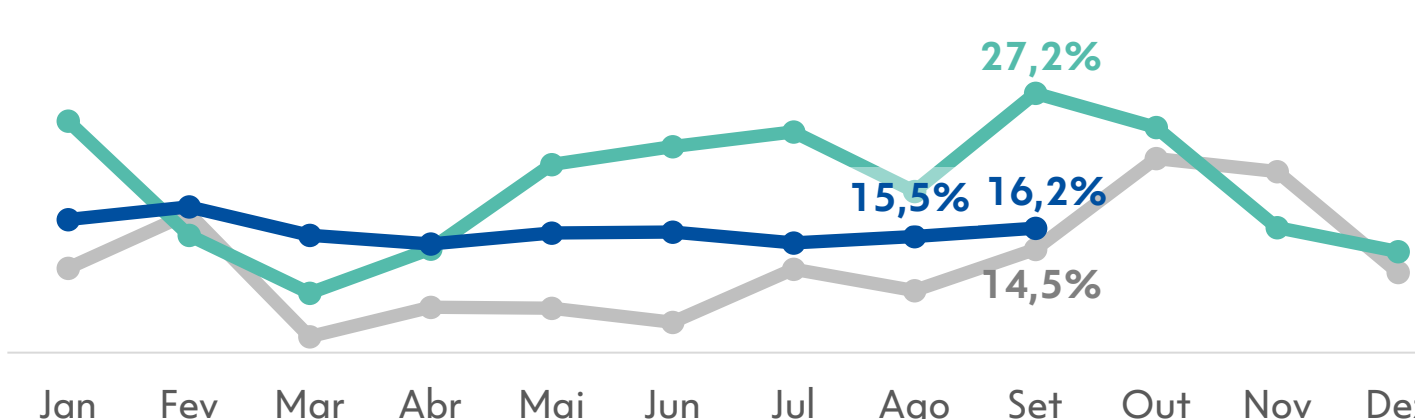
### VIDA

2025 2024 2023



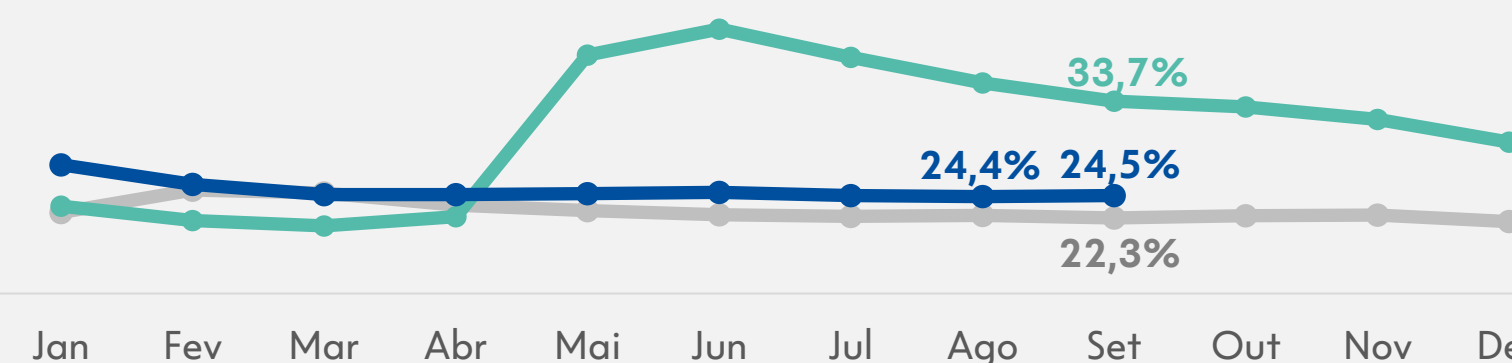
### RESIDENCIAL

2025 2024 2023



### ACUMULADO

2025 2024 2023



## SEGUROS

Fonte de dados: SUSEP - : <http://www2.susep.gov.br/menuestatistica/SES/principal.aspx> | Base do SES para Download: Base de Dados do SES, atualizada até 202509.

Prêmios Emitidos: Arquivo SES\_seguros | Coluna F do Relatório

Sinistralidade: Índice calculado pela divisão entre Sinistro Ocorrido (arquivo SES\_seguros | Coluna O do Relatório) e Prêmios Ganhos (arquivo SES\_seguros | Coluna H do Relatório).

Códigos das Empresas<sup>4</sup> - Coluna B da base de dados: 05631, 08141, 04421, 03476

Códigos dos ramos - Coluna C da base de dados:

Habitacional: 1061, 1065, 1068

Prestamista<sup>1</sup>: 0977, 1198, 1377

Vida<sup>2</sup>: 0929, 0936, 0969, 0980, 0983, 0984, 0986, 0987, 0990, 0991, 0993, 0997, 1329, 1336, 1369, 1383, 1384, 1386, 1390, 1391, 2201, 2202, 2203, 2293, 0981, 0982, 1381<sup>3</sup>

Residencial: 0114

Outros não Estratégicos: 0111, 0112, 0113, 0116, 0117, 0118, 0141, 0142, 0143, 0167, 0171, 0173, 0176, 0195, 0196, 0234, 0727, 0274, 0310, 0313, 0327, 0351, 0378, 0433, 0435, 0437, 0457, 0484, 0520, 0523, 0524, 0525, 0526, 0531, 0542, 0553, 0544, 0583, 0588, 0589, 0621, 0622, 0623, 0628, 0632, 0638, 0644, 0652, 0654, 0655, 0656, 0658, 0711, 0739, 0740, 0743, 0745, 0746, 0747, 0748, 0749, 0750, 0775, 0776, 0819, 0848, 0849, 0859, 0860, 0870, 0949, 0996, 1066, 1101, 1102, 1103, 1104, 1105, 1106, 1107, 1108, 1109, 1130, 1161, 1162, 1163, 1164, 1165, 1279, 1285, 1286, 1287, 1299, 1380, 1387, 1396, 1417, 1428, 1433, 1457, 1528, 1535, 1537, 1574, 1597, 1601, 1602, 1603, 1734, 1872, 1985, 2079, 2199

<sup>1</sup> A partir do relatório Mai/22 o Código 1198 – Seguro de Vida de Produtor Rural – deixa de compor Outros não Estratégicos e passa a ser considerado no ramo Prestamista. Para comparabilidade dos gráficos e tabelas do relatório de Desempenho Mensal, foram também ajustados os dados históricos.

<sup>2</sup> Para o ramo Vida, para a composição do Prêmio Emitido e Sinistros do relatório, é também considerado para o Código 1391 o valor correspondente ao Prêmio Emitido (Reg. Capitalização), coluna M do arquivo SES\_seguros e a coluna Q para Sinistros (Reg. Capitalização).

<sup>3</sup> A partir do relatório out/22 o ramo Acidentes Pessoas (Códigos 0981, 0982 e 1381) passou a ser considerado no ramo Vida. Para comparabilidade dos gráficos e tabelas do relatório de Desempenho Mensal, foram também ajustados os dados históricos.

<sup>4</sup> A partir de SET/24, os dados da XS2 Vida e Previdência foram incorporados pela Caixa Vida e Previdência.

## PREVIDÊNCIA

Contribuições e Captação Líquida: SUSEP - <http://www2.susep.gov.br/menuestatistica/SES/principal.aspx> / Base do SES para Download: Base de Dados do SES, atualizada até 202509.

Para Contribuições é selecionada a Coluna D do arquivo SES\_Contrib\_Benf.

Para a Captação Líquida: Contribuições + Portabilidade aceita (arquivo ses\_transferenciasexternas, coluna "E" para o TIPOTRANSF "R") - Portabilidade cedida (arquivo ses\_transferenciasexternas, coluna "E" para o TIPOTRANSF "D") - Resgates pagos (arquivo ses\_pgbl\_resgates colunas C e D + Ses\_vgbl\_resgates colunas C e D + ses\_prev\_trad\_resgates colunas C e D

Códigos das Empresas - Coluna A da base de dados: 05631, 08141

Reservas: SUSEP - <http://www2.susep.gov.br/menuestatistica/SES/principal.aspx> | Empresas | Seguradoras: Demonstrações Contábeis | Passivo

Para reservas considerar: Vida com Cobertura Por Sobrevivência + Provisões Técnicas Previdência Complementar e o Código 05631 e 08141 para Empresa.

## CAPITALIZAÇÃO<sup>1</sup>

Arrecadação: SUSEP - <http://www2.susep.gov.br/menuestatistica/SES/principal.aspx> | Base do SES para Download: Base de Dados do SES, atualizada até 202509 | arquivo SES\_Dados\_Cap  
Para receitas é selecionado a Coluna E do Relatório.

Códigos das Empresas - Coluna A da base de dados: 24872<sup>1</sup>.

Provisões Técnicas: SUSEP - <http://www2.susep.gov.br/menuestatistica/SES/principal.aspx> | Empresas | Capitalização: Demonstrações Contábeis | Passivo  
Provisões técnicas: Provisões Técnicas Capitalização e o Código 24872 para Empresa.

## DISCLAIMER

Este relatório foi preparado pela Caixa Seguridade e tem como objetivo fornecer um direcionamento em relação ao desempenho comercial mensal de suas empresas investidas, tendo como base os dados públicos disponibilizados pelo Sistema de Estatísticas da SUSEP, acessível em <http://www2.susep.gov.br/menuestatistica/SES/principal.aspx>.

Para o segmento de seguros foram agrupados todos os códigos SUSEP, mesmo os que a Companhia não tem produção.

Os números constantes neste relatório podem divergir dos divulgados no Release de Resultados e as Demonstrações Financeiras trimestrais, pois a Caixa Seguridade adota as normas e padrões internacionais de contabilidade (InternationalFinancialReportingStandards-IFRS), emitidas pelo InternationalAccountingStandards Board(IASB), enquanto a SUSEP utiliza o padrão contábil conhecido como Susep GAAP.

Na produção deste relatório não foram segregados eventuais efeitos que possam ser considerados não recorrentes. Informações adicionais nesse sentido serão detalhadas exclusivamente no Release de Resultados do trimestre.

<sup>1</sup> A partir do Jan/23, os dados de Capitalização considera apenas os dados da empresa XS4.