

DESEMPENHO MENSAL

Setembro/2024

CAIXA *Seguridade*

VISÃO GERAL – SUSEP

PREVIDÊNCIA - As contribuições brutas no mês foram de R\$ 2,3 bilhões crescimento de 14,9% na comparação entre set/24 e set/23. As reservas de previdência apresentaram aumento 11,9% alcançando o montante R\$ 167,7 milhões.

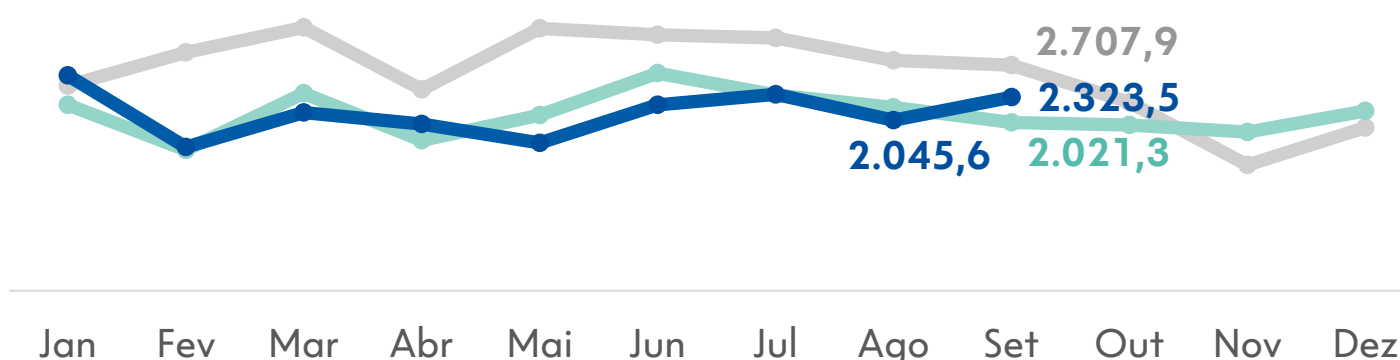
CAPITALIZAÇÃO - As arrecadações acumuladas até Setembro atingiram R\$ 1,1 bilhão, aumento de 6,9% na comparação com o mesmo período de 2023.

SEGUROS - Crescimento de 9,4% nos prêmios emitidos mês em relação com ao mesmo período de 2023. Destaque para o ramo Prestamista 30,1% e Habitacional com crescimento de 14,2% na relação entre set/24 e set/23.

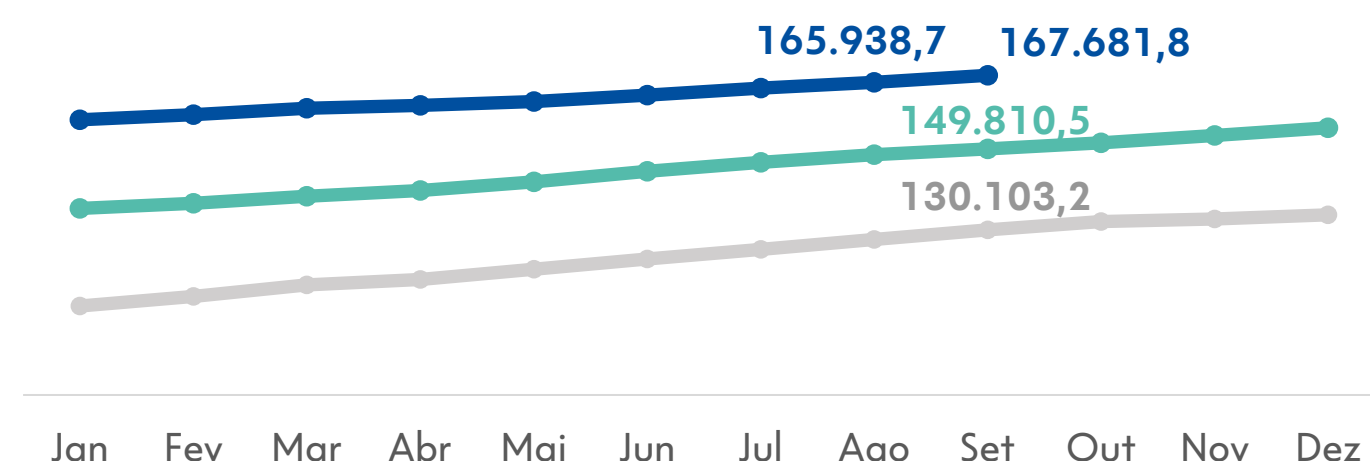
PREVIDÊNCIA

R\$ MM	CXSE3		Mercado Ex - CXSE3	
	set/24	Δ% set/23	set/24	Δ% set/23
Contribuição bruta mensal	2.323,5	+14,9%	13.551,4	+12,8%
Contribuição bruta acumulada	19.173,1	-1,1%	128.172,6	+21,2%
Captação líquida mensal	580,5	+27,8%	4.467,9	+11,5%
Captação líquida acumulada	2.634,3	-35,8%	45.875,9	+77,1%
Reservas	167.681,8	+11,9%	1.350.434,7	+14,1%

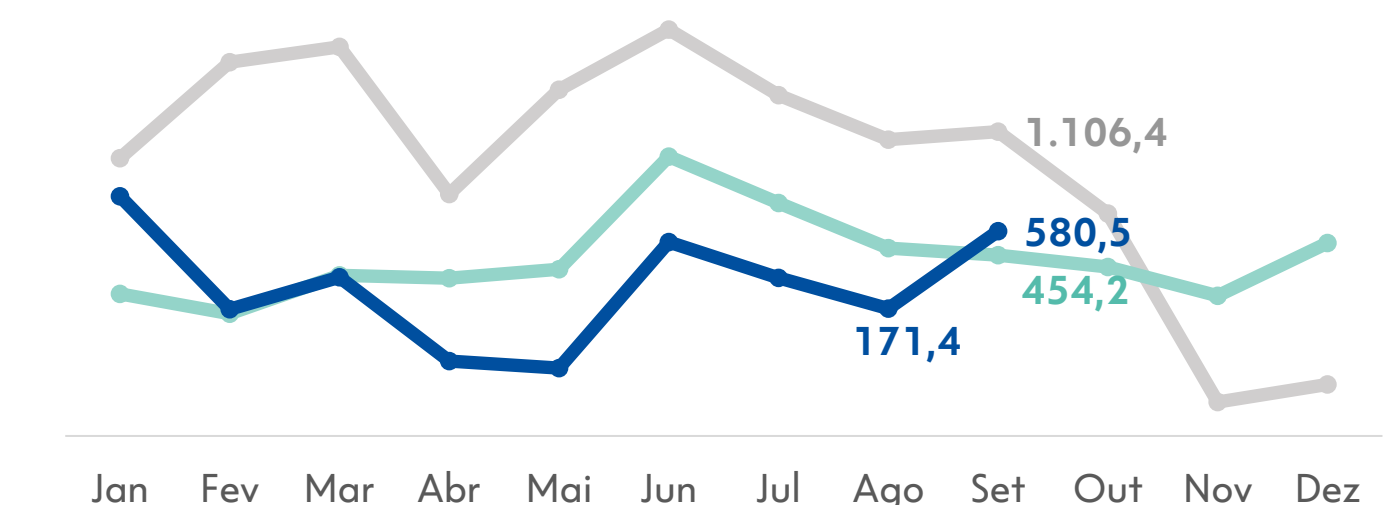
CONTRIBUIÇÃO BRUTA



RESERVAS



CAPTAÇÃO LÍQUIDA



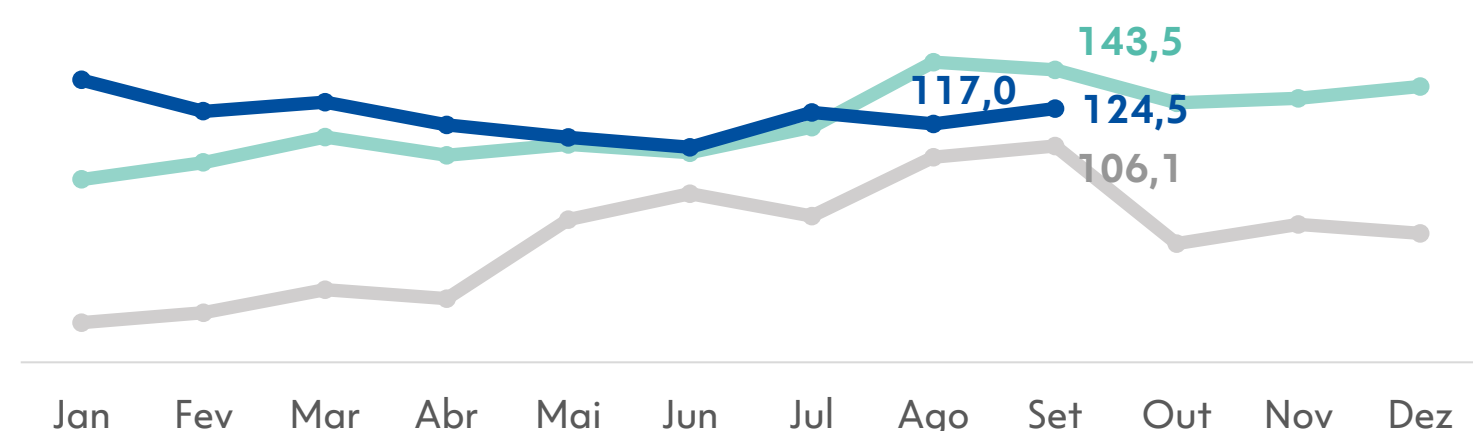
DESTAQUES

As contribuições brutas de previdência em set/24 atingiram o montante de R\$ 2,3 bilhões, crescimento de 14,9% em relação a set/23, alcançando o volume de R\$ 19,2 bilhões no acumulado do ano. A captação líquida registrou volume de R\$ 580,5 milhões no mês, montante 27,8% superior ao mesmo período de 2023 e, na visão acumulada do ano, atingiu R\$ 2,6 bilhões. As Reservas de Previdência cresceram 11,9% em relação a set/23, alcançando o montante de R\$ 167,7 bilhões.

CAPITALIZAÇÃO

R\$ MM	CXSE3		Mercado Ex - CXSE3	
	set/24	Δ% set/23	set/24	Δ% set/23
Arrecadação mensal	124,5	-13,2%	2.698,2	+14,6%
Arrecadação acumulada	1.085,6	+6,9%	22.457,6	+6,5%
Provisões técnicas	2.158,9	+71,1%	38.316,9	+0,9%

ARRECADAÇÃO MENSAL

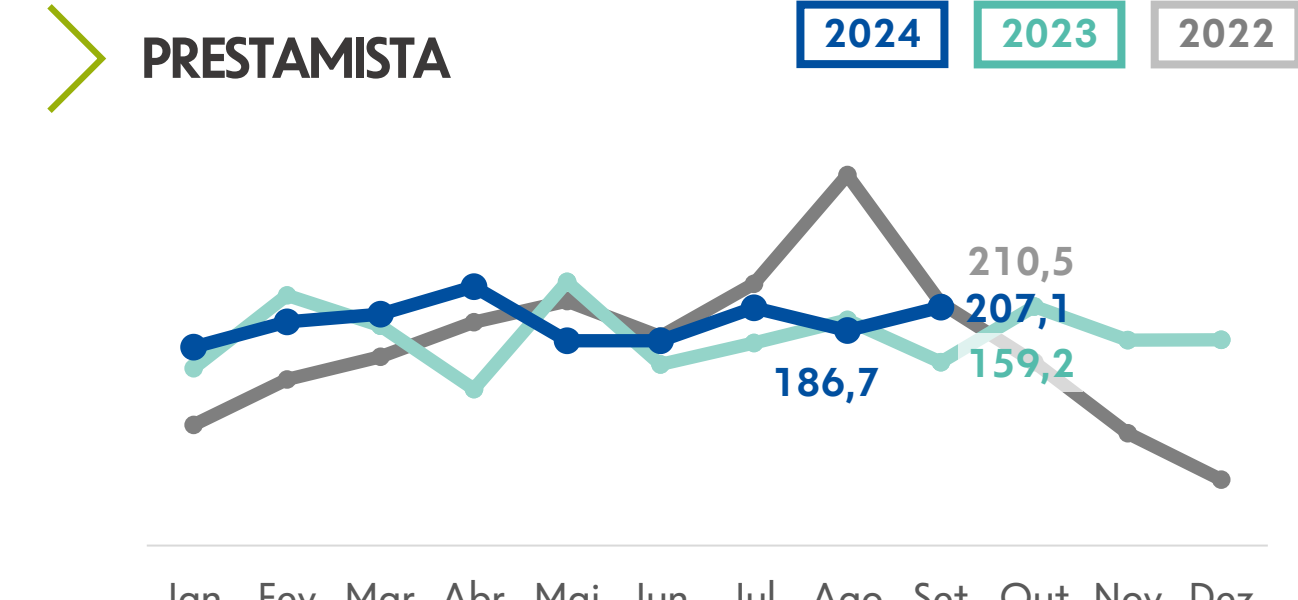
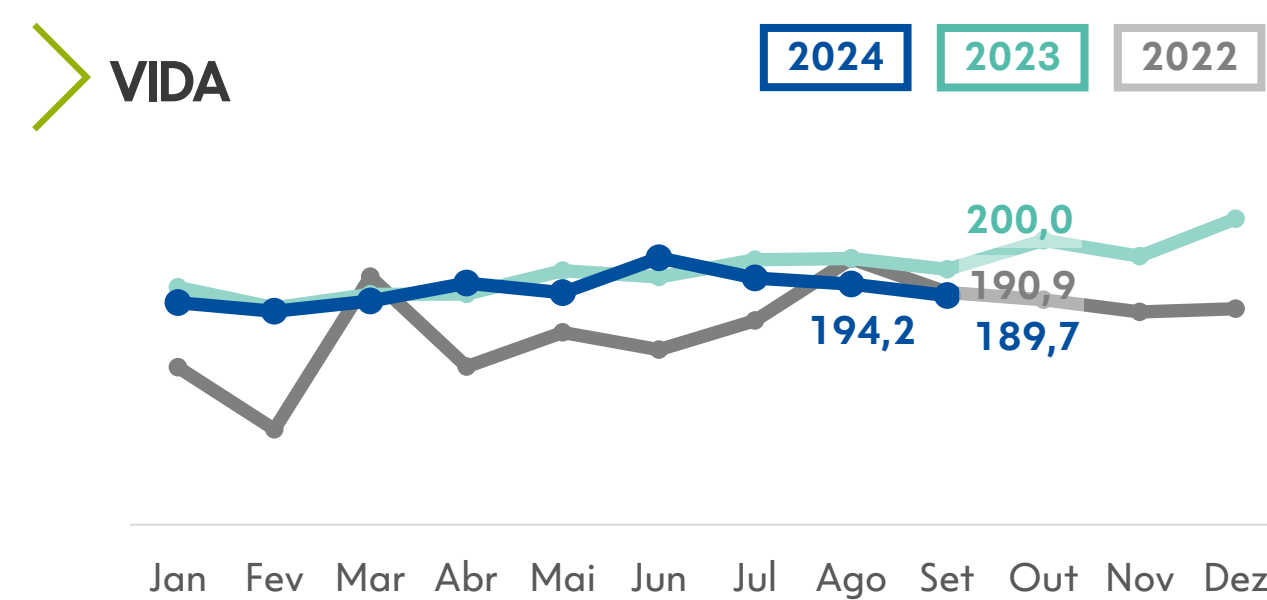
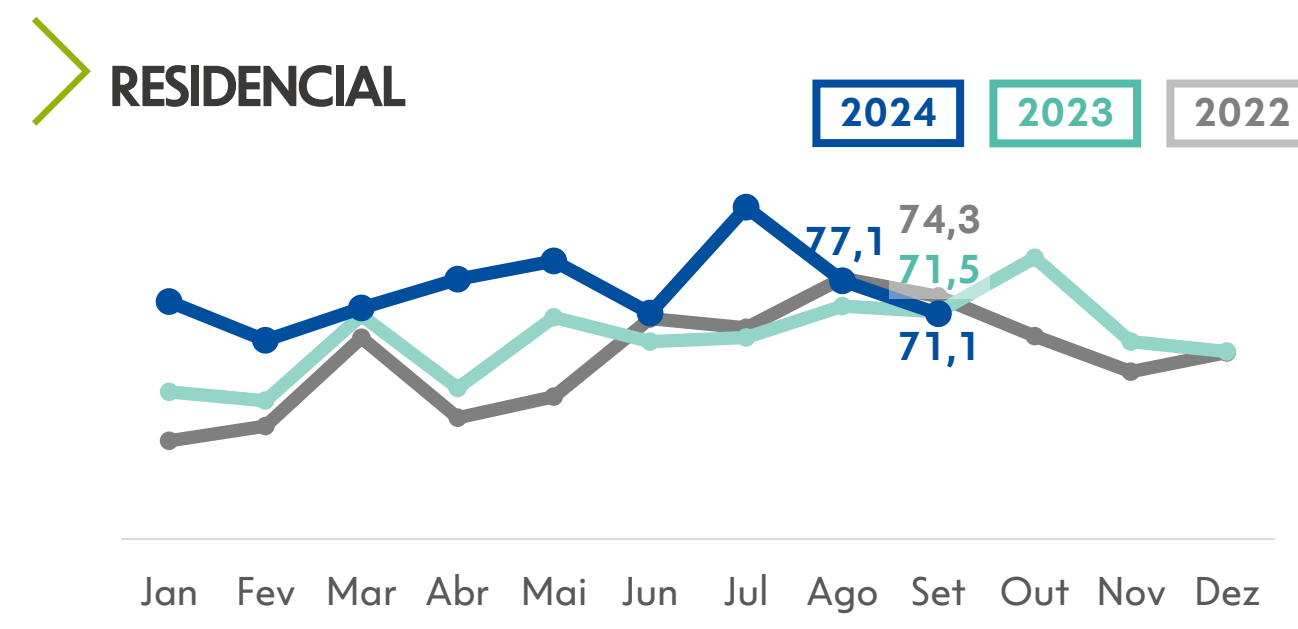
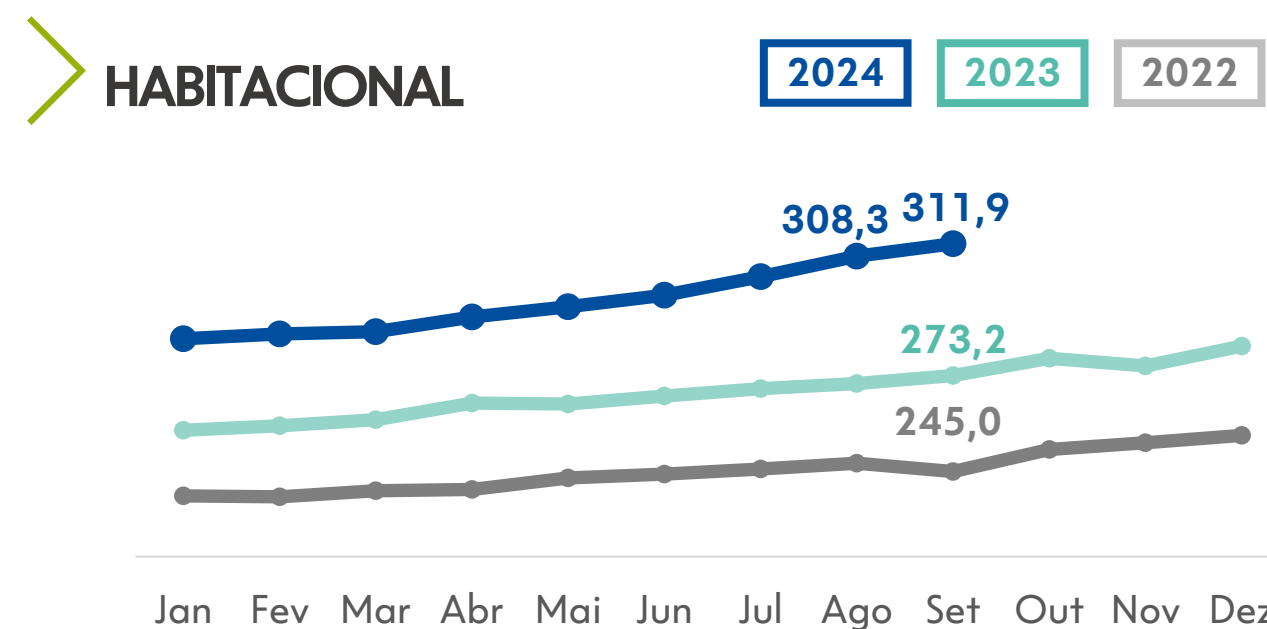


DESTAQUES

As arrecadações acumuladas de capitalização atingiram o montante de R\$ 1,1 bilhão, 6,9% superior na relação com o realizado no mesmo período de 2023, sendo que o volume de R\$ 124,5 milhões arrecadado no mês ficou próximo ao patamar médio ao longo de 2024. Destaque para as arrecadações na modalidade de pagamento mensal, que representaram 89,2% do total arrecadado no mês, equivalente a um volume de R\$ 111,1 milhões.

SEGUROS - PRÊMIOS EMITIDOS | R\$ MM

RAMOS	CXSE3		Mercado Ex - CXSE3		CXSE3		Mercado Ex - CXSE3	
	set/24	Δ% set/23	set/24	Δ% set/23	9M24	Δ% 9M23	9M24	Δ% 9M23
Habitacional	311,9	+14,2%	303,2	+11,4%	2.658,5	+11,4%	2.629,0	+10,7%
Prestamista	207,1	+30,1%	4.235,2	+14,8%	1.748,5	+8,2%	35.759,9	+15,6%
Vida	189,7	-5,2%	2.131,2	+19,1%	1.728,6	-1,9%	16.773,6	+20,8%
Residencial	71,1	-0,5%	431,4	+6,3%	680,0	+15,7%	3.795,3	+21,6%
Outros não estratégicos ¹	33,2	-15,1%	9.532,3	+6,4%	347,2	+17,3%	87.429,6	+5,9%
Total	813,0	+9,4%	16.633,3	+10,0%	7.162,9	+7,7%	146.387,4	+10,2%



DESTAQUES DE SEGUROS

HABITACIONAL Em set/24, foram emitidos R\$ 311,9 milhões em prêmios de seguros, crescimento de 14,2% na comparação com set/23, e de 11,4% no acumulado do ano, reflexo do crescimento da carteira de crédito imobiliário da Caixa.

RESIDENCIAL Com R\$ 71,1 milhões em prêmios emitidos no mês, mantendo mesmo patamar na comparação com set/23 e, na visão acumulada do ano, o volume de R\$ 680,0 milhões foi 15,7% superior ao acumulado até set/23.

VIDA No mês, foram emitidos R\$ 189,7 milhões em prêmios de seguros de Vida e, no acumulado do ano, o montante de R\$ 1.728,6 milhões representou uma redução de 1,9% em relação ao mesmo período de 2023. As emissões na modalidade de pagamento mensal representaram 70,4% do total de prêmios em set/24, enquanto os produtos de pagamento único 29,6%.

PRESTAMISTA Em set/24 foram emitidos R\$ 207,1 milhões em prêmios, aumento de 30,1% em relação com set/23, refletindo o movimento da concessão de crédito no período. Do total de prêmios emitidos no mês, 58,4% foram provenientes de operações com pessoas físicas, 28,7% com pessoas jurídicas e 12,9% de rural. Na visão acumulada, o ramo atingiu o montante R\$ 1.748,5, montante 8,2% superior na comparação com o mesmo período de 2023.

¹ Inclui os ramos em run-off, que não foram estabelecidas novas parcerias estratégicas e estão atualmente dentro do negócio de co-corretagem: ramos de seguro Auto; Empresarial; e outros menos relevantes.

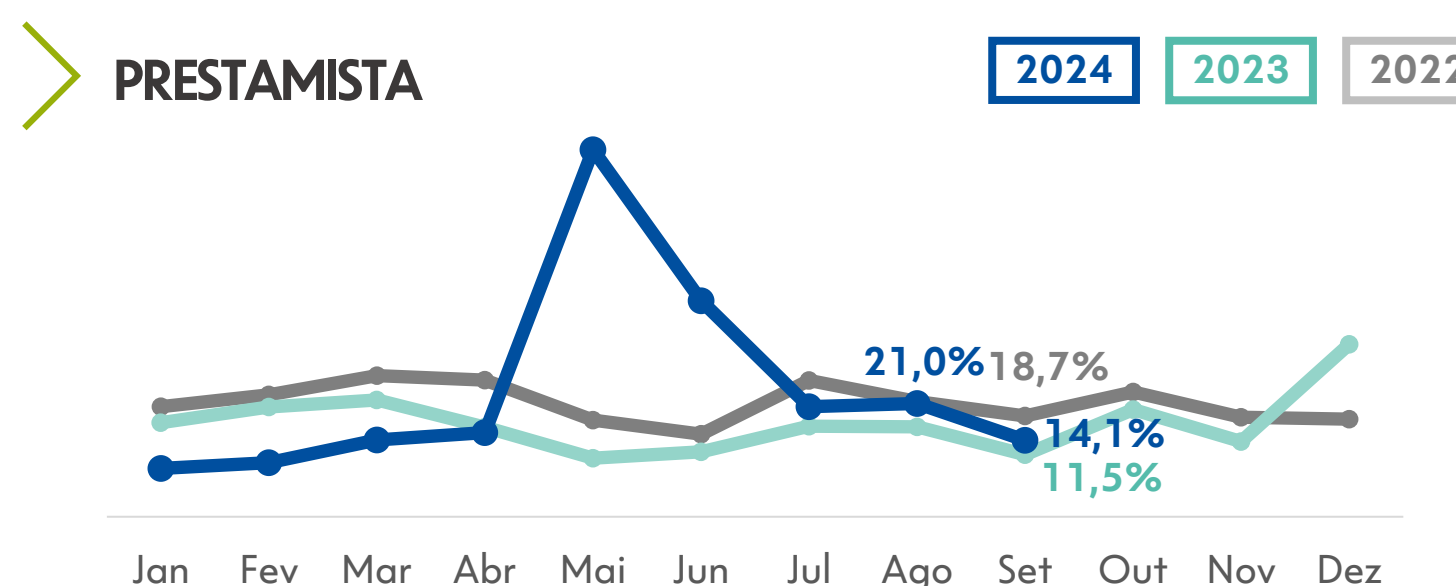
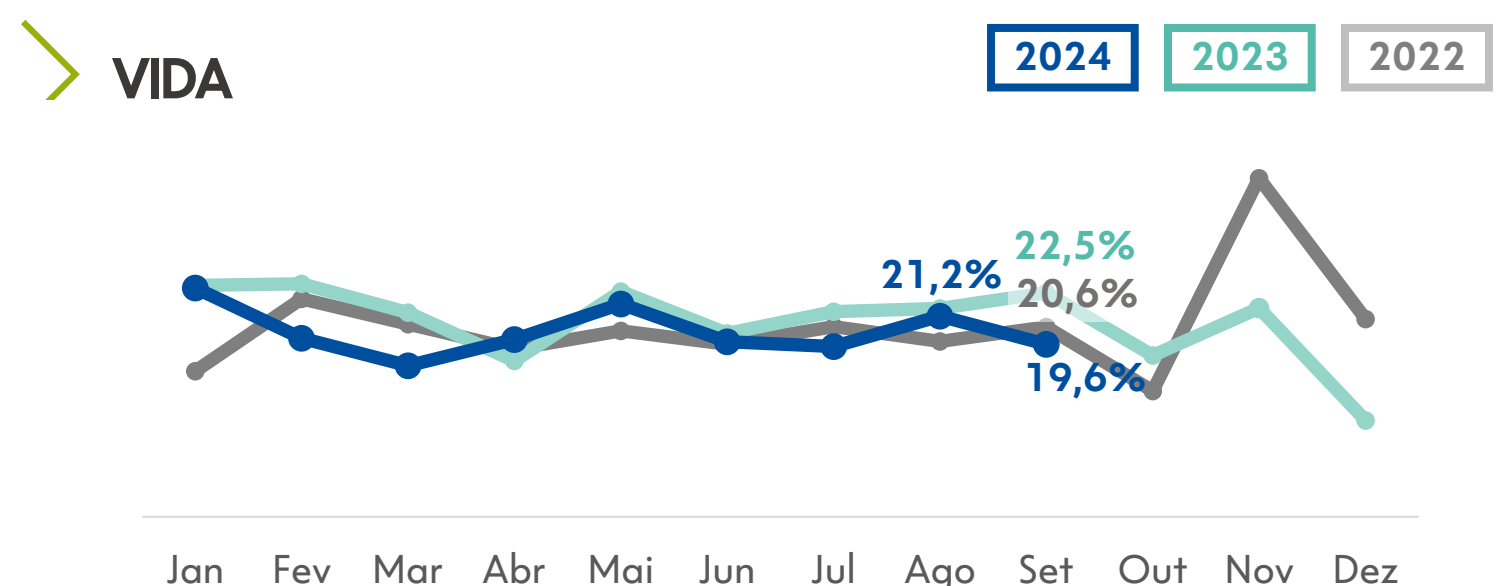
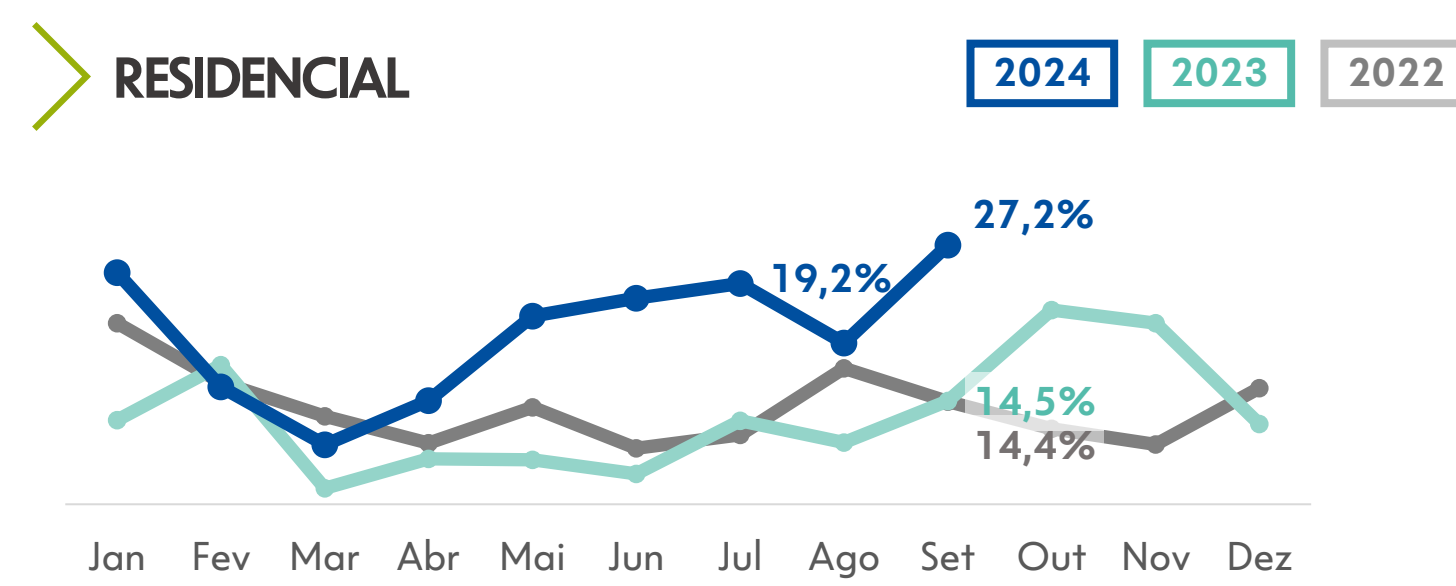
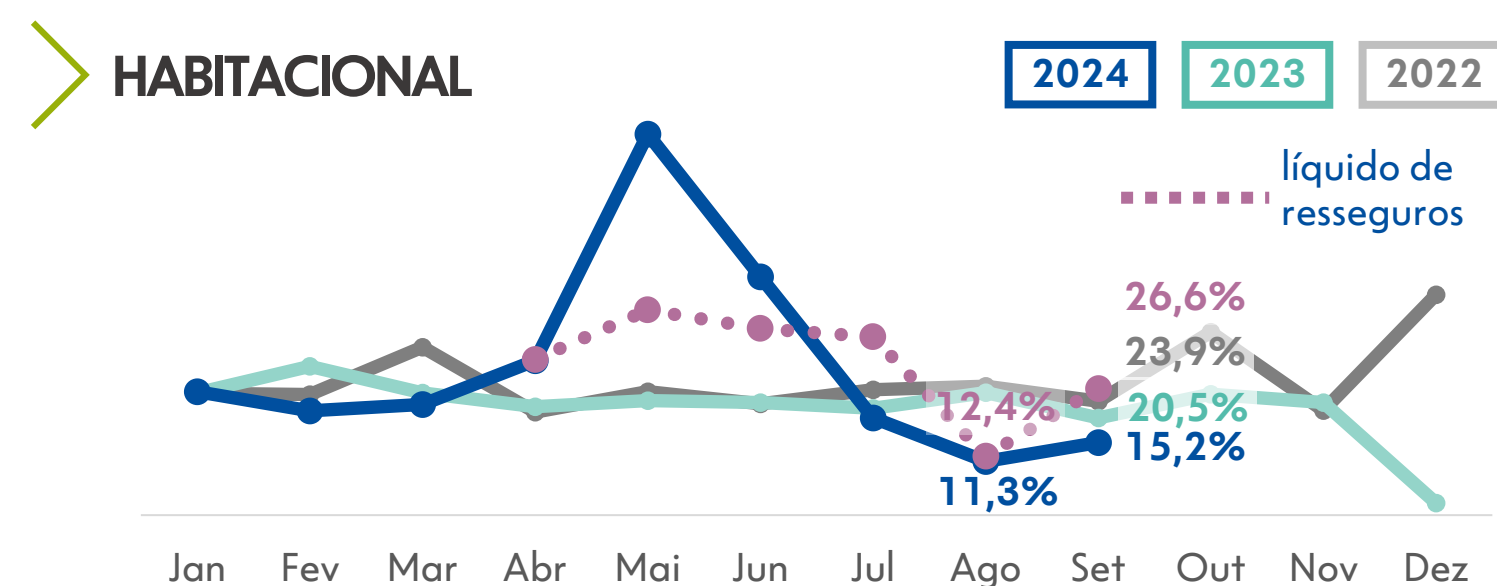
SINISTRALIDADE POR RAMO

% PRÊMIOS GANHOS

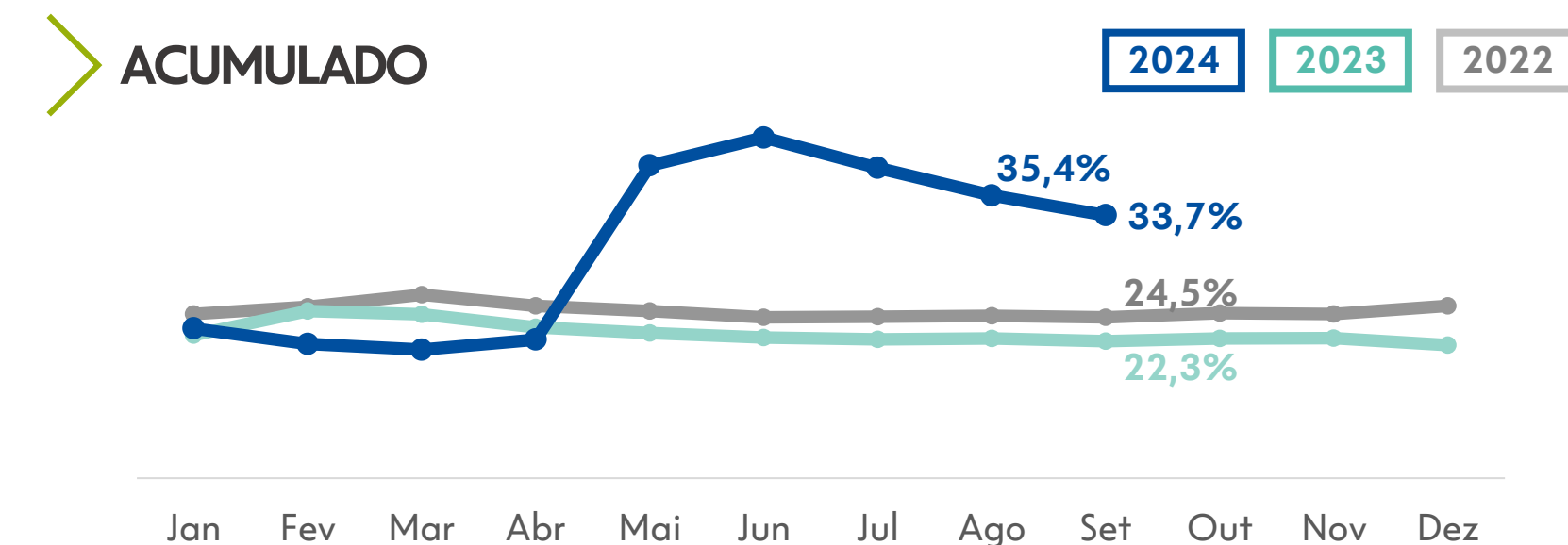
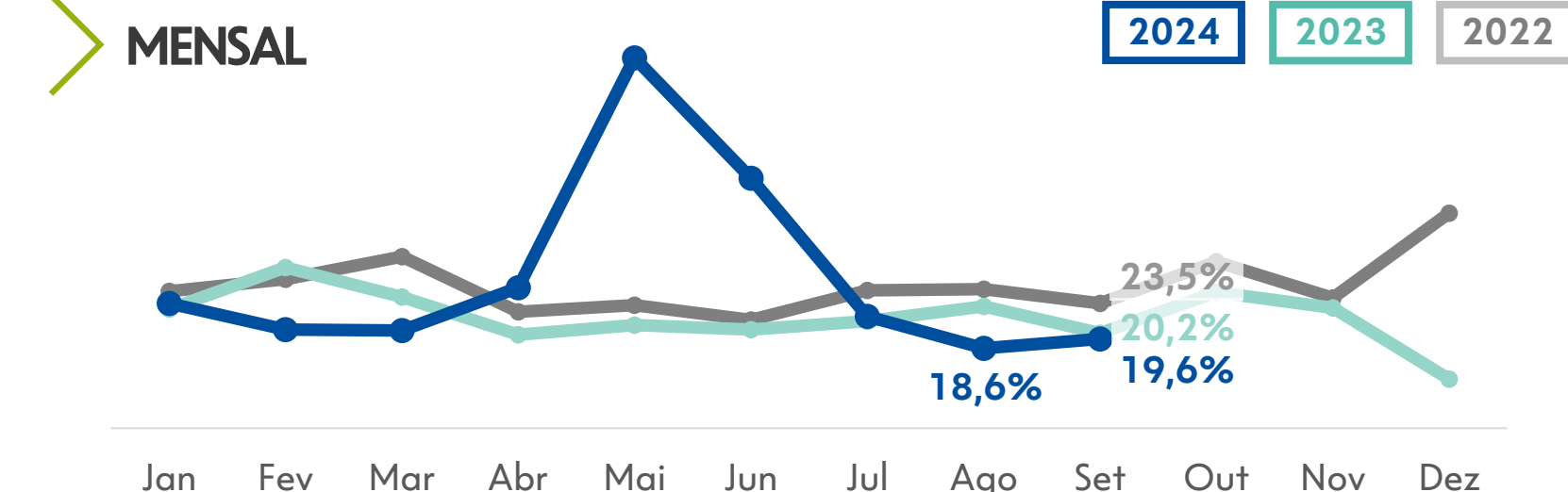
RAMOS	CXSE3			Mercado Ex - CXSE3			CXSE3		Mercado Ex - CXSE3	
	set/24	Δ p.p. set/23	Δ p.p. ago/24	set/24	Δ p.p. set/23	Δ p.p. set/24	9M24	Δ p.p. 9M23	9M24	Δ p.p. 9M23
Habitacional	15,2	-5,2	+3,9	17,9	-5,7	-6,7	38,3	+13,8	28,6	+6,5
Prestamista	14,1	+2,7	-6,8	35,7	-1,7	-2,5	38,3	+22,3	39,7	-2,6
Vida	19,6	-2,9	-1,6	19,4	+0,1	-0,4	20,4	-1,3	18,4	+0,2
Residencial	27,2	+12,8	+8,0	23,6	-11,8	-0,3	20,2	+8,7	32,6	-2,3
Total	19,6	-0,6	+1,0	42,3	+1,5	-0,6	33,7	+11,3	45,2	+0,5

DESTAQUES DE SINISTRALIDADE

A sinistralidade total do segmento de seguros foi de 19,6% para set/24. Para o **Habitacional**, ainda houve impacto da dinâmica de regulação e reconhecimento de resseguros relacionados às enchentes no Rio Grande do Sul. Na visão líquida de resseguros, o indicador seria 26,6%, próximo ao patamar histórico. O indicador do ramo **Residencial** foi influenciado pelo maior volume de sinistros no período e por ajustes nos serviços de assistência. A redução na sinistralidade do ramo **Prestamista** está relacionada a menor volume de avisos no período e, para o ramo **Vida**, o indicador manteve-se próximo ao mensurado para o ano anterior.



SINISTRALIDADE TOTAL | % PRÊMIOS GANHOS



SEGUROS

Fonte de dados: SUSEP - : <http://www2.susep.gov.br/menuestatistica/SES/principal.aspx> | Base do SES para Download: Base de Dados do SES, atualizada até 202409.

Prêmios Emitidos: Arquivo SES_seguros | Coluna F do Relatório

Sinistralidade: Índice calculado pela divisão entre Sinistro Ocorrido (arquivo SES_seguros | Coluna O do Relatório) e Prêmios Ganhos (arquivo SES_seguros | Coluna H do Relatório).

Códigos das Empresas⁴ - Coluna B da base de dados: 05631, 08141, 04421, 03476

Códigos dos ramos - Coluna C da base de dados:

Habitacional: 1061, 1065, 1068

Prestamista¹: 0977, 1198, 1377

Vida²: 0929, 0936, 0969, 0980, 0983, 0984, 0986, 0987, 0990, 0991, 0993, 0997, 1329, 1336, 1369, 1383, 1384, 1386, 1390, 1391, 2201, 2202, 2203, 2293, 0981, 0982, 1381³

Residencial: 0114

Outros não Estratégicos: 0111, 0112, 0113, 0116, 0117, 0118, 0141, 0142, 0143, 0167, 0171, 0173, 0176, 0195, 0196, 0234, 0727, 0274, 0310, 0313, 0327, 0351, 0378, 0433, 0435, 0437, 0457, 0484, 0520, 0523, 0524, 0525, 0526, 0531, 0542, 0553, 0544, 0583, 0588, 0589, 0621, 0622, 0623, 0628, 0632, 0638, 0644, 0652, 0654, 0655, 0656, 0658, 0711, 0739, 0740, 0743, 0745, 0746, 0747, 0748, 0749, 0750, 0775, 0776, 0819, 0848, 0849, 0859, 0860, 0870, 0949, 0996, 1066, 1101, 1102, 1103, 1104, 1105, 1106, 1107, 1108, 1109, 1130, 1161, 1162, 1163, 1164, 1165, 1279, 1285, 1286, 1287, 1299, 1380, 1387, 1396, 1417, 1428, 1433, 1457, 1528, 1535, 1537, 1574, 1597, 1601, 1602, 1603, 1734, 1872, 1985, 2079, 2199

¹ A partir do relatório Mai/22 o Código 1198 – Seguro de Vida de Produtor Rural – deixa de compor Outros não Estratégicos e passa a ser considerado no ramo Prestamista. Para comparabilidade dos gráficos e tabelas do relatório de Desempenho Mensal, foram também ajustados os dados históricos.

² Para o ramo Vida, para a composição do Prêmio Emitido e Sinistros do relatório, é também considerado para o Código 1391 o valor correspondente ao Prêmio Emitido (Reg. Capitalização), coluna M do arquivo SES_seguros e a coluna Q para Sinistros (Reg. Capitalização).

³ A partir do relatório Set/22 o ramo Acidentes Pessoas (Códigos 0981, 0982 e 1381) passou a ser considerado no ramo Vida. Para comparabilidade dos gráficos e tabelas do relatório de Desempenho Mensal, foram também ajustados os dados históricos.

⁴ A partir de Set/24, os dados da XS2 Vida e Previdência foram incorporados pela Caixa Vida e Previdência.

PREVIDÊNCIA

Contribuições e Captação Líquida: SUSEP - <http://www2.susep.gov.br/menuestatistica/SES/principal.aspx> / Base do SES para Download: Base de Dados do SES, atualizada até 202409

Para Contribuições é selecionada a Coluna D do arquivo SES_Contrib_Benf.

Para a Captação Líquida: Contribuições + Portabilidade aceita (arquivo ses_transferenciasexternas, coluna "E" para o TIPOTRANSF "R") - Portabilidade cedida (arquivo ses_transferenciasexternas, coluna "E" para o TIPOTRANSF "D") - Resgates pagos (arquivo ses_pgbl_resgates colunas C e D + Ses_vgbl_resgates colunas C e D + ses_prev_trad_resgates colunas C e D

Códigos das Empresas - Coluna A da base de dados: 05631, 08141

Reservas: SUSEP - <http://www2.susep.gov.br/menuestatistica/SES/principal.aspx> | Empresas | Seguradoras: Demonstrações Contábeis | Passivo

Para reservas considerar: Vida com Cobertura Por Sobrevivência + Provisões Técnicas Previdência Complementar e o Código 05631 e 08141 para Empresa.

CAPITALIZAÇÃO¹

Arrecadação: SUSEP - <http://www2.susep.gov.br/menuestatistica/SES/principal.aspx> | Base do SES para Download: Base de Dados do SES, atualizada até 202409 | arquivo SES_Dados_Cap
Para receitas é selecionado a Coluna E do Relatório.

Códigos das Empresas - Coluna A da base de dados: 24872¹.

Provisões Técnicas: SUSEP - <http://www2.susep.gov.br/menuestatistica/SES/principal.aspx> | Empresas | Capitalização: Demonstrações Contábeis | Passivo
Provisões técnicas: Provisões Técnicas Capitalização e o Código 24872 para Empresa.

DISCLAIMER

Este relatório foi preparado pela Caixa Seguridade e tem como objetivo fornecer um direcionamento em relação ao desempenho comercial mensal de suas empresas investidas, tendo como base os dados públicos disponibilizados pelo Sistema de Estatísticas da SUSEP, acessível em <http://www2.susep.gov.br/menuestatistica/SES/principal.aspx>.

Para o segmento de seguros foram agrupados todos os códigos SUSEP, mesmo os que a Companhia não tem produção.

Os números constantes neste relatório podem divergir dos divulgados no Release de Resultados e as Demonstrações Financeiras trimestrais, pois a Caixa Seguridade adota as normas e padrões internacionais de contabilidade (InternationalFinancialReportingStandards-IFRS), emitidas pelo InternationalAccountingStandards Board(IASB), enquanto a SUSEP utiliza o padrão contábil conhecido como Susep GAAP.

Na produção deste relatório não foram segregados eventuais efeitos que possam ser considerados não recorrentes. Informações adicionais nesse sentido serão detalhadas exclusivamente no Release de Resultados do trimestre.

¹ A partir do Jan/23, os dados de Capitalização considera apenas os dados da empresa XS4.