

APRESENTAÇÃO DE RESULTADOS

2T20

CAIXA

seguridade

DESTAQUES

EDUARDO DACACHE

Diretor Presidente (CEO)

CAIXA

seguridade

FINANCEIROS

Lucro Líquido Recorrente

R\$ **807.868** mil +5,2% R\$ 768.269 mil
1S2020 1S2019

Receitas de acesso à rede e uso da marca (sem success fee)

R\$ **330.147** mil -5,2% R\$ 348.265 mil
1S2020 1S2019

Resultado de investimento em participações

R\$ **627.223** mil +9,7% R\$ 571.651 mil
1S2020 1S2019

OPERACIONAIS

- Caixa Seguridade 2021 - Parcerias
- Nova Estrutura e Modelo de Atendimento Comercial
- Ampliação dos Canais de Distribuição dos Produtos.
- Retomada da Produção pós ações de enfrentamento da pandemia COVID-19
- Eleita uma das melhores empresas para trabalhar



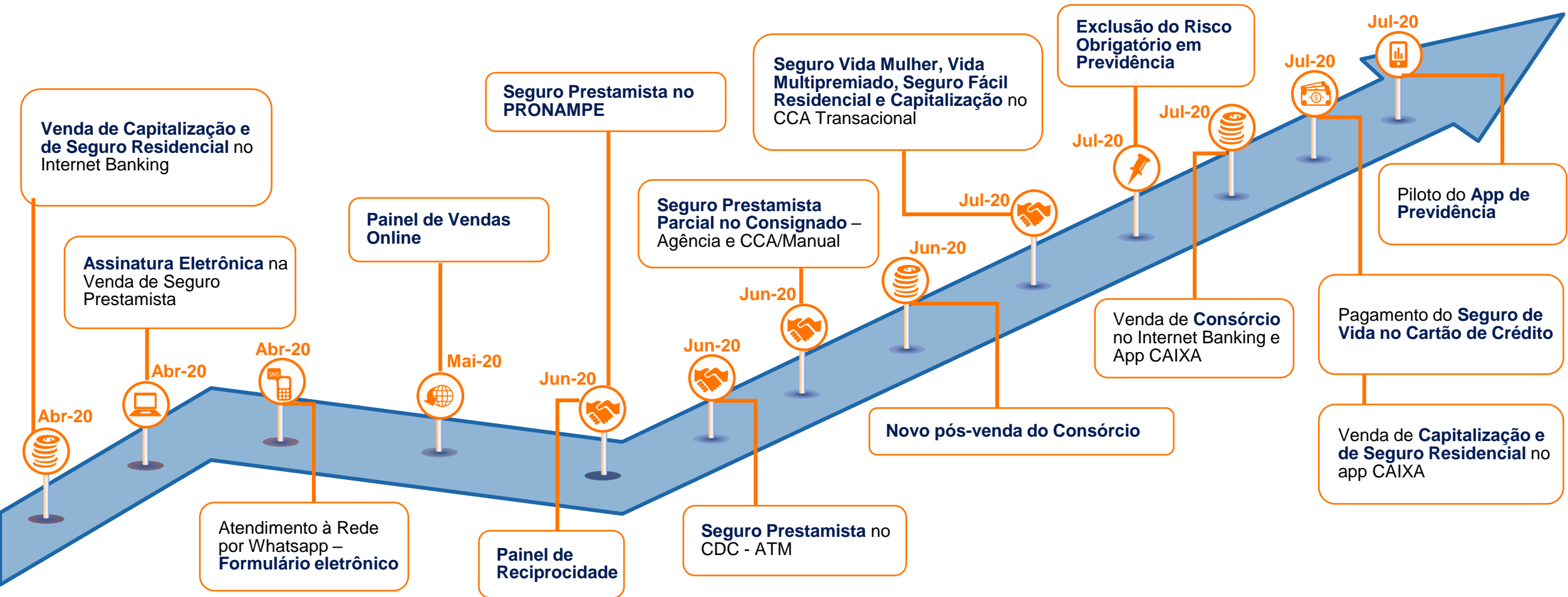
Aumento na Participação Econômica

	Ramo	Participação Econômica	
		Até 2020	2021+
Representam 86% do resultado de 2019 e 91% do resultado Pro-Forma ⁽¹⁾	Vida	48%	60%
	Prestamista	48%	60%
	Previdência ⁽¹⁾	48%	60%
	Habitacional	48%	75%
	Residencial	48%	75%
	Capitalização	25%	75%
	Consórcio	48%	75%
	Serviços Assistenciais	0%	75%
	Auto/Saúde/Dental	48%	75%
	Grandes Riscos + Massificados PJ	48%	25%

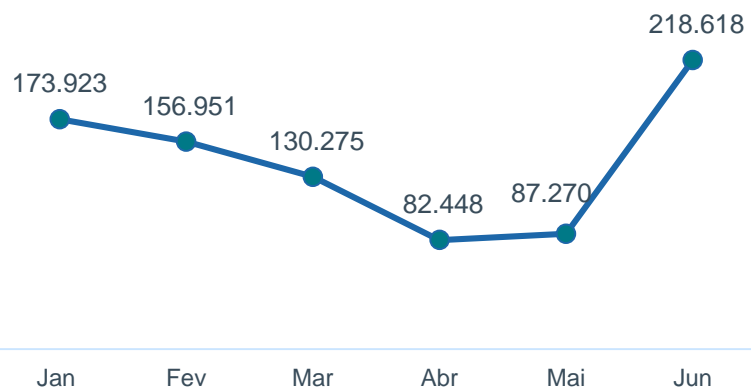


Notas:

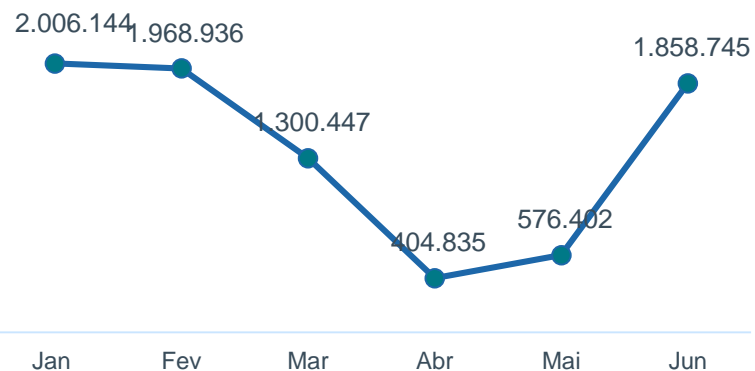
1. Pro-forma para resultado atual utilizando participações negociadas para novas parcerias.



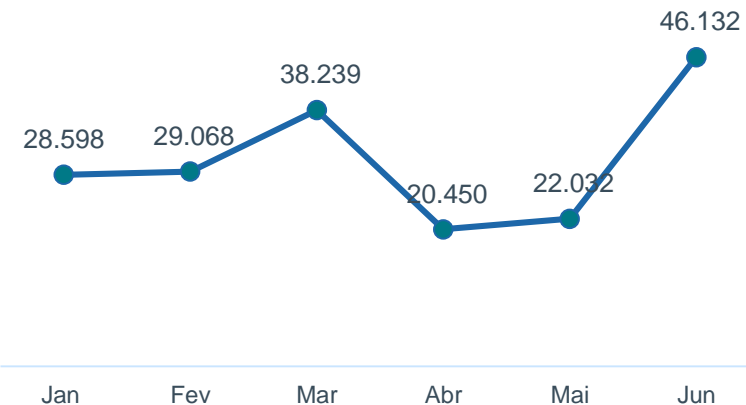
Prestamista



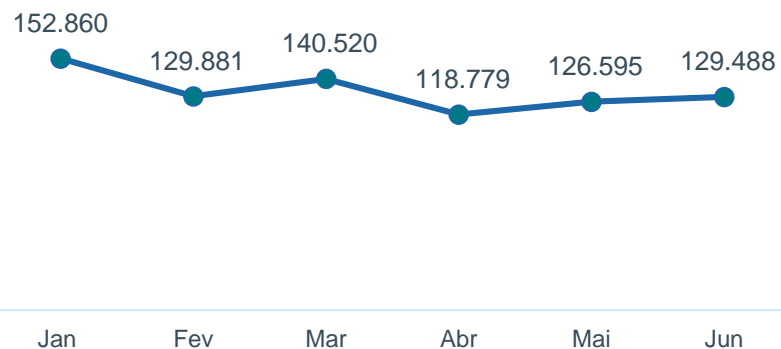
Previdência



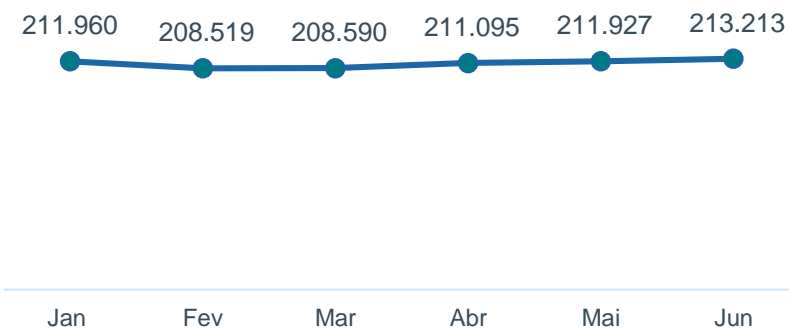
Riscos Diversos PF (Residencial)



Vida



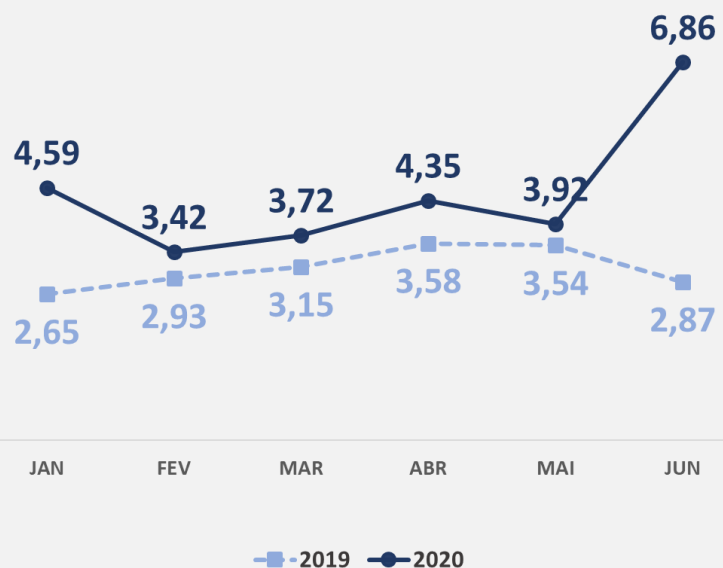
Hipotecário (Habitacional)



Em R\$ mil

Contratação Consignado

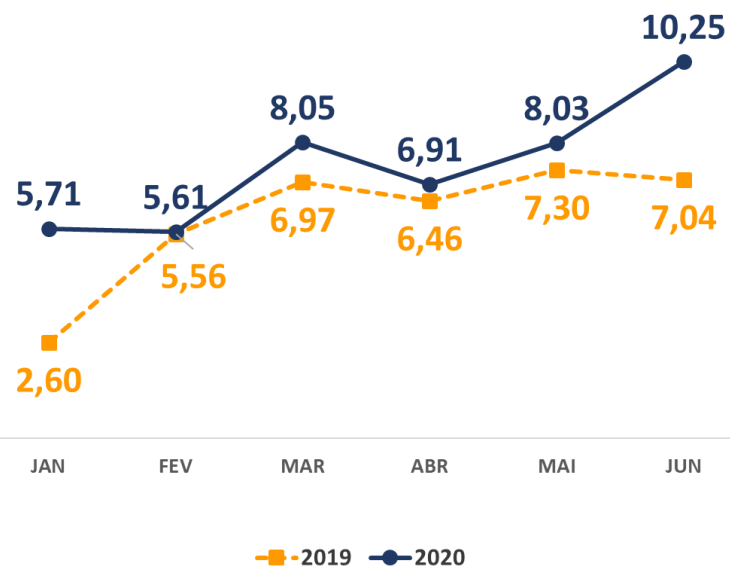
R\$ bilhões



Crédito Imobiliário

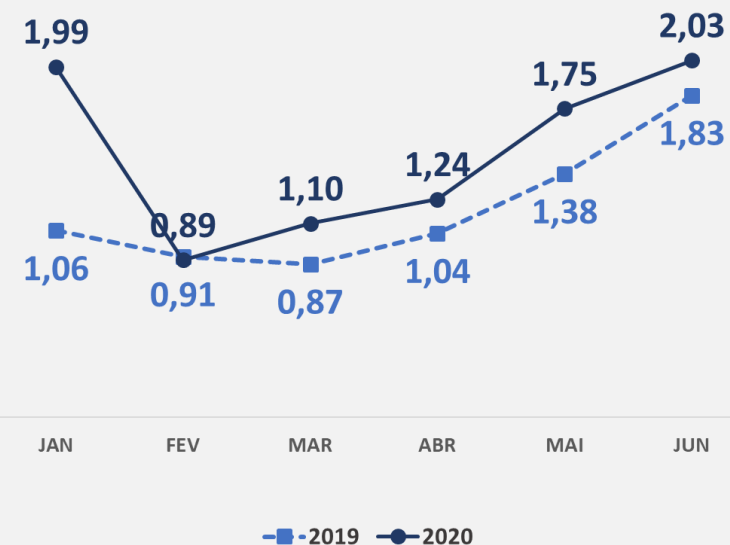
Valor contratação mês

R\$ bilhões




Contratação Crédito PJ

R\$ bilhões



FATURAMENTO BRUTO


 R\$ **13,9** bilhões
-12,9% (6M20/6M19)
R\$ **5,6** bilhões no 2T20

MARKET SHARE

 **10,7%** (junho/2020)
12,2% (março/2020)
11,7% em junho (mensal)

3º maior grupo segurador do Brasil

RECEITA OPERACIONAL

 R\$ **957,4** milhões
+4,1% (6M20/6M19)

LUCRO LÍQUIDO RECORRENTE

 R\$ **807,9** milhões
+5,2% (6M20/6M19)
R\$ **393,9** milhões
+2,7% (2T20/2T19)

ROE

 **31,2%**
-1,6 p.p. (2T20/2T19)

R\$ **627,2** milhões
MEP **65,5%**
+9,7% YoY

R\$ **330,1** milhões
BDF **34,5%**
-5,2% YoY

DESEMPENHO FINANCEIRO ■

EDUARDO COSTA OLIVEIRA ▲

Diretor de Administração, Finanças
e Relações com Investidores (CFO e DRI)

CAIXA

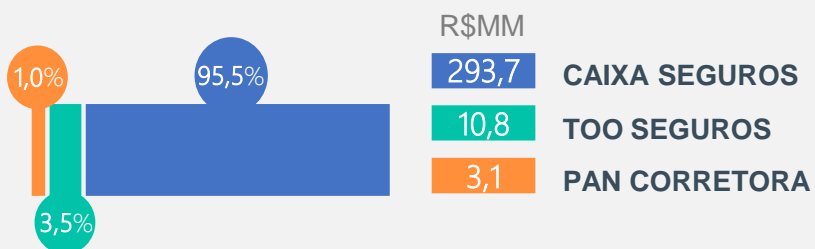
seguridade

(Consolidação pela Equivalência Patrimonial)

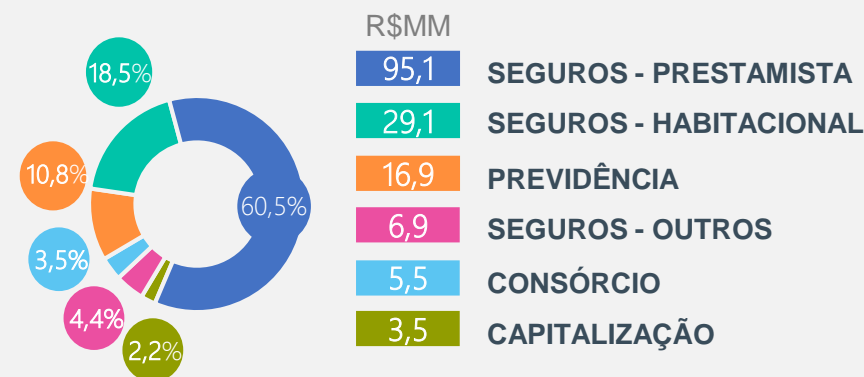
Destaques	2T20	2T19	Var.	1T20	Var.	6M20	6M19	Var.
Faturamento (R\$bi)	5,6	8,3	-31,9%	8,3	-31,9%	13,9	15,9	-12,9%
Receita Operacional (R\$MM)	464,6	462,9	0,4%	492,8	-5,7%	957,4	919,9	4,1%
Lucro Líquido Recorrente (R\$MM)	393,9	383,6	2,7%	413,9	-4,8%	807,9	768,3	5,2%
ROE (a.a.)	31,2%	32,8%	-1,6 p.p	34,8%	-3,6 p.p.	31,2%	32,8%	-1,6 p.p.

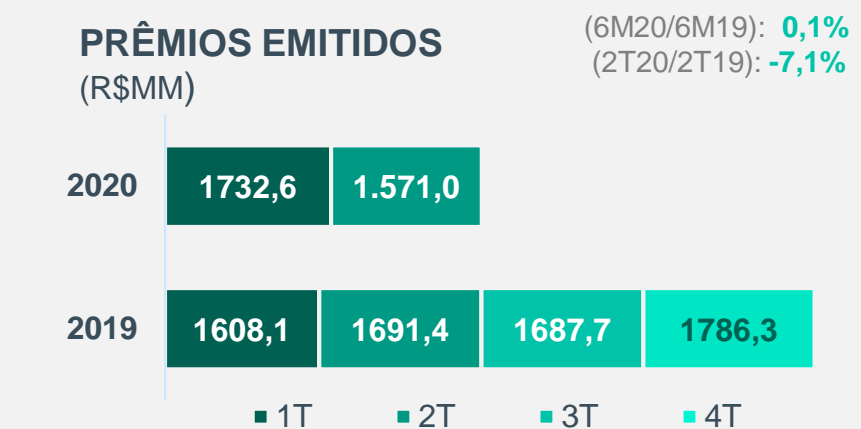
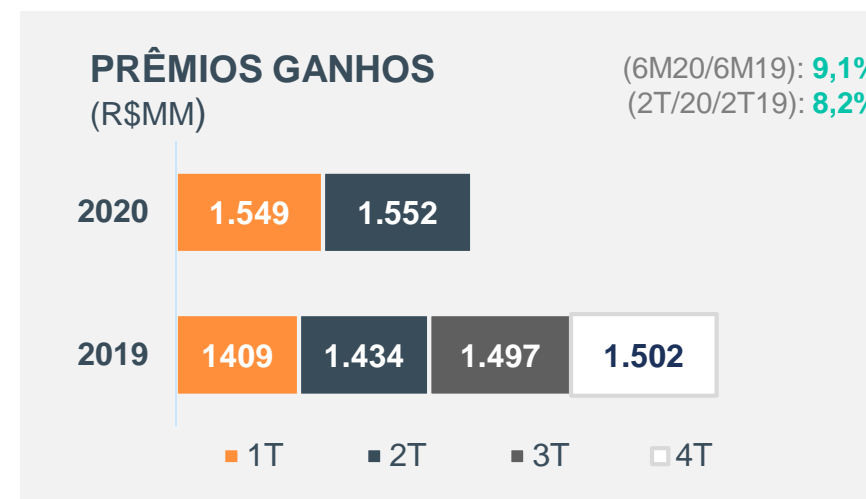
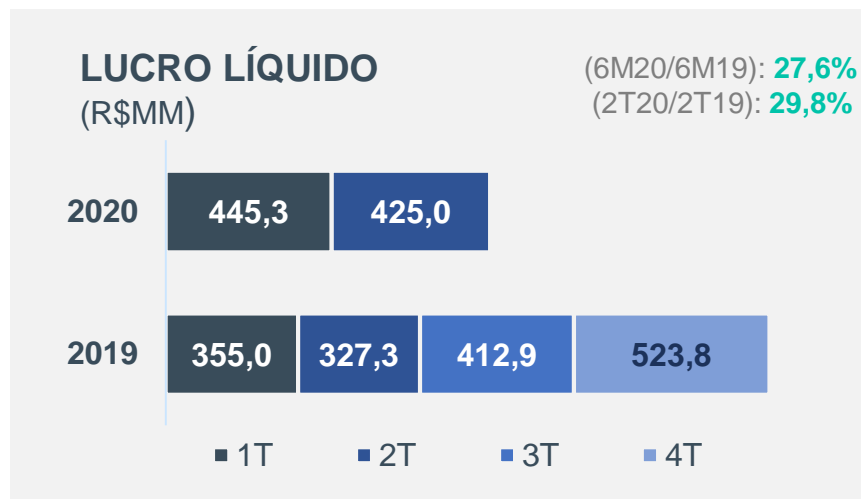
RECEITA OPERACIONAL

COMPOSIÇÃO DO MEP – R\$ 307,5 MM

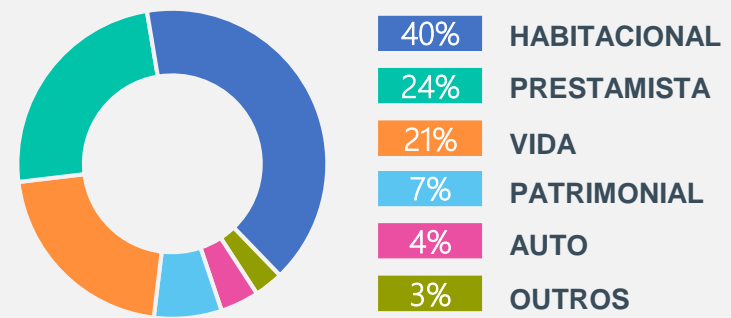


COMPOSIÇÃO DO BDF – R\$ 157,1 MM



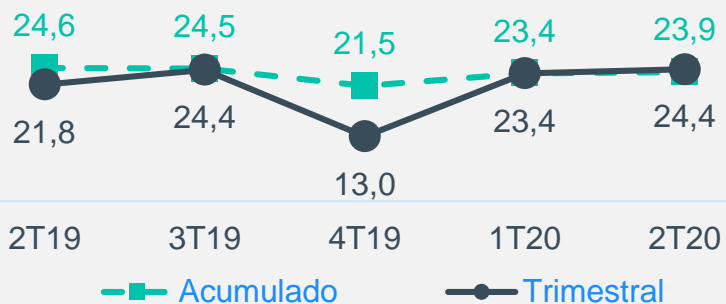


COMPOSIÇÃO – PRÊMIOS EMITIDOS (%)



SINISTRALIDADE

(% Sinistros ocorridos / Prêmios Ganhos)



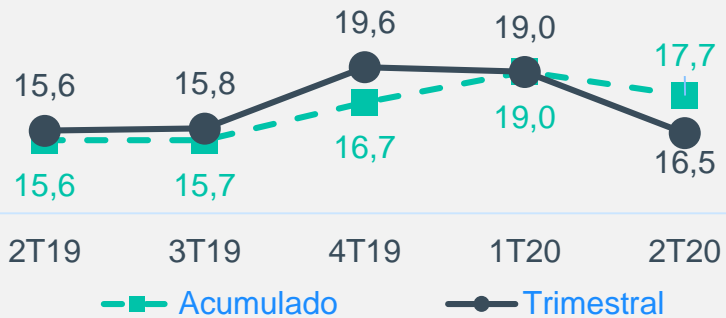
COMISSIONAMENTO

(% Custo de Aquisição / Prêmios Ganhos)

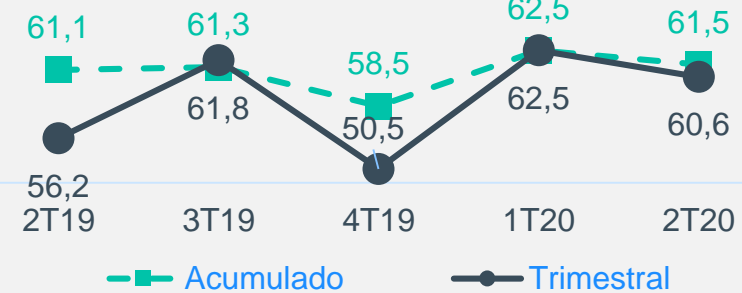


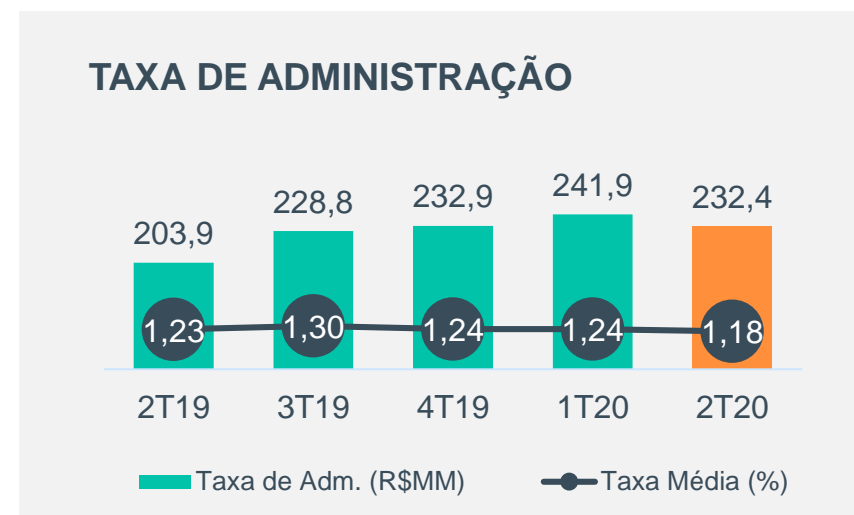
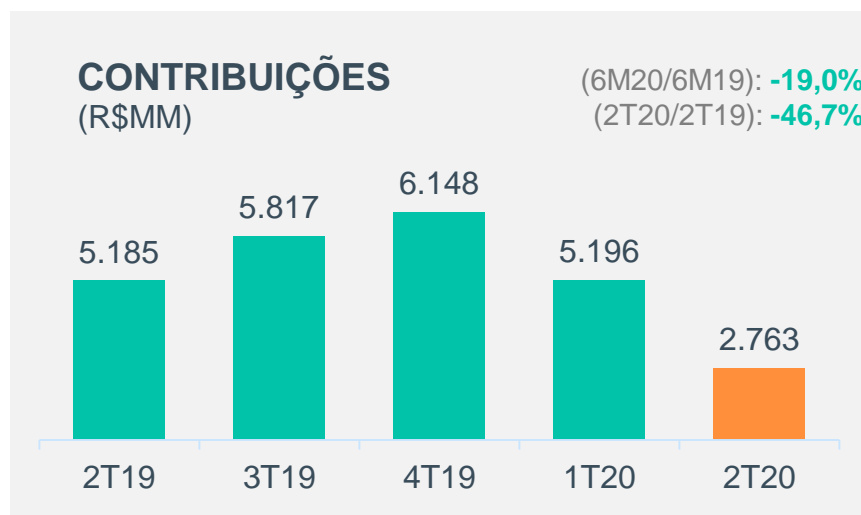
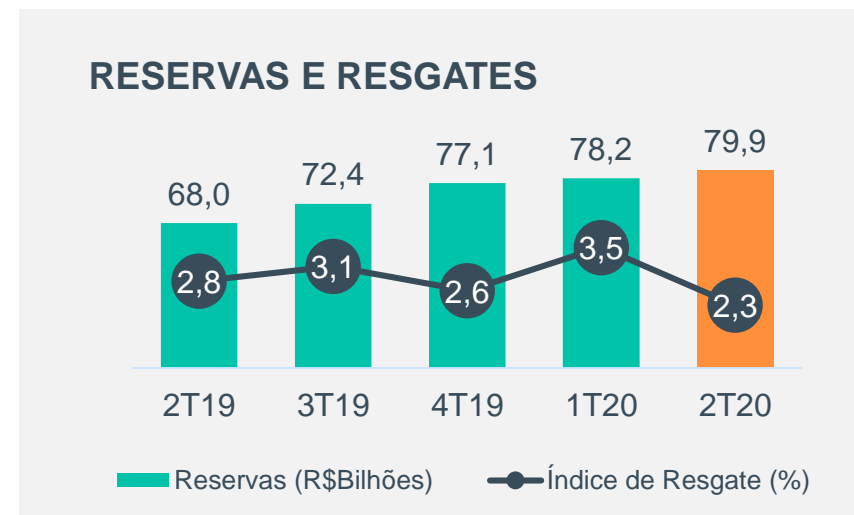
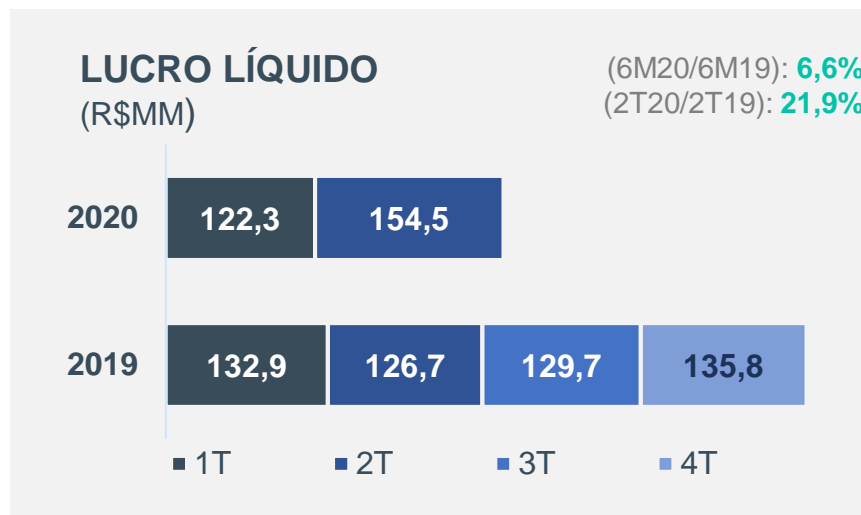
DESPESAS GERAIS E ADMINISTRATIVAS

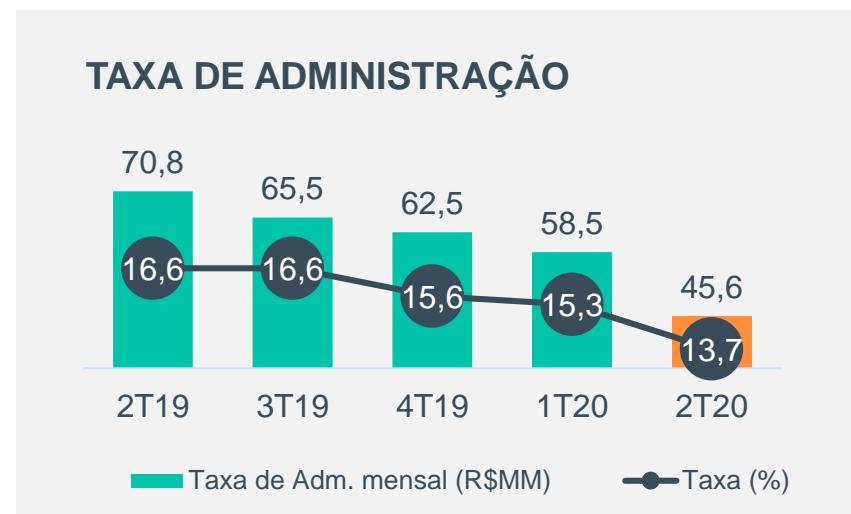
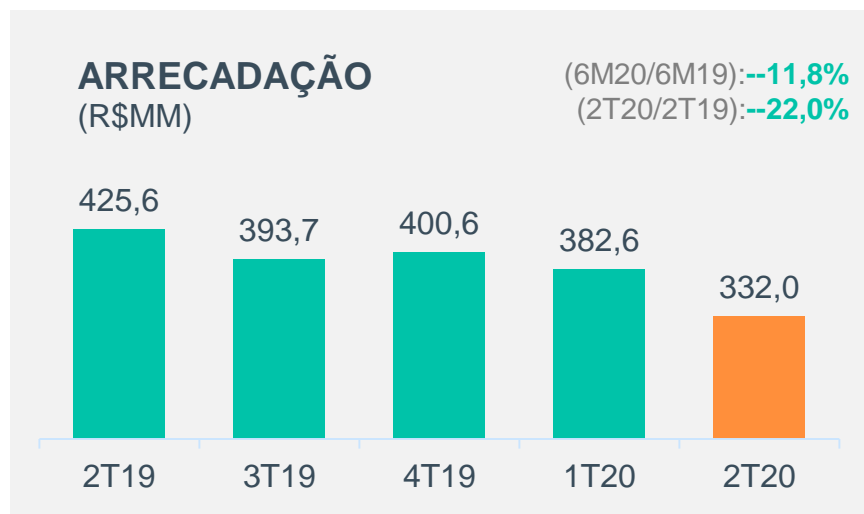
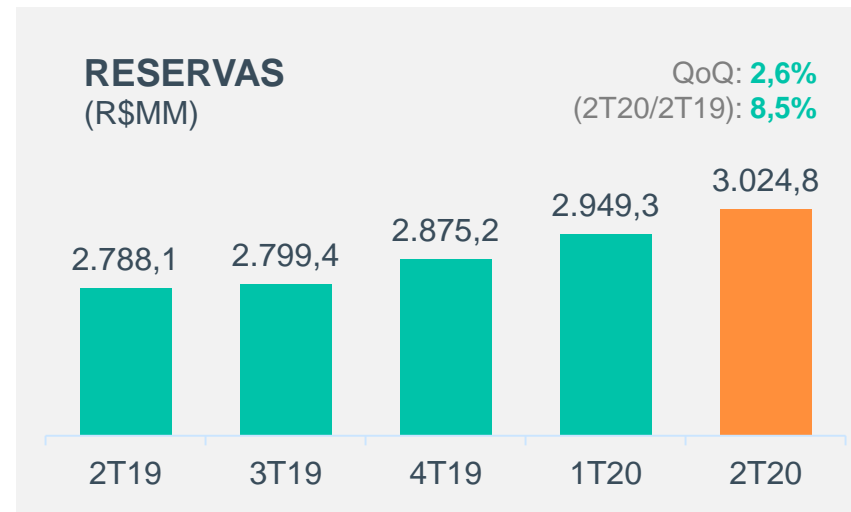

(% Despesas Gerais / Prêmios Ganhos)

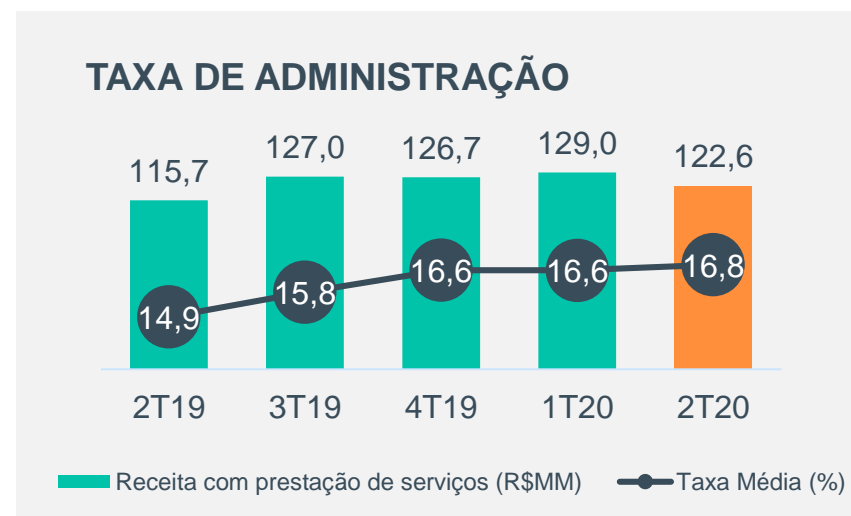
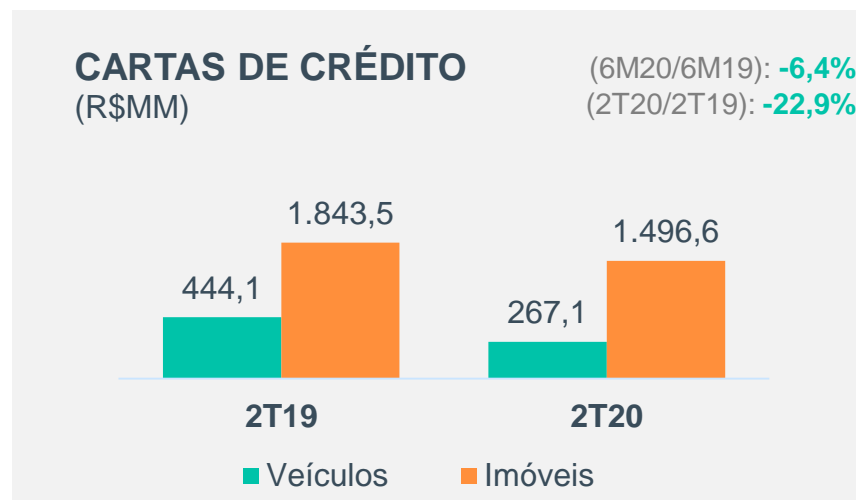
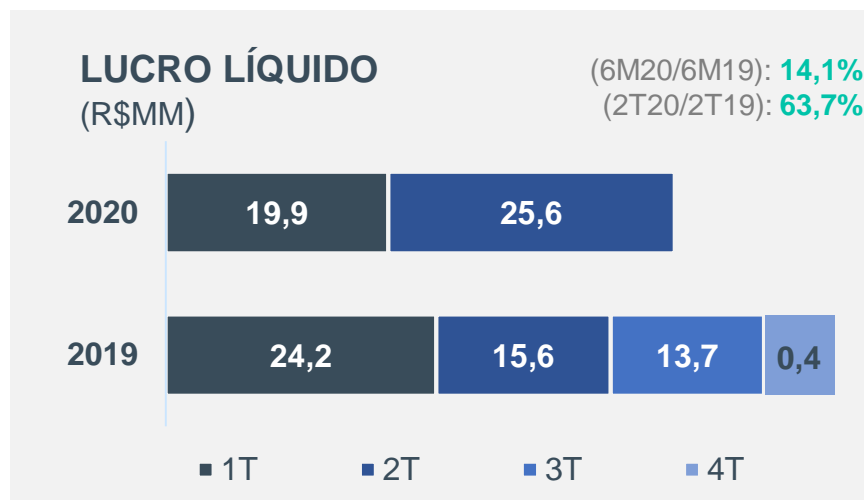


ÍNDICE COMBINADO (%)










- Esta apresentação contém considerações futuras referentes às perspectivas do negócio, estimativas de resultados operacionais e financeiros, e às perspectivas de crescimento da CAIXA Seguridade. Estas são apenas estimativas e projeções e, como tais, baseiam-se exclusivamente nas expectativas da administração da CAIXA Seguridade. Tais considerações futuras dependem, substancialmente, de fatores externos, além dos riscos apresentados nos documentos de divulgação da CAIXA Seguridade e estão, portanto, sujeitas a mudanças sem aviso prévio. As informações não contábeis e proforma da Companhia não foram revisadas pelos auditores independentes.
- Os verbos "antecipar", "acreditar", "estimar", "esperar", "projetar", "planejar", "prever", "visar" e outros verbos similares têm como objetivo identificar estas declarações prospectivas, que envolvem riscos e incertezas que poderiam gerar resultados reais que difiram materialmente daqueles projetados nesta apresentação e não garantem qualquer desempenho futuro da CAIXA Seguridade. Os fatores que podem afetar o desempenho incluem, mas não estão limitados a: (i) aceitação dos serviços da CAIXA Seguridade pelo mercado; (ii) volatilidade relacionada com a economia brasileira e os mercados financeiro e de valores mobiliários, e as indústrias muito competitivas nas quais a CAIXA Seguridade atua; (iii) mudanças na legislação e nas políticas de tributação e governamentais relacionadas aos mercados de seguridade; (iv) aumento da concorrência a partir de novas entrantes no mercado brasileiro; (v) capacidade de acompanhar as rápidas mudanças no ambiente tecnológico; (vi) capacidade de manter um processo contínuo para introduzir novos produtos e serviços competitivos e preservar a competitividade dos já existentes; e (vii) capacidade de atrair clientes. Outros fatores que podem afetar materialmente os resultados podem ser encontrados no relatório anual da CAIXA Seguridade.
- Todas as declarações prospectivas nesta apresentação têm como base as informações e dados disponíveis na data em que foram emitidas e a CAIXA Seguridade não se compromete a atualizá-las com o surgimento de novas informações ou de acontecimentos futuros.



■ Relações com Investidores
ri@caixaseguridade.com.br