

# Índice

## Dados da Empresa

Composição do Capital	1
-----------------------	---

## DFs Individuais

Balanço Patrimonial Ativo	2
---------------------------	---

Balanço Patrimonial Passivo	3
-----------------------------	---

Demonstração do Resultado	5
---------------------------	---

Demonstração do Resultado Abrangente	6
--------------------------------------	---

Demonstração do Fluxo de Caixa (Método Indireto)	7
--	---

### Demonstração das Mutações do Patrimônio Líquido

DMPL - 01/01/2023 à 31/03/2023	8
--------------------------------	---

DMPL - 01/01/2022 à 31/03/2022	9
--------------------------------	---

Demonstração de Valor Adicionado	10
----------------------------------	----

## DFs Consolidadas

Balanço Patrimonial Ativo	11
---------------------------	----

Balanço Patrimonial Passivo	12
-----------------------------	----

Demonstração do Resultado	14
---------------------------	----

Demonstração do Resultado Abrangente	15
--------------------------------------	----

Demonstração do Fluxo de Caixa (Método Indireto)	16
--	----

### Demonstração das Mutações do Patrimônio Líquido

DMPL - 01/01/2023 à 31/03/2023	17
--------------------------------	----

DMPL - 01/01/2022 à 31/03/2022	18
--------------------------------	----

Demonstração de Valor Adicionado	19
----------------------------------	----

Comentário do Desempenho	20
--------------------------	----

Notas Explicativas	28
--------------------	----

## Pareceres e Declarações

Relatório da Revisão Especial - Sem Ressalva	75
--	----

Declaração dos Diretores sobre as Demonstrações Financeiras	76
---	----

Declaração dos Diretores sobre o Relatório do Auditor Independente	77
--	----

**Dados da Empresa / Composição do Capital**

<b>Número de Ações (Unidade)</b>	<b>Trimestre Atual 31/03/2023</b>
<b>Do Capital Integralizado</b>	
Ordinárias	36.308.767
Preferenciais	67.567.391
<b>Total</b>	<b>103.876.158</b>
<b>Em Tesouraria</b>	
Ordinárias	318.900
Preferenciais	58.192
<b>Total</b>	<b>377.092</b>

**DFs Individuais / Balanço Patrimonial Ativo****(Reais Mil)**

<b>Código da Conta</b>	<b>Descrição da Conta</b>	<b>Trimestre Atual 31/03/2023</b>	<b>Exercício Anterior 31/12/2022</b>
1	Ativo Total	5.661.867	5.560.600
1.01	Ativo Circulante	992.432	978.638
1.01.01	Caixa e Equivalentes de Caixa	497.690	62.709
1.01.02	Aplicações Financeiras	151.724	569.306
1.01.02.03	Aplicações Financeiras Avaliadas ao Custo Amortizado	151.724	569.306
1.01.02.03.01	Títulos Mantidos até o Vencimento	151.724	569.306
1.01.03	Contas a Receber	226.204	235.191
1.01.03.01	Clientes	202.632	207.123
1.01.03.02	Outras Contas a Receber	23.572	28.068
1.01.03.02.02	Créditos com empresas ligadas	23.572	28.068
1.01.04	Estoques	71.151	59.348
1.01.06	Tributos a Recuperar	23.422	38.054
1.01.06.01	Tributos Correntes a Recuperar	23.422	38.054
1.01.07	Despesas Antecipadas	9.737	512
1.01.08	Outros Ativos Circulantes	12.504	13.518
1.01.08.03	Outros	12.504	13.518
1.02	Ativo Não Circulante	4.669.435	4.581.962
1.02.01	Ativo Realizável a Longo Prazo	328.620	333.378
1.02.01.04	Contas a Receber	267.109	270.998
1.02.01.04.01	Clientes	53.757	51.880
1.02.01.04.02	Créditos com empresas ligadas	213.352	219.118
1.02.01.05	Estoques	28.240	27.639
1.02.01.10	Outros Ativos Não Circulantes	33.271	34.741
1.02.01.10.03	Depósitos Judiciais	25.332	26.107
1.02.01.10.04	Tributos a Recuperar	7.939	8.634
1.02.02	Investimentos	3.166.324	3.086.604
1.02.02.01	Participações Societárias	3.166.324	3.086.604
1.02.02.01.01	Participações em Coligadas	46.263	46.045
1.02.02.01.02	Participações em Controladas	3.011.760	2.933.020
1.02.02.01.03	Participações em Controladas em Conjunto	108.301	107.539
1.02.03	Imobilizado	883.076	880.798
1.02.03.01	Imobilizado em Operação	883.076	880.798
1.02.04	Intangível	291.415	281.182
1.02.04.01	Intangíveis	291.415	281.182

**DFs Individuais / Balanço Patrimonial Passivo****(Reais Mil)**

<b>Código da Conta</b>	<b>Descrição da Conta</b>	<b>Trimestre Atual 31/03/2023</b>	<b>Exercício Anterior 31/12/2022</b>
2	Passivo Total	5.661.867	5.560.600
2.01	Passivo Circulante	717.171	845.983
2.01.01	Obrigações Sociais e Trabalhistas	32.900	55.211
2.01.01.02	Obrigações Trabalhistas	32.900	55.211
2.01.02	Fornecedores	73.594	58.698
2.01.02.01	Fornecedores Nacionais	50.382	58.139
2.01.02.02	Fornecedores Estrangeiros	23.212	559
2.01.03	Obrigações Fiscais	107.942	306.115
2.01.03.01	Obrigações Fiscais Federais	107.942	306.115
2.01.03.01.01	Imposto de Renda e Contribuição Social a Pagar	62.508	254.800
2.01.03.01.02	Outros Impostos e Contribuições a Pagar	45.434	51.315
2.01.04	Empréstimos e Financiamentos	241.340	168.988
2.01.04.01	Empréstimos e Financiamentos	94.171	61.153
2.01.04.01.01	Em Moeda Nacional	94.171	61.153
2.01.04.02	Debêntures	147.169	107.835
2.01.05	Outras Obrigações	260.010	255.406
2.01.05.02	Outros	260.010	255.406
2.01.05.02.01	Dividendos e JCP a Pagar	178.588	178.706
2.01.05.02.04	Energia Elétrica	27.546	27.745
2.01.05.02.06	Outros Passivos	53.876	48.955
2.01.06	Provisões	1.385	1.565
2.01.06.01	Provisões Fiscais Previdenciárias Trabalhistas e Cíveis	685	866
2.01.06.01.02	Provisões Previdenciárias e Trabalhistas	685	866
2.01.06.02	Outras Provisões	700	699
2.01.06.02.03	Provisões para Passivos Ambientais e de Desativação	700	699
2.02	Passivo Não Circulante	2.387.060	2.397.213
2.02.01	Empréstimos e Financiamentos	1.834.820	1.846.461
2.02.01.01	Empréstimos e Financiamentos	850.365	852.147
2.02.01.01.01	Em Moeda Nacional	850.365	852.147
2.02.01.02	Debêntures	984.455	994.314
2.02.02	Outras Obrigações	112.047	113.429
2.02.02.02	Outros	112.047	113.429
2.02.02.02.03	Obrigações com Benefícios aos Empregados	6.124	6.056
2.02.02.02.06	Obrigações Trabalhistas	9.588	9.235
2.02.02.02.07	Outros Impostos e Contribuições a Pagar	8.715	10.272
2.02.02.02.08	Energia Elétrica	79.668	79.668
2.02.02.02.09	Outros Passivos	7.952	8.198
2.02.03	Tributos Diferidos	419.647	417.057
2.02.03.01	Imposto de Renda e Contribuição Social Diferidos	419.647	417.057
2.02.04	Provisões	20.546	20.266
2.02.04.01	Provisões Fiscais Previdenciárias Trabalhistas e Cíveis	15.410	15.305
2.02.04.01.01	Provisões Fiscais	3.774	3.708
2.02.04.01.02	Provisões Previdenciárias e Trabalhistas	9.827	11.292
2.02.04.01.04	Provisões Cíveis	1.809	305
2.02.04.02	Outras Provisões	5.136	4.961
2.02.04.02.03	Provisões para Passivos Ambientais e de Desativação	5.136	4.961

**DFs Individuais / Balanço Patrimonial Passivo****(Reais Mil)**

<b>Código da Conta</b>	<b>Descrição da Conta</b>	<b>Trimestre Atual 31/03/2023</b>	<b>Exercício Anterior 31/12/2022</b>
2.03	Patrimônio Líquido	2.557.636	2.317.404
2.03.01	Capital Social Realizado	927.877	927.877
2.03.02	Reservas de Capital	-21.169	-24.565
2.03.02.05	Ações em Tesouraria	-31.039	-31.039
2.03.02.07	Reservas de Instrumentos Patrimoniais Outorgados	9.056	5.660
2.03.02.08	Reservas de Capital	814	814
2.03.04	Reservas de Lucros	1.010.773	1.010.773
2.03.04.01	Reserva Legal	185.576	185.576
2.03.04.05	Reserva de Retenção de Lucros	639.621	639.621
2.03.04.06	Reserva Especial para Dividendos Não Distribuídos	185.576	185.576
2.03.05	Lucros/Prejuízos Acumulados	251.769	0
2.03.08	Outros Resultados Abrangentes	388.386	403.319
2.03.08.01	Ajustes de Avaliação Patrimonial em Empresa Investida	393.287	408.221
2.03.08.02	Ganhos (Perdas) atuariais de planos de benefícios pós emprego - líquido dos efeitos tributários	-4.901	-4.902

**DFs Individuais / Demonstração do Resultado****(Reais Mil)**

<b>Código da Conta</b>	<b>Descrição da Conta</b>	<b>Acumulado do Atual Exercício 01/01/2023 à 31/03/2023</b>	<b>Acumulado do Exercício Anterior 01/01/2022 à 31/03/2022</b>
3.01	Receita de Venda de Bens e/ou Serviços	562.823	583.509
3.02	Custo dos Bens e/ou Serviços Vendidos	-202.735	-222.495
3.03	Resultado Bruto	360.088	361.014
3.04	Despesas/Receitas Operacionais	14.857	231.430
3.04.01	Despesas com Vendas	-24.521	-22.746
3.04.02	Despesas Gerais e Administrativas	-54.334	-42.467
3.04.04	Outras Receitas Operacionais	216	1
3.04.04.03	Receitas Operacionais	216	1
3.04.05	Outras Despesas Operacionais	-5.181	-1.058
3.04.05.03	Despesas Operacionais	-5.181	-1.058
3.04.06	Resultado de Equivalência Patrimonial	98.677	297.700
3.05	Resultado Antes do Resultado Financeiro e dos Tributos	374.945	592.444
3.06	Resultado Financeiro	-44.350	-75.129
3.06.01	Receitas Financeiras	16.067	-30.150
3.06.02	Despesas Financeiras	-60.417	-44.979
3.07	Resultado Antes dos Tributos sobre o Lucro	330.595	517.315
3.08	Imposto de Renda e Contribuição Social sobre o Lucro	-78.826	-71.919
3.08.01	Corrente	-76.354	-94.963
3.08.02	Diferido	-2.472	23.044
3.09	Resultado Líquido das Operações Continuadas	251.769	445.396
3.11	Lucro/Prejuízo do Período	251.769	445.396
3.99	Lucro por Ação - (Reais / Ação)		
3.99.01	Lucro Básico por Ação		
3.99.01.01	ON	2,2836	4,4299
3.99.01.02	PNA	2,512	4,8729
3.99.01.03	PNB	2,512	4,8729
3.99.02	Lucro Diluído por Ação		
3.99.02.01	ON	2,2836	4,4299
3.99.02.02	PNA	2,512	4,8729
3.99.02.03	PNB	2,512	4,8729

**DFs Individuais / Demonstração do Resultado Abrangente****(Reais Mil)**

<b>Código da Conta</b>	<b>Descrição da Conta</b>	<b>Acumulado do Atual Exercício 01/01/2023 à 31/03/2023</b>	<b>Acumulado do Exercício Anterior 01/01/2022 à 31/03/2022</b>
4.01	Lucro Líquido do Período	251.769	445.396
4.02	Outros Resultados Abrangentes	-15.167	-92.340
4.02.09	Ajuste na Conversão de Inform. Financ. de Controlada no Exterior - Líq. dos Efeitos Tributários	-174.643	-161.411
4.02.10	Efeito da aplicação da IAS 29 (hiperinflação)	159.476	69.071
4.03	Resultado Abrangente do Período	236.602	353.056

**DFs Individuais / Demonstração do Fluxo de Caixa (Método Indireto)****(Reais Mil)**

<b>Código da Conta</b>	<b>Descrição da Conta</b>	<b>Acumulado do Atual Exercício 01/01/2023 à 31/03/2023</b>	<b>Acumulado do Exercício Anterior 01/01/2022 à 31/03/2022</b>
6.01	Caixa Líquido Atividades Operacionais	49.889	214.963
6.01.01	Caixa Gerado nas Operações	320.005	335.532
6.01.01.01	Lucro antes do IR/CS	330.595	517.315
6.01.01.02	Depreciação e Amortização	23.032	23.756
6.01.01.05	Resultado na Alienação e Baixa de Ativos	0	66
6.01.01.06	Provisão (Reversão) para Demandas Judiciais	-399	-482
6.01.01.07	Prov(Rév) juros, var. cambiais encarg. s/emprést. déb. c/terc. correção monet. s/créditos PIS/COFINS (exclusão ICMS da base calculo)	65.128	92.048
6.01.01.09	Provisão (Reversão) de contingências ambientais	267	539
6.01.01.10	Provisão (reversão) para perdas de crédito esperadas	0	-10
6.01.01.11	Provisão para Ajuste de Estoque	-3.344	0
6.01.01.12	Resultado Equivalência Patrimonial	-98.677	-297.700
6.01.01.18	Pagamento baseado em ações	3.396	0
6.01.01.20	Outros	7	0
6.01.02	Variações nos Ativos e Passivos	5.655	-52.036
6.01.02.01	Contas a Receber de Clientes	2.613	-24.231
6.01.02.02	Impostos a Recuperar	22.695	48.453
6.01.02.03	Estoques	-9.062	9.068
6.01.02.04	Outros Ativos	-6.923	-9.124
6.01.02.05	Fornecedores	21.462	-15.894
6.01.02.06	Salários e Encargos Sociais	-21.958	-20.811
6.01.02.07	Impostos, Taxas e Contribuições	-7.438	11.922
6.01.02.08	Imposto de Renda e Contribuição Social	0	-41.456
6.01.02.09	Obrigações de Benefícios aos Empregados	68	90
6.01.02.10	Outros Passivos	4.198	-10.053
6.01.03	Outros	-275.771	-68.533
6.01.03.01	Pagamento de Imposto de Renda e Contribuição Social	-275.771	-68.533
6.02	Caixa Líquido Atividades de Investimento	385.217	-103.918
6.02.01	Aplicações Financeiras Líquidas de Resgastes	417.582	-100.468
6.02.03	Compras de Imobilizado e Intangível	-37.834	-3.175
6.02.06	Aquisição de Participação em Empresa Controlada	-132	-275
6.02.09	Juros recebidos - Créditos com empresas ligadas	5.601	0
6.03	Caixa Líquido Atividades de Financiamento	-125	-100.719
6.03.01	Amortização de Empréstimos/Debêntures	0	-82.045
6.03.02	Pagamento de Juros e Outros Encargos sobre Empréstimos	0	-5.443
6.03.03	Dividendos Pagos	-125	-13.231
6.05	Aumento (Redução) de Caixa e Equivalentes	434.981	10.326
6.05.01	Saldo Inicial de Caixa e Equivalentes	62.709	156.135
6.05.02	Saldo Final de Caixa e Equivalentes	497.690	166.461



**DFs Individuais / Demonstração das Mutações do Patrimônio Líquido / DMPL - 01/01/2023 à 31/03/2023****(Reais Mil)**

<b>Código da Conta</b>	<b>Descrição da Conta</b>	<b>Capital Social Integralizado</b>	<b>Reservas de Capital, Opções Outorgadas e Ações em Tesouraria</b>	<b>Reservas de Lucro</b>	<b>Lucros ou Prejuízos Acumulados</b>	<b>Outros Resultados Abrangentes</b>	<b>Patrimônio Líquido</b>
5.01	Saldos Iniciais	927.877	-24.565	1.010.773	0	403.319	2.317.404
5.03	Saldos Iniciais Ajustados	927.877	-24.565	1.010.773	0	403.319	2.317.404
5.04	Transações de Capital com os Sócios	0	0	0	0	234	234
5.04.13	Compra Partic. de Acionista não Controladores em Controlada Líq. Efeitos Tributários	0	0	0	0	234	234
5.05	Resultado Abrangente Total	0	0	0	251.769	-15.167	236.602
5.05.01	Lucro Líquido do Período	0	0	0	251.769	0	251.769
5.05.02	Outros Resultados Abrangentes	0	0	0	0	-15.167	-15.167
5.05.02.14	Ajuste na Conversão de Inform. Financ. de Controlada no Exterior - Líq. dos Efeitos Tributários	0	0	0	0	-174.643	-174.643
5.05.02.15	Efeito da aplicação da IAS 29 (hiperinflação)	0	0	0	0	159.476	159.476
5.06	Mutações Internas do Patrimônio Líquido	0	3.396	0	0	0	3.396
5.06.10	Reservas de instrumentos patrimoniais outorgados	0	3.396	0	0	0	3.396
5.07	Saldos Finais	927.877	-21.169	1.010.773	251.769	388.386	2.557.636

**DFs Individuais / Demonstração das Mutações do Patrimônio Líquido / DMPL - 01/01/2022 à 31/03/2022****(Reais Mil)**

<b>Código da Conta</b>	<b>Descrição da Conta</b>	<b>Capital Social Integralizado</b>	<b>Reservas de Capital, Opções Outorgadas e Ações em Tesouraria</b>	<b>Reservas de Lucro</b>	<b>Lucros ou Prejuízos Acumulados</b>	<b>Outros Resultados Abrangentes</b>	<b>Patrimônio Líquido</b>
5.01	Saldos Iniciais	699.002	-1.401	1.147.566	0	443.576	2.288.743
5.03	Saldos Iniciais Ajustados	699.002	-1.401	1.147.566	0	443.576	2.288.743
5.04	Transações de Capital com os Sócios	0	0	0	0	569	569
5.04.13	Compra Partic. de Acionista não Controladores em Controlada Líq. Efeitos Tributários	0	0	0	0	569	569
5.05	Resultado Abrangente Total	0	0	0	445.396	-92.340	353.056
5.05.01	Lucro Líquido do Período	0	0	0	445.396	0	445.396
5.05.02	Outros Resultados Abrangentes	0	0	0	0	-92.340	-92.340
5.05.02.14	Ajuste na Conversão de Inform. Financ. de Controlada no Exterior - Liq. dos Efeitos Tributários	0	0	0	0	-161.411	-161.411
5.05.02.15	Efeito da aplicação da IAS 29 (hiperinflação)	0	0	0	0	69.071	69.071
5.07	Saldos Finais	699.002	-1.401	1.147.566	445.396	351.805	2.642.368

**DFs Individuais / Demonstração de Valor Adicionado****(Reais Mil)**

<b>Código da Conta</b>	<b>Descrição da Conta</b>	<b>Acumulado do Atual Exercício 01/01/2023 à 31/03/2023</b>	<b>Acumulado do Exercício Anterior 01/01/2022 à 31/03/2022</b>
7.01	Receitas	712.672	740.630
7.01.01	Vendas de Mercadorias, Produtos e Serviços	712.672	740.620
7.01.04	Provisão/Reversão de Créds. Liquidação Duvidosa	0	10
7.02	Insumos Adquiridos de Terceiros	-262.408	-259.724
7.02.01	Custos Prods., Mercs. e Servs. Vendidos	-180.657	-196.077
7.02.02	Materiais, Energia, Servs. de Terceiros e Outros	-85.095	-63.647
7.02.03	Perda/Recuperação de Valores Ativos	3.344	0
7.03	Valor Adicionado Bruto	450.264	480.906
7.04	Retenções	-23.032	-23.756
7.04.01	Depreciação, Amortização e Exaustão	-23.032	-23.756
7.05	Valor Adicionado Líquido Produzido	427.232	457.150
7.06	Vlr Adicionado Recebido em Transferência	110.048	267.485
7.06.01	Resultado de Equivalência Patrimonial	98.677	297.700
7.06.02	Receitas Financeiras	16.067	-30.150
7.06.03	Outros	-4.696	-65
7.06.03.02	Outras	-4.696	-65
7.07	Valor Adicionado Total a Distribuir	537.280	724.635
7.08	Distribuição do Valor Adicionado	537.280	724.635
7.08.01	Pessoal	40.273	33.253
7.08.01.01	Remuneração Direta	29.158	21.057
7.08.01.02	Benefícios	9.446	10.223
7.08.01.03	F.G.T.S.	1.669	1.973
7.08.02	Impostos, Taxas e Contribuições	184.389	199.789
7.08.02.01	Federais	110.665	108.607
7.08.02.02	Estaduais	72.968	90.244
7.08.02.03	Municipais	756	938
7.08.03	Remuneração de Capitais de Terceiros	60.849	46.197
7.08.03.01	Juros	59.342	43.986
7.08.03.02	Aluguéis	631	550
7.08.03.03	Outras	876	1.661
7.08.04	Remuneração de Capitais Próprios	251.769	445.396
7.08.04.03	Lucros Retidos / Prejuízo do Período	251.769	445.396

**DFs Consolidadas / Balanço Patrimonial Ativo****(Reais Mil)**

<b>Código da Conta</b>	<b>Descrição da Conta</b>	<b>Trimestre Atual 31/03/2023</b>	<b>Exercício Anterior 31/12/2022</b>
1	Ativo Total	6.038.082	5.994.445
1.01	Ativo Circulante	2.601.945	2.603.075
1.01.01	Caixa e Equivalentes de Caixa	1.101.464	402.122
1.01.02	Aplicações Financeiras	307.141	1.011.847
1.01.02.03	Aplicações Financeiras Avaliadas ao Custo Amortizado	307.141	1.011.847
1.01.02.03.01	Títulos Mantidos até o Vencimento	307.141	1.011.847
1.01.03	Contas a Receber	583.246	541.716
1.01.03.01	Clientes	583.246	541.716
1.01.04	Estoques	370.772	426.704
1.01.06	Tributos a Recuperar	186.207	197.299
1.01.06.01	Tributos Correntes a Recuperar	186.207	197.299
1.01.07	Despesas Antecipadas	35.473	2.340
1.01.08	Outros Ativos Circulantes	17.642	21.047
1.01.08.03	Outros	17.642	21.047
1.02	Ativo Não Circulante	3.436.137	3.391.370
1.02.01	Ativo Realizável a Longo Prazo	648.841	620.445
1.02.01.05	Estoques	81.639	63.528
1.02.01.10	Outros Ativos Não Circulantes	567.202	556.917
1.02.01.10.03	Depósitos judiciais	25.376	26.151
1.02.01.10.04	Tributos a recuperar	533.211	522.120
1.02.01.10.05	Outros	8.615	8.646
1.02.02	Investimentos	192.929	192.650
1.02.02.01	Participações Societárias	192.929	192.650
1.02.02.01.01	Participações em Coligadas	69.215	69.125
1.02.02.01.04	Participações em Controladas em Conjunto	123.714	123.525
1.02.03	Imobilizado	2.278.610	2.280.362
1.02.03.01	Imobilizado em Operação	2.278.610	2.280.362
1.02.04	Intangível	315.757	297.913
1.02.04.01	Intangíveis	315.757	297.913

**DFs Consolidadas / Balanço Patrimonial Passivo****(Reais Mil)**

<b>Código da Conta</b>	<b>Descrição da Conta</b>	<b>Trimestre Atual 31/03/2023</b>	<b>Exercício Anterior 31/12/2022</b>
2	Passivo Total	6.038.082	5.994.445
2.01	Passivo Circulante	1.213.424	1.495.805
2.01.01	Obrigações Sociais e Trabalhistas	105.671	186.458
2.01.01.02	Obrigações Trabalhistas	105.671	186.458
2.01.02	Fornecedores	332.625	365.714
2.01.02.01	Fornecedores Nacionais	291.596	349.909
2.01.02.02	Fornecedores Estrangeiros	41.029	15.805
2.01.03	Obrigações Fiscais	175.600	379.737
2.01.03.01	Obrigações Fiscais Federais	175.600	379.737
2.01.03.01.01	Imposto de Renda e Contribuição Social a Pagar	77.406	291.331
2.01.03.01.02	Outros Impostos e Contribuições a Pagar	98.194	88.406
2.01.04	Empréstimos e Financiamentos	220.019	171.206
2.01.04.01	Empréstimos e Financiamentos	72.850	63.371
2.01.04.01.01	Em Moeda Nacional	72.850	63.371
2.01.04.02	Debêntures	147.169	107.835
2.01.05	Outras Obrigações	354.691	364.404
2.01.05.02	Outros	354.691	364.404
2.01.05.02.01	Dividendos e JCP a Pagar	178.588	178.706
2.01.05.02.04	Energia Elétrica	80.856	86.328
2.01.05.02.06	Outros passivos	95.247	99.370
2.01.06	Provisões	24.818	28.286
2.01.06.01	Provisões Fiscais Previdenciárias Trabalhistas e Cíveis	4.506	5.191
2.01.06.01.02	Provisões Previdenciárias e Trabalhistas	4.506	5.191
2.01.06.02	Outras Provisões	20.312	23.095
2.01.06.02.03	Provisões para Passivos Ambientais e de Desativação	20.312	23.095
2.02	Passivo Não Circulante	2.228.582	2.143.307
2.02.01	Empréstimos e Financiamentos	1.208.241	1.220.540
2.02.01.01	Empréstimos e Financiamentos	223.786	226.226
2.02.01.01.01	Em Moeda Nacional	223.786	226.226
2.02.01.02	Debêntures	984.455	994.314
2.02.02	Outras Obrigações	218.114	190.279
2.02.02.02	Outros	218.114	190.279
2.02.02.02.03	Obrigações com Benefícios aos Empregados	26.029	26.021
2.02.02.02.04	Imposto de Renda e Contribuição Social	30.757	0
2.02.02.02.06	Obrigações Trabalhistas	10.091	9.915
2.02.02.02.07	Outros Impostos e Contribuições a Pagar	17.102	19.954
2.02.02.02.08	Energia Elétrica	126.157	126.157
2.02.02.02.09	Outros Passivos	7.978	8.232
2.02.03	Tributos Diferidos	729.230	660.385
2.02.03.01	Imposto de Renda e Contribuição Social Diferidos	729.230	660.385
2.02.04	Provisões	72.997	72.103
2.02.04.01	Provisões Fiscais Previdenciárias Trabalhistas e Cíveis	34.404	35.239
2.02.04.01.01	Provisões Fiscais	8.804	8.849
2.02.04.01.02	Provisões Previdenciárias e Trabalhistas	15.572	17.911
2.02.04.01.04	Provisões Cíveis	10.028	8.479
2.02.04.02	Outras Provisões	38.593	36.864

**DFs Consolidadas / Balanço Patrimonial Passivo****(Reais Mil)**

<b>Código da Conta</b>	<b>Descrição da Conta</b>	<b>Trimestre Atual 31/03/2023</b>	<b>Exercício Anterior 31/12/2022</b>
2.02.04.02.03	Provisões para Passivos Ambientais e de Desativação	38.593	36.864
2.03	Patrimônio Líquido Consolidado	2.596.076	2.355.333
2.03.01	Capital Social Realizado	927.877	927.877
2.03.02	Reservas de Capital	-21.169	-24.565
2.03.02.05	Ações em Tesouraria	-31.039	-31.039
2.03.02.07	Reservas de Instrumentos Patrimoniais Outorgados	9.056	5.660
2.03.02.08	Reservas de Capital	814	814
2.03.04	Reservas de Lucros	1.010.773	1.010.773
2.03.04.01	Reserva Legal	185.576	185.576
2.03.04.05	Reserva de Retenção de Lucros	639.621	639.621
2.03.04.06	Reserva Especial para Dividendos Não Distribuídos	185.576	185.576
2.03.05	Lucros/Prejuízos Acumulados	251.769	0
2.03.08	Outros Resultados Abrangentes	388.386	403.319
2.03.08.01	Ajustes de Avaliação Patrimonial em Empresa Investida	393.287	408.221
2.03.08.02	Ganhos (Perdas) atuariais de planos de benefícios pós emprego - líquido dos efeitos tributários	-4.901	-4.902
2.03.09	Participação dos Acionistas Não Controladores	38.440	37.929

**DFs Consolidadas / Demonstração do Resultado****(Reais Mil)**

<b>Código da Conta</b>	<b>Descrição da Conta</b>	<b>Acumulado do Atual Exercício 01/01/2023 à 31/03/2023</b>	<b>Acumulado do Exercício Anterior 01/01/2022 à 31/03/2022</b>
3.01	Receita de Venda de Bens e/ou Serviços	1.567.754	1.890.469
3.02	Custo dos Bens e/ou Serviços Vendidos	-955.304	-947.967
3.03	Resultado Bruto	612.450	942.502
3.04	Despesas/Receitas Operacionais	-179.139	-172.143
3.04.01	Despesas com Vendas	-61.217	-67.711
3.04.02	Despesas Gerais e Administrativas	-104.818	-87.614
3.04.04	Outras Receitas Operacionais	271	-759
3.04.04.03	Receitas Operacionais	271	-759
3.04.05	Outras Despesas Operacionais	-13.634	-13.814
3.04.05.03	Despesas Operacionais	-13.634	-13.814
3.04.06	Resultado de Equivalência Patrimonial	259	-2.245
3.05	Resultado Antes do Resultado Financeiro e dos Tributos	433.311	770.359
3.06	Resultado Financeiro	24.468	-68.109
3.06.01	Receitas Financeiras	80.289	9.975
3.06.02	Despesas Financeiras	-55.821	-78.084
3.07	Resultado Antes dos Tributos sobre o Lucro	457.779	702.250
3.08	Imposto de Renda e Contribuição Social sobre o Lucro	-204.818	-253.220
3.08.01	Corrente	-136.280	-232.339
3.08.02	Diferido	-68.538	-20.881
3.09	Resultado Líquido das Operações Continuadas	252.961	449.030
3.11	Lucro/Prejuízo Consolidado do Período	252.961	449.030
3.11.01	Atribuído a Sócios da Empresa Controladora	251.769	445.396
3.11.02	Atribuído a Sócios Não Controladores	1.192	3.634
3.99	Lucro por Ação - (Reais / Ação)		
3.99.01	Lucro Básico por Ação		
3.99.01.01	ON	2,2836	4,4299
3.99.01.02	PNA	2,512	4,8729
3.99.01.03	PNB	2,512	4,8729
3.99.02	Lucro Diluído por Ação		
3.99.02.01	ON	2,2836	4,4299
3.99.02.02	PNA	2,512	4,8729
3.99.02.03	PNB	2,512	4,8729

**DFs Consolidadas / Demonstração do Resultado Abrangente****(Reais Mil)**

<b>Código da Conta</b>	<b>Descrição da Conta</b>	<b>Acumulado do Atual Exercício 01/01/2023 à 31/03/2023</b>	<b>Acumulado do Exercício Anterior 01/01/2022 à 31/03/2022</b>
4.01	Lucro Líquido Consolidado do Período	252.961	449.030
4.02	Outros Resultados Abrangentes	-15.361	-93.551
4.02.09	Ajuste na Conversão de Inform. Financ. de Controlada no Exterior - Líq. dos Efeitos Tributários	-176.872	-163.551
4.02.10	Efeito da aplicação da IAS 29 (hiperinflação)	161.511	70.000
4.03	Resultado Abrangente Consolidado do Período	237.600	355.479
4.03.01	Atribuído a Sócios da Empresa Controladora	236.602	353.056
4.03.02	Atribuído a Sócios Não Controladores	998	2.423



**DFs Consolidadas / Demonstração do Fluxo de Caixa (Método Indireto)****(Reais Mil)**

<b>Código da Conta</b>	<b>Descrição da Conta</b>	<b>Acumulado do Atual Exercício 01/01/2023 à 31/03/2023</b>	<b>Acumulado do Exercício Anterior 01/01/2022 à 31/03/2022</b>
6.01	Caixa Líquido Atividades Operacionais	107.263	467.533
6.01.01	Caixa Gerado nas Operações	540.815	885.718
6.01.01.01	Lucro antes do IR/CS	457.779	702.250
6.01.01.02	Depreciação e Amortização	56.771	55.572
6.01.01.03	Efeito da Aplicação do IAS 29 (Hiperinflação)	63.923	-2.018
6.01.01.05	Resultado na Alienação e Baixa de Ativos	3	158
6.01.01.06	Provisão (Reversão) para Demandas Judiciais	-1.257	7.057
6.01.01.07	Prov(Rev) juros, var. cambiais encarg. s/emprést. déb.c/terc. correção monet. s/créditos PIS/COFINS (exclusão ICMS da base calculo)	-19.761	125.443
6.01.01.09	Provisão (Reversão) de contingências ambientais	2.398	1.850
6.01.01.10	Provisão (reversão) para perdas de crédito esperadas	1.218	1.482
6.01.01.11	Provisão para Ajuste de Estoque	-23.403	-86
6.01.01.12	Resultado Equivalência Patrimonial	-259	2.245
6.01.01.18	Pagamento baseado em ações	3.396	0
6.01.01.19	Crédito PIS e COFINS (Exclusão ICMS da base de cálculo), corrigidos	0	-8.235
6.01.01.20	Outros	7	0
6.01.02	Variações nos Ativos e Passivos	-100.025	-298.236
6.01.02.01	Contas a Receber de Clientes	-42.726	-76.843
6.01.02.02	Impostos a Recuperar	18.872	46.185
6.01.02.03	Estoques	64.547	11.172
6.01.02.04	Outros Ativos	-28.477	-18.455
6.01.02.05	Fornecedores	-9.063	-93.444
6.01.02.06	Salários e Encargos Sociais	-80.435	-62.859
6.01.02.07	Impostos, Taxas e Contribuições	6.937	36.855
6.01.02.08	Imposto de Renda e Contribuição Social	-18.510	-126.190
6.01.02.09	Obrigações de Benefícios aos Empregados	9	-468
6.01.02.10	Outros Passivos	-11.179	-14.189
6.01.03	Outros	-333.527	-119.949
6.01.03.01	Pagamento de Imposto de Renda e Contribuição Social	-333.527	-119.949
6.02	Caixa Líquido Atividades de Investimento	612.906	-264.849
6.02.01	Aplicações Financeiras Líquidas de Resgastes	704.706	-243.495
6.02.03	Compras de Imobilizado e Intangível	-91.668	-21.079
6.02.06	Aquisição de Participação em Empresa Controlada	-132	-275
6.03	Caixa Líquido Atividades de Financiamento	-1.345	-101.995
6.03.01	Amortização de Empréstimos/Debêntures	-962	-82.998
6.03.02	Pagamento de Juros e Outros Encargos sobre Empréstimos	-259	-5.766
6.03.03	Dividendos Pagos	-125	-13.231
6.03.04	Captação de Empréstimos e Financiamentos	1	0
6.04	Variação Cambial s/ Caixa e Equivalentes	-19.482	-101.194
6.05	Aumento (Redução) de Caixa e Equivalentes	699.342	-505
6.05.01	Saldo Inicial de Caixa e Equivalentes	402.122	331.177
6.05.02	Saldo Final de Caixa e Equivalentes	1.101.464	330.672

**DFs Consolidadas / Demonstração das Mutações do Patrimônio Líquido / DMPL - 01/01/2023 à 31/03/2023****(Reais Mil)**

Código da Conta	Descrição da Conta	Capital Social Integralizado	Reservas de Capital, Opções Outorgadas e Ações em Tesouraria	Reservas de Lucro	Lucros ou Prejuízos Acumulados	Outros Resultados Abrangentes	Patrimônio Líquido	Participação dos Não Controladores	Patrimônio Líquido Consolidado
5.01	Saldos Iniciais	927.877	-24.565	1.010.773	0	403.319	2.317.404	37.929	2.355.333
5.03	Saldos Iniciais Ajustados	927.877	-24.565	1.010.773	0	403.319	2.317.404	37.929	2.355.333
5.04	Transações de Capital com os Sócios	0	0	0	0	234	234	-487	-253
5.04.13	Compra Partic. de Acionista não Controladores em Controlada Líq. Efeitos Tributários	0	0	0	0	234	234	-487	-253
5.05	Resultado Abrangente Total	0	0	0	251.769	-15.167	236.602	998	237.600
5.05.01	Lucro Líquido do Período	0	0	0	251.769	0	251.769	1.192	252.961
5.05.02	Outros Resultados Abrangentes	0	0	0	0	-15.167	-15.167	-194	-15.361
5.05.02.14	Ajuste na Conversão de Inform. Financ. de Controlada no Exterior - Líq. dos Efeitos Tributários	0	0	0	0	-174.643	-174.643	-2.229	-176.872
5.05.02.15	Efeito da aplicação da IAS 29 (hiperinflação)	0	0	0	0	159.476	159.476	2.035	161.511
5.06	Mutações Internas do Patrimônio Líquido	0	3.396	0	0	0	3.396	0	3.396
5.06.10	Reservas de instrumentos patrimoniais outorgados	0	3.396	0	0	0	3.396	0	3.396
5.07	Saldos Finais	927.877	-21.169	1.010.773	251.769	388.386	2.557.636	38.440	2.596.076

**DFs Consolidadas / Demonstração das Mutações do Patrimônio Líquido / DMPL - 01/01/2022 à 31/03/2022****(Reais Mil)**

Código da Conta	Descrição da Conta	Capital Social Integralizado	Reservas de Capital, Opções Outorgadas e Ações em Tesouraria	Reservas de Lucro	Lucros ou Prejuízos Acumulados	Outros Resultados Abrangentes	Patrimônio Líquido	Participação dos Não Controladores	Patrimônio Líquido Consolidado
5.01	Saldos Iniciais	699.002	-1.401	1.147.566	0	443.576	2.288.743	32.694	2.321.437
5.03	Saldos Iniciais Ajustados	699.002	-1.401	1.147.566	0	443.576	2.288.743	32.694	2.321.437
5.04	Transações de Capital com os Sócios	0	0	0	0	569	569	-886	-317
5.04.13	Compra Partic. de Acionista não Controladores em Controlada Liq. Efeitos Tributários	0	0	0	0	569	569	-886	-317
5.05	Resultado Abrangente Total	0	0	0	445.396	-92.340	353.056	2.423	355.479
5.05.01	Lucro Líquido do Período	0	0	0	445.396	0	445.396	3.634	449.030
5.05.02	Outros Resultados Abrangentes	0	0	0	0	-92.340	-92.340	-1.211	-93.551
5.05.02.14	Ajuste na Conversão de Inform. Financ. de Controlada no Exterior - Liq. dos Efeitos Tributários	0	0	0	0	-161.411	-161.411	-2.140	-163.551
5.05.02.15	Efeito da aplicação da IAS 29 (hiperinflação)	0	0	0	0	69.071	69.071	929	70.000
5.07	Saldos Finais	699.002	-1.401	1.147.566	445.396	351.805	2.642.368	34.231	2.676.599

**DFs Consolidadas / Demonstração de Valor Adicionado****(Reais Mil)**









<b>Código da Conta</b>	<b>Descrição da Conta</b>	<b>Acumulado do Atual Exercício 01/01/2023 à 31/03/2023</b>	<b>Acumulado do Exercício Anterior 01/01/2022 à 31/03/2022</b>
7.01	Receitas	1.902.569	2.323.211
7.01.01	Vendas de Mercadorias, Produtos e Serviços	1.904.245	2.325.452
7.01.02	Outras Receitas	-458	-1.911
7.01.04	Provisão/Reversão de Créds. Liquidação Duvidosa	-1.218	-330
7.02	Insumos Adquiridos de Terceiros	-1.089.198	-1.104.110
7.02.01	Custos Prods., Mercs. e Servs. Vendidos	-921.691	-950.656
7.02.02	Materiais, Energia, Servs. de Terceiros e Outros	-173.969	-153.454
7.02.03	Perda/Recuperação de Valores Ativos	6.462	0
7.03	Valor Adicionado Bruto	813.371	1.219.101
7.04	Retenções	-56.771	-55.572
7.04.01	Depreciação, Amortização e Exaustão	-56.771	-55.572
7.05	Valor Adicionado Líquido Produzido	756.600	1.163.529
7.06	Vlr Adicionado Recebido em Transferência	75.852	8.774
7.06.01	Resultado de Equivalência Patrimonial	259	-2.245
7.06.02	Receitas Financeiras	80.289	9.976
7.06.03	Outros	-4.696	1.043
7.06.03.02	Outros	-4.696	1.043
7.07	Valor Adicionado Total a Distribuir	832.452	1.172.303
7.08	Distribuição do Valor Adicionado	832.452	1.172.303
7.08.01	Pessoal	142.378	117.675
7.08.01.01	Remuneração Direta	105.529	83.032
7.08.01.02	Benefícios	20.950	21.883
7.08.01.03	F.G.T.S.	15.899	12.760
7.08.02	Impostos, Taxas e Contribuições	410.644	499.313
7.08.02.01	Federais	292.292	331.780
7.08.02.02	Estaduais	115.591	164.579
7.08.02.03	Municipais	2.761	2.954
7.08.03	Remuneração de Capitais de Terceiros	26.469	106.285
7.08.03.01	Juros	14.127	89.914
7.08.03.02	Aluguéis	640	556
7.08.03.03	Outras	11.702	15.815
7.08.04	Remuneração de Capitais Próprios	252.961	449.030
7.08.04.03	Lucros Retidos / Prejuízo do Período	251.769	445.396
7.08.04.04	Part. Não Controladores nos Lucros Retidos	1.192	3.634

## Comentário do Desempenho

A Unipar\*, líder na produção de cloro, soda e uma das maiores produtoras de PVC na América do Sul, registrou receita líquida de R\$ 1,6 bilhão no 1T23 e EBITDA de R\$ 490 milhões

\*(B3: UNIP3, UNIP5 e UNIP6), (Fitch Ratings: AA+(bra)) (Unipar Carbochloro S.A) ("Unipar", "Companhia")

## Destques Operacionais e Financeiros

	<b>RECEITA LÍQUIDA Consolidada</b> atingiu, no 1T23 R\$ 1,6 bilhão, 9,2% superior ao 4T22, influenciada pelo aumento no volume de vendas e recuperação no preço do PVC
	O <b>EBITDA Consolidado</b> foi de R\$ 490,1 milhões no 1T23, 70,8% superior ao EBITDA do 4T22 decorrente, principalmente, dos melhores resultados operacionais no período
	O <b>LUCRO LÍQUIDO Consolidado</b> alcançou R\$ 253,0 milhões no 1T23, 70,5% superior ao 4T22, refletindo os aspectos de volume de vendas e preços internacionais
	A utilização média da <b>CAPACIDADE INSTALADA DE PRODUÇÃO</b> das três plantas ficou em 84% no 1T23, superando o patamar de 79% do trimestre anterior
	O Complexo Lar do Sol de <b>GERAÇÃO DE ENERGIA RENOVÁVEL</b> em Minas Gerais entrou em operação total em abril/2023 e o Complexo Eólico Tucano está em operação parcial desde janeiro/2023, fornecendo parte da energia contratada pela planta de Cubatão
	A <b>EXPANSÃO</b> da planta de Santo André está em fase final, com previsão de início de operação no 2º semestre de 2023
	A <b>NOVA PLANTA</b> em Camaçari/BA, primeiro projeto <i>greenfield</i> de expansão geográfica da Unipar, já está com as contratações de equipamentos em curso e finalização de implantação prevista para o 2º semestre de 2024
	Aprovação do 4º Programa de <b>RECOMPRA DE AÇÕES</b> em função do término do programa anterior

Destques Financeiros (R\$ mil)	1T23 (A)	4T22 (B)	1T22 (C)	Var. (A)/(B)	Var. (A)/(C)
Receita Líquida	1.567.754	1.435.972	1.890.469	9,2%	-17,1%
EBITDA <sup>1</sup>	490.082	286.955	825.932	70,8%	-40,7%
Lucro Líquido	252.961	148.330	449.030	70,5%	-43,7%
Dívida Líquida	19.655	(22.225)	(432.940)	-	-

<sup>1</sup> calculado de acordo com a Resolução CVM nº 156/22

## Comentário do Desempenho

### Cenário Econômico

O primeiro trimestre do ano de 2023 permaneceu marcado, assim como o ano de 2022, por um cenário internacional de incertezas com inflação alta, juros em patamares elevados nos Estados Unidos e Europa e guerra entre Rússia e Ucrânia. Com a manutenção deste cenário, o FMI (Fundo Monetário Internacional) estima o crescimento econômico global de 2,8% em 2023 e 3,0% para 2024, abaixo dos níveis observados em 2022.

Os preços das *commodities* continuaram caindo, mas, alguns itens ainda permanecem acima dos níveis pré-pandemia. A cotação do óleo Brent permaneceu acima de US\$ 80/bbl no 1T23, próximo dos valores do final de 2022.

#### Brasil

A previsão de crescimento do Produto Interno Bruto (PIB) no Brasil para o ano de 2023 está em torno de 1,0% a 1,2%, conforme Relatório Focus e análises da CNI (Confederação Nacional da Indústria), crescimento este mais moderado quando comparado a 2022, e taxas de juros permanecendo em patamares elevados ao longo de todo o ano. Para a inflação, ambas análises projetam IPCA de 6,0% no ano de 2023, desaceleração frente a 2022.

A taxa de câmbio R\$/US\$ média no 1T23 foi de R\$ 5,19, redução de 1,3% em relação ao 4T22. O Relatório Focus apresenta a perspectiva de manutenção deste valor para o final de 2023.

#### Argentina

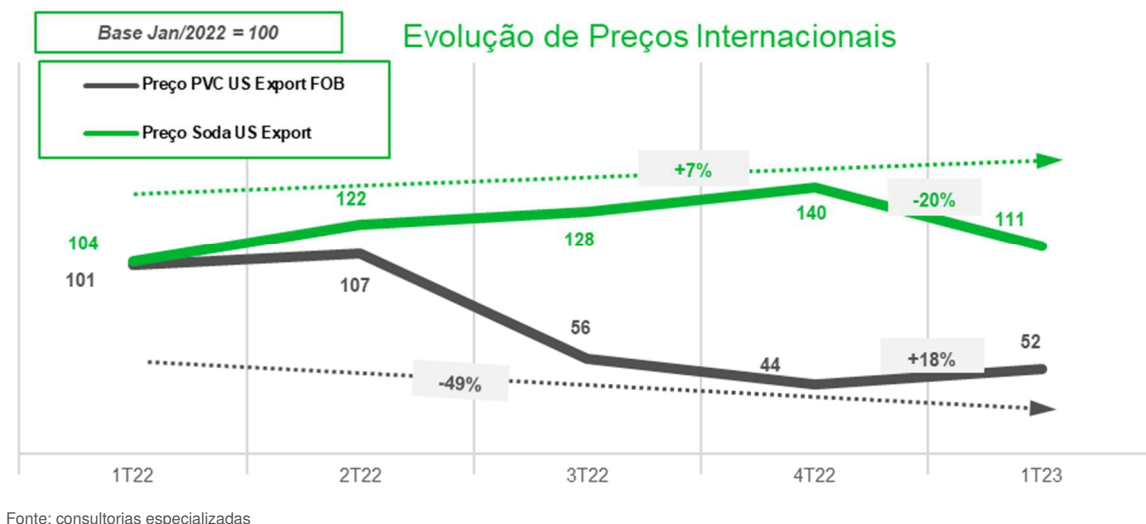
Na Argentina, a atividade econômica, no quarto trimestre de 2022, interrompeu a trajetória expansionista que vinha se desenhando em 2022 com uma queda 1,5% em relação ao trimestre anterior. O contexto de incertezas econômicas globais e locais condicionarão a atividade econômica do país nos próximos meses, levando em conta, também, as típicas incertezas relacionadas a períodos eleitorais. Nos primeiros meses do ano, o Banco Central local decidiu aumentar a taxa de juros a fim de conter a inflação e indica que intensificará suas ações para preservar a estabilidade cambial e financeira e facilitar financiamentos dos setores produtivos. As projeções para 2023, de acordo com o FMI, são de crescimento de 0,2% no PIB (versus 5,2% de crescimento em 2022) e inflação de 98,6%.

### Mercado de Atuação

Segundo relatório da Abiclor (Associação Brasileira da indústria de Cloro Álcalis e Derivados), nos meses de janeiro e fevereiro de 2023, a produção de cloro foi inferior em 4,3% em relação ao mesmo período de 2022, com utilização da capacidade instalada em 74%.

Com relação aos preços internacionais, o valor médio da soda líquida (US Gulf Coast, spot, export) do 1T23 caiu 20% em relação ao 4T22, tendo a demanda no mercado internacional mostrado evidentes sinais de recuo. Em relação ao 1T22, o crescimento foi de 7%. Para o PVC (US Gulf Coast, spot, export), o preço médio internacional reverteu a trajetória de queda no 1T23, registrando crescimento de 18% em relação ao 4T22, face à uma maior estabilidade no balanço oferta x demanda. Porém, parte desta recuperação de demanda é creditada à recomposição de estoques no mercado no início do ano, o que não garante o início de uma trajetória sustentável de crescimento de margens, sobretudo pelo patamar elevado das matérias-primas, principalmente do etileno, cujo preço acompanha a cotação do petróleo. Frente ao mesmo trimestre do ano anterior, o preço médio do PVC registrou queda de 49%.

## Comentário do Desempenho



## Desempenho Operacional

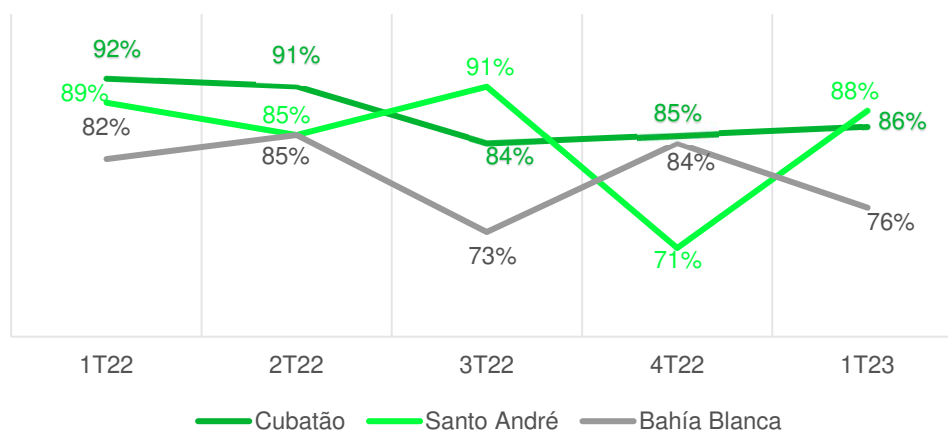
### Capacidade Instalada

Produtos / Serviços (mil toneladas/ano)	Cubatão	Santo André	Bahía Blanca	Total
Cloro Líquido	355	160	165	680
Soda Cáustica Líquida e em Escamas	400	180	186	766
PVC (policloreto de vinila)	-	300	240	540
VCM (MVC – cloreto de vinila)	-	317	248	565
Dicloroetano EDC	140	406	431	977
Ácido Clorídrico	630	37	-	667
Hipoclorito de Sódio	400	60	12	472

### Utilização da Capacidade Instalada

A utilização média das três plantas ficou em 84% no 1T23, 5 p.p. acima do 4T22, tendo como principal destaque a planta de Santo André que registrou 88% de utilização média de capacidade no trimestre com forte elevação em relação ao 4T22 devido à demanda/recomposição de estoque de clientes e parada programada ocorrida em outubro/2022.

### Utilização da Capacidade Instalada das Plantas



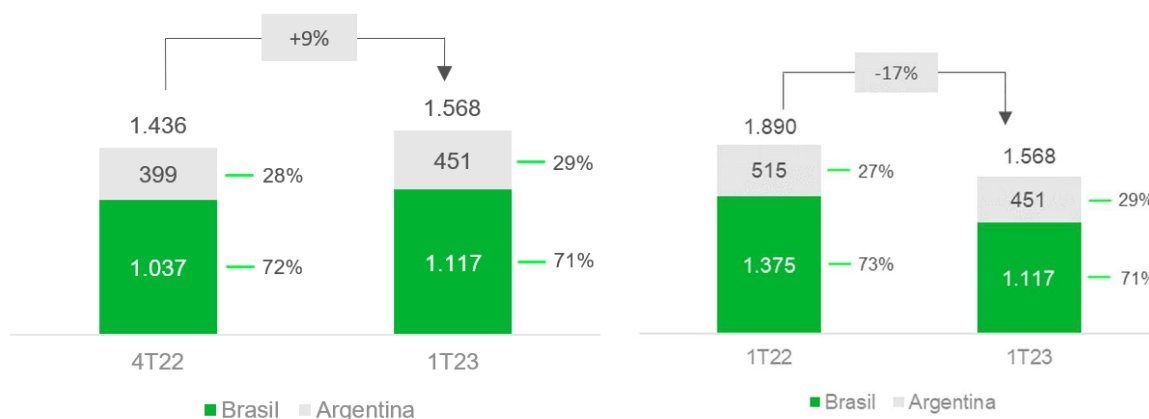
## Comentário do Desempenho

### Desempenho Financeiro

#### Receita Operacional Líquida

A Receita Operacional Líquida Consolidada, no 1T23, foi de R\$ 1.567,8 milhões, 9,2% superior em relação ao 4T22, influenciada, principalmente, pelo aumento no volume de vendas. Em relação ao 1T22, a receita líquida foi inferior em 17,1% devido, principalmente, à queda no preço do PVC no mercado internacional.

#### Receita Operacional Líquida Consolidada (R\$ milhões)



#### Receita Operacional Líquida Consolidada por Produto



#### CPV (Custo dos Produtos Vendidos)

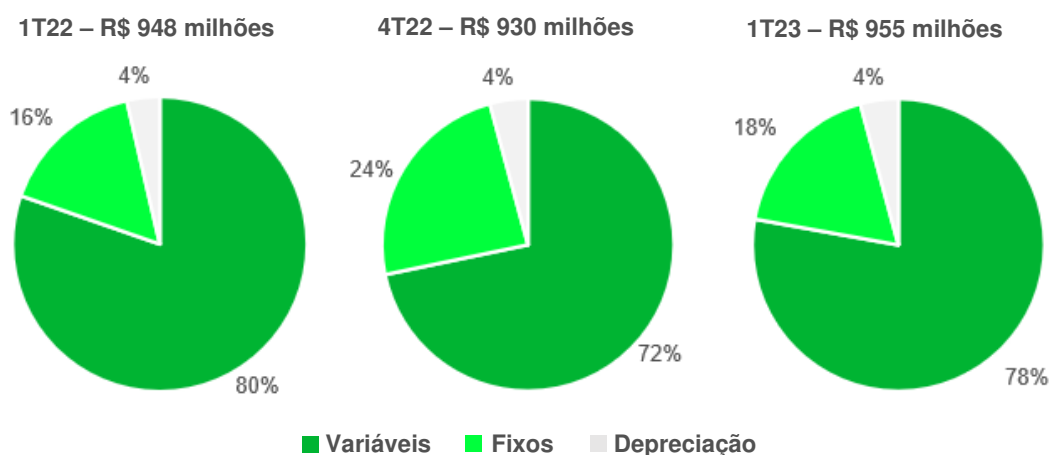
No 1T23, o CPV Consolidado foi de R\$ 955,3 milhões, 2,7% superior ao 4T22 devido, principalmente, ao aumento do volume de venda no período e 0,8% superior ao 1T22, decorrente da elevação dos preços dos insumos em relação ao 1T22.

Lucro Bruto e Margem Bruta (R\$ mil)	1T23 (A)	4T22 (B)	1T22 (C)	Var. (A)/(B)	Var. (A)/(C)
<b>Receita Líquida</b>	<b>1.567.754</b>	1.435.972	1.890.469	9,2%	-17,1%
<b>CPV</b>	<b>(955.304)</b>	(930.279)	(947.967)	2,7%	0,8%
<b>Lucro Bruto</b>	<b>612.450</b>	505.693	942.502	21,1%	-35,0%
<b>Margem Bruta</b>	<b>39,1%</b>	35,2%	49,9%	3,9 p.p.	-10,8 p.p.



## Comentário do Desempenho

### CPV Consolidado



### Despesas e Equivalência Patrimonial

#### Despesas com Vendas

As Despesas com Vendas Consolidadas, no 1T23, somaram R\$ 61,2 milhões, em linha com os trimestres anteriores.

#### Despesas Gerais e Administrativas

As Despesas Gerais e Administrativas Consolidadas totalizaram R\$ 104,8 milhões no 1T23, 32,5% inferior ao 4T22, no qual ocorreram despesas com consultoria estratégicas para novos projetos, sem correspondência em 1T23 e 19,6% superior ao 1T22 devido aos ajustes salariais anuais (dissídio) e consultorias.

#### Resultado de Equivalência Patrimonial

O Resultado de Equivalência Patrimonial Consolidado, referente aos resultados de participação nas empresas de energia Solalban, Tucano Holdings III, Lar do Sol e Veleiros foi positiva em R\$ 259 mil no 1T23.

#### Outras Receitas (Despesas) Operacionais Líquidas

No 1T23, Outras Receitas (Despesas) Operacionais Líquidas Consolidadas corresponderam a uma despesa de R\$ 13,4 milhões, 77,2% inferior ao 4T22, no qual foram incluídas despesas com projetos sociais e provisão ao fundo de incentivo à pesquisa. Em relação ao 1T22, a redução foi de 8,3%.

### Resultado Financeiro Líquido

O Resultado Financeiro Líquido Consolidado foi positivo em R\$ 24,5 milhões no 1T23, inferior em 6,3% em relação ao 4T22 decorrente, principalmente, dos efeitos da aplicação do IAS 29 para economias hiperinflacionárias (Argentina) na controlada Unipar Indupa SAIC e dos ganhos e perdas cambiais com ativos e passivos financeiros, principalmente na controlada indireta Unipar Indupa do Brasil.

Resultado Financeiro (R\$ mil)	1T23 (A)	4T22 (B)	1T22 (C)	Var. (A)/(B)	Var. (A)/(C)
<b>Resultado Financeiro Líquido</b>	<b>24.468</b>	26.103	(68.109)	-6,3%	-
Receita Financeira	80.289	38.954	9.975	106,1%	704,9%
Despesa Financeira	(55.821)	(12.851)	(78.084)	334,4%	-28,5%

A Companhia entende que suas operações são lastreadas em moeda estrangeira, preponderantemente no dólar norte americano, em função de aproximadamente 85% de sua receita operacional estar referenciada à cotação dos preços no mercado internacional, assim como 34% do CPV no 1T23. Eventuais oscilações rápidas e significativas da taxa de câmbio sobre o passivo em moeda estrangeira tendem a ser compensadas, com o resultado das operações.

### Lucro Líquido

No 1T23, a Unipar registrou um Lucro Líquido Consolidado de R\$ 253,0 milhões, 70,5% superior ao 4T22 decorrente do aumento do volume de vendas. Em relação ao 1T22, o lucro líquido teve uma redução de 43,7% devido, principalmente, à redução da receita no comparativo entre os períodos.

## Comentário do Desempenho

**EBITDA** (calculado de acordo com a Resolução CVM nº 156/22)

O EBITDA Consolidado, no 1T23, foi de R\$ 490,1 milhões, 70,8% superior ao 4T22 decorrente dos melhores resultados operacionais e redução de 40,7% em relação ao 1T22.

Neste trimestre, a aplicação do IAS 29 sobre as informações financeiras da Unipar Indupa SAIC gerou um efeito negativo no EBITDA de R\$ 35,4 milhões. O efeito da aplicação do IAS 29 - Contabilidade e Evidenciação em Economia Altamente Inflacionária resulta da combinação da indexação inflacionária nas contas de resultado, tendo uma contrapartida no resultado financeiro, e da diferença entre a conversão dos resultados para Reais pela taxa de câmbio de fechamento do período reportado e a conversão pela taxa média do acumulado do período.

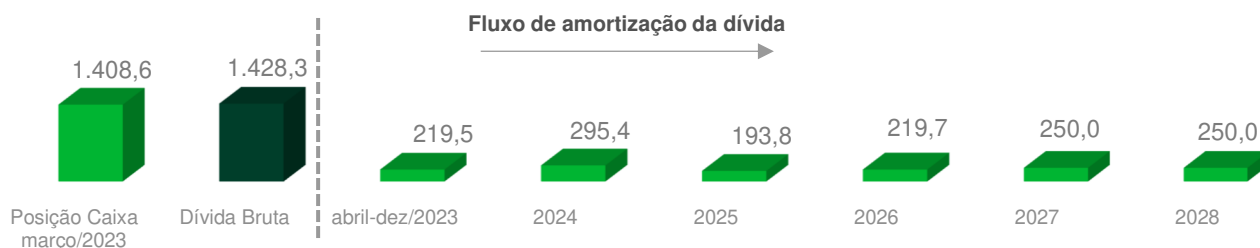
<b>EBITDA Consolidado</b> (R\$ mil)	<b>1T23</b> (A)	<b>4T22</b> (B)	<b>1T22</b> (C)	<b>Var.</b> (A)/(B)	<b>Var.</b> (A)/(C)
<b>Lucro Líquido</b>	<b>252.961</b>	<b>148.330</b>	<b>449.030</b>	<b>70,5%</b>	<b>-43,7%</b>
Imposto de Renda/Contribuição Social	204.818	101.309	253.220	102,2%	-19,1%
Resultado Financeiro Líquido	(24.468)	(26.103)	68.109	-6,3%	-
Depreciação e Amortização	56.771	63.419	55.573	-10,5%	2,2%
<b>EBITDA</b>	<b>490.082</b>	<b>286.955</b>	<b>825.932</b>	<b>70,8%</b>	<b>-40,7%</b>
<i>Margem EBITDA</i>	<i>31,3%</i>	<i>20,0%</i>	<i>43,7%</i>	<i>11,3 p.p</i>	<i>-12,4 p.p</i>

## Endividamento e Fluxo de Amortização

Em 31 de março de 2023, a Companhia apresentava Dívida Líquida Consolidada de R\$ 19,7 milhões. Em relação a 31 de dezembro de 2022, a dívida bruta aumentou 2,6%. No trimestre, não houve alocação de capital no programa de recompra de ações.

<b>Endividamento</b> (R\$ mil)	<b>Moeda</b>	<b>31/03/2023</b>	<b>31/12/2022</b>	<b>Var.</b>
Debêntures	R\$	1.131.625	1.102.149	2,7%
Nota Promissória	R\$	249.664	242.631	2,9%
Capital de Giro	R\$	12.570	12.347	1,8%
Capital de Giro	AR\$	2	2	-
BNDES	R\$	34.399	34.617	-0,6%
<b>Dívida Bruta</b>		<b>1.428.260</b>	<b>1.391.746</b>	<b>2,6%</b>
<b>Caixa e equivalentes de caixa e aplicações financeiras</b>		<b>1.408.605</b>	<b>1.413.969</b>	<b>-0,4%</b>
<b>Dívida Líquida</b>		<b>19.655</b>	<b>(22.223)</b>	<b>-</b>
<b>Dívida Líquida EBITDA udm</b>		<b>0,01x</b>		<b>-</b>

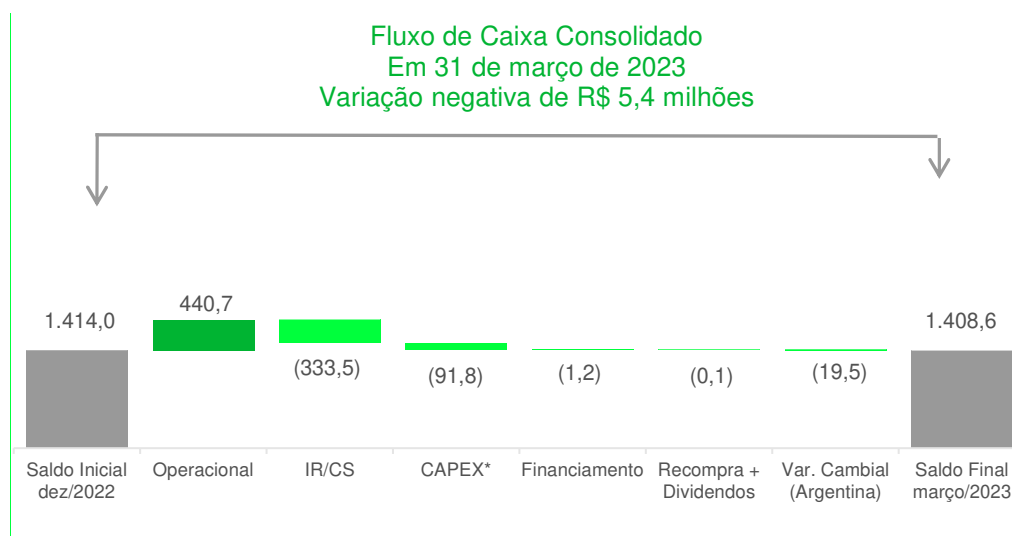
### Posição de Caixa frente ao fluxo Amortização da Dívida Bruta - março/2023 (R\$ milhões)



## Comentário do Desempenho

### Fluxo de Caixa

Em 31 de março de 2023, o saldo das contas Caixa e Equivalentes de Caixa e Aplicações Financeiras era de R\$ 1.408,6 milhões com as movimentações frente a 31 de dezembro de 2022 mostradas no gráfico abaixo.



\* CAPEX inclui aquisição e aporte em empresas controladas e coligadas

### Mercado de Capitais

Em 31 de março de 2023, as ações ordinárias (UNIP3), preferenciais "A" (UNIP5) e preferenciais "B" (UNIP6) estavam cotadas respectivamente em R\$ 66,30, R\$ 89,99 e R\$ 70,05, apresentando variações de -19,1%, -3,9% e -20,4% em relação a 31 de dezembro de 2022, enquanto o Ibovespa apresentou uma variação de -7,2% no mesmo período.

Desempenho das Ações	1T23	2022	Var.
<b>Valor de Fechamento<sup>1</sup></b>			
UNIP3 ON	R\$ 66,30	R\$ 81,96	-19,1%
UNIP5 Pref "A"	R\$ 89,99	R\$ 93,67	-3,9%
UNIP6 Pref "B"	R\$ 70,05	R\$ 88,01	-20,4%
<b>Volume médio diário negociado (R\$ mil)</b>	<b>21.373</b>	<b>30.682</b>	<b>-30,3%</b>
UNIP3 ON	1.865	2.711	-31,2%
UNIP5 Pref "A"	25	34	-28,0%
UNIP6 Pref "B"	19.483	27.937	-30,3%
<b>Valor de Mercado (R\$ mil)<sup>2</sup></b>	<b>7.159.379</b>	<b>8.903.769</b>	<b>-19,6%</b>

<sup>1</sup> ajustado por proventos; <sup>2</sup> ex-tesouraria; Fonte: Bloomberg e B3

## Comentário do Desempenho

### Iniciativas de Sustentabilidade

Abaixo, são apresentadas algumas ações mais recentes da Companhia que se inserem no contexto de Sustentabilidade da Companhia.

#### Energia Renovável

- A Veleiros Holdings (parceria com a AES Brasil para geração de energia eólica no Rio Grande do Norte) realizou a captação de R\$ 400,0 milhões através de sua 1ª emissão de debêntures
- Em abril/2023, o Complexo Lar do Sol (JV com a Atlas Renewable Energy) para geração de energia fotovoltaica em Pirapora-MG obteve a certificação de sua entrada em operação comercial definitiva, através de despacho da ANEEL

#### Certificações

- Em abril/2023, foi concluída, com sucesso, mais uma auditoria Halal para oferecer produtos como ácido clorídrico, soda cáustica líquida, soda cáustica em escamas, hipoclorito de sódio e cloro a mercados que busquem produtos comprovadamente saudáveis e rastreados, com foco na credibilidade dos produtos e vantagem competitiva

#### Social

- A SP-Arte, inaugurada em abril/2023, é um dos mais de 40 projetos patrocinados pela Unipar e pelo Instituto Unipar por meio de leis de incentivo ou recursos próprios. O evento mobiliza mais de 100 mil pessoas e promove um grande sistema cultural, mostrando que a arte é um elemento importante por ter a capacidade de conectar as pessoas e transformar suas percepções, além de estimular a criatividade e inovação
- Em abril/2023, foram iniciadas as aulas da 4ª turma do Projeto Pescar, que visa aprimorar as competências dos jovens que estão ingressando no mercado de trabalho

#### Governança

- Em 20/abril/2023, a Assembleia Geral Ordinária da Unipar instalou o Conselho Fiscal com mandato até a próxima AGO e elegeu seus cinco membros, sendo dois eleitos por minoritários

#### Diretrizes e Compromissos de Sustentabilidade

As diretrizes de Sustentabilidade e compromissos de médio e longo prazos da Unipar podem ser acessadas no **RELATÓRIO DE SUSTENTABILIDADE**. Acesse e conheça o relatório clicando [aqui](#).



## Notas Explicativas

### Unipar Carbocloro S.A.

Notas Explicativas da Administração às informações financeiras individuais e consolidadas  
Em 31 de março de 2023 e 31 de dezembro de 2022  
(em milhares de reais)

#### 1. Contexto operacional

A Unipar Carbocloro S.A. ("Unipar" ou "Companhia") é uma sociedade anônima de capital aberto, com sede na cidade de São Paulo, Avenida Presidente Juscelino Kubitschek, 1327 – 22º andar. Itaim Bibi - São Paulo– SP. As ações da Companhia são negociadas na B3 S.A. – Brasil, Bolsa, Balcão, sobre os códigos UNIP3, UNIP5 e UNIP6.

A Unipar tem como atividades preponderantes a fabricação de cloro, derivados de cloro e soda cáustica.

A Unipar é controlada pela Vila Velha S.A. Administração e Participações ("Vila Velha"). Em 31 de março de 2023 a Vila Velha possuía 17,52% (em 31 de dezembro de 2022 – 17,52%) do capital total da Unipar e 50% (em 31 de dezembro de 2022 – 50%) de suas ações ordinárias.

A Unipar é controladora da Unipar Indupa S.A.I.C. ("Indupa Argentina") e detém ações que representam 98,74% (em 31 de dezembro de 2021 – 98,72%) do seu capital votante. Em sua operação, a Indupa Argentina possui uma planta localizada na cidade de Bahía Blanca com capacidade instalada para produção de 240 mil toneladas de PVC e 186 mil toneladas de soda ("Informação não auditada pelos auditores independentes"). A Indupa Argentina também é detentora de 58% do capital social total da Solalban Energía S.A., empresa Argentina que possui ativos de geração de energia naquele país. Adicionalmente, a Indupa Argentina também detém ações representativas de 100% do capital social votante e total da Unipar Indupa do Brasil S.A. ("Indupa Brasil"), proprietária de uma planta localizada na cidade de Santo André – SP, com capacidade de produção de 300 mil toneladas de PVC e 180 mil toneladas de soda, ("Informação não auditada pelos auditores independentes").

A Companhia também possui investimento em controlada em conjunto (Joint Venture) com a AES Tietê Energia S.A. ("AES Tietê"), por meio de sua participação de 50% das ações da AES Tucano Holding III S.A. ("Tucano III"). A Tucano III está construindo uma fazenda eólica no complexo eólico Tucano, localizado no Estado da Bahia, com capacidade de geração de energia eólica de 155 mw, o que assegura 78 mw médios à Companhia. ("Informação não auditada pelos auditores independentes"), conforme Acordo de Investimento firmado com a AES Tietê.

A controlada Indupa Brasil implementará projeto de ampliação da produção de cloro em 29 mil toneladas ao ano, e de soda cáustica em 32 mil toneladas ao ano na planta localizada em Santo André/SP. O projeto contempla, também, a construção de um forno de ácido clorídrico com capacidade de 91 mil toneladas ao ano e prevê investimentos de cerca de R\$ 100.000 com início estimado da operação no 2º semestre de 2023.

A Companhia implementará um projeto de produção de cloro/soda e derivados no Polo Petroquímico de Camaçari, no estado da Bahia a ser construído em modelo *greenfield*, com capacidade de produção de 20 mil toneladas de cloro, 22 mil toneladas de soda cáustica, 25 mil toneladas de ácido clorídrico e 20 mil toneladas de hipoclorito de sódio ao ano. A estimativa é de que a obra tenha duração de até 24 meses a partir do segundo semestre de 2022, com investimentos de cerca de R\$ 234.000.

Desta forma, o Grupo Unipar aumentará sua capacidade instalada de produção, no Brasil, para 564 mil toneladas de cloro, 635 mil toneladas de soda cáustica e 785 mil toneladas de ácido clorídrico.

## Notas Explicativas

### Unipar Carbocloro S.A.

Notas Explicativas da Administração às informações financeiras individuais e consolidadas  
Em 31 de março de 2023 e 31 de dezembro de 2022  
(em milhares de reais)

A expansão da produção está em linha com a estratégia da Companhia de fortalecimento da sua posição no mercado de cloro, soda cáustica e produtos químicos derivados. As informações sobre a capacidade energética e capacidade operacional ou instalada de produção não foram auditadas pelos auditores independentes.

#### **COVID – 19**

A Companhia tem acompanhado as medidas de prevenção para auxiliar no controle da disseminação do Coronavírus (“COVID-19”), coordenado por um Comitê de Crise. Habitualmente tem reforçado os protocolos de higiene definidos no início da pandemia e mantém a divulgação de informações sobre o tema em seus canais de comunicação internos, seguindo as orientações da Organização Mundial de Saúde (“OMS”). O atual cenário local e global da pandemia tem se mostrado menos preocupante, na medida em que ocorre o avanço da vacinação da população e há uma redução no número de casos da doença.

A Administração da Companhia considera que a demanda de resina de PVC seguiu um fluxo normal de mercado e cloro e a soda produzidos pela Companhia fazem parte da cadeia de abastecimento de itens de primeira necessidade para a população, relacionados ao segmento alimentício, produtos de limpeza, higiene pessoal e hospitalar e para estes mercados foram mantidas suas previsões de produção e vendas.

Em relação às volatilidades do mercado financeiro, a Companhia conta com robusta posição de caixa e a Administração monitora frequentemente possíveis impactos.

A Administração da Companhia continua analisando eventuais impactos frente as suas estimativas, julgamentos e premissas que pudessem impactar na recuperabilidade dos seus ativos e afetar a mensuração das provisões apresentadas nas demonstrações financeiras por aumento de perdas esperadas ou alteração significativa aos riscos que a Companhia está exposta.

#### **Continuidade operacional**

A Administração da Companhia não tem conhecimento de nenhuma incerteza material que possa gerar dúvidas significativas sobre a capacidade de a Companhia e suas controladas continuar operando e as demonstrações financeiras individuais e consolidadas foram preparadas com base no pressuposto de continuidade operacional.

## **2. Base de preparação das informações financeiras individuais e consolidadas**

As informações financeiras individuais da Unipar estão identificadas como “Controladora” e as informações financeiras consolidadas estão identificadas como “Consolidado”.

### **2.1. Base para preparação, apresentação das informações trimestrais e políticas contábeis significativas**

As políticas contábeis foram aplicadas de modo uniforme no período corrente, estão consistentes com aquelas utilizadas para a preparação das demonstrações financeiras anuais da Companhia referentes ao exercício findo em 31 de dezembro de 2022, divulgadas em 20 de março de 2023, e são comuns à controladora, às suas controladas e controlada em conjunto exceto pela aplicação dos novos pronunciamentos.

## Notas Explicativas

### Unipar Carbocloro S.A.

Notas Explicativas da Administração às informações financeiras individuais e consolidadas  
Em 31 de março de 2023 e 31 de dezembro de 2022  
(em milhares de reais)

A Companhia avaliou e concluiu que os novos pronunciamentos vigentes a partir de 01 de janeiro de 2023, não terão impactos significativos em suas informações financeiras.

#### 2.2. Declaração de Conformidade

As informações financeiras intermediárias individuais e consolidadas da Companhia foram preparadas e estão sendo apresentadas de acordo com a norma internacional IAS 34 – “*Interim Financial Reporting*”, emitida pelo *International Accounting Standards Board* (IASB), cujo correlato no Brasil é o pronunciamento técnico CPC 21 (R1) – “Demonstração Intermediária”, emitido pelo CPC (Comitê de Pronunciamentos Contábeis) e aprovado pela CVM.

As principais políticas contábeis aplicadas nessas informações financeiras intermediárias são consistentes com as políticas descritas na nota explicativa 2 às demonstrações financeiras da Companhia do exercício findo em 31 de dezembro de 2022, arquivadas na CVM e divulgadas em 20 de março de 2023.

Essas informações financeiras intermediárias não incluem todos os requerimentos de demonstrações financeiras anuais ou completos e desta forma, devem ser lidas juntamente com as demonstrações financeiras da Companhia do exercício findo em 31 de dezembro de 2022.

Portanto, nestas informações financeiras intermediárias não foram repetidas, seja por redundância ou por relevância em relação ao já apresentado nas demonstrações contábeis anuais, as seguintes notas explicativas:

- Resumo das principais práticas contábeis;
- Provisão para benefício pós emprego;

#### 2.3. Base de Mensuração

As informações financeiras intermediárias foram elaboradas com base no custo histórico, exceto determinados instrumentos financeiros avaliados pelo valor justo. O custo histórico geralmente é baseado no valor justo das contraprestações pagas em troca de ativos.

Valor justo é o preço que seria recebido pela venda de um ativo ou pago pela transferência de um passivo em uma transação organizada entre participantes do mercado na data de mensuração, independentemente de esse preço ser diretamente observável ou estimado usando outra técnica de avaliação.

#### 2.4. Conversão de moeda estrangeira

##### 2.4.1. Moeda funcional e moeda de apresentação

Essas informações financeiras intermediárias são apresentadas em reais (R\$), que é a moeda funcional e de apresentação das informações financeiras da Companhia. As informações financeiras são apresentadas em milhares de reais, exceto quando disposto o contrário.

##### 2.4.2. Conversão das demonstrações financeiras da Indupa Argentina

As informações financeiras da Indupa Argentina, incluídas na consolidação foram elaboradas em pesos argentinos, que é sua moeda funcional e foram convertidas para reais conforme a seguir:

## Notas Explicativas

### Unipar Carbocloro S.A.

Notas Explicativas da Administração às informações financeiras individuais e consolidadas  
Em 31 de março de 2023 e 31 de dezembro de 2022  
(em milhares de reais)

- Os saldos de ativos, de passivos e das contas de resultado foram convertidos à taxa de câmbio vigente em 31 de março de 2023, 30 de março de 2022 e 31 de dezembro de 2022.
- Os ganhos e as perdas de variação cambial resultantes da liquidação das transações e da conversão de ativos e passivos monetários denominados em moeda estrangeira são reconhecidos no resultado financeiro, nas rubricas "Receitas financeiras" ou "Despesas financeiras".

As taxas de câmbio em Reais em vigor na data base destas demonstrações financeiras são as seguintes:

Taxa final	31 de março de 2023	31 de março de 2022	31 de dezembro de 2022
Peso argentino	0,03	0,04	0,03

### 2.5. Consolidação e aplicação da norma de contabilidade e evidenciação de economia altamente inflacionária

Nas informações financeiras intermediárias consolidadas foram considerados os resultados da controlada direta Indupa Argentina e indireta Indupa Brasil.

A consolidação de uma controlada tem início quando a Companhia obtiver controle em relação à controlada e finaliza quando a Companhia deixar de exercer o mencionado controle. Ativo, passivo e resultado de uma controlada adquirida ou alienada durante o exercício são incluídos nas demonstrações financeiras consolidadas a partir da data em que a Companhia obtiver controle até a data em que a Companhia deixar de exercer o controle sobre a controlada.

A Companhia aplicou os requerimentos do CPC 42 (IAS 29) – “Contabilidade em economia hiperinflacionária” como prática contábil para fins de Contabilidade e Evidenciação de Economia Altamente Inflacionária e de elaboração das demonstrações financeiras da controlada Indupa Argentina. O índice utilizado para cálculo do ajuste por inflação é divulgado pela *Federación de Consejos Profesionales de Argentina* (FACPCE). A variação acumulada da inflação para o período findo em 31 de março de 2023 é de 21,73% (em 31 de março 2022 – 16,07% e em 31 de dezembro de 2022 – 94,79%).

### 2.6. Aprovação das demonstrações financeiras

A emissão destas informações financeiras intermediárias foi autorizada pelo Conselho de Administração da Companhia em 11 de maio de 2023.

## 3. Caixa e equivalentes de caixa

	Controladora		Consolidado	
	31 de março de 2023	31 de dezembro de 2022	31 de março de 2023	31 de dezembro de 2022
Caixa e bancos	230	403	13.405	13.177
Aplicações financeiras de curto prazo	497.460	62.306	1.088.059	388.945
	<b>497.690</b>	<b>62.709</b>	<b>1.101.464</b>	<b>402.122</b>



## Notas Explicativas

### Unipar Carbocloro S.A.

Notas Explicativas da Administração às informações financeiras individuais e consolidadas  
Em 31 de março de 2023 e 31 de dezembro de 2022  
(em milhares de reais)

As aplicações financeiras de curto prazo referem-se, em sua maioria, a Certificados de Depósitos Bancários - CDB, possuem remuneração associada ao Certificado de Depósito Interbancário - CDI, estão sujeitos a um risco insignificante de mudança em seu valor e têm possibilidade de resgate a qualquer momento.

#### 4. Aplicações financeiras

	Controladora		Consolidado	
	31 de março de 2023	31 de dezembro de 2022	31 de março de 2023	31 de dezembro de 2022
Cotas de Fundos de Investimentos	68.494	170.357	281.988	599.280
Fundos de investimentos exclusivos				
Operações compromissadas <sup>(1)</sup>	83.230	398.949	25.153	412.567
	<b>151.724</b>	<b>569.306</b>	<b>307.141</b>	<b>1.011.847</b>
Circulante	<b>151.724</b>	<b>569.306</b>	<b>307.141</b>	<b>1.011.847</b>

<sup>(1)</sup> Referem-se aos fundos de investimentos exclusivos de renda fixa. Em 31 de março de 2023 a carteira estava distribuída nas modalidades de investimentos descritas na tabela acima, que estão atreladas a operações financeiras e referenciadas à variação do Certificado de Depósito Interfinanceiro (CDI), com o objetivo de obter rentabilidade média de 100% do CDI à Companhia.

As aplicações em cotas de fundos de investimentos (não exclusivos) no consolidado representam 8% da carteira de aplicações financeiras no Brasil, sendo 19% investido em fundo multimercado e 81% representado por fundos referenciados ao CDI, com possibilidade de resgate a qualquer momento e 100% da carteira consolidada em fundos de investimentos na Argentina atrelados ao dólar e à inflação.

Os fundos de investimentos (não exclusivos) na controladora representam 11% do total da sua carteira de aplicações financeiras, sendo 27% investido em fundo multimercado e 73% representado por fundos referenciados ao CDI, com possibilidade de resgate a qualquer momento.

#### 5. Contas a receber de clientes

	Controladora		Consolidado	
	31 de março de 2023	31 de dezembro de 2022	31 de março de 2023	31 de dezembro de 2022
Nacionais	207.849	208.936	598.706	558.945
Exterior	817	-	30.585	31.105
Partes relacionadas (Nota9)	54.399	56.743	-	-
Provisão para perdas de crédito esperadas	(6.676)	(6.676)	(46.045)	(48.334)
	<b>256.389</b>	<b>259.003</b>	<b>583.246</b>	<b>541.716</b>
Circulante	<b>202.632</b>	<b>207.123</b>	<b>583.246</b>	<b>541.716</b>
Não circulante	<b>53.757</b>	<b>51.880</b>	<b>-</b>	<b>-</b>

O saldo de contas a receber de clientes está apresentado líquido do valor do estorno de receita para os produtos que não foram entregues nas localidades físicas indicadas pelo cliente até a data de cada balanço, na controladora no montante de R\$ 4.955 em 31 de março de 2023 (R\$ 6.570 em 31 de dezembro de 2022) e no consolidado o montante de R\$ 9.432 em 31 de março de 2023 (R\$ 22.041 em 31 de dezembro de 2021).

A composição das contas a receber de clientes, por vencimento, é a seguinte:

**Notas Explicativas****Unipar Carbocloro S.A.**

Notas Explicativas da Administração às informações financeiras individuais e consolidadas  
Em 31 de março de 2023 e 31 de dezembro de 2022  
(em milhares de reais)

	Controladora		Consolidado	
	31 de março de 2023	31 de dezembro de 2022	31 de março de 2023	31 de dezembro de 2022
Títulos a vencer	200.716	200.583	568.605	520.022
Títulos vencidos:				
Até 90 dias	1.149	1.027	12.323	18.678
De 91 a 180 dias	16	617	774	1.018
A partir de 180 dias	6.785	6.709	47.589	50.332
	208.666	208.936	629.291	590.050
Partes Relacionadas	54.399	56.743	-	-
Provisão para perdas de crédito esperadas	(6.676)	(6.676)	(46.045)	(48.334)
Total da carteira de clientes	256.389	259.003	583.246	541.716

A movimentação na provisão para perdas de crédito esperadas é a seguinte:

	Controladora		Consolidado	
	31 de março de 2023	31 de dezembro de 2022	31 de março de 2023	31 de dezembro de 2022
Saldo inicial	(6.676)	(6.733)	(48.334)	(57.830)
Adições	-	-	(1.252)	(4.498)
Reversões	-	57	34	411
Ajustes de conversão	-	-	3.507	13.583
Saldo Final	(6.676)	(6.676)	(46.045)	(48.334)

Historicamente o percentual de perdas de crédito esperada da Companhia e suas controladas, para os títulos vencidos até 90 dias aproxima-se de zero. Para os títulos vencidos acima de 90 dias não renegociados e ou de clientes que eventualmente decretarem falência ou entram em recuperação judicial, a Companhia reconhece provisão de 100% do saldo em aberto. A parcela mais significativa de provisão é composta de casos excepcionais de poucos clientes que decretaram falência ou entraram em recuperação judicial.

As adições e reversões da provisão para perda de crédito esperada são registradas no resultado como "Outras receitas (despesas) operacionais, líquidas". Os valores da provisão são baixados, em conjunto com as contas a receber correspondentes, quando não há expectativa de recuperação.

**6. Impostos a recuperar**

	Controladora		Consolidado	
	31 de março de 2023	31 de dezembro de 2022	31 de março de 2023	31 de dezembro de 2022
IRRF/ IRPJ e CSLL a recuperar	15.747	5.565	69.227	38.962
ICMS	12.056	12.850	32.387	27.778
PIS e COFINS	-	24.916	605.413	632.321
INSS a compensar	2.254	2.054	2.607	2.054
Títulos de precatórios	1.252	1.252	1.252	1.252
IVA, IIBB e outros créditos fiscais - Argentina	-	-	6.390	14.280
Restituições a exportações - Argentina	-	-	1.967	2.598
Outros	52	51	175	174
	31.361	46.688	719.418	719.419
Circulante	23.422	38.054	186.207	197.299
Não circulante	7.939	8.634	533.211	522.120

IRRF – Imposto de renda retido na fonte/ IRPJ – Imposto de renda pessoa jurídica/CSLL – Contribuição social sobre o lucro: Corresponde principalmente ao imposto de renda retido na fonte a antecipação a maior de IRPJ e CSLL ocorrida no ano de 2022 e ao saldo negativo relativo ao ano de 2018.

## Notas Explicativas

### Unipar Carbocloro S.A.

Notas Explicativas da Administração às informações financeiras individuais e consolidadas  
Em 31 de março de 2023 e 31 de dezembro de 2022  
(em milhares de reais)

ICMS: Referem-se a créditos provenientes de aquisições de ativo imobilizado, os quais estão reconhecidos no ativo circulante e não circulante com prazo de amortização de 1/48 avos.

#### PIS/COFINS:

Refere-se ao crédito sobre a exclusão do ICMS da base de cálculo, sendo na controladora um processo do período de março de 2017 a outubro de 2021 com trânsito em julgado favorável e com o deferimento do pedido de habilitação junto à Receita Federal. Esse crédito foi integralmente compensado no primeiro trimestre de 2023 (R\$ 24.916 em 31 de dezembro de 2022).

O processo da controlada indireta Indupa do Brasil corresponde ao período de dezembro de 2003 a outubro de 2021 com trânsito em julgado em seu favor e com os pedidos de habilitação homologados junto à Receita Federal. Os pedidos foram segregados em dois períodos, o primeiro compreendendo o período de dezembro de 2003 a julho de 2018 no montante de R\$ 512.006, sendo R\$ 261.953 de principal e R\$ 250.053 de atualização monetária (R\$ 503.728 em 31 de dezembro de 2022) e o outro compreendendo o período de agosto de 2018 a outubro de 2021. O último período anteriormente mencionado já está sendo utilizado para compensação de débitos federais e em 31 de março de 2023 apresenta saldo remanescente de R\$ 91.798, sendo R\$ 75.342 de principal e R\$ 16.456 de atualização monetária (R\$ 99.961 em 31 de dezembro de 2022).

No consolidado a expectativa de utilização do crédito é até o ano de 2026, conforme demonstrado na tabela abaixo.

INSS a compensar: Basicamente refere-se aos pagamentos realizados para liquidação do parcelamento de débitos previdenciários conforme adesão da reabertura do REFIS, artigo 17 da Lei nº 12.865/2013, porém devido ao indeferimento da consolidação do parcelamento, a Companhia solicitou a restituição dos valores pagos.

Restituições a exportações: Refere-se à restituição de impostos alfandegários cobrados pela importação da matéria-prima utilizada pela controlada Indupa Argentina para a fabricação do produto exportado.

IVA: Refere-se ao imposto incidente sobre a receita de vendas bruta originadas pelas retenções na fonte dos clientes e retenções nas notas fiscais dos fornecedores.

A movimentação ocorrida durante 2023 dos créditos de PIS e Cofins foi a seguinte:

<u>Individual</u>	<u>31 de dezembro de 2021</u>	<u>Atualização Monetária</u>	<u>Compensação</u>	<u>31 de dezembro de 2022</u>	<u>Atualização Monetária</u>	<u>Compensação</u>	<u>31 de março de 2023</u>
PIS e COFINS	145.576	6.662	(127.322)	24.916	243	(25.159)	-
<u>Consolidado</u>	<u>31 de dezembro de 2021</u>	<u>Atualização Monetária</u>	<u>Compensação</u>	<u>Apuração saldo credor</u>	<u>31 de dezembro de 2022</u>		
PIS e COFINS	728.267	47.700	(147.362)	3.716	632.321		
<u>Consolidado</u>	<u>31 de dezembro de 2022</u>	<u>Atualização Monetária</u>	<u>Compensação</u>	<u>Apuração saldo credor</u>	<u>31 de março de 2023</u>		
PIS e COFINS	632.321	11.011	(35.811)	(2.108)	605.413		

A expectativa de utilização desses créditos é demonstrada como segue:

## Notas Explicativas

### Unipar Carbocloro S.A.

Notas Explicativas da Administração às informações financeiras individuais e consolidadas  
Em 31 de março de 2023 e 31 de dezembro de 2022  
(em milhares de reais)

	<b>Consolidado</b>
	<b>31 de março de</b>
	<b>2023</b>
2023	76.400
2024	196.900
2025	266.800
2026	65.313
	<b>605.413</b>

## 7. Estoques

	<b>Controladora</b>		<b>Consolidado</b>	
	<b>31 de março</b>	<b>31 de dezembro</b>	<b>31 de março</b>	<b>31 de dezembro</b>
	<b>de 2023</b>	<b>de 2022</b>	<b>de 2023</b>	<b>de 2022</b>
Matérias-primas	34.139	13.690	64.669	50.782
Produtos em processo	6.454	5.751	30.277	30.106
Produtos acabados	14.152	22.894	182.853	253.195
Provisão para desvalorização	(2.614)	(5.957)	(5.383)	(28.771)
Materiais auxiliares e embalagens	9.428	13.826	58.269	65.055
Materiais de manutenção e reparos	37.832	36.783	121.726	119.865
	<b>99.391</b>	<b>86.987</b>	<b>452.411</b>	<b>490.232</b>
Circulante	71.151	59.348	370.772	426.704
Não circulante	28.240	27.639	81.639	63.528

Os materiais de manutenção e reparos são itens mantidos para assegurar a continuidade das operações das plantas em caso de avarias eventuais nas máquinas e equipamentos da produção e em função do giro são classificados como circulante ou não circulante.

Na controladora e no consolidado a provisão para desvalorização dos estoques é realizada mediante a análise do preço de custo unitário de produção em relação a expectativa de preço de venda no mercado. A provisão é registrada no custo das vendas no resultado.

## 8. Depósitos judiciais

	<b>Controladora</b>		<b>Consolidado</b>	
	<b>31 de março</b>	<b>31 de dezembro</b>	<b>31 de março</b>	<b>31 de dezembro</b>
	<b>de 2023</b>	<b>de 2022</b>	<b>de 2023</b>	<b>de 2022</b>
Tributários	25.332	24.833	25.336	24.837
Cíveis	-	-	40	40
Trabalhistas	-	1.274	-	1.274
	<b>25.332</b>	<b>26.107</b>	<b>25.376</b>	<b>26.151</b>
Não circulante	25.332	26.107	25.376	26.151

## Notas Explicativas

### Unipar Carbocloro S.A.

Notas Explicativas da Administração às demonstrações financeiras individuais e consolidadas  
Em 31 de março de 2023 e 31 de dezembro de 2022  
(em milhares de reais)

Controladora	31 de dezembro	Adições	Baixas	Transferências de	Atualização	31 de dezembro	Baixas	Atualização	31 de março
	de 2021			demandas judiciais		de 2022			de 2023
				sobre	monetária			monetária	
				depósitos sobre					
				demandas judiciais					
				estornadas					
Tributários	33.002	10	(9.832)	(256)	1.909	24.833	-	499	25.332
Trabalhistas	1.190	-	-	-	84	1.274	(1.290)	16	-
Cíveis	-	25	(25)	-	-	-	-	-	-
	<u>34.192</u>	<u>35</u>	<u>(9.857)</u>	<u>(256)</u>	<u>1.993</u>	<u>26.107</u>	<u>(1.290)</u>	<u>515</u>	<u>25.332</u>

Consolidado	31 de dezembro	Adições	Baixas	Transferências de	Atualização	31 de dezembro	Baixas	Atualização	31 de março
	de 2021			demandas judiciais		de 2022			de 2023
				sobre	monetária			monetária	
				depósitos sobre					
				demandas judiciais					
				estornadas					
Tributários	33.002	14	(9.832)	(256)	1.909	24.837	-	499	25.336
Trabalhistas	1.190	-	-	-	84	1.274	(1.290)	16	-
Cíveis	40	25	(25)	-	-	40	-	-	40
	<u>34.232</u>	<u>39</u>	<u>(9.857)</u>	<u>(256)</u>	<u>1.993</u>	<u>26.151</u>	<u>(1.290)</u>	<u>515</u>	<u>25.376</u>

Na Controladora os depósitos judiciais em 31 de dezembro de 2022 são compostos, pelos seguintes processos:

a) *PER/DCOMPS não homologadas pela Receita Federal*

A Companhia efetuou depósitos judiciais na ação que discute a não homologação das compensações de Pis e Cofins do exercício de 2015, avaliada pelos consultores jurídicos como perda possível, que totalizaram R\$ 9.468 em 31 de março de 2023 (R\$ 9.206 em 31 de dezembro de 2022).

b) *Goyana S.A. Indústrias de Matérias Plásticas ("Goyana")*

Foram efetuados depósitos judiciais, que totalizaram R\$ 15.864 em 31 de março de 2023 (R\$ 15.628 em 31 de dezembro de 2022) referentes a cinco causas tributárias de sua ex-controlada Goyana onde a Companhia é parte no polo passivo e solicita sua exclusão as quais foram avaliadas pelos consultores jurídicos como perda possível e remota.

## Notas Explicativas

### Unipar Carbocloro S.A.

Notas Explicativas da Administração às demonstrações financeiras individuais e consolidadas  
Em 31 de março de 2023 e 31 de dezembro de 2022  
(em milhares de reais)

### 9. Partes Relacionadas

	31 de dezembro de 2022										1T22		
	Saldos										Transações		
	Ativo Circulante			Ativo Não Circulante		Passivo Circulante			Passivo Não Circulante				
	Contas a receber de clientes	Outros ativos circulantes	Créditos com Empresas ligadas	Contas a receber de clientes	Créditos com Empresas ligadas	Fornecedores	Empréstimos	Outros Passivos / Energia elétrica	Empréstimos	Vendas	Compras	Gastos compartilhados	Receita Financeira (Juros / Variação Cambial)
<b>Na Controladora</b>													
Controlada direta - Indupa Argentina	-	377	28.068	52.027	219.118	-	-	(21.814)	-	-	(7.033)	2.560	1.727
Controlada indireta - Indupa Brasil	4.716	713	-	-	-	(107)	(8.783)	(127)	(650.120)	38.275	-	4.495	-
<b>No Consolidado</b>													
Controlada em conjunto - Solalban	-	3.761	-	-	-	-	-	(42.932)	-	3.214	(31.254)	-	-
	31 de março de 2023										1T23		
	Saldos										Transações		
	Ativo Circulante			Ativo Não Circulante		Passivo Circulante			Passivo Não Circulante				
	Contas a receber de clientes	Outros ativos circulantes	Créditos com Empresas ligadas	Contas a receber de clientes	Créditos com Empresas ligadas	Empréstimos	Outros Passivos / Energia elétrica	Empréstimos	Vendas	Compras	Gastos compartilhados	Outras despesas	Receita (Despesa) Financeira (Juros / Variação Cambial)
<b>Na Controladora</b>													
Controlada direta - Indupa Argentina	-	924	23.572	53.997	213.352	-	(22.638)	-	-	-	2.424	-	1.744
Controlada indireta - Indupa Brasil	401	1.289	-	-	-	(32.737)	(81)	(650.120)	7.145	-	3.217	-	(23.955)
Controlada em conjunto - Tucano F6	-	-	-	-	-	-	-	-	-	-	-	4.475	-
Controlada em conjunto - Tucano F7	-	-	-	-	-	-	-	-	-	-	-	5.344	-
Controlada em conjunto - Tucano F8	-	-	-	-	-	-	-	-	-	-	-	4.503	-
<b>No Consolidado</b>													
Controlada em conjunto - Solalban	-	2.931	-	-	-	-	(37.745)	-	3.769	(44.973)	-	-	-

## Notas Explicativas

### Unipar Carbocloro S.A.

Notas Explicativas da Administração às demonstrações financeiras individuais e consolidadas  
Em 31 de março de 2023 e 31 de dezembro de 2022  
(em milhares de reais)

Com o início da operação parcial dos parques eólicos das Tucanos F6, F7 e F8 ("Tucanos"), foram realizadas operações comerciais de compra / venda e cessão de energia elétrica com a Unipar, conforme contrato celebrado.

A venda de produtos a partes relacionadas é feita de acordo com a lista de preços normalmente usada pelo grupo Unipar com clientes terceiros. As aquisições são feitas pelo preço de mercado descontado para refletir a quantidade de produtos adquiridos e o relacionamento entre as partes.

Os valores em aberto não são segurados e serão liquidados em caixa. Não foram dadas nem recebidas garantias. Nenhuma provisão para perdas de crédito esperadas foi reconhecida com relação aos valores devidos pelas partes relacionadas.

A Companhia incorre em determinadas despesas corporativas, principalmente com a remuneração de alguns executivos e colaboradores, que são rateadas com suas controladas direta e indireta.

A Companhia emitiu, nos dias 28 e 29 de novembro de 2022, notas comerciais foram adquiridas pela controlada indireta Indupa Brasil, no montante total de R\$ 650.000. Os juros incidentes serão de CDI + 1,5% ao ano, pagos anualmente, e o principal será pago em duas parcelas, com vencimento em 26 de novembro de 2027 e 26 de novembro de 2028. O valor em 31 de março de 2023 é de R\$ 682.857 (em 31 de dezembro de 2022 R\$ 658.903).

Os créditos com empresas ligadas referem-se a conversão do aporte de capital em mútuo junto a Indupa Argentina, originalmente no valor de US\$ 46 milhões em 2019 com taxa de juros de 3% ao ano, amortizado parcialmente e demais amortizações a partir de 2027, remanescendo saldo de US\$ 36.266 milhões (em 31 de dezembro de 2022 US\$ 36.092), equivalentes a R\$184.225 em 31 de março de 2023 (em 31 de dezembro de 2022 R\$ 188.294).

Adicionalmente em dezembro de 2021 foi concedido um novo empréstimo de US\$10 milhões com taxa de juros de 3% ao ano, a ser amortizado em 5 parcelas anuais de US\$ 2 milhões em dezembro de cada ano, com início em 2022 até 2026. Assim, em 31 de março de 2023, o saldo a receber é de US\$ 10.373 milhões (em 31 de dezembro de 2022 US\$ 10.3 milhões), equivalentes a R\$ 52.697 (em 31 de dezembro de 2022 R\$ 53.736) com início em 2022 até 2026.

Durante o trimestre findo em 31 de março de 2023, a Companhia recebeu R\$ 5.601 referente aos juros.

### Garantias

- Em reunião do Conselho de Administração da Companhia realizada em 06 de julho de 2022, foi aprovada em conjunto com a AES Brasil Energia S.A. ("AES") a prestação de garantia fidejussória ("Fiança"), na proporção de 50% (cinquenta por cento) cada, no valor de até R\$ 231.279, em garantia de todas as obrigações pecuniárias, principais e acessórias, devidas pela Tucano Holdings III S.A. ("Tucano") no âmbito do "Temo de Emissão da 1ª (primeira) Emissão de Notas Comerciais Escriturais, em Série Única, para Distribuição Pública com Esforço Restritos da Tucano Holdings III S.A. "datada de 04 de abril e 2022, aditado em 07 de julho e com vencimento em 08 de setembro de 2023.

## Notas Explicativas

### Unipar Carbocloro S.A.

Notas Explicativas da Administração às demonstrações financeiras individuais e consolidadas  
Em 31 de março de 2023 e 31 de dezembro de 2022  
(em milhares de reais)

#### Remuneração consolidada do pessoal-chave da Administração

Os salários correspondem a remuneração fixa mensal, os benefícios de curto prazo são compostos por plano de saúde, seguro de vida, remuneração variável anual paga com o objetivo de alinhar os interesses dos executivos aos da Companhia.

O pessoal-chave da Administração inclui os conselheiros e diretores. A remuneração paga a esses membros está a seguir demonstrada:

	<b>Controladora</b>	
	<b>1T23</b>	<b>1T22</b>
Salários e benefícios de curto prazo	<b>15.239</b>	18.278
	<b>15.239</b>	18.278

A Companhia possuía contratos para a prestação de serviços de consultoria econômica e assessoramento financeiro com a Essentia Partners Assessoria Ltda. (“Essentia Partners”), que teve término em 27 de novembro de 2022. Um dos integrantes do conselho da administração da Companhia, faz parte do quadro societário da Essentia Partners, e os valores das transações no trimestre findo em 31 de março de 2023 totalizam R\$ 36 e correspondem a reembolso de despesas (R\$ 6.112 em 31 de dezembro de 2022).

A Companhia possui contratos para a prestação de serviços advocatícios com a Terra Tavares Ferrari Elias Rosa Advogados (“TERRA”). Um dos integrantes do conselho de administração da Companhia, faz parte do quadro societário da TERRA, e os valores das transações para o trimestre findo em 31 de março de 2023 totalizam R\$ 306 (R\$ 32 em 31 de dezembro de 2022).

A controlada Indupa Argentina possui contratos para a prestação de serviços advocatícios com a BF LAW SRL (“BF”). Um dos integrantes do conselho fiscal da controlada Indupa Argentina, faz parte do quadro societário da BF, e os valores das transações para o trimestre findo em 31 de março de 2023 totalizam R\$ 24 (R\$ 134 em 31 de dezembro de 2022).

#### Transações ou relacionamentos com acionistas referentes a arrendamento de imóveis

A Companhia mantém um contrato de locação de imóvel administrativo com a Locuncatun Serviços Financeiros Ltda pertencente a um dos acionistas da Companhia. O valor do aluguel reconhecido no resultado para o trimestre findo em 31 de março de 2023 foi de R\$ 160 (R\$ 565 em 31 de dezembro de 2022). O contrato foi aprovado pelo Conselho de Administração e teve início em fevereiro de 2019 com término previsto para 2024.



**Notas Explicativas****Unipar Carbocloro S.A.**

Notas Explicativas da Administração às demonstrações financeiras individuais e consolidadas  
Em 31 de março de 2023 e 31 de dezembro de 2022  
(em milhares de reais)

**10. Outros ativos**

	<b>Controladora</b>		<b>Consolidado</b>	
	<b>31 de março de 2023</b>	<b>31 de dezembro de 2022</b>	<b>31 de março de 2023</b>	<b>31 de dezembro de 2022</b>
Adiantamentos a fornecedores	<b>9.558</b>	11.662	<b>13.399</b>	15.566
Adiantamentos a empregados	<b>733</b>	766	<b>1.113</b>	1.437
Créditos a receber na venda de ativos <sup>1</sup>	-	-	<b>8.162</b>	8.161
Reclamações de seguros	-	-	-	84
Despesas Corporativas - Partes Relacionadas Nota 9	<b>2.213</b>	1.090	<b>2.931</b>	3.761
Demais ativos	-	-	<b>652</b>	684
	<b>12.504</b>	13.518	<b>26.257</b>	29.693
Circulante	<b>12.504</b>	13.518	<b>17.642</b>	21.047
Não circulante	-	-	<b>8.615</b>	8.646

(<sup>1</sup>) Imóveis recebidos em contrapartida de contas a receber, ainda em processo de transferência de propriedade.

## Notas Explicativas

### Unipar Carbocloro S.A.

Notas Explicativas da Administração às demonstrações financeiras individuais e consolidadas  
Em 31 de março de 2023 e 31 de dezembro de 2022  
(em milhares de reais)

#### 11. Investimentos

									Controladora
									31 de dezembro de 2022
Investidas	Relação	Ativo circulante	Ativo não circulante	Passivo circulante	Passivo não circulante	Patrimônio Líquido	Lucro (Prejuízo)	% Participação	Saldos
<i>Controlada</i>									
Indupa Argentina	Direto	711.885	3.068.737	431.090	485.101	2.864.431	662.437	98,72%	2.827.863
Mais valia de ativos (¹)									105.157
<i>Controlada em conjunto</i>									
Tucano Holdings III	Direto	204.875	719.641	103.264	606.174	215.078	40.096	50,00%	107.539
<i>Coligada</i>									
Lar do Sol I	Direto	34.727	389.647	11.902	199.673	212.799	(79)	10,00%	21.282
Lar do Sol II	Direto	22.792	212.947	5.553	100.448	129.738	(72)	10,00%	12.975
Lar do Sol III	Direto	14.455	209.974	6.104	100.448	117.877	(73)	10,00%	11.788
<b>Total</b>									<b>3.086.604</b>

									31 de março de 2023
Investidas	Relação	Ativo circulante	Ativo não circulante	Passivo circulante	Passivo não circulante	Patrimônio Líquido	Lucro (Prejuízo)	% Participação	Saldos
<i>Controlada</i>									
Indupa Argentina	Direto	684.407	3.145.735	357.093	525.031	2.948.018	98.943	98,74%	2.910.867
Mais valia de ativos (¹)									100.893
<i>Controlada em conjunto</i>									
Tucano Holdings III	Direto	41.481	491.567	80.288	236.157	216.603	1.525	50,00%	108.301
<i>Coligada</i>									
Lar do Sol I	Direto	17.232	410.561	14.549	195.995	217.249	4.450	10,00%	21.727
Lar do Sol II	Direto	16.859	217.880	7.589	98.599	128.551	(1.187)	10,00%	12.856
Lar do Sol III	Direto	8.908	213.221	6.728	98.599	116.802	(1.075)	10,00%	11.680
<b>Total</b>									<b>3.166.324</b>

(¹) O saldo da mais valia de ativos no consolidado é reclassificado para o imobilizado distribuído entre as linhas terrenos, edificações e construções, equipamentos e instalações, veículos e móveis e utensílios.

## Notas Explicativas

### Unipar Carbocloro S.A.

Notas Explicativas da Administração às demonstrações financeiras individuais e consolidadas  
Em 31 de março de 2023 e 31 de dezembro de 2022  
(em milhares de reais)

									<b>Consolidado</b>
									<b>31 de dezembro de 2022</b>
<b>Investidas</b>	<b>Relação</b>	<b>Ativo circulante</b>	<b>Ativo não circulante</b>	<b>Passivo circulante</b>	<b>Passivo não circulante</b>	<b>Patrimônio Líquido</b>	<b>Lucro (Prejuízo)</b>	<b>% Participação</b>	<b>Saldos</b>
<i>Controladas em conjunto</i>									
Tucano Holdings III	Direto	204.875	719.641	103.264	606.174	215.078	40.096	50,00%	107.539
Solalban	Indireto	68.649	24.329	61.535	3.881	27.562	(3.140)	58,00%	15.986
<i>Coligada</i>									
Lar do Sol I	Dirreto	34.727	389.647	11.902	199.673	212.799	(79)	10,00%	21.282
Lar do Sol II	Dirreto	22.792	212.947	5.553	100.448	129.738	(72)	10,00%	12.975
Lar do Sol III	Dirreto	14.455	209.974	6.104	100.448	117.877	(73)	10,00%	11.788
Veleiros Holdings S. A.	Indireto	44.180	214.714	13.266	14.833	230.795	(1.735)	10,00%	23.080
									<b>192.650</b>

									<b>Consolidado</b>	
									<b>31 de março de 2023</b>	
<b>Investidas</b>	<b>Relação</b>	<b>Ativo circulante</b>	<b>Ativo não circulante</b>	<b>Passivo circulante</b>	<b>Passivo não circulante</b>	<b>Patrimônio Líquido</b>	<b>Lucro (Prejuízo)</b>	<b>% Participação</b>	<b>Saldos</b>	
<i>Controladas em conjunto</i>										
Tucano Holdings III	Direto	41.481	491.567	80.288	236.157	216.603	1.525	50,00%	108.302	
Solalban	Indireto	62.689	23.677	54.979	4.815	26.572	(594)	58,00%	15.412	
<i>Coligada</i>										
Lar do Sol I	Dirreto	17.232	410.561	14.549	195.995	217.249	4.450	10,00%	21.727	
Lar do Sol II	Dirreto	16.859	217.880	7.589	98.599	128.551	(1.187)	10,00%	12.856	
Lar do Sol III	Dirreto	8.908	213.221	6.728	98.599	116.802	(1.075)	10,00%	11.680	
Veleiros Holdings S. A.	Indireto	277.803	390.040	13.978	424.346	229.519	(1.277)	10,00%	22.952	
<b>Total</b>										<b>192.929</b>

## Notas Explicativas

### Unipar Carbocloro S.A.

Notas Explicativas da Administração às demonstrações financeiras individuais e consolidadas  
Em 31 de março de 2023 e 31 de dezembro de 2022  
(em milhares de reais)

Controladora	31 de dezembro de 2021	Ajustes de conversão	Adição / Aumento de Capital	Outros	Equivalência patrimonial			Efeito de Aplicação da IAS 29	31 de dezembro de 2022
					no resultado do período	Em outros Resultados abrangentes	Amortização		
Indupa Argentina	2.210.442	-	2.457	-	653.700	(320.784)	-	282.048	2.827.863
Mais Valia	135.551	(2.722)	128	-	-	-	(27.409)	(391)	105.157
Tucano Holdings III	87.491	-	-	-	20.048	-	-	-	107.539
Lar do Sol I	-	-	21.293	2	(13)	-	-	-	21.282
Lar do Sol II	-	-	12.983	1	(9)	-	-	-	12.975
Lar do Sol III	-	-	11.798	1	(11)	-	-	-	11.788
<b>Total</b>	<b>2.433.484</b>	<b>(2.722)</b>	<b>48.659</b>	<b>4</b>	<b>673.715</b>	<b>(320.784)</b>	<b>(27.409)</b>	<b>282.048</b>	<b>3.086.604</b>

Controladora	31 de dezembro de 2022	Ajustes de conversão	Adição / Aumento de Capital	Outros	Equivalência patrimonial			Efeito de Aplicação da IAS 29	31 de março de 2023
					no resultado do período	Em outros Resultados abrangentes	Amortização		
Indupa Argentina	2.827.863	-	469	-	97.697	(174.638)	-	159.476	2.910.867
Mais Valia	105.157	(7)	17	-	-	-	(4.274)	-	100.893
Tucano Holdings III	107.539	-	-	-	762	-	-	-	108.301
Lar do Sol I	21.282	-	-	-	445	-	-	-	21.727
Lar do Sol II	12.975	-	-	-	(119)	-	-	-	12.856
Lar do Sol III	11.788	-	-	-	(108)	-	-	-	11.680
<b>Total</b>	<b>3.086.604</b>	<b>(7)</b>	<b>486</b>	<b>-</b>	<b>98.677</b>	<b>(174.638)</b>	<b>(4.274)</b>	<b>159.476</b>	<b>3.166.324</b>

Consolidado	31 de dezembro de 2021	Ajustes de conversão	Adição / Aumento de Capital	Outros	Equivalência patrimonial			31 de dezembro de 2022
					no resultado do período	Efeito de Aplicação da IAS 29		
Tucano Holdings III	87.491	-	-	-	20.048	-	-	107.539
Solalban	17.504	(7.400)	-	-	(3.140)	9.022	-	15.986
Veleiros Holdings S. A.	-	-	23.183	-	(103)	-	-	23.080
Lar do Sol I	-	-	21.293	2	(13)	-	-	21.282
Lar do Sol II	-	-	12.983	1	(9)	-	-	12.975
Lar do Sol III	-	-	11.798	1	(11)	-	-	11.788
<b>Total</b>	<b>104.995</b>	<b>(7.400)</b>	<b>69.257</b>	<b>4</b>	<b>16.772</b>	<b>9.022</b>	<b>-</b>	<b>192.650</b>

## Notas Explicativas

### Unipar Carbocloro S.A.

Notas Explicativas da Administração às demonstrações financeiras individuais e consolidadas  
Em 31 de março de 2023 e 31 de dezembro de 2022  
(em milhares de reais)

Consolidado	31 de dezembro de 2022	Ajustes de conversão	Equivalência patrimonial	Efeito de Aplicação da IAS 29	31 de março de 2023
			no resultado do período		
Tucano Holdings III	107.539	-	762	-	108.301
Solalban	15.986	(2.838)	(593)	2.858	15.413
Veleiros Holdings S. A.	23.080	-	(128)	-	22.952
Lar do Sol I	21.282	-	445	-	21.727
Lar do Sol II	12.975	-	(119)	-	12.856
Lar do Sol III	11.788	-	(108)	-	11.680
<b>Total</b>	<b>192.650</b>	<b>(2.838)</b>	<b>259</b>	<b>2.858</b>	<b>192.929</b>

## 12. Imobilizado

Controladora	Taxa de depreciação média		Custo	Depreciação acumulada	Líquido	
	31 de março de 2023	31 de dezembro de 2022			31 de março de 2023	31 de dezembro de 2022
Terrenos	-	-	253.690	-	253.690	253.690
Edificações e Construções	3,45% a 6,67%	3,45% a 6,67%	164.090	(81.229)	82.861	81.863
Equipamentos e Instalações	5% a 6%	5% a 6%	1.336.428	(882.143)	454.285	455.250
Veículos	20%	20%	229	(229)	-	-
Móveis e Utensílios	10%	10%	15.878	(12.680)	3.198	2.255
Demais bens	10%	10%	22.400	(12.344)	10.056	8.900
Imobilizado em andamento	-	-	78.986	-	78.986	78.840
			<b>1.871.701</b>	<b>(988.625)</b>	<b>883.076</b>	<b>880.798</b>

Consolidado	Taxa de depreciação média		Custo	Depreciação acumulada	Líquido	
	31 de março de 2023	31 de dezembro de 2022			31 de março de 2023	31 de dezembro de 2022
Terrenos	-	-	309.936	-	309.936	309.876
Edificações e Construções	2,73% a 6,67%	3,33% a 6,67%	605.045	(333.843)	271.202	268.954
Equipamentos e Instalações	5% a 10%	5% a 10%	4.162.761	(2.794.344)	1.368.417	1.354.978
Veículos	20%	20%	3.788	(3.648)	140	354
Móveis e Utensílios	10% a 14,45%	10%	35.333	(27.812)	7.521	7.086
Demais bens	10%	10%	52.314	(34.749)	17.565	17.230
Imobilizado em andamento	-	-	303.829	-	303.829	321.884
			<b>5.473.006</b>	<b>(3.194.396)</b>	<b>2.278.610</b>	<b>2.280.362</b>

## Notas Explicativas

### Unipar Carbocloro S.A.

Notas Explicativas da Administração às demonstrações financeiras individuais e consolidadas  
Em 31 de março de 2023 e 31 de dezembro de 2022  
(em milhares de reais)

#### Movimentação do ativo imobilizado

<b>Controladora</b>	<b>31 de dezembro de 2021</b>	<b>Adições líquidas de transferências</b>	<b>Baixas</b>	<b>Depreciação</b>	<b>31 de dezembro de 2022</b>	<b>Adições líquidas de transferências</b>	<b>Depreciação</b>	<b>31 de março de 2023</b>
Terrenos	247.550	6.140	-	-	253.690	-	-	253.690
Edificações e Construções	85.412	2.317	-	(5.866)	81.863	2.509	(1.511)	82.861
Equipamentos e Instalações	469.757	43.437	(12)	(57.932)	455.250	14.563	(15.528)	454.285
Móveis e Utensílios	2.597	144	(1)	(485)	2.255	1.082	(139)	3.198
Demais bens	8.816	864	-	(780)	8.900	1.362	(206)	10.056
Imobilizado em andamento (1)	48.912	29.928	-	-	78.840	146	-	78.986
	<b>863.044</b>	<b>82.830</b>	<b>(13)</b>	<b>(65.063)</b>	<b>880.798</b>	<b>19.662</b>	<b>(17.384)</b>	<b>883.076</b>
					<b>Efeito de Aplicação da IAS 29</b>	<b>Ajustes de conversão</b>		<b>31 de dezembro de 2022</b>
<b>Consolidado</b>	<b>31 de dezembro de 2021</b>	<b>Adições líquidas de transferências</b>	<b>Baixas</b>	<b>Depreciação</b>				
Terrenos	301.177	6.140	-	-	22.298	(19.739)		309.876
Edificações e Construções	267.401	11.795	-	(16.381)	33.024	(26.885)		268.954
Equipamentos e Instalações	1.319.208	151.207	(2.240)	(149.366)	190.277	(154.108)		1.354.978
Veículos	527	19	-	(48)	106	(250)		354
Móveis e Utensílios	5.851	1.965	(40)	(1.097)	1.633	(1.226)		7.086
Demais bens	12.828	5.944	(9)	(2.777)	1.462	(218)		17.230
Imobilizado em andamento (1)	252.932	127.428	-	-	11.872	(70.348)		321.884
	<b>2.159.924</b>	<b>304.498</b>	<b>(2.289)</b>	<b>(169.669)</b>	<b>260.672</b>	<b>(272.774)</b>		<b>2.280.362</b>
					<b>Efeito de Aplicação da IAS 29</b>	<b>Ajustes de conversão</b>		<b>31 de março de 2023</b>
<b>Consolidado</b>	<b>31 de dezembro de 2022</b>	<b>Adições líquidas de transferências</b>	<b>Baixas</b>	<b>Depreciação</b>				
Terrenos	309.876	-	-	-	8.191	(8.131)		309.936
Edificações e Construções	268.954	3.808	-	(3.087)	11.540	(10.013)		271.202
Equipamentos e Instalações	1.354.978	54.028	(3)	(34.443)	70.133	(76.276)		1.368.417
Veículos	354	-	-	(10)	28	(232)		140
Móveis e Utensílios	7.086	1.110	-	(326)	399	(748)		7.521
Demais bens	17.230	1.362	-	(725)	721	(1.023)		17.565
Imobilizado em andamento (1)	321.884	(14.317)	-	-	11.302	(15.040)		303.829
	<b>2.280.362</b>	<b>45.991</b>	<b>(3)</b>	<b>(38.591)</b>	<b>102.314</b>	<b>(111.463)</b>		<b>2.278.610</b>

(1) Estão relacionados principalmente a melhoria das plantas e modernização dos sistemas de gestão integrada.

## Notas Explicativas

### Unipar Carbocloro S.A.

Notas Explicativas da Administração às demonstrações financeiras individuais e consolidadas  
Em 31 de março de 2023 e 31 de dezembro de 2022  
(em milhares de reais)

A Companhia e suas controladas avaliam a recuperação do valor contábil do ativo imobilizados de acordo com o requerido pelo CPC 01 (R1) – Redução ao Valor Recuperável de Ativos. Para o trimestre findo em 31 de março de 2023, não foram identificadas evidências de ativos com custos registrados superiores aos seus valores de recuperação.

Em 2022, a controlada indireta Indupa Brasil procedeu com a revisão das vidas úteis estimadas dos bens do ativo imobilizado, com base em laudo de avaliador externo. Com base na política da Companhia, as mudanças nas vidas úteis foram efetuadas de forma prospectiva, a partir de 2023 e o efeito estimado representará uma diminuição da ordem de R\$ 24.177 na despesa de depreciação do exercício de 2023 e posteriores, considerando a data base de 31 de dezembro de 2022. No trimestre findo em 31 de março de 2023, tais mudanças resultaram numa diminuição das despesas de depreciação de R\$ 6.309.

Com a aprovação do Congresso Nacional Brasileiro sobre a Convenção de Minamata (Decreto nº 9.470, de 14 de agosto de 2018), na qual prevê a eliminação da utilização de mercúrio nos processos de manufatura como a produção de cloro-álcalis, a Companhia no ano de 2021 finalizou os estudos para o encerramento da produção com o uso da tecnologia de Mercúrio e efetuou aceleração da depreciação dos seus ativos imobilizados que estão relacionados a esta tecnologia para estarem totalmente depreciado até o final de 2024, uma vez que não se espera obter mais benefícios econômicos futuros com eles após esta data.

Em decorrência dos ajustes de hiperinflação registrados pela controlada direta Unipar Indupa SAIC, a Companhia avalia se há indicativos de perda do valor recuperável do ativo imobilizado. Apesar do cenário econômico desafiador em que está inserida, a controlada direta tem histórico de resultados operacionais positivos e de lucratividade nos últimos exercícios e detém *market share* significativo no mercado local. Como parte desta avaliação, é feita uma análise do valor recuperável com base no valor em uso das operações na Argentina, com base nas projeções de resultados dos próximos 10 anos, considerando taxas de desconto e de crescimento compatíveis com as perspectivas de risco locais e da participação de mercado em que a controlada indireta atua. A análise não identificou nenhum indicativo de perda do valor recuperável do ativo imobilizado da controlada direta em 31 de dezembro de 2022. Não houve nenhum outro indicativo durante o trimestre findo em 31 de março de 2023 que levasse a administração a revisar tal análise.

### 13. Intangível

	Taxa anual de amortização		Controladora		Consolidado	
	31 de março de 2023	31 de dezembro de 2022	Líquido		Líquido	
			31 de março de 2023	31 de dezembro de 2022	31 de março de 2023	31 de dezembro de 2022
Ágio	-	-	273.025	273.025	274.082	274.310
Direito de uso de Software	20%	20%	18.390	8.157	41.675	23.603
			<u>291.415</u>	<u>281.182</u>	<u>315.757</u>	<u>297.913</u>

No exercício de 2013, a Unipar Participações S.A, antiga denominação da Unipar Carbocloro S.A., que não era operacional, adquiriu participação adicional de 50% no capital da Carbocloro Indústrias Químicas Ltda. (“Carbocloro”). Tendo em vista que a Unipar Participações S.A. já detinha outros 50% do capital da Carbocloro na data desta aquisição, tal transação foi tratada como uma combinação de negócios em estágios, tendo sido apurado ágio total no montante de R\$ 273.025. A Carbocloro foi incorporada pela Companhia em 30 de setembro de 2013. Os saldos não são amortizados e só podem ser reduzidos pela venda do ativo relacionado ou por *Impairment*.

## Notas Explicativas

### Unipar Carbocloro S.A.

Notas Explicativas da Administração às demonstrações financeiras individuais e consolidadas  
Em 31 de março de 2023 e 31 de dezembro de 2022  
(em milhares de reais)

A Companhia realizou o teste de valor recuperável em 31 de dezembro de 2022 e considerou, entre outros fatores, a relação entre sua capitalização no mercado e seu valor contábil, quando efetua revisão para identificar indicativos de perda por redução ao valor recuperável. Em 31 de dezembro de 2022, a Companhia entendeu que a capitalização de mercado era muito superior ao valor contábil de seu capital, corroborando o entendimento da administração de que não havia indicativos de perda por redução ao valor recuperável do ágio e dos ativos.

Em 31 de dezembro de 2022, o valor recuperável foi determinado por meio de cálculo com base no valor em uso, a partir de projeções de caixa provenientes de orçamentos financeiros aprovados pela Alta Administração da Companhia para os próximos dez anos. A taxa de desconto (WACC) aplicada a projeções de fluxo de caixa foi de 12,47%. Como resultado dessa análise, o valor em uso apurado foi muito superior ao valor contábil e, portanto, não foi identificada a necessidade de registrar provisão para redução ao valor recuperável desses ativos. A Administração da Companhia não identificou nenhum indicador de que tal análise precisaria ser revisitada para 31 de março de 2023.

## 14. Fornecedores

	Controladora		Consolidado	
	31 de março de 2023	31 de dezembro de 2022	31 de março de 2023	31 de dezembro de 2022
Fornecedores nacionais	42.339	42.523	270.037	299.464
Fornecedores nacionais - imobilizado	4.215	10.781	13.392	37.419
Fornecedores nacionais - partes relacionadas	-	107	-	-
Fornecedores nacionais - risco sacado (1)	3.828	4.728	8.167	13.026
Fornecedores exterior	23.212	559	41.029	15.805
	<b>73.594</b>	<b>58.698</b>	<b>332.625</b>	<b>365.714</b>
Circulante	<b>73.594</b>	<b>58.698</b>	<b>332.625</b>	<b>365.714</b>

(1) A Companhia e suas controladas firmaram contratos com bancos parceiros para estruturar com os seus fornecedores a operação denominada "risco sacado". Nessa operação, os fornecedores transferem o direito de recebimento dos títulos para o Banco em troca do recebimento antecipado do título. O banco, por sua vez, passa a ser credor da operação, sendo que a Companhia efetua a liquidação do título na mesma data originalmente acordada com seu fornecedor. Tais contratos não preveem qualquer tipo de remuneração à Companhia ao efetivar as operações junto aos bancos. A operação não altera substancialmente os prazos, preços e condições comerciais anteriormente estabelecidos com os fornecedores e, portanto, a Companhia entende que continua sendo um passivo operacional e classifica na rubrica de Fornecedores. Ademais a Administração da Companhia também observou aspectos quantitativos uma vez que os valores envolvidos em tais transações não são relevantes em relação (i) ao saldo total de fornecedores e (ii) às demonstrações financeiras tomadas em conjunto.

## 15. Empréstimos, financiamentos e debêntures

Em moeda nacional	Moeda	Controladora		Consolidado	
		31 de março de 2023	31 de dezembro de 2022	31 de março de 2023	31 de dezembro de 2022
Debêntures - Carbocloro (2022 e 2023: CDI + 1,25% a.a.) (1)	R\$	219.513	215.287	219.513	215.287
Debêntures - Carbocloro (2022 e 2023: CDI + 1,90% a.a.) (2)	R\$	912.112	886.862	912.112	886.862
Capital de Giro - Carbocloro (2022 e 2023 - CDI + 1,25% a.a.) (3)	R\$	12.570	12.347	12.570	12.347
Capital de Giro Taxa Fixa - Indupa AR	AR\$	-	-	2	2
BNDES - Indupa BR (TJLP + 1,87% a.a.) (4)	R\$	-	-	13.206	14.127
BNDES - Indupa BR (IPCA + 2,14% a.a.) (4)	R\$	-	-	21.193	20.490
Nota Comercial (2022 e 2023 - CDI + 1,50% a.a.) - Partes Relacionadas (Nota 9) (6)	R\$	682.301	658.322	-	-
Nota Promissória - Carbocloro (2022 e 2023: CDI + 1,85% a.a.) (5)	R\$	249.664	242.631	249.664	242.631
		<b>2.076.160</b>	<b>2.015.449</b>	<b>1.428.260</b>	<b>1.391.746</b>
Circulante		<b>241.340</b>	<b>168.988</b>	<b>220.019</b>	<b>171.206</b>
Não circulante		<b>1.834.820</b>	<b>1.846.461</b>	<b>1.208.241</b>	<b>1.220.540</b>



## Notas Explicativas

### Unipar Carbocloro S.A.

Notas Explicativas da Administração às demonstrações financeiras individuais e consolidadas  
Em 31 de março de 2023 e 31 de dezembro de 2022  
(em milhares de reais)

- (1) Debêntures simples, não conversíveis em ações e livres de garantia, emitidas em 28 de março de 2018, em duas séries, no total de R\$ 350.000, destinadas ao alongamento do perfil do endividamento consolidado da Companhia, bem como reforçar o seu caixa. A 1ª série no valor de R\$ 210.170 teve 96% do seu montante alongado por meio da 5ª emissão de debêntures em 10 de Junho de 2019, o valor principal não alongado, foi amortizado em 20 de março de 2020. O valor correspondente a 5ª emissão de R\$201.050 será amortizado em três parcelas anuais a partir de 12 de Junho de 2023. A 2ª série no valor de R\$ 139.830 teve a amortização concluída em 20 de março de 2022. Os juros são pagos semestralmente.
- (2) (i) Debêntures simples, não conversíveis em ações e livres de garantia, emitidas em 30 de abril de 2021, em duas séries, no total de R\$ 350.000, destinadas ao alongamento do perfil do endividamento consolidado da Companhia, bem como reforçar o seu caixa. A 1ª série no valor de R\$ 117.000 será amortizada em uma parcela anual em 29 de abril de 2024. A 2ª série no valor de R\$ 233.000 será amortizada em duas parcelas anuais vencíveis em 29 de abril de 2025 e 2026. Os juros são pagos semestralmente para ambas as emissões. (ii) Debêntures simples, não conversíveis em ações e livres de garantia, emitidas em 10 de novembro de 2021, em uma série, no total de R\$ 500.000, destinadas ao alongamento do perfil do endividamento consolidado da Companhia, bem como reforçar o seu caixa. A amortização do principal será em duas parcelas sendo a primeira em 13 de outubro de 2027, no valor de R\$ 250.000 e a segunda parcela será em 13 de outubro de 2028 no valor de R\$ 250.000. Os juros são pagos semestralmente
- (3) Captações destinadas a reforço de caixa da Companhia, livres de garantia, sendo, empréstimo em dólares com swap para reais no montante de R\$ 12.570, valor atualizado na curva de R\$ 16.210 é contrabalanceado pelo ajuste positivo de swap no montante de R\$ 3.639, de modo que o saldo em 31 de março de 2023 é de R\$ 12.571, com juros pagos trimestralmente, valor principal a sendo amortizado em 9 parcelas trimestrais desde março 2021.
- (4) Captações destinadas à modernização e ampliação da linha de produção de resinas de PVC da fábrica de Santo André da controlada indireta Unipar Indupa do Brasil, garantidas por aval da Companhia. Para os empréstimos indexados ao IPCA o pagamento de juros e principal serão realizados anualmente com vencimento em 15 de setembro de 2025. Para os empréstimos indexados ao TJLP o pagamento de principal e juros são pagamos mensalmente e tem como vencimento 17 de agosto de 2026.
- (5) Captações livres de garantia, em duas séries, no total de R\$ 200.000, destinadas ao alongamento do perfil do endividamento consolidado da Companhia, bem como reforçar o seu caixa. A 1ª série no valor de R\$ 100.000 será amortizada em uma parcela anual em 8 de julho de 2024 e a 2ª série no valor de R\$ 100.000 será amortizada em uma parcela anual em 8 de julho de 2026. Os juros são pagos no vencimento para ambas as emissões.
- (6) A Companhia captou, nos dias 28 e 29 de novembro de 2022, recursos financeiros por meio de notas Comerciais (“notas”) emitidas pela sua controlada indireta Unipar Indupa do Brasil S.A, no montante total de R\$ 650.000. As notas são remuneradas com base na variação do CDI + juros de 1,5% ao ano, pagos anualmente. O principal será pago em duas parcelas, com vencimentos em 26 de novembro de 2027 e 26 de novembro de 2028.

O cronograma de amortização desses empréstimos e financiamentos é o seguinte:

	<u>Controladora</u>	<u>Consolidado</u>
	<u>31 de março de</u>	<u>31 de março de</u>
	<u>2023</u>	<u>2023</u>
2023	241.340	219.452
2024	285.167	295.388
2025	183.517	193.797
2026	216.500	219.656
2027	250.000	250.000
2028 em diante	899.636	249.967
	<u>2.076.160</u>	<u>1.428.260</u>

Certos empréstimos e financiamentos, bem como as debêntures apresentam cláusulas que estabelecem o atendimento de determinados indicadores financeiros e não financeiros (*covenants*). Tais indicadores são mensurados anualmente, conforme prazos estabelecidos em cada contrato. Em 31 de março de 2023 e 31 de dezembro de 2022, a Companhia e suas controladas estavam adimplentes com o atendimento dessas cláusulas.

## Notas Explicativas

### Unipar Carbocloro S.A.

Notas Explicativas da Administração às demonstrações financeiras individuais e consolidadas  
Em 31 de março de 2023 e 31 de dezembro de 2022  
(em milhares de reais)

#### 16. Salários e encargos sociais

	Controladora		Consolidado	
	31 de março de 2023	31 de dezembro de 2022	31 de março de 2023	31 de dezembro de 2022
Provisões sobre folha de pagamento	19.308	16.297	50.232	50.849
Participação nos lucros, bônus e prêmios	15.748	40.855	30.877	101.705
Encargos sociais	7.432	7.294	25.106	24.380
Outros	-	-	9.547	19.439
	<b>42.488</b>	<b>64.446</b>	<b>115.762</b>	<b>196.373</b>
Circulante	32.900	55.211	105.671	186.458
Não circulante	9.588	9.235	10.091	9.915

#### 17. Energia elétrica

A Companhia e sua controlada indireta Indupa Brasil possuem contratos de longo prazo para fornecimento de energia elétrica, na condição de consumidor livre. O custo de energia engloba o preço de aquisição da própria energia efetivamente contratada, taxa do uso do sistema de transmissão (TUST), e acrescida dos encargos estabelecidos no âmbito governamental. Um destes encargos refere-se à Conta de Desenvolvimento Energético (“CDE”), e seu valor é determinado anualmente pelo Governo Brasileiro através da Agência Nacional de Energia Elétrica (“ANEEL”).

A publicação inicial do valor da CDE relativa ao período de agosto de 2015 a julho de 2016 indicava alta majoração deste encargo, o que levou a Companhia, a Indupa Brasil e outros consumidores livres a questionarem judicialmente a cobrança da CDE com seu novo valor. Este questionamento deu-se através de processo judicial patrocinado pela Associação Brasileira de Grandes Consumidores Industriais de Energia e de Consumidores Livres (“ABRACE”).

No início do 3º trimestre de 2015, a ABRACE obteve liminar indicando que, enquanto o processo encontrar-se em julgamento, os consumidores livres que questionaram o valor deveriam ser cobrados por valores menores do que aqueles inicialmente estipulados. A Companhia e a Indupa Brasil provisionam integralmente os valores inicialmente estipulados, mas efetuam os pagamentos apenas dos montantes previstos na liminar de acordo com o faturamento do fornecedor. Atualmente, o processo encontra-se no tribunal aguardando julgamento do recurso de apelação interposto pela ANEEL.

A publicação inicial do valor da CDE relativa ao período de agosto de 2016 a julho de 2017 também indicou valores que, segundo a ABRACE, estão acima dos considerados corretos pela associação. Sendo assim, a ABRACE também questionou judicialmente as futuras cobranças do encargo com seu novo valor e obteve liminar favorável nos mesmos moldes da liminar obtida para as cobranças relativas ao período de agosto de 2015 a julho de 2016. Atualmente, o processo encontra-se aguardando prolação de sentença. Em 31 de março de 2023, os respectivos processos continuam em discussão.

A publicação inicial do valor da CDE relativa ao ano de 2019 indicava alta majoração deste encargo, o que levou a Companhia, a Indupa Brasil e outros consumidores livres a questionarem judicialmente a cobrança da CDE com seu novo valor. Este questionamento deu-se através de processo judicial patrocinado pela Associação Brasileira de Grandes Consumidores Industriais de Energia e de Consumidores Livres (“ABRACE”). A sentença foi improcedente. O Tribunal Regional Federal da 1ª Região deferiu o pedido de tutela de urgência para suspender a exigibilidade da tarifa de energia elétrica cobrada com os valores dos subsídios destinados a políticas públicas não relacionadas ao serviço público de energia elétrica até o julgamento da apelação interposta no feito originário. O Supremo Tribunal Federal suspendeu a decisão proferida pelo Tribunal Regional Federal da 1ª Região,

## Notas Explicativas

### Unipar Carbocloro S.A.

Notas Explicativas da Administração às demonstrações financeiras individuais e consolidadas  
Em 31 de março de 2023 e 31 de dezembro de 2022  
(em milhares de reais)

por conseguinte, os recolhimentos estão sendo efetuados no valor total, desconsiderando a liminar deferida pelo Tribunal Regional.

A Companhia e sua controlada indireta Indupa Brasil, por intermédio da ABRACE, ajuizou ação tendo por objeto a declaração de inexigibilidade do pagamento da parcela da Tarifa de Uso do Sistema de Transmissão – TUST relativa à indenização de que trata o artigo 15, §2º, da Lei nº 12.783/2013.

A liminar foi deferida parcialmente “para determinar que a ANEEL exclua a parcela dita de “remuneração” da Tarifa de Uso do Sistema de Transmissão – TUST, calculada sobre os bens reversíveis, ainda não amortizados e nem depreciados, prevista no art. 15, § 2º, da Lei nº 12.783/2013, devendo incidir sobre o montante apenas a atualização”. A sentença foi improcedente. Em razão disso, a Companhia e sua controlada indireta Indupa Brasil já estão recolhendo os valores que deixaram de ser pagos em razão da liminar deferida. Os pagamentos são realizados mensalmente na forma de um acréscimo na conta mensal de consumo, sendo revertido valores provisionados.

A Companhia e sua controlada indireta Indupa Brasil, por intermédio da ABRACE, ajuizou ação que por objetivo o enfrentamento das distorções no modelo de formação de preços (PLD) e suas consequências no elevado custo do Encargo de Serviços do Sistema (ESS). A liminar deferida encontra-se suspensa em razão de decisão proferida pelo Tribunal Federal da 1ª Região em novembro de 2022. Atualmente, o processo aguarda sentença.

## 18. Demandas judiciais

	Controladora		Consolidado	
	31 de março de 2023	31 de dezembro de 2022	31 de março de 2023	31 de dezembro de 2022
Fiscais	11.291	11.270	16.385	16.475
Trabalhistas e previdenciárias	17.762	19.635	33.052	35.757
Cíveis	1.809	305	10.028	8.479
Total	30.862	31.210	59.465	60.711
Depósitos judiciais fiscais	(7.517)	(7.562)	(7.581)	(7.626)
Depósitos judiciais trabalhistas	(7.250)	(7.477)	(12.974)	(12.655)
Total	(14.767)	(15.039)	(20.555)	(20.281)
	16.095	16.171	38.910	40.430
Circulante	685	866	4.506	5.191
Não Circulante	15.410	15.305	34.404	35.239

A Companhia e suas controladas, suportadas pela avaliação de seus consultores jurídicos, internos e externos, classificam a probabilidade de perda de suas demandas judiciais em “provável”, “possível” e “remota”.

Para as causas consideradas “prováveis” são constituídas provisões e, quando aplicável, os saldos são registrados líquidos dos depósitos judiciais atrelados aos processos, como segue:

## Notas Explicativas

### Unipar Carbocloro S.A.

Notas Explicativas da Administração às demonstrações financeiras individuais e consolidadas  
Em 31 de março de 2023 e 31 de dezembro de 2022  
(em milhares de reais)

Movimentação das provisões para demandas judiciais está demonstrada a seguir:

<b>Controladora</b>	<b>31 de dezembro de 2021</b>	<b>Adições</b>	<b>Baixas/ Reversão</b>	<b>Transferências</b>	<b>Atualização monetária</b>	<b>31 de dezembro de 2022</b>	<b>Adições</b>	<b>Baixas/ Reversão</b>	<b>Atualização monetária</b>	<b>31 de março de 2023</b>
Fiscais	22.941	1.493	(13.345)	181	-	11.270	67	(46)	-	11.291
Trabalhistas e previdenciárias	15.400	7.474	(3.239)	-	-	19.635	200	(2.073)	-	17.762
Cíveis	10	5.702	(5.407)	-	-	305	1.504	-	-	1.809
Depósitos Judiciais	(12.172)	(3.400)	1.077	(438)	(106)	(15.039)	-	290	(18)	(14.767)
	<u>26.179</u>	<u>11.269</u>	<u>(20.914)</u>	<u>(257)</u>	<u>(106)</u>	<u>16.171</u>	<u>1.771</u>	<u>(1.829)</u>	<u>(18)</u>	<u>16.095</u>

<b>Consolidado</b>	<b>31 de dezembro de 2021</b>	<b>Adições</b>	<b>Baixas/ Reversão</b>	<b>Transferências</b>	<b>Atualização monetária</b>	<b>Ajustes de conversão</b>	<b>31 de dezembro de 2022</b>	<b>Adições</b>	<b>Baixas/ Reversão</b>	<b>Atualização monetária</b>	<b>Ajustes de conversão</b>	<b>31 de março de 2023</b>
Fiscais	58.374	3.159	(45.239)	181	-	-	16.475	636	(726)	-	-	16.385
Trabalhistas e previdenciárias	38.307	12.456	(9.830)	-	-	(5.176)	35.757	130	(2.341)	83	(577)	33.052
Cíveis	5.406	17.955	(14.882)	-	-	-	8.479	1.549	-	-	-	10.028
Depósitos Judiciais	(24.426)	(8.703)	13.408	(438)	(106)	(16)	(20.281)	(583)	326	(18)	1	(20.555)
	<u>77.661</u>	<u>24.867</u>	<u>(56.543)</u>	<u>(257)</u>	<u>(106)</u>	<u>(5.192)</u>	<u>40.430</u>	<u>1.732</u>	<u>(2.741)</u>	<u>65</u>	<u>(576)</u>	<u>38.910</u>

As principais demandas judiciais e respectivos honorários, quando aplicáveis, estão descritas a seguir:

Na Controladora

a) Demandas fiscais

i. *Processos fiscais – Prováveis*

## Notas Explicativas

### Unipar Carbocloro S.A.

Notas Explicativas da Administração às demonstrações financeiras individuais e consolidadas  
Em 31 de março de 2023 e 31 de dezembro de 2022  
(em milhares de reais)

São compostos por diversos processos relacionados com disputas relativas a PIS, COFINS, INSS e IPTU, entre outros, que totalizam o montante de R\$ 8.163 em 31 de março de 2023 (R\$ 8.195 em 31 de dezembro de 2022), avaliados como perda provável pelos consultores jurídicos.

#### *ii.Honorários de Sucesso*

A Companhia registra provisão para pagamento de honorários advocatícios cujos processos envolvem honorários de sucesso. Em 31 de março de 2023 o montante dessas provisões é de R\$ 3.128 (R\$ 3.075 em 31 de dezembro de 2022).

#### *iii.Demais processos fiscais – Possíveis*

São compostos principalmente por disputas de compensações de impostos e contribuições não homologadas pela Receita Federal, processos judiciais tributários da ex-controlada Goyana, exigência de débito de IOF sobre operações de créditos com coligadas, indedutibilidade de despesas para fins de imposto de renda e contribuição social e exigência de débitos de PIS e COFINS, entre outros que totalizam R\$ 31.396 em 31 de março de 2023 (R\$ 30.841 em 31 de dezembro de 2022). A Administração, baseada na avaliação de seus consultores jurídicos avalia a probabilidade de perda como possível e não mantém nenhuma provisão para estas contingências.

#### b) Demandas judiciais trabalhistas e previdenciárias

##### *i.Processos trabalhistas e previdenciários*

Esta rubrica é composta principalmente das ações judiciais de natureza trabalhista, que de uma maneira geral, referem-se a discussões de ex-funcionários e de funcionários de empresas contratadas que questionam principalmente o direito sobre gratificações, horas extras, seus reflexos e respectivos encargos. A Companhia, baseada na avaliação de seus consultores jurídicos, considerou com probabilidade de perda provável o montante total de R\$ 14.244 em 31 de março de 2023 (R\$ 16.317 em 31 de dezembro de 2022) e com a probabilidade de perda possível o montante de R\$ 27.393 em 31 de março de 2023 (R\$ 26.879 em 31 de dezembro de 2022).

##### *ii.Demais processos trabalhistas*

Esta rubrica é composta de ações judiciais de natureza trabalhista, referente às discussões de ex-funcionários da ex-investida, que totalizam o montante de R\$ 3.912 em 31 de março de 2023 (R\$ 3.962 em 31 de dezembro de 2022). A administração, baseada na avaliação de seus consultores jurídicos considera a probabilidade de perda como possível e não mantém nenhuma provisão para estas contingências. Além disso a Companhia possui cláusula de reembolso relacionadas a estas ações judiciais. A Companhia possui decisão proferida pelo Tribunal Superior do Trabalho afastando essa tese.

##### *iii.Honorários de Sucesso*

A Companhia registra provisão para pagamento de honorários advocatícios cujos processos envolvem honorários de sucesso. Em 31 de março de 2023 o montante dessas provisões é de R\$ 3.518 (R\$ 3.318 em 31 de dezembro de 2022).

## Notas Explicativas

### Unipar Carbocloro S.A.

Notas Explicativas da Administração às demonstrações financeiras individuais e consolidadas  
Em 31 de março de 2023 e 31 de dezembro de 2022  
(em milhares de reais)

#### c) Demandas Cíveis

##### *i. Processos Prováveis*

*A Companhia possui um processo relacionado a honorários sucumbenciais no montante de R\$ 309 em 31 de março de 2023 (R\$ 305 em 31 de dezembro de 2022).*

##### *ii. Honorários de sucesso*

A Companhia registra provisão para pagamento de honorários advocatícios cujos processos envolvem honorários de sucesso. Em 31 de março de 2023 o montante dessas provisões é de R\$ 1.500.

#### d) Demandas judiciais ambientais

##### *i. Demanda judiciais não mensuráveis*

O Ministério Público do Estado de São Paulo Federal (“MPF”) requereu, através de ação civil pública, a reformulação da unidade de produção com células de mercúrio e a reparação de eventual dano ambiental, com pagamento de indenização. O processo foi extinto, em 1ª instância, sem resolução de mérito. O MPF interpôs recurso de apelação, sendo reformada a decisão para que se instaurasse a produção de provas. Após decisão das Instâncias Superiores (Superior Tribunal de Justiça – “STJ”) o processo retornou à Vara de origem para produção de provas e prolação de sentença. Para fins de recolhimento de custas, foi atribuído à causa o valor de R\$ 500. Contudo, na atual fase processual, não é possível estimar valores confiáveis para o caso de eventual condenação.

O Ministério Público Federal também distribuiu ação civil pública em face da Companhia requerendo a recuperação de eventuais danos ambientais, indenização de danos irrecuperáveis, implantação de sistemas de tratamento e monitoramento online, bem como a manutenção do controle gerencial de mercúrio e sua destinação. A perícia foi realizada em 13 de julho de 2016, tendo o laudo pericial sido favorável a Companhia. Para fins de recolhimento de custas, foi atribuído à causa o valor de R\$ 20.000. Contudo na atual fase processual, não é possível estimar valores confiáveis para o caso de eventual condenação.

Na controlada Indupa Brasil

As principais demandas judiciais e respectivos honorários estão descritas a seguir:

#### a) Demandas fiscais

##### *i. Imposto de Renda Pessoa Jurídica (“IRPJ”) e Contribuição Social sobre o Lucro Líquido (“CSLL”)*

Como consequência de hiperinflação no passado, foi regulamentada (a partir de dezembro de 1995) a correção monetária do valor dos bens do ativo imobilizado utilizando um índice obrigatório determinado pelo governo. Este índice foi mantido artificialmente em um menor valor durante 1991 em comparação com os índices de inflação de outras agências independentes. A Companhia reavaliou seus ativos por um índice maior no exercício de 1991, gerando assim uma depreciação anual maior para os exercícios

## Notas Explicativas

### Unipar Carbocloro S.A.

Notas Explicativas da Administração às demonstrações financeiras individuais e consolidadas  
Em 31 de março de 2023 e 31 de dezembro de 2022  
(em milhares de reais)

fiscais futuros. A lei impositiva correspondente determinou que tais contribuições complementares sobre a depreciação que surge da diferença entre índices, deveriam ser consideradas como despesa dedutível somente para efeito de imposto de renda para um período de seis anos que começava em 1992. Porém, a Companhia decidiu considerar o montante desta diferença como despesa dedutível de imposto de renda e contribuição social no primeiro ano. Como resultado, as autoridades fiscais notificaram a Companhia posteriormente.

Em 31 de março de 2023 o valor total da causa é de R\$ 43.455 (R\$ 43.391 em 31 de dezembro de 2022). A causa, baseada na avaliação de seus consultores jurídicos, foi segregada de acordo com as ações realizadas no pleito como provável e possível. O montante da causa cuja probabilidade de perda foi considerada como provável é de R\$ 2.103 (R\$ 2.103 em 31 de dezembro de 2022) e o montante da causa cuja probabilidade de perda foi considerada como possível é de R\$ 41.352 (R\$ 41.287 em 31 de dezembro de 2022).

#### *ii. Outros processos fiscais prováveis*

Disputas no montante de R\$ 616 em 31 de março de 2023 (R\$ 64 em 31 de dezembro de 2022). São processos relativos a imposto municipal.

#### *iii. Demais processos fiscais (possíveis)*

Além do processo descrito no item "i", a Companhia possui disputas de compensações de impostos e contribuições não homologadas pela Receita Federal no montante de R\$ 43.355 (R\$ 44.894 em 31 de dezembro de 2022), e outros processos que montam R\$ 4.331 (R\$ 4.214 em 31 de dezembro de 2022).

Com isso o montante de R\$ 89.038 em 31 de março de 2023 (R\$ 90.396 em 31 de dezembro de 2022) foi considerado pela Administração, baseada na avaliação de seus consultores jurídicos, como probabilidade de perda possível e não mantém nenhuma provisão para estas contingências.

#### *iv. Honorários de sucesso*

A Companhia registra provisão para pagamento de honorários advocatícios cujos processos envolvem honorários de sucesso. Em 31 de março de 2023 o montante dessas provisões é de R\$ 2.375 (R\$ 3.307 em 31 de dezembro de 2022).

#### *b) Demandas judiciais trabalhistas e previdenciárias*

##### *i. Processos Trabalhistas e previdenciários*

Esta rubrica é composta principalmente das ações judiciais de natureza trabalhista, que de uma maneira geral, referem-se a discussões de ex-funcionários questionando principalmente o direito sobre danos materiais e morais, doença ocupacional, terceirização, gratificações por desempenho e equiparação salarial. A Companhia, baseada na avaliação de seus consultores jurídicos, considerou com probabilidade de perda provável o montante total de R\$ 12.414 em 31 de dezembro de 2022 (R\$ 12.865 em 31 de dezembro de 2022) e com a probabilidade perda possível o montante de R\$ 2.446 (R\$ 4.436 em 31 de dezembro de 2022).

## Notas Explicativas

### Unipar Carbocloro S.A.

Notas Explicativas da Administração às demonstrações financeiras individuais e consolidadas  
Em 31 de março de 2023 e 31 de dezembro de 2022  
(em milhares de reais)

A Companhia é parte em um destes processos trabalhistas avaliados como perda possível, em que é pleiteado o reconhecimento de que um dos seus ex-clientes, que decretou falência, faria parte do seu grupo econômico. A Companhia obteve decisão desfavorável em primeira instância e entende que tem sólidos argumentos para reformar tal decisão.

c) Demandas judiciais cíveis

*i. Demandas judiciais Cíveis prováveis*

Basicamente referem-se aos honorários de sucumbências de processos de recuperação de créditos de clientes inadimplentes e ação indenizatória.

A Companhia, baseada na avaliação de seus consultores jurídicos, considerou com probabilidade de perda provável o montante total de R\$ 8.219 em 31 de março de 2023 (R\$ 8.174 em 31 de dezembro de 2022) e com a probabilidade de perda possível o montante de R\$ 40.803 em 31 de março de 2023 (R\$ 40.500 em 31 de dezembro de 2022).

d) Demandas judiciais ambientais possíveis

A Companhia, baseada na avaliação de seus consultores jurídicos, considerou com probabilidade de perda possível o montante total de R\$ 108 em 31 de março de 2023 (R\$ 108 em 31 de dezembro de 2022, para auto de infração da CETESB).

Na controlada Indupa Argentina

a) Demandas judiciais trabalhistas e previdenciárias

*i. Processos trabalhistas e previdenciários – Prováveis*

As ações judiciais de natureza trabalhista referem-se, de maneira geral, a discussões de ex-funcionários questionando principalmente o direito sobre diferenças indenizatórias e doença ocupacional, para os quais a controlada com base na avaliação de seus consultores jurídicos mantém provisão de R\$ 2.546 em 31 de março de 2023 (R\$ 3.257 em 31 de dezembro de 2022).

## 19. Passivo ambiental

A Companhia e suas controladas estão expostas a riscos ambientais decorrentes de vazamento de substâncias químicas, falhas de equipamentos, acidentes de transporte ou falhas no processo de produção. A administração considera a proteção ao meio ambiente como um aspecto-chave de suas atividades, aplicando políticas que visam a prevenção e o controle desses riscos em todas as unidades de produção, que permitem o cumprimento, por vezes, além das normas legais.

O acompanhamento dos processos pela “CETESB” (Companhia Ambiental do Estado de São Paulo) ocorre por meio da avaliação dos relatórios e outros documentos relativos ao Gerenciamento de Áreas contaminadas emitidos por consultorias especializadas que atuam como responsáveis técnicos. Estes documentos são protocolados exclusivamente em meio digital no sistema e-ambiente da Cetesb.



## Notas Explicativas

### Unipar Carbocloro S.A.

Notas Explicativas da Administração às demonstrações financeiras individuais e consolidadas  
Em 31 de março de 2023 e 31 de dezembro de 2022  
(em milhares de reais)

Adicionalmente são realizadas visitas técnicas periódicas para acompanhamento das ações de gerenciamento dos passivos ambientais.

Em cumprimento a estas políticas, a Companhia realiza periodicamente levantamentos com o objetivo de identificar áreas potencialmente impactadas e registra, com base na melhor estimativa do custo, os valores estimados para investigação, tratamento e limpeza das localidades potencialmente impactadas. Na mensuração da provisão são consideradas todas as atividades necessárias para a gestão dos passivos ambientais (etapas de investigação, monitoramentos, operação e manutenção de sistemas de remediação, execução de testes piloto e implementação de planos de intervenção), incluindo as estimativas elaboradas pelas consultorias que atuam como responsáveis técnicos dos processos junto à “CETESB”, sendo reavaliada trimestralmente. Os saldos das provisões são os seguintes:

	Controladora		Consolidado	
	31 de março de 2023	31 de dezembro de 2022	31 de março de 2023	31 de dezembro de 2022
Passivo ambiental	5.836	5.660	58.905	59.959
Circulante	700	699	20.312	23.095
Não circulante	5.136	4.961	38.593	36.864

#### Movimentação das provisões para passivo ambiental

Controladora	31 de dezembro de 2021	Adições	Utilização	31 de dezembro de 2022	Adições	Utilização	31 de março de 2023
Passivo ambiental	2.765	3.387	(492)	5.660	267	(91)	5.836

Consolidado	31 de dezembro de 2021	Adições	Utilização	Ajustes de conversão	31 de dezembro de 2022
Passivo ambiental	48.316	32.781	(1) (17.970)	(3.168)	59.959

Consolidado	31 de dezembro de 2022	Adições	Utilização	Ajustes de conversão	31 de março de 2023
Passivo ambiental	59.959	4.576	(3.304)	(2.326)	58.905

(1) Em 2021 a Companhia, com base no aprofundamento dos estudos técnicos por meio de monitoramento da qualidade das águas subterrâneas, estudos de alternativas das tecnologias de remediação, execução de testes piloto das alternativas selecionadas, bem como implementação de planos de intervenção, reavaliou sua estimativa para os gastos necessários para os próximos 5 anos em relação a gestão dos passivos ambientais.”

A Companhia vem solicitando junto a “CETESB” conforme acordado entre as partes a nova versão das planilhas de riscos para dar prosseguimento a implantação do plano de intervenção definitivo.

Em 31 de março de 2023, a estimativa de gastos anuais é o seguinte:

## Notas Explicativas

### Unipar Carbocloro S.A.

Notas Explicativas da Administração às demonstrações financeiras individuais e consolidadas  
Em 31 de março de 2023 e 31 de dezembro de 2022  
(em milhares de reais)

	<u>Controladora</u>	<u>Consolidado</u>
	<u>31 de março de</u>	<u>31 de março de</u>
	<u>2023</u>	<u>2023</u>
2023	608	19.851
2024	339	9.693
2025	306	7.347
2026	2.171	7.559
2027	1.941	12.902
2028 em diante	471	1.553
	<u>5.836</u>	<u>58.905</u>

## 20. Imposto de renda e contribuição social

### a) Conciliação da alíquota efetiva

	<u>Controladora</u>		<u>Consolidado</u>	
	<u>1T23</u>	<u>1T22</u>	<u>1T23</u>	<u>1T22</u>
Lucro antes dos impostos	330.595	517.315	457.779	702.250
Alíquota nominal combinada de IRPJ e CSLL	34%	34%	34%	34%
Imposto calculado com base na alíquota nominal combinada	<u>(112.402)</u>	<u>(175.887)</u>	<u>(155.645)</u>	<u>(238.765)</u>
<b>Diferenças permanentes</b>				
Resultado de equivalência patrimonial	33.550	101.218	90	(763)
Diferença da alíquota nominal para controlada na Argentina	-	-	(352)	(1.997)
Efeito da aplicação da IAS 29 (hiperinflação) (1)	-	-	(39.754)	(17.040)
Exclusão da atualização monetária SELIC sobre os créditos de PIS e Cofins (2)	83	675	3.744	3.475
Juros não dedutíveis s/ operações financeiras (3)	-	-	(10.927)	-
Ajuste por inflação impositivo Lei 20628 Art. 105.	-	-	(2.219)	(1.337)
Outros	(57)	2.075	245	3.207
Total créditos de diferenças permanentes	<u>33.576</u>	<u>103.968</u>	<u>(49.173)</u>	<u>(14.455)</u>
<b>Total da despesa de IRPJ e CSLL registrada no resultado</b>	<u>(78.826)</u>	<u>(71.919)</u>	<u>(204.818)</u>	<u>(253.220)</u>
<b>Alíquota efetiva combinada de IRPJ e CSLL</b>	<u>23,84%</u>	<u>13,90%</u>	<u>44,74%</u>	<u>36,06%</u>
IRPJ e CSLL correntes	(76.354)	(94.963)	(136.280)	(232.339)
IRPJ e CSLL diferidos	(2.472)	23.044	(68.538)	(20.881)
<b>Total da (despesa)/ receita de IR e CSLL</b>	<u>(78.826)</u>	<u>(71.919)</u>	<u>(204.818)</u>	<u>(253.220)</u>

- (1) Refere-se aos efeitos na alíquota efetiva causados pelos efeitos de hiperinflação conforme IAS 29, registrados pela Indupa Argentina.
- (2) Refere-se à aplicação da alíquota de 34% sobre o valor da atualização monetária com base na taxa Selic, conforme informado na nota explicativa nº 6.
- (3) Corresponde à parcela não dedutível dos juros incorridos no empréstimo com a Unipar Indupa SAIC, calculada com base nos parâmetros de preços de transferência

### b) Imposto de renda e contribuição social diferidos.

O imposto de renda e a contribuição social diferidos são calculados sobre os prejuízos fiscais, sobre a base negativa da contribuição social e sobre as diferenças temporárias apuradas entre o lucro contábil e o lucro tributável. As alíquotas para determinação dos tributos diferidos são de 25% para o IRPJ e de 9% para a CSLL.

O IRPJ e a CSLL diferidos ativos são reconhecidos na extensão em que seja provável que lucro futuro tributável esteja disponível para ser utilizado na compensação dos prejuízos fiscais, das bases negativas de contribuição social e das diferenças temporárias. Para determinação desse reconhecimento, a Companhia utiliza como parâmetros conforme o CPC 32. Esta norma indica que os montantes a serem recuperados devem ser determinados com base em projeções de resultados

## Notas Explicativas

### Unipar Carbocloro S.A.

Notas Explicativas da Administração às demonstrações financeiras individuais e consolidadas  
Em 31 de março de 2023 e 31 de dezembro de 2022  
(em milhares de reais)

tributáveis futuros. Como qualquer estimativa, estas projeções são elaboradas e fundamentadas com base em premissas internas e em hipóteses para cenários econômicos futuros que podem, com o passar do tempo, sofrer alterações.

Composição do imposto de renda e contribuição social diferidos:

	<b>Controladora</b>		<b>Consolidado</b>	
	<b>31 de março de 2023</b>	<b>31 de dezembro de 2022</b>	<b>31 de março de 2023</b>	<b>31 de dezembro de 2022</b>
<b>Imposto diferido ativo</b>				
Demandas judiciais	13.572	12.536	22.431	21.459
Ágio a amortizar	1.988	2.982	1.988	2.982
Prejuízos fiscais e base negativa de contribuição social	-	39	28.983	37.442
Passivo ambiental	1.984	1.924	15.878	15.929
Obrigações com benefícios a empregados (IAS 19) (6)	2.082	2.059	9.317	8.923
Provisão de encargos de energia elétrica	28.645	28.769	45.319	45.512
Provisão para desvalorização de estoques	889	5.957	1.840	13.723
Rateio Corporativo	-	-	21.197	19.311
Custos de empréstimos a amortizar	4.906	8.531	4.906	8.531
Outros	20.253	23.021	29.433	41.318
<b>Total do imposto diferido ativo</b>	<b>74.319</b>	<b>85.818</b>	<b>181.292</b>	<b>215.130</b>
<b>Imposto diferido passivo</b>				
Efeito sobre combinação de negócios (1)	(393.037)	(394.967)	(393.037)	(394.967)
Efeito da depreciação (contábil / fiscal) (2)	(98.794)	(99.186)	(182.458)	(180.342)
Efeito da aplicação da IAS 29 (hiperinflação) (3)	-	-	(173.236)	(165.571)
Ajuste por inflação impositivo Lei 20628 Art. 105.	-	-	(1.920)	(3.543)
Atualizações Monetárias	(865)	(865)	(865)	(865)
Encargos capitalizados	(2.742)	(2.797)	(5.025)	(5.166)
Efeito tributário sobre o ganho pelo método de aplicação de equivalência patrimonial	(6.074)	(6.074)	(6.074)	(6.074)
Ajustes acumulados de conversão da Mais Valia Indupa Argentina	22.424	22.421	22.424	22.421
Ganho financeiro não realizado	-	-	(7.726)	(2.124)
Exclusão do ICMS da Base de cálculo do PIS/COFINS (5)	-	(5.819)	(114.680)	(123.696)
Variação Cambial - Regime de Caixa (4)	(14.878)	(15.588)	(47.925)	(15.588)
<b>Total do imposto diferido passivo</b>	<b>(493.966)</b>	<b>(502.875)</b>	<b>(910.522)</b>	<b>(875.515)</b>
<b>Líquido (Passivo) de imposto diferido</b>	<b>(419.647)</b>	<b>(417.057)</b>	<b>(729.230)</b>	<b>(660.385)</b>
<b>Ativo de imposto diferido líquido</b>	<b>-</b>	<b>-</b>	<b>-</b>	<b>-</b>
<b>Passivo de imposto diferido líquido</b>	<b>(419.647)</b>	<b>(417.057)</b>	<b>(729.230)</b>	<b>(660.385)</b>
<b>Movimentação IR e CSLL diferidos</b>				

- (1) Na Combinação de negócios está contemplado o valor da receita por compra vantajosa relativo à aquisição da Unipar Indupa S.A.I.C. no ano de 2016. Em 31 de março de 2023 a base de cálculo da receita por compra vantajosa apresenta o montante de R\$ 991.212 (R\$ 995.132 em 31 de dezembro de 2022). Adicionalmente, na linha de combinação de negócios também está incluso o valor líquido da mais valia dos ativos relativos à aquisição da Carbocloro no ano de 2013. Em 31 de março de 2023 o montante da base de cálculo desta mais valia é de R\$ 164.778 (R\$ 166.537 em 31 de dezembro de 2022).
- (2) A diferença de depreciação evidenciada ocorre em função da vida útil contábil baseada em laudo de avaliação ser maior do que a vida útil fiscal.
- (3) Corresponde ao imposto de renda diferido sobre a diferença entre a base contábil, ajustada pelos efeitos de hiperinflação, e a base fiscal da controlada Unipar Indupa SAIC.
- (4) Corresponde ao resultado de variação cambial (ganho ou perda) que é computado, para fins fiscais, quando efetivamente realizado, de acordo com o regime de caixa.
- (5) Em 31 de março de 2023 na controladora o saldo dos créditos de exclusão do ICMS da base de cálculo do PIS/COFINS foi integralmente compensado (R\$ 17.116 em 31 de dezembro de 2022). A controlada indireta Indupa do Brasil constituiu passivo diferido relacionado ao mesmo tema sobre o montante de R\$ 337.295 (R\$ 346.698 em 31 de dezembro de 2022).

A Companhia realiza anualmente estudo técnico de viabilidade relativo à expectativa de geração de lucros tributáveis futuros. O cronograma de realização IRPJ e CSLL diferidos ativo é o seguinte:

**Notas Explicativas****Unipar Carbocloro S.A.**

Notas Explicativas da Administração às demonstrações financeiras individuais e consolidadas  
Em 31 de março de 2023 e 31 de dezembro de 2022  
(em milhares de reais)

	<u>Controladora</u>	<u>Consolidado</u>
2023	24.571	65.870
2024	9.950	19.353
2025	9.950	19.353
2026	9.950	19.353
2027	19.898	57.363
	<u>74.319</u>	<u>181.292</u>

A Companhia ainda possui uma parcela de prejuízos fiscais não operacionais provenientes de vendas de participações societárias em 2010 para os quais não foi reconhecido ativo fiscal diferido. O valor total destes prejuízos fiscais não operacionais em 31 de março de 2023 e 31 de dezembro de 2022 é de R\$ 525.257.

A controlada indireta Indupa Brasil não possui prejuízos fiscais operacionais e base negativa de contribuição social para os quais ainda não tenha sido reconhecido ativo fiscal diferido em 31 de março de 2023.

A Companhia tem em sua estrutura societária subsidiárias localizada na Argentina, cujos lucros são tributados pelo imposto de renda daquele país por alíquotas superiores às vigentes no Brasil.

Movimentação do IRPJ CSLL diferido entre resultado e outros resultados abrangentes no patrimônio líquido:

	<u>Controladora</u>		<u>Consolidado</u>	
	<u>1T23</u>	<u>1T22</u>	<u>1T23</u>	<u>1T22</u>
<b>Saldo Inicial</b>	<b>(417.057)</b>	(470.289)	<b>(660.385)</b>	(632.582)
No resultado	(2.472)	23.044	(94.193)	(35.619)
No patrimônio líquido (Outros resultados abrangentes)	<b>(118)</b>	858	<b>25.348</b>	25.881
<b>Saldo Final</b>	<b>(419.647)</b>	(446.387)	<b>(729.230)</b>	(642.320)

**Movimentação da provisão de IRPJ e CSLL a recolher (a recuperar)**

	<u>Controladora</u>		<u>Consolidado</u>	
	<u>1T23</u>	<u>1T22</u>	<u>1T23</u>	<u>1T22</u>
<b>Saldo inicial</b>	<b>254.800</b>	93.265	<b>290.319</b>	325.519
Compensações (Créditos de outros impostos)	-	(41.456)	<b>(8.091)</b>	(51.833)
Pagamento do saldo de IRPJ e CSLL referente ao exercício anterior	<b>(253.716)</b>	(51.809)	<b>(290.244)</b>	(75.965)
Saldo ano anterior parcelado	<b>(5.282)</b>	-	<b>(5.282)</b>	-
Provisão de IRPJ e CSLL do exercício	<b>76.354</b>	94.963	<b>134.271</b>	227.612
Antecipações de IRPJ e CSLL no exercício	<b>(16.773)</b>	(16.724)	<b>(38.001)</b>	(43.984)
Reclassificação das antecipações efetuadas a maior durante o exercício para impostos a recuperar	<b>7.125</b>	-	<b>7.125</b>	-
Ajustes de conversão	-	-	<b>178</b>	(44.606)
<b>Saldo final de IR/CS a recolher</b>	<b>62.508</b>	78.239	<b>108.163</b>	336.743
<b>Saldo final de IR/CS a recuperar</b>	<b>-</b>	-	<b>(17.888)</b>	-

**Notas Explicativas****Unipar Carbocloro S.A.**

Notas Explicativas da Administração às demonstrações financeiras individuais e consolidadas  
Em 31 de março de 2023 e 31 de dezembro de 2022  
(em milhares de reais)

**21. Outros impostos e contribuições a pagar**

	<b>Controladora</b>		<b>Consolidado</b>	
	<b>31 de março de 2023</b>	<b>31 de dezembro de 2022</b>	<b>31 de março de 2023</b>	<b>31 de dezembro de 2022</b>
ICMS a recolher	<b>20.563</b>	26.495	<b>30.208</b>	27.200
ICMS a recolher - parcelamento	<b>17.606</b>	20.041	<b>32.239</b>	35.802
PIS a recolher	<b>1.182</b>	1.541	<b>1.182</b>	1.541
COFINS a recolher	<b>5.525</b>	7.183	<b>5.525</b>	7.183
Impostos retidos, impostos e taxas estaduais e de prefeituras	<b>9.273</b>	6.327	<b>28.872</b>	22.694
Imposto sobre investimentos - Argentina	-	-	<b>16.165</b>	13.940
Imposto ao valor agregado a recolher - Argentina	-	-	<b>1.105</b>	-
	<b>54.149</b>	61.587	<b>115.296</b>	108.360
Circulante	<b>45.434</b>	51.315	<b>98.194</b>	88.406
Não circulante	<b>8.715</b>	10.272	<b>17.102</b>	19.954

**22. Obrigações com benefícios aos empregados**

A Companhia e suas controladas oferecem a seus funcionários planos suplementares de aposentadoria e outros benefícios. Na nota explicativa nº 24, às demonstrações financeiras anuais completas de 31 de dezembro de 2022, foram divulgadas as características destes planos.

O resumo da composição do passivo atuarial líquido, apresentado no passivo não circulante em 31 de março de 2023 e 31 de dezembro de 2022 é demonstrado a seguir:

	<b>Controladora</b>		<b>Consolidado</b>	
	<b>31 de março de 2023</b>	<b>31 de dezembro de 2022</b>	<b>31 de março de 2023</b>	<b>31 de dezembro de 2022</b>
Plano de pensão	<b>1</b>	-	<b>1</b>	-
Seguro saúde	<b>6.123</b>	6.056	<b>18.184</b>	17.781
Benefícios rescisórios	-	-	<b>6.865</b>	7.228
Gratificação por tempo de serviço	-	-	<b>979</b>	1.012
Total	<b>6.124</b>	6.056	<b>26.029</b>	26.021

## Notas Explicativas

### Unipar Carbocloro S.A.

Notas Explicativas da Administração às demonstrações financeiras individuais e consolidadas  
Em 31 de março de 2023 e 31 de dezembro de 2022  
(em milhares de reais)

<b>Individual</b>	<b>31 de dezembro de 2021</b>	<b>Uso</b>	<b>Provisão - Resultado</b>	<b>Provisão (Reversão) - ORA</b>	<b>31 de dezembro de 2022</b>	<b>Uso</b>	<b>Provisão - Resultado</b>	<b>31 de março de 2023</b>
Plano de Saúde (1)	4.180	(511)	841	1.546	-	-	-	-
Seguro Saúde	-	-	-	-	6.056	(175)	243	6.124
Previdencia privada	-	-	7.437	(7.437)	-	-	-	-
<b>Total</b>	<b>4.180</b>	<b>(511)</b>	<b>8.278</b>	<b>(5.891)</b>	<b>6.056</b>	<b>(175)</b>	<b>243</b>	<b>6.124</b>

<b>Consolidado</b>	<b>31 de dezembro de 2021</b>	<b>Uso</b>	<b>Recebimento</b>	<b>Provisão - Resultado</b>	<b>Provisão (Reversão) - ORA</b>	<b>Encerramento do Plano</b>	<b>Ajustes de conversão</b>	<b>31 de dezembro de 2022</b>	<b>Uso</b>	<b>Provisão - Resultado</b>	<b>Ajustes de conversão</b>	<b>31 de março de 2023</b>
Plano de Saúde (1)	42.334	(2.720)	445	4.213	(26.491)	(17.781)	-	-	-	-	-	-
Seguro Saúde	-	-	-	-	-	17.781	-	17.781	(176)	580	-	18.185
Previdencia privada	-	-	-	7.437	(7.437)	-	-	-	-	-	-	-
Benefícios rescisórios	7.801	(2.111)	-	2.723	1.082	-	(2.267)	7.228	(250)	678	(791)	6.865
Gratificação por tempo de serviço	1.139	(383)	-	221	35	-	-	1.012	(83)	50	-	979
<b>Total</b>	<b>51.274</b>	<b>(5.214)</b>	<b>445</b>	<b>14.594</b>	<b>(32.811)</b>	<b>-</b>	<b>(2.267)</b>	<b>26.021</b>	<b>(509)</b>	<b>1.308</b>	<b>(791)</b>	<b>26.029</b>

(1) A variação refere-se à alteração do plano de saúde para seguro saúde, ocorrendo a redução do passivo atuarial. Devido a esta alteração, houve uma redução da obrigação no montante de R\$ 1.554 na controladora e no consolidado de R\$ 26.484, tendo a contrapartida em outros resultados abrangentes.

Em 01 de fevereiro de 2022, a administração da Companhia celebrou um novo contrato de Seguro Saúde Coletivo Empresarial e Condições Gerais, o que alterou significativamente seu passivo atuarial. Assim houve o encerramento do patrocínio ao plano de saúde até então vigente e os seus participantes tiveram a opção de adesão ao benefício de seguro saúde oferecido aos demais funcionários.

## Notas Explicativas

### Unipar Carbocloro S.A.

Notas Explicativas da Administração às demonstrações financeiras individuais e consolidadas  
Em 31 de março de 2023 e 31 de dezembro de 2022  
(em milhares de reais)

## 23. Capital social

### a) Capital autorizado

A Companhia está autorizada a aumentar o seu capital social, independentemente de reforma estatutária, por deliberação de seu Conselho de Administração, até o valor de R\$ 1.200.000 (R\$ 1.200.000 em 31 de dezembro de 2022).

### b) Capital subscrito e integralizado

O capital subscrito e integralizado em 31 de março de 2023 e 31 de dezembro de 2022 é de R\$ 927.877 composto por ações nominativas escriturais, com a seguinte distribuição.

	Quantidade de ações	
	31 de março de 2023	31 de dezembro de 2022
Ações ordinárias	36.308.767	36.308.767
Ações preferenciais Classe A	2.245.812	2.245.812
Ações preferenciais Classe B	65.321.579	65.321.579
	<b>103.876.158</b>	<b>103.876.158</b>

### c) Direitos das ações

As ações ordinárias têm direito a voto nas deliberações sociais. As ações preferenciais Classe A têm direito ao recebimento de dividendo mínimo prioritário de 10% ao ano sobre a parcela de capital social constituída por essa classe de ação, dividendo a ser entre elas rateado igualmente, sendo assegurado que tais dividendos não serão inferiores a 110% do atribuído a cada ação ordinária.

As ações preferenciais Classe B têm prioridade no reembolso do capital, sem prêmio, no caso de liquidação da Companhia, e recebimento de um dividendo 10% maior do que o atribuído a cada ação ordinária.

Todas as ações participam em igualdade de condições na distribuição de bonificações em ações decorrentes da capitalização de reservas e/ou de lucros.

### d) Ações em tesouraria

A Companhia possui 377.092 ações em tesouraria em 31 de março de 2023 e 31 de dezembro de 2022 no valor contábil de R\$ 31.039 em 31 de março de 2023 e 31 de dezembro de 2022. O valor de mercado destas ações em 31 de março de 2023 representava R\$ 25.770 (R\$ 31.415 em 31 de dezembro 2022).

A movimentação detalhada das ações em tesouraria está demonstrada a seguir:

Ações em tesouraria	Nº ações em 31 de dezembro de 2021	Recompras	Bonificação	Concessão de ações	Nº ações em 31 de dezembro de 2022 e 31 de março de 2023
Ações ordinárias	-	318.900	-	-	318.900
Ações preferências - A	25.100	-	2.510	-	27.610
Ações preferências - B	5.000	181.660	500	156.578	30.582
<b>Total</b>	<b>30.100</b>	<b>500.560</b>	<b>3.010</b>	<b>156.578</b>	<b>377.092</b>

## Notas Explicativas

### Unipar Carbocloro S.A.

Notas Explicativas da Administração às demonstrações financeiras individuais e consolidadas  
Em 31 de março de 2023 e 31 de dezembro de 2022  
(em milhares de reais)

#### e) Transações com pagamentos baseados em ações – Plano de ações restritas

No dia 13 de julho de 2022, por meio de Assembleia Geral Extraordinária, foi aprovado o Plano de Concessão de Ações Restritas da Companhia (“Plano de Concessão”), que consiste na entrega de ações preferenciais da Companhia às pessoas elegíveis, conforme definido pelo Conselho de Administração, que administra o Plano de Concessão.

O Plano de Concessão é realizado mediante a celebração de contrato entre a Companhia e cada participante. O Plano foi criado como parte da estrutura de remuneração e como forma de incentivo ao incremento do desempenho e permanência dos participantes na Companhia, bem como ao reconhecimento dos serviços prestados pelos participantes à Companhia, visto que, sujeito ao cumprimento de determinadas condições estabelecidas pelo Conselho de Administração, os participantes farão jus ao recebimento de Ações restritas.

Em conformidade com o Plano de Concessão, em julho de 2022, foram concedidas 365.350 ações restritas aos participantes aprovados pelo Conselho de Administração da Companhia. Naquele mês, foram exercidas/entregues 156.578 ações restritas, que não estavam sujeitas à nenhuma condição ou período de *vesting* com a utilização de ações em tesouraria, ao custo de R\$ 15.000, reconhecido na controladora na rubrica de “Despesas administrativas”. Abaixo seguem as movimentações:

	31 de dezembro de 2022		
	Valor Justo (em reais)	Preço do exercício (em reais)	Ações restritas Quantidade (em unidades)
<b>Saldo inicial do exercício</b>	-	-	-
<b>Movimentações</b>			
Concedidas	35.001	95,80	365.350
Exercidas	(15.000)	95,80	(156.578)
<b>Saldo final no exercício</b>	<b>20.001</b>	-	<b>208.772</b>

O saldo remanescente de 208.772 ações restritas será entregue ao participante em 04 parcelas anuais, a partir de julho de 2023 até julho de 2026. O valor justo deste saldo remanescente será apropriado ao resultado do exercício, na rubrica de “Despesas administrativas”, de forma proporcional a cada parcela anual. Em 31 de março de 2023 houve apropriação ao resultado de R\$ 2.462 e a Companhia registrou uma obrigação de R\$ 6.565 (líquido IRRF), apresentada na rubrica de “Outras reservas”.

## 24. Reservas de lucros

	Reservas de lucros			Total
	Reserva legal	Reserva Especial para Dividendos	Reserva para investimento	
<b>Em 31 de dezembro de 2021</b>	<b>139.801</b>	<b>139.801</b>	<b>867.964</b>	<b>1.147.566</b>
Reversão de Dividendos Prescritos e não Reclamados	-	-	532	532
Dividendos intermediários	-	-	-	-
Cancelamento de ações em tesouraria	-	-	-	-
Concessão de ações	-	-	-	-
Aumento do Capital Social	-	-	(228.875)	(228.875)
Constituição de Reservas	45.775	45.775	-	91.550
Realização de Reservas	-	-	-	-
<b>Em 31 de dezembro de 2022</b>	<b>185.576</b>	<b>185.576</b>	<b>639.621</b>	<b>1.010.773</b>



## Notas Explicativas

### Unipar Carbocloro S.A.

Notas Explicativas da Administração às demonstrações financeiras individuais e consolidadas  
Em 31 de março de 2023 e 31 de dezembro de 2022  
(em milhares de reais)

a) Reserva legal

Constituída com base em 5% do lucro líquido apurado em cada exercício social, até atingir o limite de 20% do capital social, de acordo com a legislação societária.

b) Reserva especial para dividendos – estatutária

Constituída com base no estatuto social da Companhia, com base em 5% do lucro líquido apurado em cada exercício social, que não poderá exceder 20% do capital social, a reserva tem por finalidade assegurar fluxo regular de dividendos e possibilitar, se aplicável, o pagamento antecipado do dividendo obrigatório. Eventuais reversões devido ao pagamento antecipado de dividendo obrigatório devem ser recompostas.

c) Reserva para investimentos – estatutária

Criada no exercício de 2014, a reserva para investimentos está prevista no estatuto social e tem por finalidade assegurar a realização de investimentos de interesse da Companhia, bem como reforçar seu capital de giro.

Com base no exercício findo em 31 de dezembro de 2022, a Companhia propôs dividendos adicionais de R\$ 82.896 aprovado em Assembleia Geral Ordinária realizada em 20 de abril de 2023. Esta decisão somada com uma proposta de remuneração de ações, tem a finalidade de distribuir o excedente de suas reservas de lucros que estão superiores ao capital social.

## 25. Receita operacional líquida

	Controladora		Consolidado	
	1T23	1T22	1T23	1T22
<b>Receita bruta de vendas</b>				
Mercado interno	713.342	721.571	1.821.338	2.128.653
Mercado externo	1.179	22.556	86.741	204.409
	<b>714.521</b>	<b>744.127</b>	<b>1.908.079</b>	<b>2.333.062</b>
Impostos e outras deduções sobre vendas	(151.698)	(160.618)	(338.780)	(440.107)
Deduções sobre exportações - Argentina	-	-	(1.545)	(2.486)
<b>Receita líquida de vendas</b>	<b>562.823</b>	<b>583.509</b>	<b>1.567.754</b>	<b>1.890.469</b>

## 26. Custos e despesas por natureza

	Controladora		Consolidado	
	1T23	1T22	1T23	1T22
Matérias-primas, insumos e materiais de uso e consumo	(143.180)	(166.705)	(730.436)	(750.787)
Despesa com salários, honorários, benefícios e encargos a empregados e administradores	(54.867)	(46.933)	(159.172)	(131.782)
Encargos de depreciação e amortização	(23.032)	(23.756)	(56.771)	(55.572)
Serviços de terceiros	(25.088)	(19.941)	(66.571)	(54.292)
Despesas com fretes de vendas	(24.521)	(22.746)	(56.724)	(63.819)
Outras	(10.902)	(7.627)	(51.665)	(47.040)
	<b>(281.590)</b>	<b>(287.708)</b>	<b>(1.121.339)</b>	<b>(1.103.292)</b>
<b>Custos e despesas por função:</b>				
Custo dos produtos vendidos	(202.735)	(222.495)	(955.304)	(947.967)
Despesas com vendas	(24.521)	(22.746)	(61.217)	(67.711)
Despesas administrativas	(54.334)	(42.467)	(104.818)	(87.614)
	<b>(281.590)</b>	<b>(287.708)</b>	<b>(1.121.339)</b>	<b>(1.103.292)</b>

## Notas Explicativas

### Unipar Carbocloro S.A.

Notas Explicativas da Administração às demonstrações financeiras individuais e consolidadas  
Em 31 de março de 2023 e 31 de dezembro de 2022  
(em milhares de reais)

#### 27. Outras despesas operacionais, líquidas

	Controladora		Consolidado	
	1T23	1T22	1T23	1T22
Reversão (constituição) para demandas judiciais	(122)	138	(3.978)	(9.276)
Reversão (constituição) de provisão para passivo ambiental	(267)	(539)	(2.680)	(1.850)
Reversão (constituição) da provisão para perdas de crédito esperadas	-	10	34	(905)
Outros custos de bens e direitos alienados	-	-	(458)	(1.819)
Receitas (Despesas) relacionadas ao processo de exclusão do ICMS da base de cálculo de PIS e COFINS (²)	-	-	-	(725)
Outras despesas com investimentos	(4.691)	-	(4.691)	(43)
Outras receitas (despesas) operacionais	115	(666)	(1.590)	45
<b>Total de outras receitas (despesas) operacionais</b>	<b>(4.965)</b>	<b>(1.057)</b>	<b>(13.363)</b>	<b>(14.573)</b>

#### 28. Resultado financeiro

	Controladora		Consolidado	
	1T23	1T22	1T23	1T22
<b>Receita financeira</b>				
Receitas de equivalentes de caixa e aplicações financeiras	19.302	16.927	61.772	60.187
Juros sobre créditos com empresas relacionadas	1.744	1.727	-	-
Atualizações monetárias ativas	531	525	683	525
Atualização monetária sobre crédito da exclusão do ICMS da base de cálculo do PIS/COFINS (¹)	-	2.078	10.768	10.314
Efeito da aplicação do IAS 29 (hiperinflação)	-	-	-	13.028
Outras receitas financeiras	1.477	102	1.573	(490)
	<b>23.054</b>	<b>21.359</b>	<b>74.796</b>	<b>83.564</b>
<b>Despesa financeira</b>				
Juros e demais encargos sobre empréstimos	(60.778)	(45.312)	(42.496)	(50.258)
Atualizações monetárias passivas	(226)	(61)	(226)	(61)
PIS e COFINS sobre receitas financeiras	(1.074)	(993)	(3.359)	(1.753)
Efeito da aplicação do IAS 29 (hiperinflação)	-	-	(37.094)	-
Outras despesas financeiras	(3.409)	(688)	(9.578)	(7.068)
	<b>(65.487)</b>	<b>(47.054)</b>	<b>(92.753)</b>	<b>(59.140)</b>
<b>Variações cambiais, líquidas</b>				
Ganhos (perdas) cambiais com ativos financeiros	(6.987)	(51.509)	5.493	(60.561)
Ganhos (perdas) cambiais, com passivos financeiros	5.070	2.075	36.932	(31.973)
	<b>(1.917)</b>	<b>(49.434)</b>	<b>42.425</b>	<b>(92.534)</b>
<b>Resultado financeiro líquido</b>	<b>(44.350)</b>	<b>(75.129)</b>	<b>24.468</b>	<b>(68.110)</b>

Controladora e Consolidado

(¹) Atualização monetária sobre os créditos de PIS e Cofins decorrentes da exclusão do ICMS das suas bases de cálculo.

#### 29. Resultado por ação - básico

O resultado básico por ação é calculado pela divisão entre o lucro atribuído aos acionistas e a quantidade média ponderada de ações durante o período, excluindo as ações em tesouraria, nota 23(d). Não há efeito dilutivo no resultado atribuível aos acionistas.

## Notas Explicativas

### Unipar Carbocloro S.A.

Notas Explicativas da Administração às demonstrações financeiras individuais e consolidadas  
Em 31 de março de 2023 e 31 de dezembro de 2022  
(em milhares de reais)

Tipo de ação	1T23		
	Lucro atribuído aos acionistas	Quantidade média de ações em circulação	Lucro por ação (R\$ por ação)
Ações Ordinárias	82.187	35.990	2,2836
Ações Preferenciais Classe A	5.572	2.218	2,5120
Ações Preferenciais Classe B	164.010	65.291	2,5120
<b>Total</b>	<b>251.769</b>	<b>103.499</b>	

Tipo de ação	1T22		
	Lucro atribuído aos acionistas	Quantidade média de ações em circulação	Lucro por ação (R\$ por ação)
Ações Ordinárias	146.223	33.008	4,4299
Ações Preferenciais Classe A	9.893	2.030	4,8729
Ações Preferenciais Classe B	289.280	59.365	4,8729
<b>Total</b>	<b>445.396</b>	<b>94.403</b>	

## 30. Dividendos

Conforme artigo 34 do seu estatuto social, a Companhia distribuirá como dividendo mínimo obrigatório, em cada exercício social, 25% (vinte e cinco por cento) do lucro líquido do exercício, ajustado nos termos do artigo 202 de Lei nº 6.404/76.

Os detalhes do cálculo do lucro líquido e dos dividendos, estão divulgados nas demonstrações financeiras anuais referente a 31 de dezembro de 2022 divulgadas em 20 de março de 2023.

## 31. Cobertura de seguros

A Companhia adota a política de contratar cobertura de seguros para os bens sujeitos a riscos por montantes considerados suficientes para cobrir eventuais sinistros, considerando a natureza de sua atividade.

	Consolidado	
	31 de março de 2023	
	Valor segurado	Vigência
Patrimonial	3.048.240	27/12/2022 à 27/12/2023
Transportes	3.750.338	30/06/2022 à 30/06/2023

## 32. Gestão de risco e instrumentos financeiros

### 32.1. Fatores de risco financeiro

As atividades da Companhia e de suas controladas as expõem a diversos riscos financeiros: risco de mercado (incluindo riscos de câmbio, e da taxa de juros), risco de crédito e risco de liquidez. O programa de gestão de risco da Unipar se concentra na imprevisibilidade dos mercados financeiros e busca minimizar potenciais efeitos adversos no desempenho financeiro da Companhia e de suas controladas.

## Notas Explicativas

### Unipar Carbocloro S.A.

Notas Explicativas da Administração às demonstrações financeiras individuais e consolidadas  
Em 31 de março de 2023 e 31 de dezembro de 2022  
(em milhares de reais)

A gestão de risco financeiro é realizada pela tesouraria da Companhia, sendo as políticas obrigatoriamente aprovadas pelo Conselho de Administração. Toda e qualquer operação de *hedge* ou outra operação que envolva a contratação de instrumentos derivativos, identificada pela tesouraria, com o intuito de proteger a Companhia e suas controladas contra eventuais riscos financeiros, deverá ser aprovada pelo Conselho de Administração.

#### 32.2. Risco de mercado

A Companhia e suas controladas estão expostas a riscos de mercado decorrentes das suas atividades de negócios. Esses riscos de mercado envolvem principalmente a possibilidade de flutuações na taxa de câmbio e mudanças nas taxas de juros.

##### a) Risco de taxa de juros

Risco de taxa de juros é o risco de que o valor justo dos fluxos de caixa futuros de um instrumento financeiro flutue de forma relevante devido às variações nas taxas de juros de mercado. A exposição da Companhia e suas controladas ao risco de mudanças nas taxas de juros de mercado refere-se, principalmente, às taxas de juros de suas aplicações financeiras e de seus empréstimos e financiamentos.

Os financiamentos com juros indexados ao TJLP captados junto ao BNDES, com a finalidade de aumento de capacidade de produção, melhoria das instalações e aquisições de máquinas e equipamentos, são compreendidos pela administração da Companhia como baixo risco de volatilidade.

Os demais indexadores que a Administração entende que apresentam maiores riscos de exposição a taxa de juros em 31 de março de 2023 e 31 de dezembro de 2022, e estão de acordo com a Política de Gestão de risco financeiro estão demonstrados a seguir de forma líquida:

	Controladora		Consolidado	
	31 de março de 2023	31 de dezembro de 2022	31 de março de 2023	31 de dezembro de 2022
<b>Exposição líquida de ativos e passivos à taxa CDI</b>				
Caixa e Equivalentes de caixa	497.690	62.307	1.009.781	357.329
Aplicações financeiras	151.724	569.306	121.090	775.241
Empréstimos e financiamentos	(2.076.159)	(2.015.449)	(1.393.302)	(1.356.546)
<b>Total</b>	<b>(1.426.745)</b>	<b>(1.383.836)</b>	<b>(262.431)</b>	<b>(223.976)</b>
<b>Exposição líquida de ativos e passivos à taxa IPCA</b>				
Empréstimos e financiamentos	-	-	(21.193)	(20.490)
<b>Total</b>	<b>-</b>	<b>-</b>	<b>(21.193)</b>	<b>(20.490)</b>

#### Análise de sensibilidade da taxa de juros

Para fins de análise de sensibilidade dos riscos de taxas de juros a Companhia utilizou, para cenários prováveis nas transações indexadas as taxas extraídas do relatório FOCUS de 06 de abril de 2023.

A análise foi feita para o horizonte de três meses e demonstra a variação no resultado considerando as exposições líquidas informadas.

Os cenários foram estimados com uma deterioração de 25% e 50%, respectivamente em relação à expectativa provável.

## Notas Explicativas

### Unipar Carbocloro S.A.

Notas Explicativas da Administração às demonstrações financeiras individuais e consolidadas  
Em 31 de março de 2023 e 31 de dezembro de 2022  
(em milhares de reais)

Controladora	Exposição de contratos	Risco	Taxa Cenário Atual	Cenário Provável		Cenário I variação de 25%		Cenário II variação de 50%	
				Taxa	Efeito líquido no resultado	Taxa	Efeito líquido no resultado	Taxa	Efeito líquido no resultado
	CDI	Aumento/ (Redução)	13,65%	12,75%	3.122	15,94%	(11.011)	19,13%	(21.704)
Consolidado	Exposição de contratos	Risco	Taxa Cenário Atual	Taxa	Efeito líquido no resultado	Taxa	Efeito líquido no resultado	Taxa	Efeito líquido no resultado
	CDI	Aumento/ (Redução)	13,65%	12,75%	864	9,56%	(3.143)	6,38%	(5.948)
	IPCA	Aumento/ (Redução)	4,65%	5,98%	(68)	7,48%	(76)	8,97%	(151)
					<u>796</u>		<u>(3.219)</u>		<u>(6.099)</u>

#### b) Risco cambial

A Companhia e suas controladas estão suscetíveis a este risco em virtude dos efeitos da volatilidade da taxa de câmbio sobre ativos e passivos atrelados a moedas estrangeiras. O risco cambial refere-se principalmente às variações do dólar norte-americano.

Como controle interno, a Tesouraria informa periodicamente à Diretoria sobre as posições e exposições ao câmbio, tanto para ativos e passivos lastreados e indexados às moedas estrangeiras quanto para instrumentos derivativos contratados. A Companhia gerencia o risco de variação cambial através do monitoramento de taxas de câmbio e curvas de mercado.

A Companhia entende que os dados quantitativos referentes ao risco de exposição cambial em 31 de março de 2023 e 31 de dezembro de 2022 demonstrados a seguir, estão de acordo com a Política de Gestão de risco financeiro e são representativas da exposição incorrida durante o exercício.

#### Análise de sensibilidade da taxa cambial

	Controladora		Consolidado	
	31 de março de 2023	31 de dezembro de 2022	31 de março de 2023	31 de dezembro de 2022
<b>Exposição líquida de ativos e passivos ao US\$ (Dólar Americano)</b>				
Caixa e Equivalentes de caixa	-	-	(4)	573
Contas a receber de clientes	817	-	172.692	184.616
Créditos com empresas ligadas	236.924	247.186	-	-
Outros Créditos	-	13.312	-	13.312
Adiantamentos de Imobilizado	23.982	11.767	32.098	20.565
Outros ativos circulantes	-	-	2.339	3.010
Fornecedores	(23.212)	(413)	(112.100)	(106.631)
Outros passivos circulantes	(3)	(4)	(19.454)	(16.071)
Outros passivos não circulantes	-	-	(7)	(181)
<b>Total</b>	<b>238.508</b>	<b>271.848</b>	<b>75.564</b>	<b>99.193</b>

Para fins de análise de sensibilidade nas transações que envolvem exposição à variação cambial, a Companhia utilizou a taxa PTAX Venda válida para 12 de abril de 2023, divulgada no Banco Central para o cenário provável.

A análise foi feita para o horizonte de três meses sobre os saldos expostos de forma líquida e assumindo que os mesmos se mantenham constantes, apurando o diferencial de juros e variação cambial para cada um dos cenários projetados.

## Notas Explicativas

### Unipar Carbocloro S.A.

Notas Explicativas da Administração às demonstrações financeiras individuais e consolidadas  
Em 31 de março de 2023 e 31 de dezembro de 2022  
(em milhares de reais)

Os cenários I e II foram estimados com uma deterioração de 25% e 50%, respectivamente, em relação à expectativa provável, conforme demonstrado a seguir:

#### Exposição líquida de ativos e passivos ao US\$ (Dólar Americano)

<u>Controladora</u>		<u>Câmbio atual</u>	<u>Cenário Provável</u>		<u>Cenário I variação de 25%</u>		<u>Cenário II variação de 50%</u>	
<u>Exposição R\$</u>	<u>Risco</u> Aumento/ (Redução)		<u>Câmbio</u>	<u>Efeito líquido no resultado</u>	<u>Câmbio</u>	<u>Efeito líquido no resultado</u>	<u>Câmbio</u>	<u>Efeito líquido no resultado</u>
Exposição Líquida		5,0804	4,9496	(6.141)	3,7122	(59.627)	2,4748	(119.254)

<u>Consolidado</u>		<u>Câmbio atual</u>	<u>Cenário Provável</u>		<u>Cenário I variação de 25%</u>		<u>Cenário II variação de 50%</u>	
<u>Exposição R\$</u>	<u>Risco</u> Aumento/ (Redução)		<u>Câmbio</u>	<u>Efeito líquido no resultado</u>	<u>Câmbio</u>	<u>Efeito líquido no resultado</u>	<u>Câmbio</u>	<u>Efeito líquido no resultado</u>
Exposição Líquida		5,0804	4,9496	(1.945)	3,7122	(18.891)	2,4748	(37.782)

### 32.3. Risco de crédito

O risco de crédito é o risco de a contraparte de um negócio não cumprir uma obrigação prevista em instrumento financeiro ou contrato, o que levaria a prejuízo financeiro.

As contas a receber de clientes representam valores devidos pelos clientes da Companhia e suas controladas, relacionados à venda de seus produtos. O risco sobre estes montantes é determinado por meio da aplicação das políticas internas da Companhia. Quando o risco de crédito é considerado alto, constitui-se provisão para perdas de crédito esperadas.

A Companhia e suas controladas estão expostas ao risco de crédito em relação ao contas a receber, com saldo no final de 31 de março de 2023 de R\$ 583.246 (em 31 de dezembro de 2022 R\$ 541.716). A provisão para perdas de créditos esperadas totalizou R\$ 46.045 em 31 de março de 2023 (em dezembro de 2021 R\$ 48.336). Adicionalmente, não há clientes que representam mais de 10% do saldo de contas a receber de clientes em 31 de março de 2023.

Todos os ativos financeiros da Companhia e suas controladas estão em entidades de primeira linha em relação a risco de crédito.

### 32.4. Risco de Liquidez

É o risco da Companhia não possuir recursos líquidos suficientes para honrar seus compromissos financeiros, em decorrência de descasamento de prazo ou de volume entre os recebimentos e pagamentos previstos.

Para administrar a liquidez do caixa em moeda nacional e estrangeira, são estabelecidas premissas de desembolsos e recebimentos futuros, sendo monitoradas diariamente pela área de tesouraria.

A tabela a seguir analisa os passivos financeiros derivativos e não derivativos a serem liquidados pela Companhia, por faixas de vencimento,

correspondentes ao período remanescente no balanço patrimonial até a data contratual do vencimento.

Os passivos financeiros derivativos estão incluídos na análise se seus vencimentos contratuais forem essenciais para um entendimento das saídas de fluxos de caixa para os períodos indicados.

Os valores divulgados no quadro abaixo apresentam o valor justo dos passivos financeiros da Companhia de acordo com os respectivos vencimentos:

## Notas Explicativas

### Unipar Carbocloro S.A.

Notas Explicativas da Administração às demonstrações financeiras individuais e consolidadas  
Em 31 de março de 2023 e 31 de dezembro de 2022  
(em milhares de reais)

	Menos de um ano	Entre um e dois anos	Entre dois e cinco anos	Acima de cinco anos
<b>Controladora</b>				
<b>31 de março de 2023</b>				
Empréstimos	241.340	285.167	650.017	899.636
Fornecedores	73.594	-	-	-
<b>31 de dezembro de 2022</b>				
Empréstimos	168.988	296.807	650.017	899.637
Fornecedores	58.698	-	-	-
<b>Consolidado</b>				
<b>31 de março de 2023</b>				
Empréstimos	219.452	295.388	663.453	249.967
Fornecedores	332.625	-	-	-
<b>31 de dezembro de 2022</b>				
Empréstimos	171.206	307.087	663.453	250.000
Fornecedores	365.714	-	-	-

### 32.5. Gestão do capital

A Companhia monitora o capital com base no índice de alavancagem financeira relacionado com o patrimônio líquido.

A dívida líquida corresponde ao total de empréstimos, financiamentos e debentures subtraído do montante de caixa, equivalentes de caixa e aplicações financeiras. A Companhia e suas controladas não estão sujeitas a nenhuma exigência externa sobre o capital.

Os índices de alavancagem financeira em 31 de dezembro de 2022 e 2021, podem ser assim demonstrados:

	Controladora		Consolidado	
	31 de março de 2023	31 de dezembro de 2022	31 de março de 2023	31 de dezembro de 2022
Total dos empréstimos (Nota 15)	2.076.160	2.015.449	1.428.260	1.391.746
Menos - caixa e equivalentes de caixa (Nota 3)	(497.690)	(62.709)	(1.101.464)	(402.122)
Menos - aplicações financeiras (Nota 4)	(151.724)	(569.306)	(307.141)	(1.011.847)
Dívida líquida (Ativos) financeiros líquidos	1.426.746	1.383.434	19.655	(22.223)
Total do patrimônio líquido (1)	2.557.636	2.317.404	2.596.076	2.355.553
<b>Índice de alavancagem financeira - %</b>	<b>55,78</b>	<b>59,70</b>	<b>0,76</b>	<b>(0,94)</b>
Menos - Créditos com empresas ligadas (Nota 9)	(236.924)	(247.186)	-	-
Dívida líquida com créditos empresas ligadas	1.189.822	1.136.248	19.655	(22.223)
<b>Índice de alavancagem financeira créditos com empresas ligadas - %</b>	<b>46,52</b>	<b>49,03</b>	<b>0,76</b>	<b>(0,94)</b>

(1) Patrimônio líquido atribuível aos controladores da Companhia.

### 32.6. Estimativa do valor justo

Pressupõe-se que os saldos das contas a receber de clientes (menos a provisão para perdas de crédito esperadas) e contas a pagar aos fornecedores pelo valor contábil, estejam próximos aos seus valores justos. O valor justo dos passivos financeiros, para fins de divulgação, é estimado mediante o desconto dos fluxos de caixa contratuais futuros pela taxa de juros vigente no mercado, que está disponível para a Companhia para instrumentos financeiros similares.

## Notas Explicativas

### Unipar Carbocloro S.A.

Notas Explicativas da Administração às demonstrações financeiras individuais e consolidadas  
Em 31 de março de 2023 e 31 de dezembro de 2022  
(em milhares de reais)

Todos os ativos e passivos para os quais o valor justo seja mensurado ou divulgado nas demonstrações financeiras são categorizados dentro da hierarquia de valor justo descrita a seguir, com base na informação de nível mais baixo que segue significativa á mensuração do valor justo como um todo:

- Nível 1 – preços cotados (não ajustados) em mercados ativos para ativos ou passivos idênticos a que a entidade possa ter acesso na data de mensuração;
- Nível 2 – técnicas de avaliação para as quais a informação de nível mais baixo e significativa para mensuração do valor justo seja direta ou indiretamente observável; e
- Nível 3 – técnicas de avaliação para as quais a informação de nível mais baixo e significativa para mensuração do valor justo não esteja disponível.

Todas as operações com instrumentos financeiros estão reconhecidas nas demonstrações financeiras da Companhia e, na avaliação da Administração, os seus valores contábeis são próximos ao seu valor justo.

	Notas	Controladora		Consolidado	
		31 de março de 2023	31 de dezembro de 2022	31 de março de 2023	31 de dezembro de 2022
<b>Ativos</b>					
<b>Custo amortizado</b>					
Caixa e equivalente de caixa	3	497.690	62.709	1.101.464	402.122
Aplicações financeiras	4	151.724	569.306	307.162	1.011.847
Contas a receber	5	256.389	259.003	583.246	541.716
Créditos com empresas ligadas	9	236.924	247.186	778.424	840.507
<b>Total</b>		<b>1.142.727</b>	<b>1.138.204</b>	<b>2.770.296</b>	<b>2.796.192</b>
<b>Passivos</b>					
<b>Custo amortizado</b>					
Empréstimos	15	(2.076.160)	(2.015.449)	(1.428.260)	(1.391.746)
Fornecedores	14	(73.594)	(58.698)	(332.625)	(365.714)
<b>Total</b>		<b>(2.149.754)</b>	<b>(2.074.147)</b>	<b>(1.760.885)</b>	<b>(1.757.460)</b>

#### Instrumentos financeiros - Swap

Com objetivo de eliminar o risco cambial do dólar americano, em uma operação de empréstimo, foi realizada uma operação de “swap” para trocar o indexador para CDI, sendo o valor justo deste instrumento financeiro apresentado como parte do saldo de “Empréstimos, Financiamentos e Debentures”, conforme nota explicativa nº 17.

31 de dezembro de 2022								Controladora
Tipo de investimento	Data de início	Data de vencimento	Nocional	Taxa ativa	Taxa passiva	Valor justo		R\$
						Ponta ativa	Ponta passiva	
Swap	29/03/2019	03/04/2023	109.172	USD	CDI	16.492	12.175	4.317

31 de março de 2023								Controladora
Tipo de investimento	Data de início	Data de vencimento	Nocional	Taxa ativa	Taxa passiva	Valor justo		R\$
						Ponta ativa	Ponta passiva	
Swap	29/03/2019	03/04/2023	109.172	USD	CDI	16.068	12.571	3.497



## Notas Explicativas

### Unipar Carbocloro S.A.

Notas Explicativas da Administração às demonstrações financeiras individuais e consolidadas  
Em 31 de março de 2023 e 31 de dezembro de 2022  
(em milhares de reais)

### 33. Informações adicionais às demonstrações dos fluxos de caixa

Transações ocorridas sem desembolso de caixa

	Controladora		Consolidado	
	31 de março de 2023	31 de dezembro de 2022	31 de março de 2023	31 de dezembro de 2022
Transações ocorridas na compra de ativo imobilizado	4.215	10.781	13.392	37.419
Aquisição de investimento em controlada em conjunto	804	804	804	804

### 34. Informação por segmento

A Administração da Companhia, responsável por tomar decisões operacionais, alocação de recursos, avaliação de desempenho e tomada das decisões estratégicas, analisa a Companhia como segmento operacional único, considerando principalmente que os processos de produção e natureza dos produtos são similares.

Para fins de análise e gerenciamento das operações a estrutura organizacional da Companhia contempla as seguintes áreas geográficas:

Brasil: inclui as atividades relacionadas à produção e comercialização de cloro, soda, hipoclorito de sódio, ácido clorídrico e PVC (policloreto de vinila), nas unidades de fabricação localizadas em Cubatão/SP e Santo André/SP.

Argentina: inclui as atividades relacionadas à produção e comercialização dos mesmos produtos descritos acima na unidade de fabricação localizada em Bahia Blanca/Buenos Aires

As informações por segmento são geradas a partir dos registros contábeis que estão refletidos nas demonstrações financeiras. A coluna de eliminações e reclassificações é representada, principalmente, pelas operações de compra e venda entre os países e pelo efeito de eliminação do investimento da Controladora na controlada Unipar Argentina.

	Áreas geográficas				Eliminações e reclassificações		Consolidado	
	Operação no Brasil		Operação na Argentina					
	1T23	1T22	1T23	1T22	1T23	1T22	1T23	1T22
Receita operacional líquida	1.137.140	1.450.336	465.193	533.194	(34.579)	(93.061)	1.567.754	1.890.469
	31 de março de 2023	31 de dezembro de 2022	31 de março de 2023	31 de dezembro de 2022	31 de março de 2023	31 de dezembro de 2022	31 de março de 2023	31 de dezembro de 2022
Ativo Total	8.654.016	8.497.294	3.840.085	3.793.075	(6.456.019)	(6.295.924)	6.038.082	5.994.445

## **Notas Explicativas**

### **Unipar Carbocloro S.A.**

Notas Explicativas da Administração às demonstrações financeiras individuais e consolidadas  
Em 31 de março de 2023 e 31 de dezembro de 2022  
(em milhares de reais)

### **35. Eventos subsequentes**

#### **Programa de Recompra de Ações**

Na Reunião do Conselho de Administração realizada em 11 de maio de 2023, foi aprovado 4º Programa de Recompra de Ações sem redução do capital social e com o objetivo de maximizar a geração de valor para os acionistas. Considerando a quantidade de ações em circulação e em tesouraria, a Companhia poderá, a seu exclusivo critério e nos termos do Programa de Recompra, adquirir a valor de mercado, realizado na B3 S.A. – Brasil, Bolsa, Balcão, até 674.144 (seiscentos e setenta e quatro mil, cento e quarenta e quatro) ações ordinárias, até 110.851 (cento e dez mil, oitocentos e cinquenta e um) ações preferenciais classe “A” e até 4.551.674 (quatro milhões, quinhentos e cinquenta e um, seiscentos e setenta e quatro) ações preferenciais classe “B” de emissão da Companhia. O prazo do programa é de 18 (dezoito) meses, iniciando-se em 15 de maio de 2023 e encerrando-se em 15 de novembro de 2024.

## **Notas Explicativas**

## Pareceres e Declarações / Relatório da Revisão Especial - Sem Ressalva

Relatório sobre a revisão de informações trimestrais

Aos Administradores e Acionistas da  
Unipar Carbocloro S.A.  
São Paulo - SP

### Introdução

Revisamos as informações contábeis intermediárias, individuais e consolidadas, da Unipar Carbocloro S.A. (Companhia), contidas no Formulário de Informações Trimestrais (ITR) referentes ao trimestre findo em 31 de março de 2023, que compreendem o balanço patrimonial em 31 de março de 2023 e as respectivas demonstrações do resultado, do resultado abrangente, das mutações do patrimônio líquido e dos fluxos de caixa para o período de três meses findo naquela data, incluindo as notas explicativas.

A diretoria é responsável pela elaboração das informações contábeis intermediárias individuais e consolidadas de acordo com a NBC TG 21 Demonstração Intermediária e com a norma internacional IAS 34 Interim Financial Reporting, emitida pelo International Accounting Standards Board (IASB), assim como pela apresentação dessas informações de forma condizente com as normas expedidas pela Comissão de Valores Mobiliários, aplicáveis à elaboração das Informações Trimestrais (ITR). Nossa responsabilidade é a de expressar uma conclusão sobre essas informações contábeis intermediárias com base em nossa revisão.

### Alcance da revisão

Conduzimos nossa revisão de acordo com as normas brasileiras e internacionais de revisão de informações intermediárias (NBC TR 2410 Revisão de Informações Intermediárias Executada pelo Auditor da Entidade e ISRE 2410 Review of Interim Financial Information Performed by the Independent Auditor of the Entity, respectivamente). Uma revisão de informações intermediárias consiste na realização de indagações, principalmente às pessoas responsáveis pelos assuntos financeiros e contábeis e na aplicação de procedimentos analíticos e de outros procedimentos de revisão. O alcance de uma revisão é significativamente menor do que o de uma auditoria conduzida de acordo com as normas de auditoria e, conseqüentemente, não nos permitiu obter segurança de que tomamos conhecimento de todos os assuntos significativos que poderiam ser identificados em uma auditoria. Portanto, não expressamos uma opinião de auditoria.

### Conclusão sobre as informações intermediárias individuais e consolidadas

Com base em nossa revisão, não temos conhecimento de nenhum fato que nos leve a acreditar que as informações contábeis intermediárias, individuais e consolidadas, incluídas nas informações trimestrais acima referidas não foram elaboradas, em todos os aspectos relevantes, de acordo com a NBC TG 21 e a IAS 34 aplicáveis à elaboração de Informações Trimestrais (ITR), e apresentadas de forma condizente com as normas expedidas pela Comissão de Valores Mobiliários.

### Outros assuntos

#### Demonstrações do valor adicionado

As informações trimestrais acima referidas incluem as demonstrações do valor adicionado (DVA), individuais e consolidadas, referentes ao período de três meses findo em 31 de março de 2023, elaboradas sob a responsabilidade da diretoria da Companhia e apresentadas como informação suplementar para fins de IAS 34. Essas demonstrações foram submetidas a procedimentos de revisão executados em conjunto com a revisão das informações trimestrais, com o objetivo de concluir se elas estão conciliadas com as informações contábeis intermediárias e registros contábeis, conforme aplicável, e se sua forma e conteúdo estão de acordo com os critérios definidos na NBC TG 09 Demonstração do Valor Adicionado. Com base em nossa revisão, não temos conhecimento de nenhum fato que nos leve a acreditar que essas demonstrações do valor adicionado não foram elaboradas, em todos os aspectos relevantes, segundo os critérios definidos nessa Norma e de forma consistente em relação às informações contábeis intermediárias individuais e consolidadas tomadas em conjunto.

São Paulo, 11 de maio de 2023.

ERNST & YOUNG  
Auditores Independentes S.S. Ltda  
CRC-SP034519/O

Antonio Humberto Barros dos Santos  
Contador CRC-SP161745/O

## **Pareceres e Declarações / Declaração dos Diretores sobre as Demonstrações Financeiras**

Em conformidade com o inciso VI do artigo 25 da Instrução CVM Nº 480, de 7 de dezembro de 2009, a Diretoria declara que revisou, discutiu e concordou com estas demonstrações financeiras.

São Paulo, 11 de maio de 2023

Maurício Parolin Russomanno  
Diretor Presidente

Antonio Marco Campos Rabello  
Diretor Financeiro e de Relações com Investidores

Rodrigo Cannaval  
Diretor

## **Pareceres e Declarações / Declaração dos Diretores sobre o Relatório do Auditor Independente**

Declaração da Diretoria sobre o Relatório dos Auditores Independentes

Em conformidade com o inciso V do artigo 25 da Instrução CVM Nº 480, de 7 de dezembro de 2009, a Diretoria declara que revisou, discutiu e concordou com estas Demonstrações Financeiras e com as opiniões expressas no relatório dos Auditores Independentes referentes às mesmas.

São Paulo, 11 de maio de 2023

Maurício Parolin Russomanno  
Diretor Presidente

Antonio Marco Campos Rabello  
Diretor Financeiro e de Relações com Investidores

Rodrigo Cannaval  
Diretor